



STROJLAD

Čsl. Armády 140, 068 01 Medzilaborce
IČO 36464503

VÝROČNÁ SPRÁVA ZA ROK 2023

Valné zhromaždenie berie na vedomie Výročnú správu za rok 2023, schvaľuje ročnú účtovnú závierku a schvaľuje návrh na vysporiadanie výsledku hospodárenia za rok 2023

bez pripomienok.

Ing. Ľubomír Hnatko

Ing. Gabriela Šeptáková

Ing. Peter Čeremeta

Predkladá:

Ing. Ľubomír Hnatko, riaditeľ spoločnosti

Vypracoval:

Ing. Nikola Šeptáková, kontroling

15. marec 2024

OBSAH

- 1.** Úvod
- 2.** Profil spoločnosti
- 3.** Vyhodnotenie podnikateľského zámeru za rok 2023
- 4.** Ročná účtovná závierka za rok 2023
- 5.** Finančná situácia spoločnosti
- 6.** Návrh na rozdelenie výsledku hospodárenia za rok 2023
- 7.** Doplnujúce informácie k §20 ods. 1 zákona č. 431/200 Z.z.

1. ÚVOD

Výročná správa predkladaná vedením spoločnosti STROJLAB, s.r.o. poskytuje prehľad o rozhodujúcich podnikateľských aktivitách spoločnosti, ich ekonomických výsledkoch a finančných investíciách. Súčasne poskytuje v zmysle príslušných ustanovení zákona o účtovníctve, Obchodného zákonníka pravdivé informácie o spoločnosti.

2. PROFIL SPOLOČNOSTI

Spoločnosť STROJLAB, s.r.o. vznikla 14.01.2000 bez účasti štátu.

Hlavným predmetom podnikania spoločnosti je výroba:

- ❖ strojov pre potravinársky priemysel,
- ❖ účelových zariadení a strojov,
- ❖ poľnohospodárskej techniky,
- ❖ nástrojov,
- ❖ kovových konštrukcií,
- ❖ povrchová úprava kovov,
- ❖ frézovanie, sústruženie a iné obrábanie kovov,
- ❖ kúrenárske práce,
- ❖ pálenie – výroba výpalkov pomocou laserového a plazmového páliaceho stroja,
- ❖ vnútroštátna nákladná cestná doprava.

V roku 2015 bol výrobný sortiment rozšírený o výrobu oceľových konštrukcií a v roku 2016 o sušičky, výmenníky, dopravníky a o nerezové výrobky, neskôr o rôzne typy potrubí a komponentov vyrábaných z materiálu vysoko odolného proti opotrebeniu. Aktuálny výrobný program tvoria:

výrobky pre zimnú údržbu
rôzne zvarence do 3 ton
oceľové konštrukcie
manipulačné palety
komponenty pre žeriavy
dvere, uzávery, poklopy, nerezové výrobky
klapky, sušičky, výmenníky, dopravníky
potrubia
výpalky

Vlastnícka štruktúra, spoločníci:

Obchodné meno vlastníka	Podiel na základnom imaní [%]	Spoločníkom od roku
Ing. Ľubomír Hnatko	51,00%	2000
Ing. Gabriela Šeptáková	25,00%	2000
Ing. Peter Čeremeta	24,00%	2001

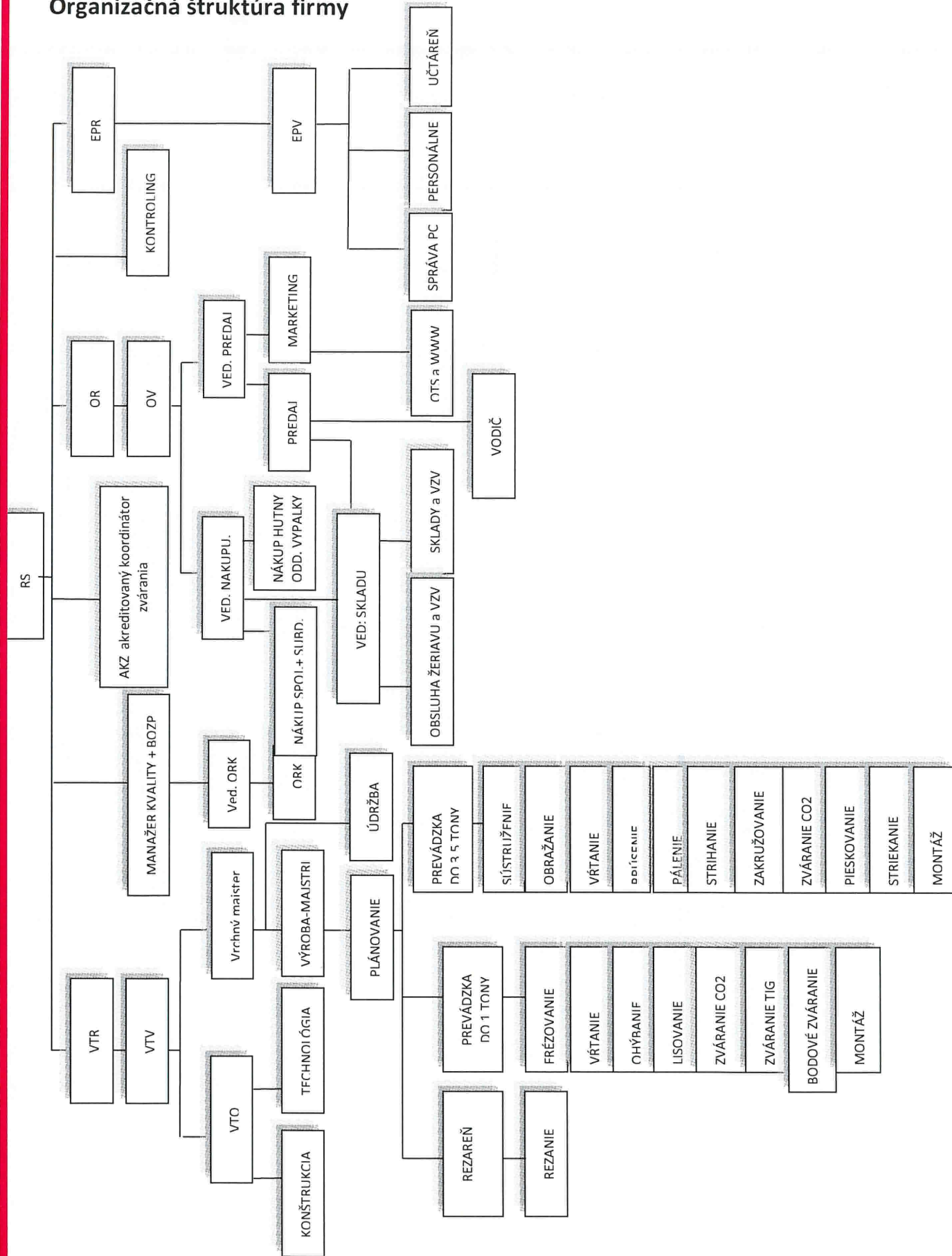
V roku 2023 nedošlo k prevodom obchodných podielov.

Spoločnosť je rozdelená do štyroch samostatných úsekov:

- ❖ Úsek riaditeľa – zabezpečuje komplexný chod spoločnosti. Funkciu riaditeľa vykonáva *Ing. Ľubomír Hnatko*. K útvaru riaditeľa je začlenený aj úsek manažmentu riadenia kvality s odborom technickej kontroly, AKZ - akreditovaný koordinátor zvárania a kontroling, ktorý zabezpečuje aj finančné plánovanie. Pod priamu pôsobnosť riaditeľa spadajú nasledovné úseky:
 - Obchodný úsek – zabezpečuje obchodnú a marketingovú činnosť spoločnosti. Funkciu obchodného riaditeľa vykonáva toho času *Ing. Ľubomír Hnatko*.

- Ekonomicko-personálny úsek – zabezpečuje vedenie účtovníctva, spracovanie miezd, pokladničnú činnosť a personálnu politiku spoločnosti. Funkciu ekonomicko-personálnej riaditeľky vykonáva *Ing. Gabriela Šeptáková*.
- Výrobno-technický úsek – zabezpečuje výrobu a jej konštrukčnú a technologickú prípravu. Funkciu výrobnotechnického riaditeľa vykonáva *Ing. Peter Čeremeta*.

Organizačná štruktúra firmy



Zamestnanosť spoločnosti

Ukazovateľ	MJ	2022	2023	Plnenie%
Celkový stav pracovníkov so živnostníkmi	osoby	74,0	81,5	10,1%
Robotníci jednicoví	osoby	28	30	8,6%
Réžijní+THP	osoby	31	33	7,3%
Robotníci réžijní	osoby	9	10	13,0%
THP	osoby	22	23	4,9%
Živnostníci v JR	osoby	15	18	18,9%
Mzdové náklady celkom(2.FPČ)	EUR	832 164	938 507	12,8%
Robotníci jednicoví mz.náklady	EUR	400 310	426 641	6,6%
Robotníci jednicové mzdy	EUR	283 328	282 906	-0,1%
Príplatky	EUR	27 520	28 197	2,5%
Dovolenka len JR (52113)	EUR	28 933	37 272	28,8%
Sviatky len JR (52113)	EUR	14 936	20 464	37,0%
Nemoc len JR (52113)	EUR	11 266	13 976	24,1%
RN JR (52112)	EUR	2 940	8 929	203,7%
Prémie len JR (52113)	EUR	8 041	12 553	56,1%
Ostané = JR mzd.N - ÚM (52113)	EUR	23 345	22 343	-4,3%
Réžijní+THP	EUR	431 855	511 866	18,5%
Réžijní+THP prémie		12 600	19 237	52,7%
Živnostníci - úkol	EUR	135 548	169 262	24,9%
Živnostníci - RN	EUR	179 880	200 569	11,5%
Disponibilný a odprac.FPČ spolu	Nhod	93 946	93 727	-0,2%
Disponibilný a odprac.FPČ spolu + živnostníci	Nhod	115 365	119 277	3,4%
Robotníci jednicoví	Nhod	43 039	42 198	-2,0%
Živnostníci	Nhod	21 419	25 550	19,3%
Spolu JR + živnostníci	Nhod	64 458	67 748	5,1%
Priemerný zárobok - ročný	EUR	14 185	14 741	3,9%
Produktivita práce z výnosov	EUR	68 982	58 332	-15,4%
Podiel mzd. nákladov z výnosov vrát živn.	EUR	0,19	0,23	22,8%

Celkový stav pracovníkov (nielen zamestnancov) sa medziročne zvýšil o 10,1%, čo bol prejav fluktuácie v radoch zamestnancov i živnostníkov. Od predchádzajúcich období poznačených pandemiou COVID-19, ktoré pre spoločnosť znamenali pokles zákaziek a projektov, sa zvýšenie dopytu zo strany predovšetkým zahraničných spoločností pozitívne prejavilo v raste počtu pracovníkov už druhý rok po sebe, aj keď za hodnotené obdobie bol tento nárast pomalší v porovnaní s bezprostredne predchádzajúcim obdobím. Nakoľko sa spoločnosti nedarí pokryť hlavne zvýšenú potrebu zvárania formou TPP, už niekoľko rokov spolupracuje so zväračmi-živnostníkmi. Podobne ako v predchádzajúcich rokoch došlo k už k stabilnému nárastu priemerného zárobku (počítané bez živnostníkov). Podobným trendom sa vyvíjala aj produktivita práce z výnosov.

Vplyv na životné prostredie

Spoločnosť ako strojársky podnik využíva vo svojej výrobe aj nebezpečné látky, a to predovšetkým rozličné farby a mazivá. Pravidelne spolupracuje s dodávateľom, ktorý je odborníkom na nakladanie

s nebezpečným odpadom, aby sa zabránilo akémukoľvek negatívnemu vplyvu na životné prostredie. Zavádza tiež rôzne filtre a odsávania a pravidelne realizuje merania škodlivých látok v ovzduší.

Organizačná zložka

Spoločnosť nemá vytvorenú organizačnú zložku v zahraničí.

3. VYHODNOTENIE PODNIKATEĽSKÉHO ZÁMERU ZA ROK 2023

Obrat

V roku 2023 spoločnosť dosiahla tržby za vlastné výrobky a služby vo výške 4.540 tis. EUR., teda de facto rovnaký objem ako v predchádzajúcom roku (nárast 1%). Podiel tržieb plynúcich z expedícií výrobkov do zahraničia (teda mimo SR) na celkových tržbách sa stále viac zväčšuje, kým v roku 2019 predstavoval 59%, za rok 2023 to bolo 84%.

Z pohľadu dlhodobého vývoja, kedy za predchádzajúce sedemročné obdobie priemer tržieb dosahoval hodnotu 2,5 mil. EUR, sa tržby výrazne zvýšili v roku 2022, pričom v sledovanom období dosahovali rovnakú hodnotu. Produkčný sortiment spoločnosti je úzko spojený so zásobami (hlavne s nedokončenou výrobou). Výroba oceľových konštrukcií rôzneho typu a väčších projektov je časovo náročnejšia a má za následok kumuláciu a zvyšovanie zásob materiálu, náradia i nedokončenej výroby. V roku 2023 došlo k miernemu zvýšeniu zásob materiálu vrátane náradia, naproti tomu medziročne došlo poklesu nedokončenej výroby, ale rastu zásob hotových výrobkov, čo je jedným z dôsledkov tzv. rámcových zmlúv, ktoré garantujú odber určitého konkrétneho typu výrobkov, pričom expedície prebiehajú v intenciách konkrétnych odvolávok stanovujúcich počet a termín expedície. V súlade so strednodobou politikou spoločnosti, t.j. zabezpečiť udržateľný rast a stabilnú pozíciu v konkurenčnom prostredí (na tuzemskom aj zahraničnom trhu) spoločnosť vyvíja aktivity na diverzifikáciu odberateľského portfólia s výhľadom rastu obratu v budúcnosti. Z pohľadu zastabilizácie produkcie a obratu, zvýšenia rentability je jednoznačne potrebné, aby v produktovom portfóliu mala väčšinové zastúpenie opakovaná výroba, nakoľko akákoľvek iná zákazková výroba je sprevádzaná rastom zásob materiálu a náradia, je spojená s tlakom na prácu nevýrobných pracovníkov, ktorí priamo neprodujú pridanú hodnotu spoločnosti.

Investície

V roku 2023 boli zrealizované nasledujúce investície nevyhnuté pre skvalitnenie výrobného procesu a jeho technickej prípravy:

- Obnova výpočtovej techniky a softvérového vybavenia
- Modernizácia výroby – nákup obrábacích strojov
- Investície v súvislosti so zakúpenou výrobnou halou v r. 2021

Majetok	Vstupná cena	Zaradenie
Solid Works	5 940,00	01/2023 (VZ)
SQL databáza	3 289,50	10/2023 (VZ)
Hydraulická poloautomatická pásová píla	2 413,40	01/2023 (VZ)
TZ žeriavu - ovládanie zdola (FRIN)	3 725,50	01/2023 (VZ)
Trafostanica, elektrické prípojky VN, NN, rozvádzač RH	98 684,41	04/2023 (VZ, úver)
CNC sústruh	120 971,00	05/2023 (leas.)
CNC fréza	81 331,00	05/2023 (leas.)
Kancelársky kontajner 2335 x 2335 x 2485	3 000,00	04/2023 (VZ)
VZV JUNGHEINRICH - elektrický	4 900,00	06/2023 (VZ)
Zakružovačka na rovnanie plechov	19 755,00	06/2023 (VZ)
Horizontka WHN 11	58 111,53	12/2023 (VZ, úver)
Frézka FYJ40	2 950,00	12/2023(VZ)

Spoločnosť naďalej plánuje realizovať investície predovšetkým na obnovu a rekonštrukciu výrobných priestorov, plánované zabezpečenie vlastnej trafostanice bolo zrealizované v roku 2023.

Výroba

Medziročne došlo k poklesu výroby hodnotovo o cca. 50tis. EUR, pokles o viac ako 10%. Tržby zostali na približne rovnakej úrovni, naproti tomu výrobná spotreba klesla o necelých 20%. Pokles celkovej hodnoty zásob sa podieľal na výsledku hospodárenia prostredníctvom zmeny stavu vnútroorganizačných zásob. Vo výsledku po zdanení sa prejavilo zaúčtovanie splatnej aj odloženej dane.

Základné ekonomické ukazovatele finančného plánu na rok 2023 boli naplnené nasledovne:

Tabuľka 1 - Položky hlavných ukazovateľov, dynamika(absolútne rozdiely, zmena v %), štruktúra k celkovým výnosom

Ozn.	Hlavné ukazovatele	Výsledky[EUR]			Dynamika (absol. rozdiely [EUR], zmena v %)				Štruktúra k celkovým výnosom		
		2021	2022	2023	2022-2021	2023-2022	2022/2021	2023/2022	2021	2022	2023
	Výroba	3 349 763	4 996 716	4 489 170	1 646 953	-507 546	49,17%	-10,16%	92,58%	98,01%	94,43%
	Výrobná spotreba	2 304 376	3 469 878	2 793 365	1 165 501	-676 513	50,58%	-19,50%	63,69%	68,06%	58,76%
+	Pridaná hodnota	1 045 386	1 526 838	1 695 806	481 452	168 968	46,05%	11,07%	28,89%	29,95%	35,67%
E.	Osobné náklady	945 231	1 236 524	1 349 563	291 293	113 039	30,82%	9,14%	26,12%	24,26%	28,39%
G.	Odpisy	132 894	136 929	171 206	4 035	34 277	3,04%	25,03%	3,67%	2,69%	3,60%
NPH	Nová pridaná hodnota	-32 740	153 385	175 036	186 124	21 651	-568,50%	-14,12%	-0,90%	3,01%	3,68%
*	Výsledok hospodárenia z hospodárskej činnosti	93 742	121 080	171 208	27 338	50 128	29,16%	41,40%	2,59%	2,38%	3,60%
***	Výsledok hospodárenia z finančnej činnosti	-36 083	-36 531	-58 570	-448	-22 039	1,24%	60,33%	-1,00%	-0,72%	-1,23%
****	Výsledok hospodárenia pred zdanením	57 659	84 549	112 638	26 890	28 089	46,64%	33,22%	1,59%	1,66%	2,37%
****	Výsledok hospodárenia po zdanení	51 795	63 994	85 140	12 199	21 146	23,55%	33,04%	1,43%	1,26%	1,79%

Tabuľka 2 - Položky výnosov, dynamika(absolútne rozdiely, zmena v %), štruktúra k celkovým výnosom

Ozn.	Položky výnosov	Výsledky[EUR]			Dynamika (absol. rozdiely [EUR], zmena v %)				Štruktúra k celkovým výnosom		
		2021	2022	2023	2022-2021	2023-2022	2022/2021	2023/2022	2021	2022	2023
II. a III.	Tržby za vl.výrobky a služby	3 095 289	4 501 167	4 540 335	1 405 878	39 168	45,42%	0,87%	85,55%	88,29%	95,51%
IV.	Zmena stavu vnútroorg. zásob	169 117	400 604	-146 549	231 486	-547 152	136,88%	-136,58%	4,67%	7,86%	-3,08%
V.	Aktivácia	85 357	94 946	95 384	9 589	439	11,23%	0,46%	2,36%	1,86%	2,01%
VI.	Tržby z predaja DM a materiálu	92 823	65 475	237 010	-27 347	171 534	-29,46%	261,98%	2,57%	1,28%	4,99%
VII.	Ostatné výnosy z hospodárskej činnosti	175 561	35 826	27 603	-139 735	-8 224	-79,59%	-22,95%	4,85%	0,70%	0,58%
XI.	Výnosové úroky	0	0	0	0	0	#####	#####	0,00%	0,00%	0,00%
XI.	Kurzové zisky	0	0	0	0	0			0,00%	0,00%	0,00%
XIV.	Ostatné výnosy z finančnej činnosti	0	0	0	0	0			0,00%	0,00%	0,00%
	Výnosy spolu	3 618 146	5 098 017	4 753 783	1 479 871	-344 235	40,90%	-6,75%			

Tabuľka 3 - Položky nákladov, dynamika(absolútne rozdiely, zmena v %), štruktúra k celkovým nákladom

Ozn.	Položky nákladov	Výsledky[EUR]			Dynamika (absol. rozdiely [EUR], zmena v %)				Štruktúra k celkovým nákladom		
		2021	2022	2023	2022-2021	2023-2022	2022/2021	2023/2022	2021	2022	2023
B.	Materiál a spotreba energie	1 759 102	2 682 451	1 963 733	923 349	-718 718	20,95%	-26,79%	49,32%	53,29%	42,06%
D.	Služby	545 274	787 427	829 632	242 153	42 205	-11,84%	5,36%	15,29%	15,64%	17,77%
E.	Osobné náklady	945 231	1 236 524	1 349 563	291 293	113 039	8,84%	9,14%	26,50%	24,56%	28,91%

F.	Dane a poplatky	10 589	14 951	13 382	4 361	-1 568	-15,36%	-10,49%	0,30%	0,30%	0,29%
G.	Odpisy	132 894	136 929	171 206	4 035	34 277	-31,82%	25,03%	3,73%	2,72%	3,67%
H.	Zost.cena predaného DM a materiálu	77 230	81 066	223 805	3 836	142 739	1,32%	176,08%	2,17%	1,61%	4,79%
I.	Opravné položky k pohľadávkam	0	0	0							
J.	Ostatné náklady na hospodárskej činnosti	54 082	37 590	31 253	-16 493	-6 337	17,67%	-16,86%	1,52%	0,75%	0,67%
N.	Nákladové úroky	31 667	28 886	49 388	-2 781	20 502	-26,38%	70,97%	0,89%	0,57%	1,06%
O.	Kurzové straty	0	0	0	0	0	-100,00%		0,00%	0,00%	0,00%
Q.	Ostatné náklady na finančnej činnosti	4 416	7 645	9 182	3 229	1 537	-40,13%	20,11%	0,12%	0,15%	0,20%
R.	Daň z príjmov	5 864	20 555	27 498	14 690	6 943	-46,32%	33,78%	0,16%	0,41%	0,59%
	Náklady spolu	3 566 352	5 034 024	4 668 642	1 467 672	-365 381	6,25%	-7,26%			

4. ROČNÁ ÚČTOVNÁ ZÁVIERKA ZA ROK 2022

V zmysle platnej legislatívy bola k 31.12.2023 v spoločnosti spracovaná ročná účtovná závierka v plnom rozsahu.

Údaje uvedené vo výkazoch tvoriacich sústavu výstupných informácií z účtovníctva, t. j. súvaha a výkaz ziskov a strát, dokumentujú stav majetku spoločnosti a ekonomické výsledky podnikateľskej činnosti k 31.12.2023, tretia časť účtovnej závierky – poznámky – vysvetľujú podstatné skutočnosti týkajúce sa účtovných zásad, príp. ekonomických výsledkov.

Spoločnosť vedie podvojnú účtovníctvo v zmysle zákona č. 431/2002 Z. z. o účtovníctve v znení Zákona č.562/2003 Z. z. a č. 561/2004 Z. z. a pri jeho vedení postupuje v súlade so všeobecne záväznými právnymi predpismi.

Spôsob ocenenia:

a, dlhodobý hmotný a nehmotný majetok

- dlhodobý majetok je oceňovaný obstarávacou cenou vrátane vedľajších nákladov obstarania
- dlhodobý majetok je odpisovaný rovnomerne účtovne aj daňovo
- drobný majetok sa účtovne odpisuje 100% pri obstaraní

b, zásoby

- všetky zásoby sú oceňované obstarávacou cenou, v ktorej sú zahrnuté aj vedľajšie obstarávacie náklady
- nedokončená výroba a výrobky sa oceňujú vo vlastných nákladoch, t.j. priamych nákladoch, vrátane nepriamych nákladov podľa kalkulácie

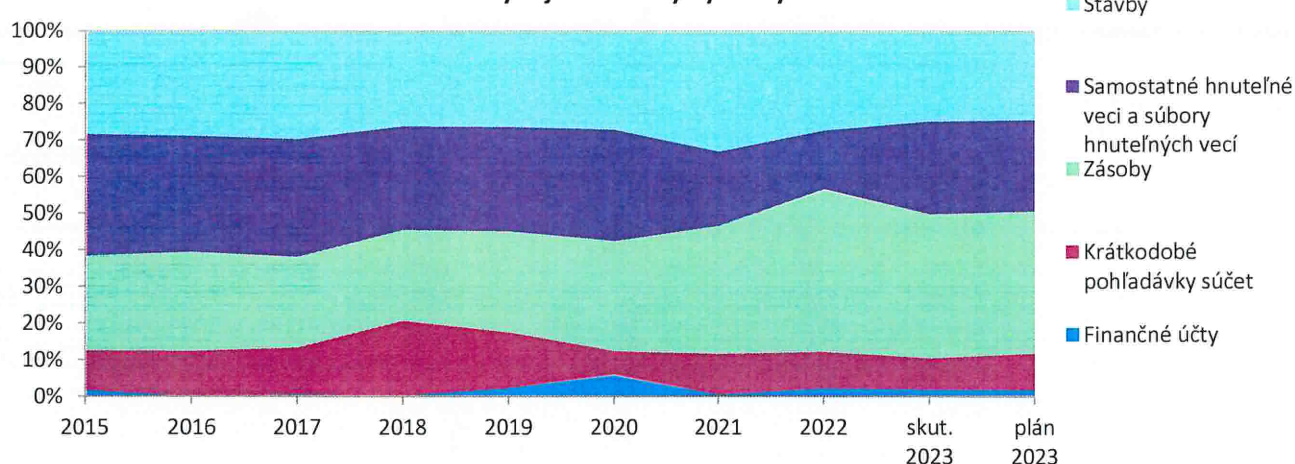
V súlade s platnou legislatívou bola v spoločnosti overená účtovná závierka audítorom Ing. Jozefom Figľarom, Michalovce. Podľa stanoviska audítora účtovná závierka spoločnosti STROJLAB, s.r.o. vyjadruje verne vo všetkých významných súvislostiach finančnú situáciu spoločnosti k 31.12.2023 a výsledok hospodárenia za uvedený rok v súlade so zákonom č. 431/2002 Z. z. o účtovníctve v znení neskorších predpisov.

Spoločnosť STROJLAB, s.r.o. k 31.12.2023 vykazovala nasledovnú majetkovú a kapitálovú štruktúru, štruktúru výnosov a nákladov:

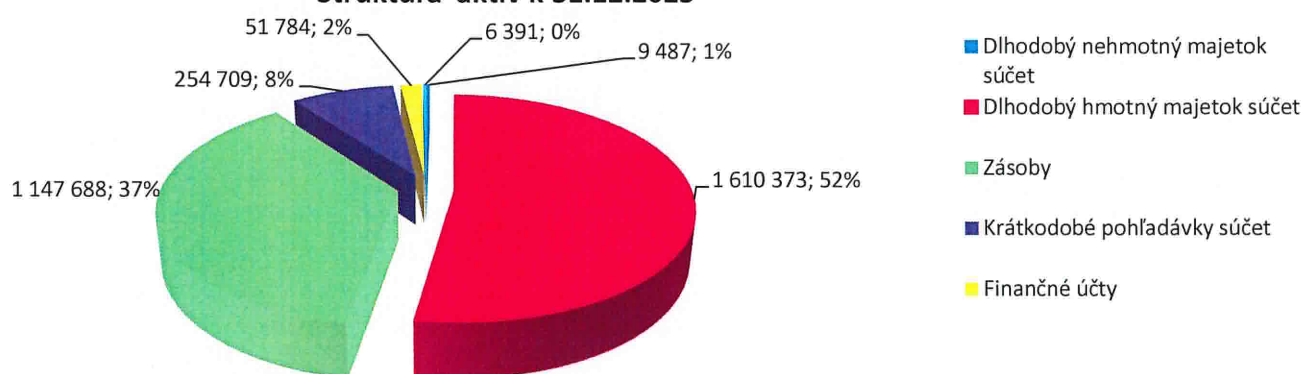
Súvaha v skrátrenom rozsahu – Aktíva (v EUR)

Ozn.	AKTÍVA	2021 [EUR]	2022 [EUR]	2023 [EUR]	Horizontálna analýza				Vertikálna analýza		
					absolútny rozdiel [EUR]	zmena [%]	absolútny rozdiel [EUR]	zmena [%]	Štruktúra k celkovým aktívam		
					2022-2021	2022/2021	2023-2022	2023/2022	2021	2022	2023
	SPOLU MAJETOK	2 590 653	2 945 832	3 080 431	355 178	13,71%	134 600	4,57%			
A.	Neobežný majetok	1 405 695	1 323 956	1 619 859	-81 738	-5,81%	295 903	22,35%	54,26%	44,94%	52,59%
A.I.	Dlhodobý nehmotný majetok súčet	3 405	2 338	9 487	-1 067	-31,33%	7 149	305,74%	0,13%	0,08%	0,31%
A.II.	Dlhodobý hmotný majetok súčet	1 402 290	1 321 618	1 610 373	-80 671	-5,75%	288 754	21,85%	54,13%	44,86%	52,28%
A.II.1.	Pozemky	48 741	68 462	69 589	19 721		1 127	1,65%	1,88%	2,32%	2,26%
2.	Stavby	834 499	777 551	720 604	-56 947	-6,82%	-56 947	-7,32%	32,21%	26,39%	23,39%
3.	Samostatné hnutelné veci a súbory hnutelných vecí	516 850	460 103	743 767	-56 747	-10,98%	283 664	61,65%	19,95%	15,62%	24,14%
6.	Ostatný dlhodobý hmotný majetok	0	0	0	0		0		0,00%	0,00%	0,00%
7.	Obstarávaný dlhodobý hmotný majetok	2 200	15 502	76 413	13 302		60 911		0,08%	0,53%	2,48%
A.III.	Dlhodobý finančný majetok súčet	0	0	0	0		0		0,00%	0,00%	0,00%
B.	Obežný majetok	1 178 815	1 615 400	1 454 181	436 585	37,04%	-161 219	-9,98%	45,50%	54,84%	47,21%
B.I.	Zásoby	884 353	1 264 992	1 147 688	380 640	43,04%	-117 304	-9,27%	34,14%	42,94%	37,26%
1.	Materiál	455 595	435 631	464 875	-19 964	-4,38%	29 244	6,71%	17,59%	14,79%	15,09%
2.	Nedokončená výroba a polotovary	391 799	785 817	463 013	394 018	100,57%	-322 805	-41,08%	15,12%	26,68%	15,03%
3.	Výrobky	36 958	43 544	219 800	6 586	17,82%	176 256	404,78%	1,43%	1,48%	7,14%
4.	Zvieratá	0	0	0	0	#####	0	#####	0,00%	0,00%	0,00%
5.	Tovar	0	0	0	0		0		0,00%	0,00%	0,00%
6.	Poskytnuté preddavky na zásoby	0	0	0	0		0		0,00%	0,00%	0,00%
B.II.	Dlhodobé pohľadávky súčet	0	0	0	0	#####	0	#####	0,00%	0,00%	0,00%
B.II.1.	Pohľadávky z obchodného styku súčet	0	0	0	0	#####	0	#####	0,00%	0,00%	0,00%
B.III.	Krátkodobé pohľadávky súčet	281 816	286 578	254 709	4 762	1,69%	-31 869	-11,12%	10,88%	9,73%	8,27%
B.III.1	Pohľadávky z obchodného styku súčet	246 806	242 834	228 945	-3 973	-1,61%	-13 888	-5,72%	9,53%	8,24%	7,43%
7.	Daňové pohľadávky a dotácie	34 952	43 680	25 711	8 727	24,97%	-17 969	-41,14%	1,35%	1,48%	0,83%
9.	Iné pohľadávky	57	64	53	7	12,73%	-11	-17,80%	0,00%	0,00%	0,00%
B.IV.	Krátkodobý finančný majetok	0	0	0	0		0		0,00%	0,00%	0,00%
B.V.	Finančné účty	12 646	63 829	51 784	51 183	404,74%	-12 046	-18,87%	0,49%	2,17%	1,68%
B.V.1	Peniaze	982	1 418	770	436	44,43%	-648	-45,73%	0,04%	0,05%	0,02%
2.	Účty v bankách	11 664	62 411	51 014	50 747	435,07%	-11 397	-18,26%	0,45%	2,12%	1,66%
C.	Časové rozlíšenie	6 144	6 476	6 391	332	5,40%	-84	-1,30%	0,24%	0,22%	0,21%
C.2	Náklady budúcich období krátkodobé	6 144	6 476	6 391	332	5,40%	-84	-1,30%	0,24%	0,22%	0,21%
C.4	Príjmy budúcich období krátkodobé	0	0	0	0		0		0,00%	0,00%	0,00%

Trend vývoja štruktúry vybraných aktív



Štruktúra aktív k 31.12.2023



Majetok spoločnosti

Inventarizácia hospodárskych prostriedkov bola vykonaná v súlade so zákonom o účtovníctve. Bilančná suma majetku predstavuje k 31.12.2023 hodnotu 3.080 tis. EUR, čo predstavuje nárast oproti predchádzajúcemu roku o 134,6 tis. EUR., t.j. o 4,5%. Dôvody rastu sú uvedené nižšie.

Aktíva spoločnosti

Napriek skutočnosti, že obežný majetok medziročne klesol o takmer 10%, nárast neobežného majetku (spôsobený predovšetkým zvýšením hodnoty hmotného majetku) bol výraznejší a prejavil sa tak na zvýšení celkovej hodnoty majetku.

Neobežný majetok ako celok vzrástol o necelých 300 tis. EUR na hodnotu 1.620 tis. EUR, t.j. o 22%.

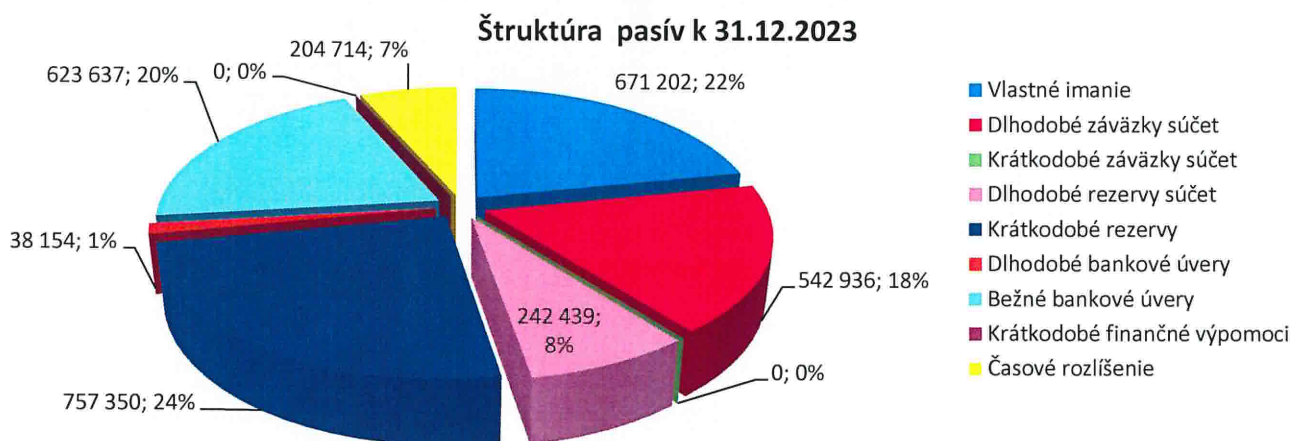
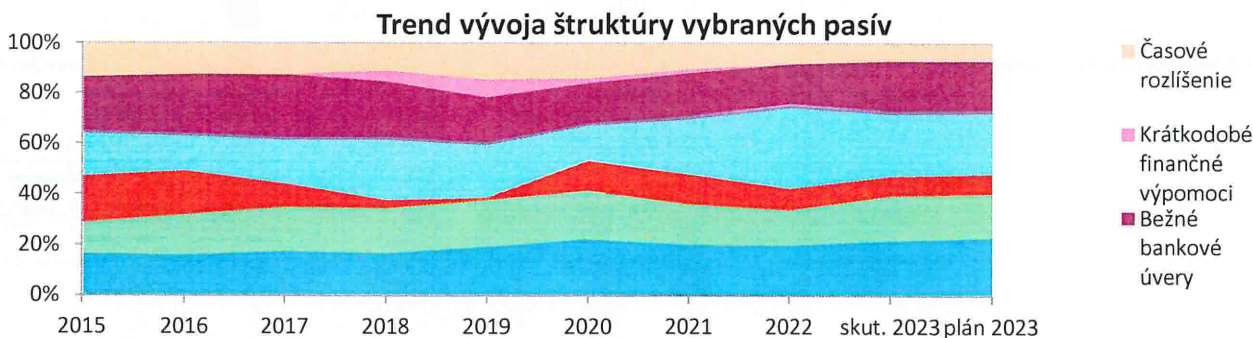
Tento nárast bol medziročne spôsobený obstaraním samostatne hnuteľných vecí, ktorý bol výrazne vyšší ako pokles netto hodnoty stavieb a samostatne hnuteľných vecí.

Obežný majetok ako celok naproti tomu poklesol o 10%. Výrazný nárast hodnoty výrobkov v zásobách sa neprejavil rastom majetku, nakoľko pokles nedokončenej výroby a pohľadávok boli výraznejšie.

Na celkových aktívach predstavuje **Neobežný majetok** podiel **52,59%**, **Obežný majetok** **47,21%** a **Časové rozlíšenie** **0,21%**.

Súvaha v skrátenom rozsahu – Pasíva (v EUR)

Ozn.	P A S Í V A	2021	2022	2023	Horizontálna analýza				Vertikálna analýza		
					absolútny rozdiel [EUR]	zmena [%]	absolútny rozdiel [EUR]	zmena [%]	Štruktúra k celkovým pasívam		
					2022-2021	2022/2021	2023-2022	2023/2022	2021	2022	2023
	[EUR]	[EUR]	[EUR]								
	VLÍMANIE+ZÁVÄZKY	2 590 653	2 945 832	3 080 431	355 178	13,71%	134 600	4,57%			
A.	Vlastné imanie	522 067	586 061	671 202	63 994	12,26%	85 140	14,53%	20,15%	19,89%	21,79%
A.I.	Základné imanie	53 013	53 013	53 013	0	0,00%	0	0,00%	2,05%	1,80%	1,72%
A.IV.	Zákonné rezervné fondy	5 301	5 301	5 301	0	0,00%	0	0,00%	0,20%	0,18%	0,17%
A.V.	Ostatné fondy zo zisku	0	0	0	0		0		0,00%	0,00%	0,00%
A.VII.	Výsledok hospodárenia minulých rokov	411 959	463 753	527 747	51 795	12,57%	63 994	13,80%	15,90%	15,74%	17,13%
A.VII.1	Nerozdelený zisk minulých rokov	411 959	463 753	527 747	51 795	12,57%	63 994	13,80%	15,90%	15,74%	17,13%
2.	Neuhradená strata minulých rokov	0	0	0	0		0		0,00%	0,00%	0,00%
A.VIII.	Výsledok hospodárenia za účtovné obdobie po zdanení	51 795	63 994	85 140	12 199	23,55%	21 146	33,04%	2,00%	2,17%	2,76%
B.	Záväzky	1 806 400	2 123 033	2 204 516	316 633	17,53%	81 483	3,84%	69,73%	72,07%	71,57%
B.I.	Dlhodobé záväzky súčet	412 422	412 675	542 936	253	0,06%	130 261	31,57%	15,92%	14,01%	17,63%
B.I.1	Dlhodobé záväzky z obchodného styku súčet	0	0	0	0		0		0,00%	0,00%	0,00%
3.	Ostatné záväzky voči prepojeným ÚJ (pôžička)	50 000	50 000	50 000	0	0,00%	0	0,00%	1,93%	1,70%	1,62%
5.	Ostatné dlhodobé záväzky (záväzky voči spoločníkom)	310 002	310 002	310 027	0	0,00%	25	0,01%	11,97%	10,52%	10,06%
9.	Záväzky zo sociálneho fondu	7 580	7 347	3 006	-233	-3,08%	-4 341	-59,09%	0,29%	0,25%	0,10%
10.	Iné dlhodobé záväzky (leasing)	0	0	139 820	0		139 820		0,00%	0,00%	4,54%
12.	Odložený daňový záväzok	44 840	45 326	40 082	486	1,08%	-5 243	-11,57%	1,73%	1,54%	1,30%
B.II.	Dlhodobé rezervy súčet	0	0	0	0		0		0,00%	0,00%	0,00%
B.III.	Dlhodobé bankové úvery	311 339	252 143	242 439	-59 196	-19,01%	-9 704	-3,85%	12,02%	8,56%	7,87%
B.IV.	Krátkodobé záväzky súčet	566 072	945 275	757 350	379 203	66,99%	-187 925	-19,88%	21,85%	32,09%	24,59%
B.IV.1.	KZ z obchodného styku	412 808	763 915	535 815	351 107	85,05%	-228 100	-29,86%	15,93%	25,93%	17,39%
5.	KZ voči spoločníkom a združeniu	58 000	58 000	58 000	0		0	0,00%	2,24%	1,97%	1,88%
6.	KZ voči zamestnancom	47 345	56 358	56 478	9 013	19,04%	120	0,21%	1,83%	1,91%	1,83%
7.	KZ zo sociálneho poistenia	35 494	41 355	39 532	5 861	16,51%	-1 824	-4,41%	1,37%	1,40%	1,28%
8.	Daňové záväzky a dotácie	11 831	25 461	24 600	13 630	115,21%	-862	-3,38%	0,46%	0,86%	0,80%
10.	Iné záväzky	594	185	42 926	-409	-68,85%	42 741	23098,12%	0,02%	0,01%	1,39%
B.V.	Krátkodobé rezervy	29 494	41 263	38 154	11 769	39,90%	-3 110	-7,54%	1,14%	1,40%	1,24%
B.VI.	Bežné bankové úvery	447 073	471 677	623 637	24 604	5,50%	151 960	32,22%	17,26%	16,01%	20,25%
B.VII.	Krátkodobé finančné výpomoci	40 000	0	0	-40 000		0		1,54%	0,00%	0,00%
C.	Časové rozlíšenie	262 186	236 737	204 714	-25 449	-9,71%	-32 024	-13,53%	10,12%	8,04%	6,65%
C.2	Výdavky budúcich období krátkodobé	4 600	5 587	0	987		-5 587		0,18%	0,19%	0,00%
C.3	Výnosy budúcich období dlhodobé	231 150	204 714	178 278	-26 436	-11,44%	-26 436	-12,91%	8,92%	6,95%	5,79%
C.4	Výnosy budúcich období krátkodobé	26 436	26 436	26 436	0	0,00%	0	0,00%	1,02%	0,90%	0,86%



Pasíva spoločnosti

Vlastné imanie spoločnosti sa zmenilo o sumu výsledku hospodárenia bežného roka, a teda o 85 tis. EUR (+14,53%).

V porovnaní s predchádzajúcim obdobím **záväzky** stúpili menej výrazne, a to 81,5 tis. EUR na hodnotu 2.204 tis. EUR, t.j. o necelé 4%. Tento nárast bol dôsledkom zvýšením dlhodobých záväzkov (leasing) a dlhodobých úverov (nové úvery). Z uvedeného dôvodu sa pokles krátkodobých záväzkov z obchodného styku o necelých 200 tis. EUR na celkových záväzkoch neprejavil.

Pomerne veľký podiel na pasívach spoločnosti predstavuje **Časové rozlíšenie** ako dôsledok účtovania prijatej dotácie z eurofondov a jej účtovania do výnosov budúcich období a následného rozpúšťania do výnosov v príslušnom období.

Na štruktúre **celkových pasív** spoločnosti sa **Vlastné imanie** podieľa **21,79%**, **Záväzky 71,57%** a **Časové rozlíšenie 6,65%**.

Výkaz ziskov a strát v skrátenom rozsahu (v EUR)

Ozn.	Výkaz ziskov a strát	Horizontálna analýza						
		2021	2022	2023	absolútny rozdiel [EUR]	zmena [%]	absolútny rozdiel [EUR]	zmena [%]
		[EUR]	[EUR]	[EUR]	2022-2021	2022/2021	2023-2022	2023/2022
	Výroba (r. 05 + 06 + 07)	3 349 763	4 996 716	4 489 170	1 646 953	49,17%	-507 546	-10,16%
*	Čistý obrat (časť účt. tr. 6 podľa zákona)	0	0	0				
**	Výnosy z hospodárskej činnosti spolu súčet (r. 03 až r. 09)	3 618 146	5 098 017	4 753 783	1 479 871	40,90%	-344 235	-6,75%
I.	Tržby z predaja tovaru (604, 607)	0	0	0	0		0	
II.	Tržby z predaja vlastných výrobkov (601)	3 060 922	4 464 034	4 514 351	1 403 112	45,84%	50 317	1,13%

III.	Tržby z predaja služieb (602, 606)	34 367	37 132	25 984	2 765		-11 148	
IV.	Zmeny stavu vnútroorganizačných zásob (+/-) (účtová skupina 61)	169 117	400 604	-146 549	231 486	136,88%	-547 152	-136,58%
V.	Aktivácia (účtová skupina 62)	85 357	94 946	95 384	9 589	11,23%	439	0,46%
III.	Tržby z predaja DM a materiálu	92 823	65 475	237 010	-27 347	-29,46%	171 534	261,98%
IV.	Ostatné výnosy z HČ	175 561	35 826	27 603	-139 735	-79,59%	-8 224	-22,95%
**	Náklady na hospodársku činnosť spolu (r. 11 + r. 12 + r. 13 + r. 14 + r. 15 + r. 20 + r. 21 + r. 24 + r. 25 + r. 26)	3 524 404	4 976 937	4 582 575	1 452 534	41,21%	-394 363	-7,92%
	Výrobná spotreba (r. 09 + 10)	2 304 376	3 469 878	2 793 365	1 165 501	50,58%	-676 513	-19,50%
A	Náklady vynaložené na obstaranie predaného tovaru (504)	0	0	0	0		0	
B.	Spotreba materiálu, energie a ostatných neskladovateľných dodávok (501, 502, 503)	1 759 102	2 682 451	1 963 733	923 349	52,49%	-718 718	-26,79%
C.	Opravné položky k zásobám (+/-) (505)	0	0	0	0		0	
D.	Služby (účtová skupina 51)	545 274	787 427	829 632	242 153	44,41%	42 205	5,36%
E.	Osobné náklady (r. 16 až r. 19)	945 231	1 236 524	1 349 563	291 293	30,82%	113 039	9,14%
E.1.	Mzdové náklady (521, 522)	663 330	865 427	947 723	202 096	30,47%	82 296	9,51%
2.	Odmeny členom orgánov spoločnosti a družstva (523)	0	0	0	0		0	
3.	Náklady na sociálne poistenie (524, 525, 526)	235 533	306 859	333 935	71 325	30,28%	27 077	8,82%
4.	Sociálne náklady (527, 528)	46 368	64 239	67 905	17 871	38,54%	3 666	5,71%
F.	Dane a poplatky (účtová skupina 53)	10 589	14 951	13 382	4 361	41,19%	-1 568	-10,49%
G.	Odpisy a opravné položky k dlhodobému nehmotnému a dlhodobému hmotnému majetku (r. 22 + r. 23)	132 894	136 929	171 206	4 035	3,04%	34 277	25,03%
G.1.	Odpisy dlhodobého nehmotného majetku a dlhodobého hmotného majetku (551)	132 894	136 929	171 206	4 035	3,04%	34 277	25,03%
2.	Opravné položky k dlhodobému nehmotnému a hmotnému majetku (+/-) (553)	0	0	0	0		0	
H.	Zostatková cena predaného dlhodobého majetku a predaného materiálu (541, 542)	77 230	81 066	223 805	3 836	4,97%	142 739	176,08%
I.	Opravné položky k pohľadávkam (+/-) (547)	0	0	0	0	#####	0	#####
J.	Ostatné náklady na hospodársku činnosť (543, 544, 545, 546, 548, 549, 555, 557)	54 082	37 590	31 253	-16 493	-30,50%	-6 337	-16,86%
*	VÝSLEDOK HOSPODÁRENIA Z HOSPODÁRSKEJ ČINNOSTI (+/-) (r. 02 - r. 10)	93 742	121 080	171 208	27 338	29,16%	50 128	41,40%
+	PRIDANÁ HODNOTA (r. 03 + r. 04 + r. 05 + r. 06 + r. 07) - (r. 11 + r. 12 + r. 13 + r. 14)	1 045 386	1 526 838	1 695 806	481 452	46,05%	168 968	11,07%
**	Výnosy z finančnej činnosti spolu (r. 30 + r. 31 + r. 35 + r. 39 + r. 42 + r. 43 + r. 44)	0	0	0	0	#####	0	#####
VIII.	Tržby z predaja cenných papierov a podielov (661)	0	0	0	0		0	
IX.	Výnosy z dlhodobého finančného majetku súčet (r. 32 až r. 34)	0	0	0	0		0	
X.	Výnosy z krátkodobého finančného majetku súčet (r. 36 až r. 38)	0	0	0	0		0	
XI.	Výnosové úroky (r. 40 + r. 41)	0	0	0	0	#####	0	#####
XII.	Kurzové zisky (663)	0	0	0	0		0	
XIII.	Výnosy z precenenia cenných papierov a výnosy z derivatových operácií (664, 667)	0	0	0	0		0	
XIV.	Ostatné výnosy z finančnej činnosti (668)	0	0	0	0		0	
***	Náklady na finančnú činnosť spolu (r. 46 + r. 47 + r. 48 + r. 49 + r. 52 + r. 53 + r. 54)	36 083	36 531	58 570	448	1,24%	22 039	60,33%
K.	Predané cenné papiere a podiely (561)	0	0	0	0		0	
L.	Náklady na krátkodobý finančný majetok (566)	0	0	0	0		0	
M.	Opravné položky k finančnému majetku (+/-) (565)	0	0	0	0		0	
N.	Nákladové úroky (r. 50 + r. 51)	31 667	28 886	49 388	-2 781	-8,78%	20 502	70,97%
O.	Kurzové straty (563)	0	0	0	0	#####	0	

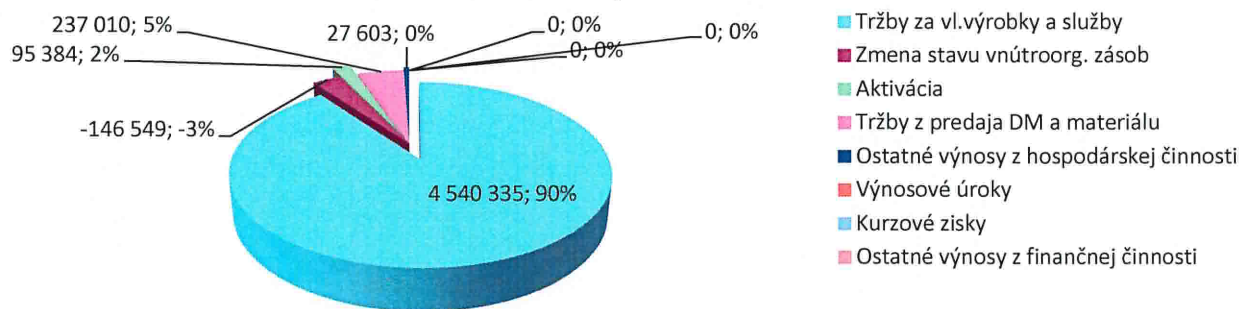
P.	Náklady na precenenie cenných papierov a náklady na derivatové operácie (564, 567)	0	0	0	0		0	
Q.	Ostatné náklady na finančnú činnosť (568, 569)	4 416	7 645	9 182	3 229	73,11%	1 537	20,11%
***	VÝSLEDOK HOSPODÁRENIA Z FINANČNEJ ČINNOSTI (+/-) (r. 29 - r. 45)	-36 083	-36 531	-58 570	-448	1,24%	-22 039	60,33%
****	VÝSLEDOK HOSPODÁRENIA ZA ÚČTOVNÉ OBDOBIE PRED ZDANENÍM (+/-) (r. 27 + r. 55)	57 659	84 549	112 638	26 890	46,64%	28 089	33,22%
R.	Daň z príjmov (r. 58 + 59)	5 864	20 555	27 498	14 690	250,50%	6 943	33,78%
S.	Prevod podielov na výsledku hospodárenia spoločníkom (+/-) (596)	0	0	0	0		0	
****	VÝSLEDOK HOSPODÁRENIA ZA ÚČTOVNÉ OBDOBIE PO ZDANENÍ (+/-) (r. 56 + 57 - 60)	51 795	63 994	85 140	12 199	23,55%	21 146	33,04%

Rekapitulácia

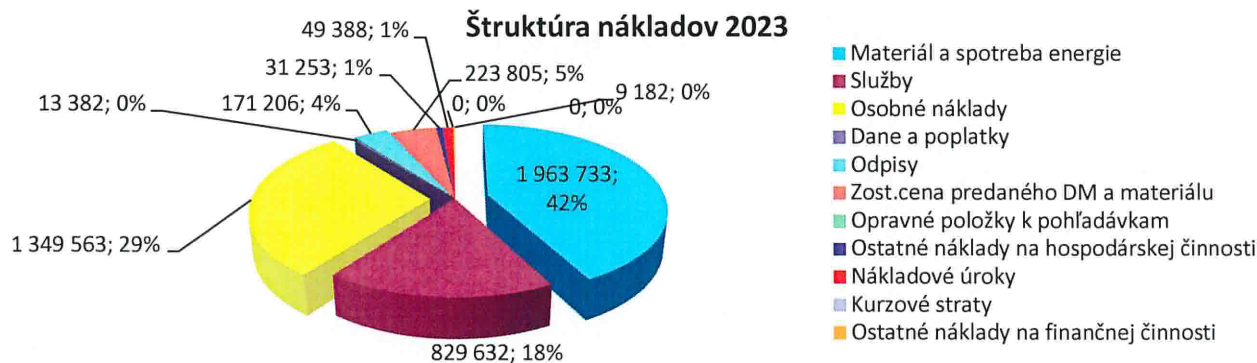
V	Výnosy	3 618 146	5 098 017	4 753 783	1 479 871	40,90%	-344 235	-6,75%
N I	Náklady bez dane z príjmu	3 560 487	5 013 469	4 641 145	1 452 981	40,81%	-372 324	-7,43%
N II	Náklady s daňou z príjmu	3 566 352	5 034 024	4 668 642	1 467 672	41,15%	-365 381	-7,26%
HV	Výsledok hospodárenia na konci mesiaca-pred zdanením	51 795	63 994	85 140	12 199	23,55%	21 146	33,04%

NPH	Nová pridaná hodnota	-32 740	153 385	175 036
	(+PH - osobné náklady - odpisy)			

Štruktúra výnosov 2023



Štruktúra nákladov 2023



Napriek celkovému poklesu výnosov o necelých 7% spoločnosť k 31.12.2023 dosiahla zvýšenie výsledku hospodárenia z hospodárskej činnosti medziročne o 41,4%, čo predstavuje výraznejší rast v porovnaní s predchádzajúcimi obdobiami (nárast o 29%).

Tento nárast bol dôsledkom nižšieho poklesu tržieb ako nákladov. Nová pridaná hodnota je na najvyššej úrovni za ostatné štyri roky, čo deklaruje schopnosť spoločnosti tvoriť hodnotu navyše, tzn. neprodukuje len na vlastné fungovanie.

5. FINANČNÁ SITUÁCIA SPOLOČNOSTI

Vybrané ukazovatele finančno-ekonomickej analýzy za obdobie 2021 – 2023

Ukazovateľ	2021	2022	2023	Horizontálna analýza				Odporúčaná hodnota
				absolútny rozdiel [EUR]	zmena [%]	absolútny rozdiel [EUR]	zmena [%]	
				2022-2021	2022/2021	2023-2022	2023/2022	
Ukazovatele základné								
Zlaté bilančné pravidlo	-71 283	-131 636	-14 995	-60 353	84,67%	116 641	-88,61%	<0
Čistý pracovný kapitál	71 283	131 636	14 995	60 353	84,67%	-116 641	-88,61%	>0
Ukazovatele likvidity								
Likvidita pohotová	0,0117	0,0438	0,0365	0,0321	274,74%	-0,0073	-16,64%	0,2-0,6 alebo 0,8
Likvidita bežná	0,27	0,2403	0,2160	-0,0317	-11,65%	-0,0243	-10,12%	1,0 - 1,5
Likvidita celková	1,09	1,1078	1,0247	0,0190	1,74%	-0,0831	-7,50%	2,0 - 2,5
Ukazovatele aktivity								
Doba obratu zásob	83,3	85,9	92,2	2,5950	3,12%	6,2713	7,30%	60 dní a menej
Doba obratu krátkodobých pohľadávok	23,3	22,7	20,7	-0,5955	-2,55%	-2,0374	-8,97%	60 dní a menej
Doba obratu pohľadávok	23,3	22,7	20,7	-0,5955	-2,55%	-2,0374	-8,97%	60 dní a menej
Doba splácania záväzkov	162,2	142,5	169,2	-19,7352	-12,17%	26,7115	18,75%	60 dní a menej
Doba obratu aktív	1,4	1,6	1,6	0,2979	22,04%	-0,0641	-3,89%	2 obrátky (1 obrátka 182,5 dňa)
Ukazovatele zadĺženosti								
Stupeň samofinancovania	30,27	27,93	28,43	-2,3415	-7,73%	0,5039	1,80%	min. 30
Stupeň zadĺženosti	69,73	72,07	71,57	2,3415	3,36%	-0,5039	-0,70%	max. 70
Finančná páka	4,96	5,03	4,59	0,0642	1,29%	-0,4371	-8,70%	
Platobná neschopnosť	6,41	7,41	8,66	0,9984	15,58%	1,2468	16,83%	
Ukazovatele rentability								
Rentabilita celkového kapitálu - ROI	3,22%	3,15%	4,37%	-0,0007	-2,13%	0,0121	38,51%	min 8%
Rentabilita vlastného imania - ROE	9,92%	10,92%	12,68%	0,0100	10,06%	0,0177	16,17%	
Rentabilita tržieb	1,62%	1,40%	1,78%	-0,0022	-13,74%	0,0038	27,18%	
Ukazovatele produktivity								
Produktivita celková	1,015	1,013	1,018	-0,0018	-0,18%	0,0055	0,55%	
Produktivita práce (výroba)	5,050	5,774	4,737	0,7238	14,33%	-1,0369	-17,96%	
Produktivita práce (tržby)	4,806	5,277	5,041	0,4705	9,79%	-0,2359	-4,47%	
Produk.práce (príd.hodnota)	1,576	1,764	1,789	0,1883	11,95%	0,0251	1,42%	
Priem.prep.stav pracovníkov so živnostníkmi	64	74	82	10	15,63%	8	10,14%	
Priemerná ročná mzda	10 365	11 695	11 628	1 330	12,84%	-66	-0,57%	
Výnos/ 1 pracovníka	56 534	68 892	58 329	12 359	21,86%	-10 564	-15,33%	
Pridaná hodnota/1 pracovníka	16 334	20 633	20 807	4 299	26,32%	174	0,85%	
Materiálovo-energet.náročnosť	0,493	0,533	0,421	0,0396	8,03%	-0,1122	-21,06%	
Dynamika pridanej hodnoty na 1 pracovníka	0,966	1,263	1,008	0,30	30,73%	-0,25	-20,17%	
Dynamika priem.ročnej mzdy	1,014	1,128	0,994	0,11	11,31%	-0,13	-11,88%	

Čistý pracovný kapitál vykazuje po niekoľkých rokoch opäť priaznivé hodnoty, aj keď sa jeho hodnota v ostatnom roku znížila. Tento stav bol vyvolaný predovšetkým prijatím cudzích zdrojov.

Je nutné poznamenať, že spoločnosť už niekoľko rokov nedosahuje všeobecne odporúčanú hodnotu rentability celkového kapitálu. Od roku 2017 sa však tento ukazovateľ stále zlepšuje. Hlavným dôvodom je realizovanie rentabilnejších projektov.

Spoločnosť pred pár rokmi začala rozširovať svoj výrobný sortiment o výrobu oceľových konštrukcií, potrubí, vzduchovej techniky. Najskôr v rámci rozvojovej stratégie v oblasti posilnenia svojho postavenia na trhu vedenie spoločnosti sa rozhodlo zrealizovať v roku 2015 opatrenia potrebné na získanie certifikátu na výrobu oceľových konštrukcií v zmysle normy STN EN 1090, neskôr spoločnosť získala aj certifikát podľa normy EN ISO 3834-2, ktorý deklaruje splnenie požiadaviek na úplnú kvalitu tavného zvarovania kovových materiálov a zabezpečenie potrebných personálnych a materiálnych podmienok a tiež zavedenie systému riadenia kvality podľa normy EN ISO 9001:2015.

6. NÁVRH NA ROZDELENIE VÝSLEDKU HOSPODÁRENIA

Spoločnosť podobne ako za bezprostredne predchádzajúce účtovné obdobie dosiahla zisk v hodnote 112.638,05 EUR, čo po zaúčtovaní splatnej a odloženej dane predstavuje čistý zisk 85.140,31 EUR. Tento bude prevedený na nerozdelený zisk minulých rokov.

Rozdelenie disponibilného zisku	rok 2022	rok 2023
Disponibilný zisk	63 993,88 EUR	85 140,31 EUR
Rezervný fond	- EUR	- EUR
Sociálny fond	- EUR	- EUR
Prevod podielov na výsledku hospodárenia spoločníkom	- EUR	- EUR
Prevod na nerozdelený zisk minulých rokov	63 993,88 EUR	85 140,31 EUR

7. DOPLŇUJÚCE INFORMÁCIE K §20 ODS. 1 ZÁKONA Č. 431/2002 Z.z.

Doplňujúce informácie k §20 ods. 1 zákona č. 431/2002 Z.z.

- K písm. a) tieto informácie uvedené v častiach 2. – 5.
- K písm. b) k dátumu zostavenia účtovnej závierky a výročnej správy nedošlo k udalostiam osobitného významu, ktoré by ovplyvňovali účtovnú závierku za r. 2023
- K písm. c) tieto informácie uvedené v časti 3.
- K písm. d) spoločnosť nevyvíja činnosť v oblasti výskumu a vývoja, a teda ani neúčtuje o týchto nákladoch
- K písm. e) bez vecnej náplne
- K písm. f) tieto informácie uvedené v časti 6.
- K písm. g) bez vecnej náplne
- K písm. h) tieto informácie uvedené v časti 2.

SPRÁVA NEZÁVISLÉHO AUDÍTORA
Z OVERENIA ÚČTOVNEJ ZÁVIERKY ZA ROK
2023

Účtovná jednotka: STROJLAB, s.r.o.
Čsl. Armády č. 140
068 01 Medzilaborce

Predkladá audítor: Ing. Jozef Figľar
Michalovce
Licencia SKAU č. 399

Michalovce

18. marca 2024

SPRÁVA NEZÁVISLÉHO AUDÍTORA

Spoločníkom spoločnosti STROJLAB, s.r.o., Medzilaborce

Správa z auditu účtovnej závierky

Názor

Uskutočnil som audit priloženej účtovnej závierky spoločnosti STROJLAB, s.r.o., ktorá obsahuje súvahu k 31. decembru 2023, výkaz ziskov a strát za rok, končiaci k uvedenému dátumu a poznámky, ktoré obsahujú súhrn významných účtovných zásad a účtovných metód.

Podľa môjho názoru, priložená **účtovná závierka poskytuje pravdivý a verný obraz finančnej situácie spoločnosti STROJLAB, s.r.o., Medzilaborce k 31.decembru 2023**, a výsledku jej hospodárenia za rok končiaci k uvedenému dátumu podľa zákona č. 431/2002Z.z. o účtovníctve v znení neskorších predpisov (ďalej len zákon o účtovníctve).

Základ pre názor

Audit som vykonal podľa medzinárodných audítorských štandardov ISA. Moja zodpovednosť podľa týchto štandardov je uvedená v odseku Zodpovednosť audítora za audit účtovnej závierky. Od spoločnosti som nezávislý podľa ustanovení zákona č. 423/2015 Z.z. o štatutárnom audite a o zmene a doplnení zákona č. 431/2002 Z.z. o účtovníctve v znení neskorších predpisov, týkajúcich sa etiky, vrátane Etického kódexu audítora, relevantných pre môj audit účtovnej závierky a splnil som aj ostatné požiadavky týchto ustanovení týkajúcich sa etiky. Som presvedčený, že audítorské dôkazy, ktoré som získal, poskytujú dostatočný a vhodný základ pre môj názor.

Zodpovednosť štatutárneho orgánu za účtovnú závierku

Štatutárny orgán je zodpovedný za zostavenie tejto účtovnej závierky tak, aby poskytovala pravdivý a verný obraz podľa zákona o účtovníctve a za tie interné kontroly, ktoré považuje za potrebné na zostavenie účtovnej závierky, ktorá neobsahuje významné nesprávnosti, či už v dôsledku podvodu alebo chyby.

Pri zostavovaní účtovnej závierky je štatutárny orgán zodpovedný za zhodnotenie schopnosti Spoločnosti nepretržite pokračovať vo svojej činnosti, za opísanie skutočností týkajúcich sa nepretržitého pokračovania v činnosti, ak je to potrebné, a za použitie predpokladu nepretržitého pokračovania v činnosti v účtovníctve, ibaže by mal v úmysle Spoločnosť zlikvidovať alebo ukončiť jej činnosť, alebo by nemal inú realistickú možnosť než tak urobiť.

Zodpovednosť audítora za audit účtovnej závierky

Mojou zodpovednosťou je získať primerané uistenie, či účtovná závierka ako celok neobsahuje významné nesprávnosti, či už v dôsledku podvodu, alebo chyby a vydať správu audítora, vrátane názoru. Primerané uistenie je uistenie vysokého stupňa, ale nie zárukou toho, že audit vykonaný podľa medzinárodných audítorských štandardov vždy odhalí významné nesprávnosti, ak také existujú. Nesprávnosti môžu vzniknúť v dôsledku podvodu, alebo chyby a za významné sa považujú vtedy, ak by sa dalo odôvodnene očakávať, že jednotlivito alebo v súhrne by mohli ovplyvniť ekonomické rozhodnutia používateľov uskutočnené na základe tejto účtovnej závierky.

V rámci auditu uskutočneného podľa medzinárodných audítorských štandardov, počas celého auditu uplatňujem odborný úsudok a profesionálny skepticizmus. Okrem toho:

- Identifikujem a posudzujem riziká významnej nesprávnosti účtovnej závierky, či už v dôsledku podvodu, alebo chyby, navrhujem a uskutočňujem audítorské postupy reagujúce na tieto riziká a získavam audítorské dôkazy, ktoré sú dostatočné a vhodné na poskytnutie základu pre môj názor. Riziko neodhalenia významnej nesprávnosti

v dôsledku podvodu je vyššie ako toto riziko v dôsledku chyby, pretože podvod môže zahŕňať tajnú dohodu, falšovanie, úmyselné vynechanie, nepravdivé vyhlásenie, alebo obídienie internej kontroly.

- Oboznamujem sa s internými kontrolami relevantnými pre audit, aby som mohol navrhnúť audítorské postupy vhodné za daných okolností, ale nie za účelom vyjadrenia názoru na efektívnosť interných kontrol Spoločnosti.
- Hodnotím vhodnosť použitých účtovných zásad a účtovných metód a primeranosť účtovných odhadov a uvedenie s nimi súvisiacich informácií, uskutočnené štatutárnym orgánom.
- Robím záver o tom, či štatutárny orgán vhodne v účtovníctve používa predpoklad nepretržitého pokračovania v činnosti a na základe získaných audítorských dôkazov záver o tom, či existuje významná neistota v súvislosti s udalosťami alebo okolnosťami, ktoré by mohli významne spochybníť schopnosť Spoločnosti nepretržite pokračovať v činnosti. Ak dospejem k záveru, že významná neistota existuje, som povinný upozorniť v mojej správe audítora na súvisiace informácie uvedené v účtovnej závierke, alebo ak sú tieto informácie nedostatočné, modifikovať svoj názor. Môj záver vychádza z audítorských dôkazov získaných do dátumu vydania mojej správy audítora. Budúce udalosti, alebo okolnosti však môžu spôsobiť, že Spoločnosť prestane pokračovať v nepretržitej činnosti.
- Hodnotím celkovú prezentáciu, štruktúru a obsah účtovnej závierky vrátane informácií v nej uvedených, ako aj to, či účtovná závierka zachytáva uskutočnené transakcie a udalosti spôsobom, ktorý vedie k ich vernému zobrazeniu.

Správa k ďalším požiadavkám zákonov a iných právnych predpisov

Správa k informáciám, ktoré sa uvádzajú vo výročnej správe.

Štatutárny orgán je zodpovedný za informácie uvedené vo výročnej správe, zostavenej podľa zákona o účtovníctve. Môj vyššie uvedený názor na účtovnú závierku sa nevzťahuje na iné informácie vo výročnej správe.

V súvislosti s auditom účtovnej závierky je mojou zodpovednosťou oboznámenie sa s informáciami uvedenými vo výročnej správe a posúdenie, či tieto informácie nie sú vo významnom nesúlade s auditovanou účtovnou závierkou, alebo mojimi poznatkami ktoré som získal počas auditu účtovnej závierky, alebo sa inak zdajú byť významne nesprávne.

Posúdil som, či výročná správa spoločnosti STROJLAB, s.r.o., Medzilaborce obsahuje informácie, ktoré vyžaduje zákon o účtovníctve.

Na základe prác vykonaných počas auditu účtovnej závierky, podľa môjho názoru:

- **informácie uvedené vo výročnej správe zostavenej za rok 2023 sú v súlade s účtovnou závierkou za daný rok,**
- **výročná správa obsahuje informácie podľa zákona o účtovníctve.**

Okrem toho, na základe mojich poznatkov o účtovnej jednotke a situácii v nej, ktoré som získal počas auditu účtovnej závierky, som povinný uviesť, či som zistil významné nesprávnosti vo výročnej správe, ktorú som obdržal pred dátumom vydania tejto správy. V tejto súvislosti neexistujú zistenia, ktoré by som mal uviesť.

18. marca 2024
Ing. Jozef Figľar
Licencia SKAU č. 399
Michalovce

