


# HUBERTJE.

*Maison Fondée 1825*

---

Výročná správa 2022



Rok 2022 zaznamenal po rokoch 2020-2021 zasiahnutých pandémie covidu-19 mierne zlepšenie vyhladky ekonomického vývoja po zrušení covidových opatrení, vývoj geopolitickej situácie po napadnutí Ukrajiny však na druhej strane prispel k obrovským výkyvom v ekonomickom prostredí ako takom. Inflácia bola hlavný nositeľ rastúcej nestability, ktorá vyústila do enormných nárastov cien, napríklad pri cenách energií. Dôsledkom toho došlo a stále dochádza k zásadnej zmene v spotrebiteľskom správaní, ktorá mala výrazný vplyv aj na trhy, v ktorých je spoločnosť HUBERT J.E., s.r.o. (ďalej len Spoločnosť) aktívna. Inflácia dosiahla v SR úroveň 12,8%, čo pri porovnaní s predchádzajúcimi rokmi (CPI (consumer price index) 2020 = 1,9%; 2021 = 3,2%) tlačilo spotrebiteľov ešte nie k spomaleniu spotreby, ale k zníženiu úspor (len 3,6% disponibilných príjmov; prímer v EU dosahuje úroveň viac ako 14%), zmena spotrebiteľského správania bude ešte výrazná v nasledovných mesiacoch resp. rokoch. Aktuálny vývoj v roku 2023 naznačuje mierne spomalenie rastu cien, podľa odhadov NBS by sa však inflácia mala na konci roku 2023 udržať nad hladinou 10%. To by mohlo spôsobiť pokles reálnych miezd druhý rok po sebe a teda vyhladky na ďalší ekonomický vývoj nie sú práve ideálne (rast priemernej nominálnej mzdy sa zrýchlil na +7,7% oproti 2021 s rastom 6,9% resp. 2020 s rastom 3,8%, reálne mzdy ale klesli o -4,5% oproti +3,6% v 2021 resp. +1,9% v 2020). Tento prepad reálnych miezd bol najprudší za posledných viac ako 20 rokov. Uvedené skutočnosti mali samozrejme dopad aj na trhy, na ktorých pôsobí Spoločnosť.

Samotný potravinársky trh naďalej pociťuje silný konkurenčný boj, polarizácia trhu spôsobovaná akvizícnymi procesmi napriek spomaleniu pretrváva. Badateľný bol kontinuálny presun zákazníkov v rámci jednotlivých trhov do nižších kategórií z hľadiska hodnoty. Dlhodobým cieľom všetkých účastníkov konkurenčného boja aj naďalej zostáva rast trhových podielov. Identické trendy potvrdzuje aj trh s alkoholickými nápojmi. Prostriedkami k dosiahnutiu cieľov sú predovšetkým podpora nadnárodných alkoholických značiek prostredníctvom masívnych reklamných kampaní a tlak na ceny v nižších cenových segmentoch vína a liehovín.

Spoločnosť v roku 2022 aj vzhľadom na uvedené vplyvy úspešne obhájila trhovú podielu v segmentoch sektov a liehovín, v ktorých značky Hubert a Karpatské zohrávajú významnú úlohu. Na trhu s vínami je naopak značka Vitis naďalej konfrontovaná s vplyvom cenových tlakov predovšetkým zo strany privátnych značiek. Marketingová a obchodná podpora značiek Hubert, Vitis a Karpatské výrazne prispela k budovaniu nosných pilierov obchodných činností Spoločnosti, predovšetkým potvrzovaním pozícií na trhu pri zachovaní vysokej efektívnosti výroby a produktivity práce, ktorá by mala byť kľúčom k odolaniu novým alebo už existujúcim hospodárskym tlakom, ktoré so sebou nesie súčasný makroekonomický vývoj. Aj vďaka tomu sa podarilo dosiahnuť výsledok hospodárenia po zdanení vo výške takmer 4 milióny EUR, ktorý bude v schvalovacom konaní rozdelený na základe rozhodnutia valného zhromaždenia.

Proces rozširovania sortimentu, reštrukturalizácie a modernizácie technológie výroby bol aj v roku 2022 podobne ako v rokoch predchádzajúcich podmienený i hmotnými investíciami, ktoré dosiahli úroveň takmer 1,5 milióna EUR (vrátane drobného dlhodobého hmotného investičného majetku).

Aj v roku 2022 Spoločnosť konfrontovala kvalitu svojich produktov so silnou domácou aj zahraničnou konkurenciou, zúčastnila sa mnohých významných súťaží vína. Produkt Hubert Ice Club rosé získal zlatú medailu na súťaži kvality produkcie „AWC Vienna 2022“. Zároveň treba vyzdvihnúť aj nosný produkt Hubert de Luxe, ktorý na výstave v Paríži Vinalies Paris získal rovnako zlatú medailu v celosvetovej konkurencii súťaže.

Aj nasledujúce roky budú zamerané na obhájenie trhových podielov. Podstatným spôsobom by tomu mala napomôcť intenzívna predajná a marketingová podpora nosných produktov. Dôslednou realizáciou kľúčových zámerov sa postupne zhmotňuje strategický cieľ - vybudovať zo Spoločnosti modernú a v európskom priestore plne konkurencieschopnú Spoločnosť.

# Zakladateľská zmluva

# HUBERT J.E.

*Maison Fondée 1825*

Spoločnosť bola založená zakladateľskou listinou spísanou dňa 10. decembra 2001 formou notárskej zápisnice č. N 787/01, Nz 787/01 podľa § 69 ods. 2 Obchodného zákonníka premenou obchodnej spoločnosti Hubert J.E., a.s. Sereď, Vínárska 137, IČO 36246794.

V súlade s rozhodnutím Valného zhromaždenia zo dňa 22. mája 2001 bola spoločnosť Hubert J.E., a.s. zrušená bez likvidácie. Transformáciou súčasne vznikla nová Spoločnosť, ktorá prebrala všetky práva, povinnosti a záväzky i neznáme zrušenej akciovej spoločnosti.

Spoločenská zmluva platí s nasledovnými dodatkami:

- Valné zhromaždenie rozhodlo 27. decembra 2002 o zlúčení spoločnosti Hubert J.E. s.r.o. so spoločnosťou Bohemia Sekt SK s.r.o., s platnosťou od 1. januára 2003. Rozhodnutie Valného zhromaždenia je potvrdené notárskou zápisnicou N 1145/02, Nz 1078/02
- jediný spoločník v zastúpení konateľa spoločnosti povolil rozpustenie dozornej rady, čo je potvrdené notárskou zápisnicou N 612/02, Nz 573/02

Materským podnikom v konsolidácii sú spoločnosti Henkell International GmbH, Wiesbaden, SRN a Henkell & Söhne KG, Wiesbaden, SRN



Ilustračné foto

## Orgány Spoločnosti

# HUBERT J.E.


*Maison Fondée 1825*

### Konatelia Spoločnosti

Konatelja Ing. Peter Krúpa  
Prokurista Ing. Tomáš Jonáš (od 1.4.2016)  
Prokurista Marián Kmeť (od 30.9.2016)

### Štruktúra spoločníkov

Meno spoločníka	Podiel na základnom imaní		Výška hlasovacích práv	Obdobie
	v absolútnej výške	v % výške		
Henkell International GmbH, Wiesbaden, SRN	666 650 €	99,5 %	99,5 %	od 24.4.2009
Henkell & Söhnlein KG, Wiesbaden, SRN	3 350 €	0,5 %	0,5 %	od 24.4.2009



Geschwister Oetker Beteiligungen KG,



Henkell International GmbH, Wiesbaden, SRN  
Henkell & Söhnlein KG, Wiesbaden, SRN

HUBERT J.E., s.r.o., Sered'



Vitis Pezinok s.r.o.

## Predmet podnikania

# HUBERT J.E.

*Maison Fondée 1825*

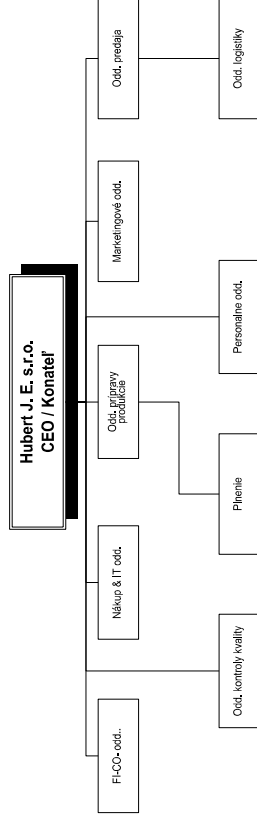
---

- výroba muštov a prírodných vín,
- výroba nealkoholických nápojov,
- výroba šumivého vína,
- výroba košíčkov na šumivé víno,
- kúpa tovaru za účelom jeho predaja končenému spotrebiteľovi (maloobchod) a za účelom jeho predaja iným prevádzkovateľom živnosti (veľkoobchod) v rozsahu voľnej živnosti,
- sprostredkovateľská činnosť,
- poradenská činnosť v oblasti výroby vína,
- výroba kvasených alkoholických nápojov sýtených Co<sub>2</sub>,
- výroba sýtených vín a ovocných sýtených vín,
- výroba liehu a spracovanie liehu – od 24. apríla 2009,
- informatívne testovanie, meranie, analýzy a kontroly - od 13.11.2015,
- výskum a vývoj v oblasti prírodných a technických víd - od 13.11.2015.
- poskytovanie služieb rýchleho občerstvenia v spojení s predajom na priamu konzumáciu - od 14.3.2018
- ubytovacie služby bez poskytovania pohostinských činností – od 18.7.2019



Ilustračné foto

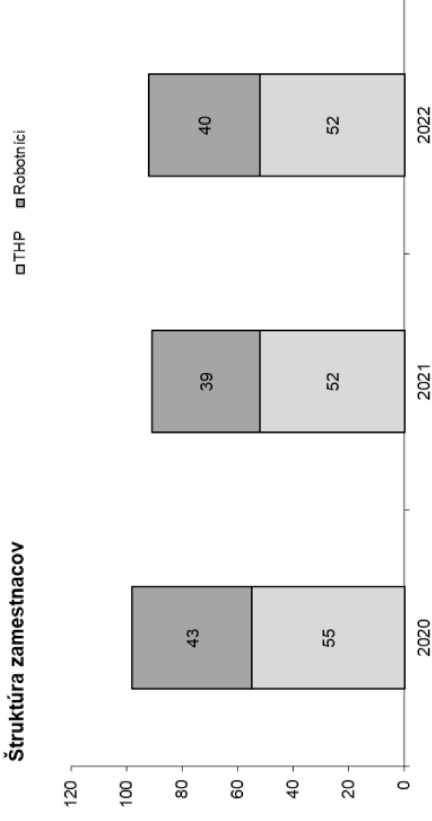
# Organizačná štruktúra



## Zamestnanci

	2.022	2021
Priemerný prepočítaný počet zamestnancov	91	91
Stav zamestnancov ku dňu, ku ktorému sa zostavuje účtovná zväzťerka, z toho:	92	91
počet vedúcich zamestnancov	1	1

## Štruktúra zamestnancov



Stav k 31.12.2022, bez pracovníkov pracujúcich na dohodu pri prepočte na plný úväzok

Stav k 31.12.2022, bez pracovníkov pracujúcich na dohodu.

## Iné dôležité informácie

- Najvyšším podnikom v konsolidácii (ktorého vlastníkom už nie sú žiadne iné spoločnosti) bol k 31.10.2021 Dr. August Oetker Nahrungsmittel KG, Bielefeld, SRN. Od 1.11.2021 najvyšším podnikom v konsolidácii je Geschwister Oetker Beteiligungen KG, Bielefeld SNS. Materským podnikom v konsolidácii sú spoločnosti Henkel International GmbH, Wiesbaden, SRN a Henkel & Söhnlein KG, Wiesbaden, SRN. Miesto, kde je možné konsolidované účtovné závierky získať je Henkel International GmbH, Wiesbaden, SRN a Henkel & Söhnlein KG, Wiesbaden, SRN. Konsolidované účtovné závierky sú uložené na príslušnom registrovom súde na adrese Amtsgericht Wiesbaden, Registergericht, D-65185 Wiesbaden. Spoločnosť aplikovala výnimku z povinnosti zostaviť konsolidovanú výročnú závierku a konsolidovanú výročnú správu v súlade s § 22 ods. 8 zákona o účtovníctve.
- Štruktúra spoločníkov k 31. decembru 2022 je takáto:

Spoločník, akcionár	Výška podielu na základnom imaní		Podiel na hlasovacích právach		Iný podiel na ostatných položkách VI ako na ZI	
	absolútne	v %	v %	v %	v %	v %
a	b	c	d	e		
Henkel International GmbH	666 650	99,50	99,50	99,50	-	-
Henkel & Söhnlein KG	3 350	0,50	0,50	0,50		
<b>Spolu</b>	<b>670 000</b>	<b>100</b>	<b>100</b>	<b>100,00</b>		

- Zakladateľskou listinou dňa 12. mája 2009 Spoločnosť založila ako jediný vlastník spoločnosť Vitis Pezinok, s.r.o.. Základné imanie dcérskej spoločnosti predstavuje 5 000 EUR. Pri vzniku bol vkladom vytvorený rezervný fond v sume 250 EUR. Výška vlastného imania k 31. decembru 2022 a výsledku hospodárenia za účtovné obdobie 2022 podnikov je uvedená v nasledujúcom prehľade:

Obchodné meno a sídlo spoločnosti, v ktorej má účtovná jednotka účasť, ak je druhá účasť dlhodobý finančný majetok	Bežné účtovné obdobie (rok 2022)					
	Podiel účtovnej jednotky na základnom imaní v %	Podiel účtovnej jednotky na hlas. právach v %	Hodnota vlastného imania účtovnej jednotky, v ktorej má účtovná jednotka účasť v finančný majetok	Výška základného imania účtovnej jednotky, v ktorej má účtovná jednotka účasť v finančný majetok	Účtovná hodnota dlhodobého majetku	Účtovná hodnota dlhodobého majetku
a	b	c	d	e	f	
a) Dcérske účtovné jednotky						
Vitis Pezinok	100	100	17 313	1 204	5 250	
<b>Dlhodobý finančný majetok spolu</b>					<b>5 250</b>	

## Iné dôležité informácie

- SPOLOČNOSŤ NEMÁ ZRIADENÚ ORGANIZAČNÚ ZLOŽKU V ZAHRANIČÍ
- ÚDAJE O NÁKLADOCH NA ČINNOSŤ V OBLASTI VÝSKUMU A VÝVOJA  
Spoločnosť neúčtovala o nákladoch na činnosti v oblasti výskumu a vývoja.
- INFORMÁCIE O UDALOSTIACH OSOBITNÉHO VÝZNAMU, KTORÉ NASTALI PO SKONČENÍ ÚČTOVNÉHO OBDOBIA, ZA KTORÉ SA VYHOTOVUJE VÝROČNÁ SPRÁVA  
Spoločnosť nezaznamenala žiadnu udalosť osobitného významu po skončení účtovného obdobia, za ktoré sa vyhotovuje výročná správa.
- INFORMÁCIE O VPLYVE ČINNOSTI SPOLOČNOSTI NA ŽIVOTNÉ PROSTREDIE  
Činnosť Spoločnosti nemá významne negatívny vplyv na životné prostredie.
- INFORMÁCIE O OBSTARÁVANÍ VLASTNÝCH OBCHODNÝCH PODIELOV, DOČASNÝCH LISTOV A OBCHODNÝCH PODIELOV OVLÁDAJÚCEJ OSOBY  
Spoločnosť neobstarala vlastné obchodné podiely, dočasné listy a obchodné podiely ovládajúcej osoby.

## Ekonomické ukazovatele a finančná situácia

### 1. Dlhodobý nehmotný majetok a dlhodobý hmotný majetok

Prehľad o pohybe dlhodobého nehmotného majetku a dlhodobého hmotného majetku od 1. januára 2022 do 31. decembra 2022 a za porovnateľné obdobie od 1. januára 2021 do 31. decembra 2021 je uvedený v tabuľkách na stranách 11 a 12.

Na základe rozhodnutia Protimonopolného úradu sa Spoločnosť stala dňa 31. októbra 2008 majiteľom ochranných známk podľa Zmluvy o kúpe a prevode uzatvorenej dňa 1. augusta 2008 so spoločnosťou Vitis Pezínok, s.r.o.

Na budovu skladovania a zrenia destilátov je k 31. decembru 2022 vytvorená opravná položka v celkovej výške 176 099,98 EUR z dôvodu, že sú zvýšené parametre vnútorného prostredia, ktoré znehodnocujú budovu (vlhkosť, teplota). Opravná položka sa každoročne prehodnocuje a znižuje. V roku 2022 sa opravná položka na budovu skladovania a zrenia destilátov znížila o 16 586,15 EUR.

Spôsob výpočtu opravnej položky je uvedený v nasledujúcom prehľade

Číslo DHIM	Krátky text materiálu	Kum.obst.hodnota	Kum.norm.odpis	Účtovná hodnota
35118	Budova skladovania a zrenia destilátov	1 209 164,21	-706 021,42	503 142,79
	Hodnota zníženia účtovnej hodnoty	%	35%	-176 099,98
	Zostatková hodnota budovy			<u>327 042,81</u>

Na dlhodobý hmotný a nehmotný majetok nie je zriadené záložné právo.

Dlhodobý majetok Spoločnosti je poistený pre prípad poškodenia, zničenia živelnou pohromou a voči krádeži. Poistenie sa vzťahuje na uvedený dlhodobý majetok:

Názov poisteného majetku	Poistná suma	
	2022	2021
Stavby	20 159 710	20 159 710
Samostatné hnuť vecí a súbory hnuť vecí	27 890 400	27 235 189
Investície	<u>48 050 110</u>	<u>47 414 899</u>
<b>Spolu</b>		

# Ekonomické ukazovatele a finančná situácia

## 2. Dlhodobý finančný majetok

Prehľad o pohybe dlhodobého finančného majetku od 1. januára 2022 do 31. decembra 2022 a za porovnateľné obdobie od 1. januára 2021 do 31. decembra 2021 je uvedený v tabuľke na strane 13.

Zakladateľskou listinou dňa 12. mája 2009 Spoločnosť založila ako jediný vlastník spoločnosť Vitis Pezinok, s.r.o.  
Základné imanie dcérskej spoločnosti predstavuje 5 000 EUR. Pri vzniku bol vkladom vytvorený rezervný fond v sume 250 EUR.

	Bežné účtovné obdobie (rok 2022)					
	Podiel účtovnej jednotky na základnom imaní v %	Podiel účtovnej jednotky na hlas. imaní v %	Hodnota vlastného imania účtovnej jednotky, v ktorej má účtovná jednotka umiestnený dlhodobý finančný majetok	Výsledok hospodárenia účtovnej jednotky, v ktorej má účtovná jednotka umiestnený dlhodobý finančný majetok	Účtovná hodnota dlhodobého finančného majetku	
a)	b	c	d	e	f	
a) Dcérske účtovné jednotky						
Vitis Pezinok	100	100	17 313	1 204	5 250	
<b>Dlhodobý finančný majetok spolu</b>					<b>5 250</b>	

Výška vlastného imania k 31. decembru 2021 a výsledku hospodárenia za účtovné obdobie 2021 podnikov je uvedená v nasledujúcom prehľade:

	Bezprostredne predchádzajúce účtovné obdobie (rok 2021)					
	Podiel účtovnej jednotky na základnom imaní v %	Podiel účtovnej jednotky, v ktorej má účtovná jednotka umiestnený dlhodobý finančný majetok	Hodnota vlastného imania účtovnej jednotky, v ktorej má účtovná jednotka umiestnený dlhodobý finančný majetok	Výsledok hospodárenia účtovnej jednotky, v ktorej má účtovná jednotka umiestnený dlhodobý finančný majetok	Účtovná hodnota dlhodobého finančného majetku	
a)	b	c	d	e	f	
a) Dcérske účtovné jednotky						
Vitis Pezinok	100	100	16 109	1 261	5 250	
<b>Dlhodobý finančný majetok spolu</b>					<b>5 250</b>	

# Ekonomické ukazovatele a finančná situácia

Prehľad o pohybe dlhodobého nehmotného majetku  
31.12.2022

Dlhodobý nehmotný majetok	Bežné účtovné obdobie							Spolu		
	a	b	c	d	e	f	g		h	i
Prvotné ocenenie										
Stav na začiatku účtovného obdobia	0	163 008	0	9 507 071	0	17 726	19 800	0	0	9 707 605
Prírastky	0	9 310	0	0	0	0	0	0	0	9 310
Úbytky	0	12 020	0	0	0	17 726	0	0	0	29 746
Presuny	0	19 800	0	0	0	0	-19 800	0	0	0
Stav na konci účtovného obdobia	0	180 098	0	9 507 071	0	0	0	0	0	9 687 169
Opravy										
Stav na začiatku účtovného obdobia	0	149 889	0	9 507 071	0	17 726	0	0	0	9 674 686
Prírastky	0	5 887	0	0	0	0	0	0	0	5 887
Úbytky	0	12 020	0	0	0	17 726	0	0	0	29 746
Presuny	0	0	0	0	0	0	0	0	0	0
Stav na konci účtovného obdobia	0	143 756	0	9 507 071	0	0	0	0	0	9 650 827
Opravné položky										
Stav na začiatku účtovného obdobia	0	0	0	0	0	0	0	0	0	0
Prírastky	0	0	0	0	0	0	0	0	0	0
Úbytky	0	0	0	0	0	0	0	0	0	0
Presuny	0	0	0	0	0	0	0	0	0	0
Stav na konci účtovného obdobia	0	0	0	0	0	0	0	0	0	0
Zostatková hodnota										
Stav na začiatku účtovného obdobia	0	13 119	0	0	0	0	19 800	0	0	32 919
Stav na konci účtovného obdobia	0	36 342	0	0	0	0	0	0	0	36 342

Prehľad o pohybe dlhodobého nehmotného majetku  
31.12.2021

Dlhodobý nehmotný majetok	Bezprostredné predchádzajúce účtovné obdobie							Spolu		
	a	b	c	d	e	f	g		h	i
Prvotné ocenenie										
Stav na začiatku účtovného obdobia	0	158 733	0	9 507 071	0	17 726	0	0	0	9 683 530
Prírastky	0	4 275	0	0	0	0	19 800	0	0	24 075
Úbytky	0	0	0	0	0	0	0	0	0	0
Presuny	0	0	0	0	0	0	0	0	0	0
Stav na konci účtovného obdobia	0	163 008	0	9 507 071	0	17 726	19 800	0	0	9 707 605
Opravy										
Stav na začiatku účtovného obdobia	0	145 758	0	9 507 071	0	17 726	0	0	0	9 670 555
Prírastky	0	4 131	0	0	0	0	0	0	0	4 131
Úbytky	0	0	0	0	0	0	0	0	0	0
Presuny	0	0	0	0	0	0	0	0	0	0
Stav na konci účtovného obdobia	0	149 889	0	9 507 071	0	17 726	0	0	0	9 674 686
Opravné položky										
Stav na začiatku účtovného obdobia	0	0	0	0	0	0	0	0	0	0
Prírastky	0	0	0	0	0	0	0	0	0	0
Úbytky	0	0	0	0	0	0	0	0	0	0
Presuny	0	0	0	0	0	0	0	0	0	0
Stav na konci účtovného obdobia	0	0	0	0	0	0	0	0	0	0
Zostatková hodnota										
Stav na začiatku účtovného obdobia	0	12 975	0	0	0	0	0	0	0	12 975
Stav na konci účtovného obdobia	0	13 119	0	0	0	0	19 800	0	0	32 919

# Ekonomické ukazovatele a finančná situácia

Prehľad o pohybe dlhodobého hmotného majetku  
31.12.2022

Dlhodobý hmotný majetok	Bežné účtovné obdobie									
	a	b	c	d	e	f	g	h	i	j
	Pozemky	Savby	Samostatné hmotné veci a súbory hmotných vecí	Restovaciešké celky trvalých porastov	Základné súdro a ťažné zveratá	Ostatný dlhodobý hmotný majetok	Obstarávaný dlhodobý hmotný majetok	Poskytnuté predávky dlhodobý hmotný majetok	Spolu	
<b>Prvotné ocenenie</b>										
<b>Stav na začiatku účtovného obdobia</b>	134 336	6 572 765	12 954 633	0	0	649 929	2 681 334	0	22 992 997	0
Prírastky	0	0	413 507	0	0	241 250	718 184	0	1 372 941	0
Úbytky	0	0	878 756	0	0	0	-2 662 948	0	878 756	0
Presuny	0	0	2 335 398	0	0	427 550	-2 662 948	0	0	0
<b>Stav na konci účtovného obdobia</b>	134 336	6 572 765	14 724 782	0	0	1 318 729	736 570	0	23 487 182	0
<b>Oprávky</b>										
<b>Stav na začiatku účtovného obdobia</b>	0	4 277 467	10 458 092	0	0	491 141	0	0	15 226 700	0
Prírastky	0	206 076	763 461	0	0	67 910	0	0	1 037 447	0
Úbytky	0	0	837 801	0	0	0	0	0	837 801	0
Presuny	0	0	0	0	0	0	0	0	0	0
<b>Stav na konci účtovného obdobia</b>	0	4 483 546	10 383 752	0	0	559 051	0	0	15 426 348	0
<b>Opravné položky</b>										
<b>Stav na začiatku účtovného obdobia</b>	0	192 686	0	0	0	0	0	0	192 686	0
Prírastky	0	0	0	0	0	0	0	0	0	0
Úbytky	0	16 586	0	0	0	0	0	0	16 586	0
Presuny	0	0	0	0	0	0	0	0	0	0
<b>Stav na konci účtovného obdobia</b>	0	176 100	0	0	0	0	0	0	176 100	0
<b>Zostatková hodnota</b>										
<b>Stav na začiatku účtovného obdobia</b>	134 336	2 102 610	2 496 541	0	0	1 587 788	2 681 334	0	7 573 609	0
<b>Stav na konci účtovného obdobia</b>	134 336	1 913 120	4 341 030	0	0	759 678	736 570	0	7 884 734	0

# HUBERT J.E.

Maison Fondée 1825

Prehľad o pohybe dlhodobého hmotného majetku  
31.12.2021

Dlhodobý hmotný majetok	Bezprostredné predchádzajúce účtovné obdobie									
	a	b	c	d	e	f	g	h	i	j
	Pozemky	Savby	Samostatné hmotné veci a súbory hmotných vecí	Restovaciešké celky trvalých porastov	Základné súdro a ťažné zveratá	Ostatný dlhodobý hmotný majetok	Obstarávaný dlhodobý hmotný majetok	Poskytnuté predávky na dlhodobý hmotný majetok	Spolu	
<b>Prvotné ocenenie</b>										
<b>Stav na začiatku účtovného obdobia</b>	91 287	6 382 059	12 716 449	0	0	804 542	943 109	0	20 937 446	0
Prírastky	43 049	190 706	1 002 413	0	0	36 953	1 738 225	0	3 011 346	0
Úbytky	0	0	764 229	0	0	191 566	0	0	955 795	0
Presuny	0	0	0	0	0	0	0	0	0	0
<b>Stav na konci účtovného obdobia</b>	134 336	6 572 765	12 954 633	0	0	649 929	2 681 334	0	20 992 997	0
<b>Oprávky</b>										
<b>Stav na začiatku účtovného obdobia</b>	0	4 061 612	10 737 788	0	0	645 595	0	0	15 464 995	0
Prírastky	0	215 855	464 533	0	0	37 112	0	0	717 500	0
Úbytky	0	0	764 229	0	0	191 566	0	0	955 795	0
Presuny	0	0	0	0	0	0	0	0	0	0
<b>Stav na konci účtovného obdobia</b>	0	4 277 467	10 458 092	0	0	491 141	0	0	15 226 700	0
<b>Opravné položky</b>										
<b>Stav na začiatku účtovného obdobia</b>	0	209 958	0	0	0	0	0	0	209 958	0
Prírastky	0	0	0	0	0	0	0	0	0	0
Úbytky	0	17 270	0	0	0	0	0	0	17 270	0
Presuny	0	0	0	0	0	0	0	0	0	0
<b>Stav na konci účtovného obdobia</b>	0	192 686	0	0	0	0	0	0	192 686	0
<b>Zostatková hodnota</b>										
<b>Stav na začiatku účtovného obdobia</b>	91 287	2 110 489	1 958 661	0	0	1 587 947	943 109	0	5 262 493	0
<b>Stav na konci účtovného obdobia</b>	134 336	2 102 610	2 496 541	0	0	1 587 788	2 681 334	0	7 573 609	0

# Ekonomické ukazovatele a finančná situácia

Prehľad o pohybe dlhodobého finančného majetku  
31.12.2022

Dlhodobý finančný majetok	Bežné účtovné obdobie										Spolu	
	a	b	c	d	e	f	g	h	i	j		
	Podielové cenné papiere a podíly v účtovnej jednotke	Podielové cenné papiere a podíly v spoločnosti s podstatným vplyvom	Ostatné dlhodobé cenné papiere a podíly	Pôžičky účtovnej jednotke v konsolidovanom celku	Ostatný dlhodobý finančný majetok	Pôžičky s dobou splatnosti najviac jeden rok	Obstarávaný dlhodobý finančný majetok	Poskytnuté predávky na dlhodobý finančný majetok				
Prvotné ocenenie												
Stav na začiatku účtovného obdobia	5 250	0	0	0	0	0	0	0	0	0	0	5 250
Prírastky	0	0	0	0	0	0	0	0	0	0	0	0
Úbytky	0	0	0	0	0	0	0	0	0	0	0	0
Presuny	0	0	0	0	0	0	0	0	0	0	0	0
Stav na konci účtovného obdobia	5 250	0	0	0	0	0	0	0	0	0	0	5 250
Opravné položky												
Stav na začiatku účtovného obdobia	0	0	0	0	0	0	0	0	0	0	0	0
Prírastky	0	0	0	0	0	0	0	0	0	0	0	0
Úbytky	0	0	0	0	0	0	0	0	0	0	0	0
Presuny	0	0	0	0	0	0	0	0	0	0	0	0
Stav na konci účtovného obdobia	0	0	0	0	0	0	0	0	0	0	0	0
Účtovná hodnota												
Stav na začiatku účtovného obdobia	5 250	0	0	0	0	0	0	0	0	0	0	5 250
Stav na konci účtovného obdobia	5 250	0	0	0	0	0	0	0	0	0	0	5 250

# HUBERT J.E.

Maison Fondée 1825

Prehľad o pohybe dlhodobého finančného majetku  
31.12.2021

Dlhodobý finančný majetok	Bezprostredne predchádzajúce účtovné obdobie										Spolu	
	a	b	c	d	e	f	g	h	i	j		
	Podielové cenné papiere a podíly v účtovnej jednotke	Podielové cenné papiere a podíly v spoločnosti s podstatným vplyvom	Ostatné dlhodobé cenné papiere a podíly	Pôžičky účtovnej jednotke v konsolidovanom celku	Ostatný dlhodobý finančný majetok	Pôžičky s dobou splatnosti najviac jeden rok	Obstarávaný dlhodobý finančný majetok	Poskytnuté predávky na dlhodobý finančný majetok				
Prvotné ocenenie												
Stav na začiatku účtovného obdobia	5 250	0	0	0	0	0	0	0	0	0	0	5 250
Prírastky	0	0	0	0	0	0	0	0	0	0	0	0
Úbytky	0	0	0	0	0	0	0	0	0	0	0	0
Presuny	0	0	0	0	0	0	0	0	0	0	0	0
Stav na konci účtovného obdobia	5 250	0	0	0	0	0	0	0	0	0	0	5 250
Opravné položky												
Stav na začiatku účtovného obdobia	0	0	0	0	0	0	0	0	0	0	0	0
Prírastky	0	0	0	0	0	0	0	0	0	0	0	0
Úbytky	0	0	0	0	0	0	0	0	0	0	0	0
Presuny	0	0	0	0	0	0	0	0	0	0	0	0
Stav na konci účtovného obdobia	0	0	0	0	0	0	0	0	0	0	0	0
Účtovná hodnota												
Stav na začiatku účtovného obdobia	5 250	0	0	0	0	0	0	0	0	0	0	5 250
Stav na konci účtovného obdobia	5 250	0	0	0	0	0	0	0	0	0	0	5 250

## Ekonomické ukazovatele a finančná situácia

### 3. Zásoby

Vývoj opravnej položky v priebehu účtovného obdobia je uvedený v nasledujúcom prehľade:

Zásoby	Bežné účtovné obdobie (rok 2022)					
	a	b	c	d	e	f
Materná		238 835	139 290	238 835		139 290
Nedokončená výroba a polotovary vlastnej výroby	1 200 209		12 654	206 179		1 006 684
Výrobky	861 386		349 098	806 589	54 797	349 098
Zvernutá	0					0
Tovar	134 609		203 981	134 609		203 981
<b>Zásoby spolu</b>	<b>2 435 039</b>		<b>705 023</b>	<b>1 386 212</b>	<b>54 797</b>	<b>1 699 053</b>



Ilustračné foto

Zníženie úžitkovej hodnoty zásob bolo zohľadnené vytvorením opravnej položky. Úžitková hodnota zásob sa znížila predovšetkým v dôsledku nedostatočných senzorických vlastností polotovarov a nízkej obrátkovosti zásob.

Spoločnosť nemá zriadené záložné právo, ani obmedzené právo nakladať so zásobami.

## Ekonomické ukazovatele a finančná situácia

### 4. Finančné ukazovatele

	2020	2021	2022
Celková zadlženosť aktív	29,87	26,20	28,76
Stupeň finančnej samostatnosti	70,13	73,80	71,24
Rentabilita vlastného imania	19,38	18,78	16,85
Rentabilita tržieb	14,29	16,01	13,54

### 5. Rozdelenie účtovného zisku

	2021
Účtovný zisk	4 103 763
<b>Rozdelenie účtovného zisku</b>	2021
Prídel do zákonného rezervného fondu	0
Prídel do štatutárnych a ostatných fondov	0
Prídel do sociálneho fondu	0
Prídel na zvýšenie základného imania	0
Úhrada straty minulých období	
Prevod do nerozdeleného zisku minulých rokov	1 603 763
Rozdelenie podielu na zisku spoločníkom, členom	2 500 000
Iné	0
<b>Spolu</b>	<b>4 103 763</b>



Ilustračné foto

O rozdelení výsledku hospodárenia za účtovné obdobie 2022 vo výške 3 921 023,00 EUR rozhodne valné zhromaždenie. Návrh štatutárneho orgánu valnému zhromaždeniu ešte nebol vypracovaný.

Povinný prídel do zákonného rezervného fondu nie je potrebný, pretože zákonný rezervný fond už dosiahol svoju maximálnu hranicu stanovenú v právnych predpisoch a v spoločenskej zmluve.

# Pohľadávky a záväzky

## 1. Pohľadávky

Vývoj opravnej položky v priebehu účtovného obdobia je zobrazený v nasledujúcom prehľade:

Pohľadávky	Bežné účtovné obdobie (rok 2022)					
	a	b	c	d	e	f
	Stav opravnej položky k 31.12.2021	Tvorba opravnej položky	Zúčtovanie opravnej položky z dôvodu zániku opodstatnenosti	Zúčtovanie opravnej položky z dôvodu vyradenia majetku z účtovníctva	Stav opravnej položky k 31.12.2022	
Pohľadávky z obchodného styku	337 767	50 761	0	0	0	388 528
Pohľadávky voči dcérskej účtovnej jednotke a materskej účtovnej jednotke	0	0	0	0	0	0
Ostatné pohľadávky v rámci konsolidovaného celku	0	0	0	0	0	0
Pohľadávky voči spoločníkom, členom a združeniu	0	0	0	0	0	0
Iné pohľadávky	0	0	0	0	0	0
<b>Pohľadávky spolu</b>	<b>337 767</b>	<b>50 761</b>	<b>0</b>	<b>0</b>	<b>0</b>	<b>388 528</b>

Pohľadávky podľa zostatkovej doby splatnosti sú uvedené v nasledujúcom prehľade:

Pohľadávky podľa zostatkovej doby splatnosti	a	b	c
	31.12.2021	31.12.2022	31.12.2021
Pohľadávky po lehote splatnosti		395 842	96 607
Pohľadávky so zostatkovou dobou splatnosti do jedného roka		8 989 088	6 872 795
<b>Krátkodobé pohľadávky spolu</b>		<b>9 384 930</b>	<b>6 969 402</b>
Pohľadávky so zostatkovou dobou splatnosti jeden rok až päť rokov		0	0
Pohľadávky so zostatkovou dobou splatnosti dlhšou ako päť rokov		0	0
<b>Dlhodobé pohľadávky spolu</b>		<b>0</b>	<b>0</b>

Spoločnosť k 31.12.2022 nemá pohľadávky zabezpečené záložným právom.

Súčasťou tabuliek o vekovej štruktúre pohľadávok za bežné a predchádzajúce účtovné obdobie nie je odložená daňová pohľadávka (účet 481).

# Pohľadávky a záväzky

Veková štruktúra pohľadávok za bežné účtovné obdobie je uvedená v nasledujúcom prehľade:

Pohľadávky k 31.12.2022	V lehote splatnosti	Po lehote splatnosti	Pohľadávky spolu
a	b	c	d
<b>Dlhodobé pohľadávky</b>			
Pohľadávky z obchodného styku			0
Pohľadávky voči dcérskej účtovnej jednotke a materskej účtovnej jednotke		0	0
O statné pohľadávky v rámci konsolidovaného celku	0	0	0
Pohľadávky voči spoločníkom, členom a z druž enu	0	0	0
Iné pohľadávky		0	0
<b>Dlhodobé pohľadávky spolu</b>	<b>0</b>	<b>0</b>	<b>0</b>
<b>Krátkodobé pohľadávky</b>			
Pohľadávky z obchodného styku	6 785 043	378 706	7 163 749
Pohľadávky z obchodného styku voči prep ojerým účtovným jednotkám	132 113	17 136	149 249
O statné pohľadávky voči prep ojerým účtovným jednotkám	2 000 000	0	2 000 000
Pohľadávky voči spoločníkom, členom a z druž enu	0	0	0
Sociálne poisťenie	0	0	0
Dotácie pohľadávky a dotácie	0	0	0
Iné pohľadávky	71 932	0	71 932
<b>Krátkodobé pohľadávky spolu</b>	<b>8 989 088</b>	<b>395 842</b>	<b>9 384 930</b>

Veková štruktúra pohľadávok za predchádzajúce účtovné obdobie je uvedená v nasledujúcom prehľade:

Pohľadávky k 31.12.2021	V lehote splatnosti	Po lehote splatnosti	Pohľadávky spolu
a	b	c	d
<b>Dlhodobé pohľadávky</b>			
Pohľadávky z obchodného styku			0
Pohľadávky voči dcérskej účtovnej jednotke a materskej účtovnej jednotke		0	0
O statné pohľadávky v rámci konsolidovaného celku	0	0	0
Pohľadávky voči spoločníkom, členom a z druž enu	0	0	0
Iné pohľadávky		0	0
<b>Dlhodobé pohľadávky spolu</b>	<b>0</b>	<b>0</b>	<b>0</b>
<b>Krátkodobé pohľadávky</b>			
Pohľadávky z obchodného styku	3 088 043	96 607	3 184 650
Pohľadávky z obchodného styku voči prep ojerým účtovným jednotkám	71 108	0	71 108
O statné pohľadávky voči prep ojerým účtovným jednotkám	3 600 000	0	3 600 000
Pohľadávky voči spoločníkom, členom a z druž enu	0	0	0
Sociálne poisťenie	0	0	0
Dotácie pohľadávky a dotácie	40 293	0	40 293
Iné pohľadávky	73 351	0	73 351
<b>Krátkodobé pohľadávky spolu</b>	<b>6 872 795</b>	<b>96 607</b>	<b>6 969 402</b>

# Pohľadávky a záväzky

## Odložená daňová pohľadávka

Výpočet odloženej daňovej pohľadávky je uvedený v nasledujúcom prehľade:

Názov položky	31. 12. 2022	31. 12. 2021
Dočasné rozdiely medzi účtovnou hodnotou majetku a daňovou základňou, z toho:		
– odpočítateľné	-1 954 535	-2 703 543
– zdaniateľné	-2 048 974	-2 738 151
	94 439	34 608
Dočasné rozdiely medzi účtovnou hodnotou záväzkov a daňovou základňou, z toho:		
– odpočítateľné	-2 770 695	-2 292 200
– zdaniateľné	-2 770 695	-2 292 200
	0	0
Možnosť umorovať daňovú stratu v budúcnosti	0	0
Možnosť previesť nevyužitú daňovú odpochť	0	0
Sadzba dane z príjmov (v %)	21	21
<b>Odložená daňová pohľadávka</b>	<b>992 298</b>	<b>1 049 106</b>
<b>Uplatnená daňová pohľadávka</b>	<b>992 298</b>	<b>1 049 106</b>
Zaúčtovaná ako zníženie nákladov	-56 808	-178 318
Zaúčtovaná do vlastného imania	0	0



## Pohľadávky a záväzky

### 2. Záväzky

Štruktúra záväzkov (okrem bankových úverov) podľa zostatkovej doby splatnosti je uvedená v nasledujúcom prehľade:

Názov položky	31. 12. 2022	31. 12. 2021
Záväzky po lehote splatnosti	179 217	67 210
Záväzky so zostatkovou dobou splatnosti do jedného roka vrátane	6 338 612	5 282 719
<b>Krátkodobé záväzky spolu</b>	<b>6 517 829</b>	<b>5 349 929</b>
Záväzky so zostatkovou dobou splatnosti jeden rok až päť rokov	41 992	41 891
Záväzky so zostatkovou dobou splatnosti nad päť rokov	0	0
<b>Dlhodobé záväzky spolu</b>	<b>41 992</b>	<b>41 891</b>

Súčasťou vekovej štruktúry záväzkov nie je odložený daňový záväzok (účet 481).



## 1. Tržby za vlastné výkony a tovar

Tržby za vlastné výkony a tovar podľa jednotlivých segmentov, t. j. podľa typov výrobkov a služieb, a podľa hlavných teritórií sú uvedené v nasledujúcom prehľade:

Oblasť odbytu	Výrobky (vino a malinový)		Výrobky (deštiatky)		Služby a tovar		Spolu	
	2022	2021	2022	2021	2022	2021	2022	2021
a	b	c	d	e	f	f	e	f
Slovenská republika	22 211 764	20 151 758	3 259 762	3 035 292	3 081 506	2 144 683	28 553 032	25 331 733
Zahraničie	400 075	271 736	2 246	19 770	1 283	3 719	403 604	295 225
<b>Spolu</b>	<b>22 611 839</b>	<b>20 423 494</b>	<b>3 262 008</b>	<b>3 055 062</b>	<b>3 082 789</b>	<b>2 148 402</b>	<b>28 956 636</b>	<b>25 626 958</b>

## 2. Zmena stavu zásob vlastnej výroby

Zmena stavu zásob vlastnej výroby vykázaná vo výkaze ziskov a strát je zvýšenie 2 378 507 EUR (v roku 2021 zníženie 757 877 EUR). Vychádzajúc zo súvahových položiek predstavuje zvýšenie 1 941 526 EUR (v roku 2021 zníženie 1 146 829 EUR), ako je to znázornené v nasledujúcom prehľade:

Názov položky	2022		2021		Zmena stavu vnútroorganizačných zásob					
	Konečný zostatok	b	Konečný zostatok	c	Začiatkový stav	d	2022	2021	e	f
Nedokončená výroba a polotovary vlastnej výroby	4 060 032	3 811 975	3 312 453	248 057	499 522					
Výrobky	3 414 385	1 720 916	3 367 267	1 693 469	-1 646 331					
Zveratá	0	0	0	0	0					
<b>Spolu</b>	<b>7 474 417</b>	<b>5 532 891</b>	<b>6 679 720</b>	<b>1 941 526</b>	<b>-1 146 829</b>					
Márka a škody				40 313	1 753					
Poskytnuté výrobky na vzorky				2 907	2 234					
Pre dané víno na pálenie				393 761	384 965					
Iné				0	0					
<b>Zmena stavu v vnútroorganizačných zásob v o výkaze ziskov a strát</b>				<b>2 378 507</b>	<b>-757 877</b>					

Rozdiel je spôsobený tým, že niektoré položky sa podľa slovenských právnych predpisov neučítajú prostredníctvom zmeny stavu, ale priamo na príslušné iné účty nákladov a výnosov.

### 3. Výnosy z hospodárskej činnosti a finančnej činnosti

Prehľad o výnosoch pri aktivácii nákladov, výnosoch z hospodárskej činnosti a finančnej činnosti je uvedený v nasledujúcom prehľade:

Názov položky	2022	2021
<b>Ostatné významné položky výnosov z hospodárskej činnosti, z toho:</b>	<b>65 655</b>	<b>337 593</b>
Náhrady škôd	1 884	56 025
Tržby z predaja odpadov	8 888	11 949
Poskytn. služieb sesterskej spol.	3 500	3 500
Poskytnutie údajov NPaPC	48 988	49 984
Príspevok a úhradu mz dových nákladov	0	212 490
Iné	2 395	3 645
<b>Finančné výnosy, z toho:</b>	<b>5 058</b>	<b>0</b>
<i>Kurzové zisky, z toho:</i>	<i>0</i>	<i>0</i>
Kurzové zisky ku dňu, ku ktorému sa zostavuje účtovná závierka	0	0
<i>Ostatné významné položky finančných výnosov, z toho:</i>	<i>5 058</i>	<i>0</i>
Výnosové úroky	258	0
Výnosové úroky od prepojených účtovných jednotiek	4 800	0

### 4. Čistý obrat

Čistý obrat Spoločnosti na účely zistenia povinnosti overenia individuálnej účtovnej závierky auditorom [§ 2 ods. 15 zákona o účtovníctve] je uvedený v nasledujúcom prehľade:

Názov položky	2022	2021
Tržby za vlastné výrobky	25 873 847	23 478 556
Tržby z predaja služieb	11 930	9 499
Tržby za tovar	3 070 859	2 138 903
<b>Čistý obrat spolu</b>	<b>28 956 636</b>	<b>25 626 958</b>

## Informácie o nákladoch

### 1. Náklady na poskytnuté služby, ostatné náklady na hospodársku činnosť a finančné náklady

Prehľad o nákladoch na poskytnuté služby, ostatných nákladoch na hospodársku činnosť a finančných nákladoch:

Názov položky	2022	2021
<b>Náklady na poskytnuté služby, z toho:</b>	<b>5 251 749</b>	<b>4 499 215</b>
<i>Náklady voči analýzovanej, audítorskej spoločnosti, z toho:</i>	<i>18 500</i>	<i>15 308</i>
Náklady na overenie individuálnej účtovnej závierky	18 500	15 308
<i>Ostatné významné položky nákladov za poskytnuté služby, z toho:</i>	<i>5 233 249</i>	<i>4 483 907</i>
Podpora predaja	801 618	698 644
Marketingové služby	1 184 599	1 023 284
Nájomné	996 040	787 972
Doprava	662 056	514 177
Oprava a údržba	241 248	244 752
Náklady na reprezentáciu	66 599	77 522
Danovo neuznané náklady	6 300	1 677
Odpad	783 713	674 908
Právne a ekonomické poradenstvo	140 913	147 838
Svážna služba	111 254	105 636
Náklady na výpočtovú techniku	77 837	44 867
Cestovné	25 813	17 197
Výkary spojov	12 067	10 877
Stočné	5 258	41 427
Náklady na obhájenie certifikácie	3 071	2 630
Náklady na získanie nových zamestnancov	5 599	1 138
Poštovné	1 783	1 694
Receptory, analýzy, merania	23 067	18 640
Školenia	13 213	9 892
Ostatné	71 201	59 135
<b>Ostatné významné položky nákladov z hospodárskej činnosti, z toho:</b>	<b>-21 961</b>	<b>-125 903</b>
Manka a škody	104 598	79 736
Dary	0	0
Tvorba a zúčtovanie rezerv	-269 951	-346 871
Poistné	35 041	33 294
Pokrytý a peralé	97 945	96 976
Odpis pohľadávky	0	0
Iné	10 406	10 962
<b>Finančné náklady, z toho:</b>	<b>10 518</b>	<b>10 820</b>
<i>Kurzové straty</i>	<i>4</i>	<i>115</i>
<i>Ostatné významné položky finančných nákladov, z toho:</i>	<i>10 514</i>	<i>10 705</i>
Bankové poplatky	10 514	9 089
Úroky	0	0



# Informácie o nákladoch

## 2. INFORMÁCIE O DANIACH Z PRÍJMOV

Prevod od teoretickej dane z príjmov k vykázananej dani z príjmov je uvedený v nasledujúcom prehľade:

Název položky	2022			2021		
	Základ dane b	Daň c	Daň v % d	Základ dane e	Daň f	Daň v % g
Výsledok hospodárenia pred zdanením, z toho:	5 110 222		100,00 %	5 236 850		100,00 %
teoretická daň		1 073 147	21,00 %		1 103 939	21,00 %
Daňovo neuznané náklady	2 508 462	526 777	10,31 %	4 211 822	884 483	16,83 %
Výnosy nepodliehajúce dani	-2 336 812	-490 731	-9,60 %	-4 716 683	-990 503	-18,84 %
Iné					-23 150	
Dodatčné odvody dane z príjmov		23 149	0,45 %			0,00 %
Daň z príjmov vybraná zrážkou		49	0,00 %	0	0	0,00 %
Spolu	5 281 872	1 132 391	22,16 %	4 751 989	974 769	18,98 %
<b>Splatná daň z príjmov</b>	<b>1 132 391</b>	<b>1 132 391</b>	<b>22,16 %</b>	<b>974 769</b>	<b>974 769</b>	<b>18,98 %</b>
Odložená daň z príjmov	56 808		1,11 %	178 318	178 318	3,39 %
<b>Celková daň z príjmov</b>	<b>1 189 199</b>	<b>1 189 199</b>	<b>23,27 %</b>	<b>1 153 087</b>	<b>1 153 087</b>	<b>22,38 %</b>

# Informácie o peňažných tokoch k 31.12.2022

# HUBERT J.E.

Maison Fondée 1825

Označenie	Názov položky	Skutočnosť v EUR		Zmena stavu zásob (-/+)	B.10.	Príjmy zo spákania pôžičiek poskytnutých účtovnou jednotkou tretím osobám, s výnimkou pôžičiek poskytnutých účtovnej jednotke, ktorá je súčasťou konsolidovaného celku (+)
		Bežné účtovné obdobie	Mimulé účtovné obdobie			
Z/S	Peňažné toky z prevádzkovej činnosti	5 110 223	5 256 850	2 396 012	B.10.	Príjmy z dividend a iných podielov na zisku s výnimkou tých, ktoré sa začleňujú do prevádzkových činností (+)
A.1.	Nepenažné operácie ovplyvňujúce výsledok hospodárenia z bežnej činnosti pred zdanením daňou z príjmov (+/-)	595 111	719 140	0	B.11.	Príjmy z rezajúcim nájomom kumulatívneho a neakumulatívneho majetku poskytovaného a spoločného majetku poskytnutého a spoločného majetku poskytnutého (+)
A.1.1.	Opisný dlhodobého nehmotného majetku a dlhodobého imo- tného majetku (+)	1 043 334	721 633	-3 500 000	B.12.	Príjmy z rezajúcim nájomom kumulatívneho a neakumulatívneho majetku poskytovaného a spoločného majetku poskytnutého a spoločného majetku poskytnutého (+)
A.1.2.	Zostatková hodnota dlhodobého nehmotného majetku a dlhodobého imo- tného majetku účtovaná pri vyradení tohto majetku do nákladov na bežnú činnosť, s výnimkou jeho predaja (+)			-478 888	B.13.	Príjmy z dividend a iných podielov na zisku s výnimkou tých, ktoré sa začleňujú do prevádzkových činností (+)
A.1.3.	Opisný opravný položky k nadobudnutému majetku (+/-)			-804 830	B.14.	Výdavky súvisiace s derivátmi s výnimkou, ak sú určené na predaj alebo na obchodovanie alebo ak sa tieto výdavky považujú za peňažné toky z finančnej činnosti (-)
A.1.4.	Zmena stavu dlhodobých rezerv (+/-)	237 252	-55 671		B.15.	Príjmy súvisiace s derivátmi s výnimkou, ak sú určené na predaj alebo na obchodovanie alebo ak sa tieto výdavky považujú za peňažné toky z finančnej činnosti (-)
A.1.5.	Zmena stavu opravných položiek (+/-)	-701 811	53 712	-1 459 663	B.16.	Výdavky na daň z príjmov účtovnej jednotky, ak je ju možné začleniť do investičných činností (-)
A.1.6.	Zmena stavu položiek časového rozlíšenia nákladov a výnosov (+/-)	-4 560	-354		B.17.	Príjmy mimoriadneho charakteru vrátajúce sa na investičnú činnosť (+)
A.1.7.	Dividendy a iné podiely na zisku účtované do výnosov (-)				B.18.	Výdavky mimoriadneho charakteru vrátajúce sa na investičnú činnosť (+)
A.1.8.	Úroky účtované do nákladov (-)				B.19.	Osobné príjmy vrátajúce sa na investičnú činnosť (+)
A.1.9.	Úroky účtované do výnosov (-)	-5 058	0		B.20.	Osobné výdavky vrátajúce sa na investičnú činnosť (-)
A.1.10.	Kurzový násk vyčíslený k peňažným prostriedkom a peňažným ekvivalenciam ku dňu, ku ktorému sa zostavuje účtovná zväzka (-)			-23 715	B.	Čisté peňažné toky z investičnej činnosti (súčet B.1. až B.20.)
A.1.11.	Kurzová strata vyčíslená k peňažným prostriedkom a peňažným ekvivalenciam ku dňu, ku ktorému sa zostavuje účtovná zväzka (+)			-1 209 049	C.1.	Peňažné toky z finančnej činnosti
A.1.12.	Výsledok z predaja dlhodobého majetku, s výnimkou majetku, ktorý sa považuje za peňažný ekvivalent (+/-)	25 955			C.1.1.	Príjmy z upísaných akcií a obchodných podielov (+)
A.1.13.	Osobné položky nepenažného charakteru, ktoré ovplyvňujú výsledok hospodárenia z bežnej činnosti s výnimkou tých, ktoré sa uvádzajú osobitne v iných častiach prílohy peňažných tokov (+/-)				C.1.2.	Príjmy z ďalších výdavkov do vlastného imania spoločníckmi alebo fyzickou osobou, ktorá je účtovnou jednotkou (+)
A.2.	Vplyv zmien stavu pracovného kapitálu (rozdiel medzi bežným majetkom a krátkodobými záväzkami s výnimkou položiek obežného majetku, ktoré sú súčasťou peňažných prostriedkov a peňažných ekvivalentov) na výsledok hospodárenia z bežnej činnosti	-3 689 280	1 213 978		C.1.3.	Príjate peňažné dary (-)
A.2.1.	Zmena stavu pohľadávok z prevádzkovej činnosti (+/-)	-2 440 821	616 001		C.1.4.	Príjmy z úbersý straty spoločnými (+)
A.2.2.	Zmena stavu záväzkov z prevádzkovej činnosti (+/-)	1 147 553	41 027		C.1.5.	Výdavky na obstaranie alebo spätné odkúpenie vlastných akcií a vlastných obchodných podielov (-)
					C.1.6.	Výdavky spojené so znížením fondov vytvorených účtovnou jednotkou (-)
					C.1.7.	Výdavky na vyplatenie podielu na vlastnom imaní spoločníkmi účtovnej jednotky a fyzickou osobou, ktorá je účtovnou jednotkou (-)
					C.1.8.	Výdavky z iných dôvodov, ktoré súvisia so znížením vlastného imania (-)
					C.2.	Peňažné toky, vznikajúce z dlhodobých záväzkov a krátkodobých záväzkov z finančnej činnosti
					C.2.1.	Príjmy z emisie dlhových cenných papierov (+)
					C.2.2.	Výdavky na úhradu záväzkov z dlhových cenných papierov (-)



# Prehľad – výsledky Spoločnosti

