

**Slovenská elektrizačná prenosová sústava, a. s.**

**Konsolidovaná účtovná zvierka  
k 31. decembru 2023**

**zostavená podľa Medzinárodných štandardov  
pre finančné výkazníctvo (IFRS)  
v znení prijatom Európskou úniou**

**Slovenská elektrizačná prenosová sústava, a.s.**

Konsolidovaná účtovná závierka k 31. decembru 2023 zostavená podľa Medzinárodných štandardov pre finančné výkazníctvo (IFRS) v znení prijatom Európskou úniou  
(Všetky údaje sú v tisícoch eur, pokiaľ nie je uvedené inak)

---

**Konsolidovaná účtovná závierka za rok končiaci 31. decembra 2023 zostavená podľa Medzinárodných štandardov pre finančné výkazníctvo (IFRS) v znení prijatom Európskou úniou**

	<b>Strana</b>
Konsolidovaný výkaz finančnej pozície	1
Konsolidovaný výkaz ziskov a strát a konsolidovaný výkaz komplexného výsledku hospodárenia	2
Konsolidovaný výkaz zmien vlastného imania	3
Konsolidovaný výkaz peňažných tokov	4

## Poznámky konsolidovanej účtovnej závierky:

1	Všeobecné informácie	5
2	Súhrn hlavných účtovných postupov	7
3	Riadenie finančného rizika	21
4	Významné účtovné odhady a rozhodnutia	28
5	Hmotný majetok	31
6	Nehmotný majetok	34
7	Cenné papiere a podiely	35
8	Majetok predstavujúci právo užívania	36
9	Finančné nástroje podľa kategórie	37
10	Zásoby	38
11	Pohľadávky z obchodného styku a iné pohľadávky	39
12	Peňažné prostriedky a peňažné ekvivalenty	42
13	Vlastné imanie	43
14	Závázky z obchodného styku a iné závázky	45
15	Bankové úvery	46
16	Závázky z leasingu	48
17	Dotácie a Ostatné výnosy budúcich období	49
18	Odložená daň z príjmov	52
19	Rezervy na závázky a poplatky	54
20	Derivátové operácie	58
21	Tržby	59
22	Spotreba materiálu a služieb	61
23	Personálne náklady	62
24	Ostatné prevádzkové náklady	62
25	Ostatné prevádzkové výnosy	63
26	Finančné výnosy (náklady) netto	63
27	Daň z príjmov	64
28	Podmienené závázky	64
29	Zmluvné závázky	66
30	Podmienené aktíva	67
31	Transakcie so spriaznenými stranami	67
32	Udalosti po dni, ku ktorému sa zostavuje konsolidovaná účtovná závierka	71

Konsolidovaný výkaz finančnej pozície k 31. decembru 2023 zostavený podľa Medzinárodných štandardov pre finančné výkazníctvo (IFRS) v znení prijatom Európskou úniou  
(Všetky údaje sú v tisícoch eur, pokiaľ nie je uvedené inak)

	Poznámka	K 31. decembru	
		2023	2022
<b>MAJETOK</b>			
<b>Neobežný majetok</b>			
Hmotný majetok	5	852 944	877 211
Nehmotný majetok	6	30 558	27 148
Majetok predstavujúci právo užívania	8	692	1 053
Ostatné investície	7	631	631
Pohľadávky	11	43 339	44 829
		<b>928 164</b>	<b>950 872</b>
<b>Obežný majetok</b>			
Zásoby	10	1 278	1 469
Pohľadávky z obchodného styku a iné pohľadávky	11	117 209	103 924
Krátkodobý finančný majetok	12	278 000	255 000
Peňažné prostriedky a peňažné ekvivalenty	12	378 682	514 030
Pohľadávky z dane z príjmov		7 659	11 933
		<b>782 828</b>	<b>886 356</b>
<b>Majetok spolu</b>		<b>1 710 992</b>	<b>1 837 228</b>
<b>VLASTNÉ IMANIE</b>			
<b>Kapitál a fondy</b>			
Základné imanie	13	235 000	235 000
Zákonný rezervný fond	13	40 204	29 690
Fond z príjmov z preťaženia	13	73 545	58 255
Ostatné fondy	13	198 924	198 924
Precenenie finančnej investície		109	109
Oceňovací rozdiel z precenenia derivátu		-6 583	-1 710
Aktuárske zisky		2 219	2 823
Fond z precenenia majetku	13	72 326	83 846
Nerozdelený zisk	13	363 427	394 910
<b>Vlastné imanie spolu</b>		<b>979 171</b>	<b>1 001 847</b>
<b>ZÁVÄZKY</b>			
<b>Dlhodobé záväzky</b>			
Dlhodobé záväzky z leasingu	16	391	701
Dlhodobá časť grantov a ostatných výnosov budúcich období	17	163 625	187 139
Odložený daňový záväzok	18	68 851	66 885
Ostatné dlhodobé záväzky	14	2 159	0
Záväzky z derivátových nástrojov	20	989	0
Dlhodobé rezervy na záväzky a poplatky	19	6 332	3 775
		<b>242 347</b>	<b>258 500</b>
<b>Krátkodobé záväzky</b>			
Krátkodobé bankové úvery	15	0	5
Krátkodobé záväzky z leasingu	16	340	393
Záväzky z obchodného styku a iné záväzky	14	172 722	372 275
Krátkodobá časť grantov a ostatných výnosov budúcich období	17	308 605	202 003
Záväzky z derivátových nástrojov	20	7 344	2 165
Krátkodobé rezervy na záväzky a poplatky	19	463	40
		<b>489 474</b>	<b>576 881</b>
<b>Záväzky spolu</b>		<b>731 821</b>	<b>835 381</b>
<b>Pasíva spolu</b>		<b>1 710 992</b>	<b>1 837 228</b>

Poznámky na stranách 5 až 71 tvoria neoddeliteľnú súčasť tejto konsolidovanej účtovnej závierky.

Konsolidovaný výkaz ziskov a strát a Konsolidovaný výkaz komplexného výsledku hospodárenia za rok končiaci 31. decembra 2023 zostavený podľa Medzinárodných štandardov pre finančné výkazníctvo (IFRS) v znení prijatom Európskou úniou  
(Všetky údaje sú v tisícoch eur, pokiaľ nie je uvedené inak)

	Poznámka	Rok ukončený 31.decembra	
		2023	2022
Tržby	21	881 618	454 563
Aktivácia		1 273	1 004
Spotrebovaný materiál a služby	22	-710 518	-265 327
Personálne náklady	23	-41 076	-34 561
Odpisy hmotného a nehmotného majetku	5,6	-65 844	-68 836
Opravné položky k hmotnému majetku	5	-22	0
Ostatné prevádzkové výnosy	25	7 394	9 707
Ostatné prevádzkové náklady	24	-6 157	-4 073
<b>Prevádzkový výsledok hospodárenia</b>		<b>66 668</b>	<b>92 477</b>
Výnosové úroky	26	16 318	1 708
Nákladové úroky	26	-67	-336
Ostatné finančné výnosy/(náklady)	26	-188	-256
<b>Finančné náklady, netto</b>		<b>16 063</b>	<b>1 116</b>
<b>Výsledok hospodárenia pred zdanením</b>		<b>82 731</b>	<b>93 593</b>
Daň z príjmov	27	-20 669	-23 575
<b>Výsledok hospodárenia za účtovné obdobie</b>		<b>62 062</b>	<b>70 018</b>
<b>Ostatné súčasti komplexného výsledku hospodárenia</b>			
Položky nie sú reklasifikované:			
Odchodné - aktuárske zisky/(straty)	19	-604	296
Precenenie derivátu	20	-4 873	-1 710
Odložená daň z precenenia majetku	13	77	104
<b>Celkový komplexný výsledok</b>		<b>56 662</b>	<b>68 708</b>
Výsledok hospodárenia priraditeľný:			
Vlastníkom materskej spoločnosti		62 062	70 018
<b>Výsledok hospodárenia za účtovné obdobie</b>		<b>62 062</b>	<b>70 018</b>
Komplexný výsledok hospodárenia priraditeľný:			
Vlastníkom materskej spoločnosti		56 662	68 708
<b>Komplexný výsledok hospodárenia za účtovné obdobie</b>		<b>56 662</b>	<b>68 708</b>

**Slovenská elektrizačná prenosová sústava, a.s.**  
 Konsolidovaný výkaz zmien vlastného imania za rok končiaci 31. decembra 2023 zostavený podľa Medzinárodných štandardov pre finančné výkazníctvo (IFRS) v znení  
 prijatom Európskou úniou  
 (Všetky údaje sú v tisícoch eur, pokiaľ nie je uvedené inak)

	Základné imanie	Základný rezervný fond	Ostatné fondy	Fond z príjmov z preťaženia	Prečenenie finančnej investície	Aktuárské zisky / straty	Oceňovací rozdeľ z prečenenia derivátu	Fond z prečenenia majetku	Nerozdelený zisk	Vlastné imanie spolu
<b>Zostatok k 1. januáru 2022</b>	235 000	27 338	178 145	0	109	2 827	0	96 382	393 638	933 139
Čistý zisk za rok 2022	0	0	0	0	0	0	0	0	70 018	70 018
Ostatné súčasti komplexného výsledku hospodárenia	0	0	0	0	0	296	-1 710	-12 536	12 640	-1 310
<b>Celkový komplexný zisk za rok 2022</b>	0	0	0	0	0	296	-1 710	-12 536	82 658	68 708
Presun do štatutárneho fondu (Pozn. 13)	0	0	20 779	-20 779	0	0	0	0	0	0
Presun z nerozdeleného zisku do fondu z príjmov z preťaženia (Pozn.13)	0	0	0	79 034	0	0	0	0	-79 034	0
Prídiel zo zisku do rezervného fondu (Pozn. 13)	0	2 352	0	0	0	0	0	0	-2 352	0
<b>Zostatok k 31. decembru 2022</b>	235 000	29 690	198 924	58 255	109	2 823	-1 710	83 846	394 910	1 001 847
<b>Zostatok k 1. januáru 2023</b>	235 000	29 690	198 924	58 255	109	2 823	-1 710	83 846	394 910	1 001 847
Čistý zisk za rok 2023	0	0	0	0	0	0	0	0	62 062	62 062
Ostatné súčasti komplexného výsledku hospodárenia	0	0	0	0	0	-604	-4 873	-11 520	11 597	-5 400
<b>Celkový komplexný zisk za rok 2023</b>	0	0	0	0	0	-604	-4 873	-11 520	73 659	56 662
Dividendy (Pozn. 13)	0	0	0	0	0	0	0	0	-79 338	-79 338
Presun z nerozdeleného zisku do fondu z príjmov z preťaženia (Pozn.13)	0	0	0	15 290	0	0	0	0	-15 290	0
Prídiel zo zisku do rezervného fondu (Pozn. 13)	0	10 514	0	0	0	0	0	0	-10 514	0
<b>Zostatok k 31. decembru 2023</b>	235 000	40 204	198 924	73 545	109	2 219	-6 583	72 326	363 427	979 171

Poznámky na stranách 5 až 71 tvoria neoddeliteľnú súčasť tejto konsolidovanej účtovnej závierky.

	Poznámka	Rok končiaci 31. decembra	
		2023	2022
<b>Peňažné toky z prevádzkovej činnosti</b>			
Hospodársky výsledok pred zdanením		82 731	93 593
<b>Položky upravujúce výsledok hospodárenia pred zdanením na čistý peňažný tok z prevádzkovej činnosti:</b>			
Odpisy dlhodobého hmotného majetku	5, 8	58 159	61 858
Odpisy dlhodobého nehmotného majetku	6	7 685	6 977
Zmena opravných položiek k dlhodobému majetku	5	22	0
Zmena opravných položiek k pohľadávkam	11	625	675
(Zisk) z predaja dlhodobého hmotného majetku	25	-535	-623
(Výnosové) / nákladové úroky netto	16	-16 251	-1 372
Zmena stavu rezerv	19	2 980	-825
Ostatné nepeňažné operácie		-16	-50
Zmeny pracovného kapitálu:			
Zásoby (brutto)		191	166
Pohľadávky z obchodného styku a iné pohľadávky		-28 756	7 413
Krátkodobý finančný majetok	12	-23 000	-255 000
Závazky z obchodného styku a iné záväzky, výnosy budúcich období		-84 577	268 770
<b>Peňažné toky z a na prevádzkovú činnosť</b>		<b>-742</b>	<b>181 582</b>
Zaplatená daň z príjmov		-14 008	-57 250
Prijaté úroky		11 033	461
<b>Čisté peňažné toky z a na prevádzkovú činnosť</b>		<b>-3 717</b>	<b>124 793</b>
<b>Peňažné toky z investičnej činnosti</b>			
Výdavky na nákup dlhodobého hmotného a nehmotného majetku		-52 537	-43 603
Príjmy z predaja dlhodobého hmotného majetku	24	688	636
<b>Čisté peňažné prostriedky použité z a na investičnú činnosť</b>		<b>-51 849</b>	<b>-42 967</b>
<b>Peňažné toky z a na finančnú činnosť</b>			
Výdavky na splácanie úverov a pôžičiek		-368	-5 339
Zaplatené úroky		-76	-338
Vyplatené dividendy	13	-79 338	0
<b>Čisté peňažné prostriedky použité z a na finančnú činnosť</b>		<b>-79 782</b>	<b>-5 677</b>
<b>Čisté zvýšenie (+) / zníženie (-) peňažných prostriedkov a peňažných ekvivalentov</b>		<b>-135 348</b>	<b>76 149</b>
<b>Peňažné prostriedky a peňažné ekvivalenty na začiatku obdobia</b>	12	<b>514 030</b>	<b>437 881</b>
<b>Peňažné prostriedky a peňažné ekvivalenty na konci obdobia</b>	12	<b>378 682</b>	<b>514 030</b>

## 1 Všeobecné informácie

Slovenská elektrizačná prenosová sústava, a. s., ("materská spoločnosť", "SEPS") je jednou z troch akciových spoločností, ktoré vznikli (podľa obchodného registra) v Slovenskej republike dňa 21. januára 2002 (dátum založenia 13. decembra 2001) v rámci procesu rozdelenia predchodcu - spoločnosti Slovenské elektrárne, a. s. ("SE").

Konsolidovaná účtovná závierka zahŕňa účtovnú závierku spoločnosti a jedinej dcérskej spoločnosti OKTE, a.s. ("dcérska spoločnosť"), ktorú kontrolovala k 31. decembru 2023 a počas roka, ktorý sa skončil 31. decembra 2023 (ďalej spoločne ako „Skupina“). OKTE, a. s. je 100% dcérskou spoločnosťou SEPS. Spoločnosť OKTE, a. s. bola založená 20. júla 2010 odčlenením činnosti zúčtovateľa odchýlok a organizátora krátkodobého trhu s elektrinou na základe zákona č. 656/2004 Z.z. o energetike. Spoločnosť OKTE, a. s. bola prvýkrát zahrnutá do konsolidovanej účtovnej závierky k 31. decembru 2011. Materská spoločnosť SEPS zostavuje konsolidovanú účtovnú závierku v súlade s Medzinárodnými štandardmi pre finančné výkazníctvo („IFRS“) v znení prijatom Európskou úniou („EÚ“).

Hlavným predmetom činnosti Skupiny je prenos elektriny na vymedzenom území Slovenskej republiky prostredníctvom 220 kV, 400 kV a malej časti 110 kV vedení a staníc prenosovej sústavy, vrátane realizácie importu, exportu a tranzitu elektriny. Skupina je zároveň zodpovedná za riadenie elektrizačnej sústavy Slovenskej republiky, udržiavanie vyrovnanej bilancie výroby a spotreby elektriny v reálnom čase, ktorú zabezpečuje formou poskytovania systémových služieb. Skupina vykonáva aj činnosť zúčtovateľa odchýlok a organizátora krátkodobého trhu s elektrinou.

V súvislosti s odstavením jadrovej elektrárne v Jaslovských Bohuniciach bol založený Medzinárodný fond pre podporu odstavenia Bohuníc („BIDSF“). Účelom tohto fondu je financovať alebo spolufinancovať prípravu a implementáciu vybraných projektov („oprávnených projektov“) týkajúcich sa poskytovania technickej pomoci a/alebo tovarov, prác a služieb potrebných na podporu vyradenia jadrovej elektrárne v Bohuniciach, ktoré sú dôsledkom rozhodnutia prijatého Slovenskou republikou týkajúceho sa úplného odstavenia jadrovej elektrárne v Bohuniciach. Fond podporuje potrebnú rekonštrukciu, vylepšenia a modernizáciu produkcie energie, sektorov prenosu a distribúcie ako aj zvyšovanie efektívnosti.

Činnosť Skupiny sa riadi Zákonom o energetike a príslušnou legislatívou. Úrad pre reguláciu sieťových odvetví (ÚRSO) reguluje určité aspekty vzťahov materskej a dcérskej spoločnosti so zákazníkmi, vrátane cien poskytnutých služieb.

Štruktúra akcionárov materskej spoločnosti k 31. decembru 2023 bola nasledovná:

	Absolútna hodnota v tis. EUR	Vlastnícky podiel a hlasovacie práva %
Slovenská republika zastúpená Ministerstvom financií Slovenskej republiky	235 000	100%
<b>Spolu</b>	<b>235 000</b>	<b>100%</b>

Na základe uznesenia vlády Slovenskej republiky č. 481 zo dňa 19. septembra 2012 sa dňa 2. októbra 2012 zrealizoval medzi Fondom národného majetku SR a Slovenskou republikou, v mene ktorej koná Ministerstvo financií SR, bezodplatný prevod zaknihovaných akcií materskej spoločnosti. V nadväznosti na to sa dňom 2. októbra 2012 stala Slovenská republika, v mene ktorej koná Ministerstvo financií SR, jediným akcionárom spoločnosti Slovenská elektrizačná prenosová sústava, a. s., vlastní 100%-ný podiel na základnom imaní materskej spoločnosti a patrí mu 100% hlasovacích práv.

Skupina nie je neobmedzene ručiacim spoločníkom v iných účtovných jednotkách.

Poznámky konsolidovanej účtovnej závierky zostavenej za rok končiaci 31. decembra 2023 zostavenej podľa Medzinárodných štandardov pre finančné výkazníctvo (IFRS) v znení prijatom Európskou úniou (Všetky údaje sú v tisícoch eur, pokiaľ nie je uvedené inak)

Zloženie štatutárnych orgánov materskej spoločnosti bolo počas roka končiaceho sa 31. decembra 2023 nasledovné:

Orgán	Funkcia	Meno	
	Predseda	Ing. Martin Magáth	od 23.novembra 2023
	Podpredseda	Ing. Miloš Bikár, PhD.	od 23.novembra 2023
	Člen	Mgr. Vladimír Stúpala	od 23.novembra 2023
	Člen	Širanec Marián, MBA	od 23.novembra 2023
	Člen	Mgr.Igor Gallo	od 1.decembra 2023
Predstavenstvo	Predseda	Ing. Jaroslav Vach, MBA	od 16. mája 2023 do 22. novembra 2023
	Predseda	Ing. Peter Dovhun	od 13.februára 2021 do 15. mája 2023
	Podpredseda	Širanec Marián, MBA	od 13.februára 2021 do 22.novembra 2023
	Člen	Ing. Miroslav Janega	od 13.februára 2021 do 22.novembra 2023
	Člen	Mgr. Martin Riegel	od 13.februára 2021 do 22.novembra 2023
	Člen	Ing. Jaroslav Vach, MBA	od 13.februára 2021 do 15. mája 2023
Dozorná rada	Predseda	Ing. Radovan Majerský, PhD.	od 23.novembra 2023
	Podpredseda	JUDr. Pavol Kollár	od 23.novembra 2023
	Podpredseda	Ing. Marek Šimlastík	od 8.septembra 2022
	Člen	Ing. Ondrej Zaťko	od 23.novembra 2023
	Člen	Ing. Ivan Kubaš	od 23.novembra 2023
	Člen	Ing. Ľuboš Hučko	od 23.novembra 2023
	Člen	JUDr. Eva Muřinová	od 20. februára 2020
	Člen	Ing. Janiček Michal	od 21.apríla 2021
	Člen	Ing. Vladimír Beňo	od 1.mája 2021
	Člen	Ing. Obžút Ľuboš	od 21.augusta 2022
	Predseda	Ing. Peter Habšuda	od 1.apríla 2021 do 22. novembra 2023
	Člen	Ing. Peter Dragúň	od 1. apríla 2021 do 22.novembra 2023
	Člen	PhDr. Ivan Pešout, PhD.	od 21. apríla 2021 do 22.novembra 2023
	Člen	Juraj Mach	od 16. februára 2021 do 22.novembra 2023
	Člen	Ing. Marcel Klímek	od 15. mája 2020 do 22. novembra 2023
	Člen	Róbert Király	od 17.apríla 2020 do 22.novembra 2023
	Člen	Ing. Milan Járás, PhD.	od 27. november 2020 do 22.novembra 2023
Výkonný manažment	Generálny riaditeľ	Ing. Martin Magáth	od 23.novembra 2023
	Generálny riaditeľ	Ing. Jaroslav Vach, MBA	od 16. mája 2023 do 22. novembra 2023
	Generálny riaditeľ	Ing. Peter Dovhun	od 13.februára 2021 do 15. mája 2023
	Vrchný riaditeľ úseku ekonomiky	Ing. Miloš Bikár, PhD.	od 23.novembra 2023
	Vrchný riaditeľ úseku ekonomiky	Ing. Peter Kalenčík MSc.	od 16. mája 2023 do 22. novembra 2023
	Vrchný riaditeľ úseku ekonomiky	Ing. Jaroslav Vach, MBA	od 16. februára 2021 do 16. mája 2023
	Vrchný riaditeľ úseku prevádzky	Mgr. Vladimír Stúpala	od 23.novembra 2023
	Vrchný riaditeľ úseku prevádzky	Ing. Miroslav Janega	od 16. februára 2021 do 22. november 2023
	Vrchný riaditeľ úseku SED a obchodu	Širanec Marián, MBA	od 23.novembra 2023
	Vrchný riaditeľ úseku SED a obchodu	Ing. Silvia Čuntalová	od 2. marca 2021 do 22.november 2023
	Vrchný riaditeľ úseku rozvoja, investícií a obstarávania	poverený Ing. Martin Magáth	od 23.novembra 2023
	Vrchný riaditeľ úseku rozvoja, investícií a obstarávania	Mgr. Martin Riegel	od 21. apríla 2020 do 22. november 2023
	Vrchný riaditeľ úseku ICT	poverený Ing. Miloš Bikár, PhD.	od 23.novembra 2023
	Vrchný riaditeľ úseku ICT	Juraj Saktor	od 10. augusta 2021 do 22.novembra 2023
	Vrchný riaditeľ úseku podpory riadenia	Mgr.Igor Gallo	od 15.decembra 2023

V roku 2023 mala Skupina v priemere 626 zamestnancov (2022: 603), z toho 13 vedúcich zamestnancov (2022: 11).

## **Sídlo a identifikačné číslo materskej spoločnosti**

Mlynské nivy 59/A  
824 84 Bratislava  
Slovenská republika

Identifikačné číslo (IČO) materskej spoločnosti je: 358 291 41  
Daňové identifikačné číslo (IČ DPH) materskej spoločnosti je: SK 2020261342

## **Sídlo dcérskej spoločnosti**

OKTE, a. s.  
Mlynské nivy 48  
821 09 Bratislava  
Slovenská republika

## **2 Súhrn hlavných účtovných postupov**

Základné účtovné metódy použité pri zostavení tejto konsolidovanej účtovnej závierky sú opísané nižšie. Tieto metódy sa uplatňujú konzistentne počas všetkých prezentovaných účtovných období, ak nie je uvedené inak.

### **2.1. Základné zásady pre zostavenie konsolidovanej účtovnej závierky**

Zákonná požiadavka pre zostavenie konsolidovanej účtovnej závierky:

Účtovná závierka Skupiny k 31. decembru 2023 bola zostavená ako konsolidovaná účtovná závierka podľa § 22 ods. 2 Zákona NR SR č. 431/2002 Z. z. o účtovníctve v znení neskorších predpisov („zákon o účtovníctve“) za účtovné obdobie od 1. januára 2023 do 31. decembra 2023.

Slovenský zákon o účtovníctve vyžaduje, aby Skupina zostavila konsolidovanú účtovnú závierku za rok končiaci 31. decembra 2023 podľa Medzinárodných štandardov pre finančné výkazníctvo („IFRS“) v znení prijatom Európskou úniou („EÚ“).

Táto konsolidovaná účtovná závierka bola zostavená podľa Medzinárodných štandardov pre finančné výkazníctvo v znení prijatom Európskou úniou. Skupina aplikuje všetky štandardy IFRS a interpretácie vydané Výborom pre medzinárodné štandardy pre finančné výkazníctvo (International Accounting Standards Board, ďalej len „IASB“) v znení prijatom Európskou úniou, ktoré boli účinné k 31. decembru 2023.

Táto konsolidovaná účtovná závierka bola zostavená na základe princípu historických cien s výnimkou nehnuteľností, strojov a zariadení, pre ktoré bol prijatý model precenenia podľa IAS 16 a derivátových finančných nástrojov, ktoré sa ku dňu, ku ktorému sa zostavuje konsolidovaná účtovná závierka, oceňujú reálnou hodnotou.

Konsolidovaná účtovná závierka bola zostavená na základe aktuálneho princípu a za predpokladu nepretržitého pokračovania v činnosti.

Zostavenie konsolidovanej účtovnej závierky v súlade s IFRS vyžaduje využitie určitých zásadných predpokladov a odhadov. Taktiež vyžaduje uplatnenie úsudku vedenia pri aplikácii postupov účtovania na problematické transakcie. Oblasti, ktoré vyžadujú vyšší stupeň rozhodovania alebo zložitosti alebo oblasti, kde sú predpoklady a odhady významné pre konsolidovanú účtovnú závierku sú zverejnené v Poznámke č. 4.

V súvislosti s vojnovým konfliktom na Ukrajine, vedenie materskej spoločnosti urobilo analýzu možných účinkov a následkov na Skupinu a dospelo k názoru, že v súčasnosti nemajú významné nepriaznivé dopady na Skupinu (okrem rastúcich cien vstupov, najmä pohonných hmôt, energií, materiálov, tovarov a služieb). Vedenie materskej spoločnosti nepredpokladá významné ohrozenie predpokladu nepretržitého pokračovania v činnosti v blízkej budúcnosti (t.j. počas nasledujúcich 12 mesiacov od dátumu zostavenia účtovnej závierky).

Konsolidovaná účtovná závierka Skupiny za predchádzajúce účtovné obdobie bola schválená Rozhodnutím Ministerstva financií SR vykonaným v pôsobnosti Valného zhromaždenia materskej spoločnosti z dňa 26. mája 2023.

Táto konsolidovaná účtovná závierka je zostavená v tisícoch eurách ("tis. EUR").

## **2.2. Zmeny štandardov IFRS adoptované Skupinou v priebehu účtovného obdobia**

Počas roka končiaceho sa 31. decembra 2023 Skupina aplikovala nasledujúce nové a novelizované štandardy IFRS a interpretácie IFRIC:

### **Zmeny a doplnenia IAS 12 Dane z príjmov: Medzinárodná daňová reforma – pravidlá tzv. Pillar Two Model-u**

Úfava je účinná okamžite po vydaní dodatkov 23. mája 2023 a uplatňuje sa retrospektívne. Požiadavky na zverejňovanie informácií, okrem tých, ktoré sa týkajú úfavy, sa uplatňujú od 31. decembra 2023. V priebežných obdobiach končiacich sa 31. decembra 2023 alebo skôr sa nevyžadujú žiadne zverejnenia.

"Pillar Two taxes" sú dane vyplývajúce z daňových zákonov prijatých alebo podstatne prijatých na implementáciu pravidiel tzv. Pillar Two model-u, ktoré zverejnila Organizácia pre hospodársku spoluprácu a rozvoj. Cieľom pravidiel tzv. Pillar Two model-u je zabezpečiť, aby veľké nadnárodné skupiny platili dane aspoň v minimálnej výške 15 % z príjmov, ktoré vznikajú v každej jurisdikcii, v ktorej pôsobia, a to uplatňovaním systému tzv. top-up daní. V rámci pravidiel tzv. Pillar Two model-u existujú tri aktívne mechanizmy, ktoré môžu krajiny prijať: pravidlo zahrnutia príjmu, pravidlo nedostatočne zdanených platieb a kvalifikovaná domáca minimálna top-up daň. Často sa označujú ako "globálna minimálna top-up daň" alebo "top-up daň".

Zmeny a doplnenia riešia obavy zainteresovaných strán týkajúce sa účtovania odloženej dane v súvislosti s novou top-up daňou podľa IFRS tým, že

- poskytujú dočasnú povinnú úfavu účtovným jednotkám z účtovania o odloženej dani v súvislosti s top-up daňou a
- vyžadujú, aby účtovné jednotky uvádzali nové zverejnenia v súvislosti s top-up daňou a úfavou.

Doplnenia nemali významný vplyv na túto účtovnú závierku pri ich prvotnej aplikácii.

### **Doplnenia k IAS 12 Dane z príjmu – Odložená daň vzťahujúca sa k aktívam a pasívam vznikajúcim z jednej transakcie**

Doplnenia zužujú rozsah výnimky z pôvodného uznania (IRE) tak, aby sa neuplatňovala na transakcie, ktoré vedú k rovnakým a kompenzujúcim sa dočasným rozdielom. V dôsledku toho budú musieť spoločnosti vykazať odloženú daňovú pohľadávku a odložený daňový záväzok z dočasných rozdielov vyplývajúcich z prvotného vykázania lízingu a rezervy na uvedenie do pôvodného stavu.

Doplnenia nemali významný vplyv na účtovnú závierku pri ich prvotnej aplikácii.

### **Doplnenia k IAS 1 Prezentácia účtovnej závierky a IFRS Praktické vyhlásenie 2 Posúdenie významnosti**

Doplnenia k IAS 1 vyžadujú, aby spoločnosti zverejňovali svoje významné účtovné politiky a nie svoje významné účtovné politiky.

Manažment preveril účtovné zásady a aktualizoval zverejnené informácie v súlade s doplneniami.

## Doplnenia k IAS 8 Účtovné politiky, zmeny účtovných odhadov a chyby

Účinné pre účtovné obdobia, ktoré začínajú 1. januára 2023 alebo neskôr. Skoršia aplikácia je povolená.

Doplnenia zavádzajú definíciu "účtovných odhadov" a obsahujú ďalšie doplnenia k IAS 8, ktoré objasňujú, ako odlíšiť zmeny účtovných politík od zmien v odhadoch. Rozlíšenie je dôležité, nakoľko zmeny v účtovných politikách sa vo všeobecnosti aplikujú retrospektívne, kým zmeny v odhadoch sa účtujú v tom období, kedy ku zmene došlo.

Doplnenia nemali významný vplyv na účtovnú závierku pri ich prvotnej aplikácii.

### 2.3. Princípy konsolidácie

Dcérske spoločnosti predstavujú spoločnosti, v ktorých Skupina (priamo alebo nepriamo) vlastní viac ako 50% podiel na hlasovacích právach alebo inak uplatňuje svoj rozhodujúci vplyv na ich činnosť; a sú zahrnuté v konsolidovanej účtovnej závierke. Dcérske spoločnosti sa konsolidujú od dátumu, keď Skupina získala nad nimi kontrolu. Všetky pohľadávky a záväzky, predaj a nákup, ako aj náklady, výnosy, zisky a straty z transakcií v rámci Skupiny sa eliminovali.

Všetky obstarané dcérske spoločnosti sa účtujú v obstarávacej cene. Obstarávacia cena podnikovej kombinácie sa oceňuje ako súhrn reálnych hodnôt (k dátumu výmeny) daného majetku, nadobudnutých alebo prevzatých záväzkov a nástrojov vlastného imania, ktoré Skupina vydala výmenou za získanie kontroly nad dcérskou spoločnosťou, vrátane všetkých nákladov priamo súvisiacich s danou podnikovou kombináciou. Ak obstarávacia cena podnikovej kombinácie prevyšuje podiel Skupiny na čistej reálnej hodnote identifikovateľného zaúčtovaného majetku, záväzkov a podmienených záväzkov, rozdiel sa vykazuje ako goodwill.

### 2.4. Cenné papiere a podiely

Cenné papiere a podiely sa v tejto konsolidovanej účtovnej závierke vykazujú v obstarávacej cene. Obstarávacia cena je vyjadrená hodnotou zaplatených peňažných prostriedkov alebo peňažných ekvivalentov alebo reálnou hodnotou vloženého majetku a záväzkov na získanie podielov v podnikoch v čase ich obstarania.

### 2.5. Prepočet cudzích mien

#### (i) Funkčná mena a mena prezentácie konsolidovanej účtovnej závierky

Údaje v tejto konsolidovanej účtovnej závierke Skupiny sú uvedené v tisícoch EUR použitím meny primárneho ekonomického prostredia, v ktorom účtovná jednotka pôsobí („funkčná mena“), a tou je EUR. Konsolidovaná účtovná závierka je prezentovaná v tisícoch eur.

#### (ii) Transakcie a zostatky konsolidovaného výkazu finančnej pozície

Majetok a záväzky vyjadrené v cudzej mene sa prepočítavajú na eurá referenčným výmenným kurzom vyhláseným Európskou centrálnou bankou alebo Národnou bankou Slovenska platným dňu predchádzajúcemu dňu uskutočnenia účtovného prípadu alebo v iný deň, ak to ustanovuje osobitný predpis. Ku dňu, ku ktorému sa zostavuje konsolidovaná účtovná závierka, sa majetok a záväzky vyjadrené v cudzej mene (s výnimkou prijatých a poskytnutých preddavkov) prepočítajú na eurá referenčným výmenným kurzom vyhláseným Európskou centrálnou bankou alebo Národnou bankou Slovenska platným dňu, ku ktorému sa zostavuje konsolidovaná účtovná závierka. Transakcie v cudzej mene sa prepočítavajú na funkčnú menu výmenným kurzom platným v deň transakcie. Kurzové zisky a straty z vyrovnania týchto transakcií a z prepočtu monetárneho majetku a záväzkov v cudzej mene výmenným kurzom ku koncu roka sa účtujú v konsolidovanom výkaze ziskov a strát.

## 2.6. Hmotný majetok

Všetok dlhodobý hmotný majetok je vykázaný v obstarávacích cenách znížených o odpisy a kumulované straty zo zníženia hodnoty, s výnimkou dlhodobého hmotného majetku, pre ktorý Skupina uplatňuje model precenenia.

Dlhodobý hmotný majetok v deň založenia materskej spoločnosti predstavoval majetok, ktorý bol nadobudnutý v procese rozdelenia spoločnosti Slovenské elektrárne, a. s. na tri právne subjekty. Tento majetok bol vložený v pôvodnej obstarávacej cene s príslušnými kumulovanými oprávkami.

Najvýznamnejšou časťou dlhodobého hmotného majetku je sieť. Sieť zahŕňa najmä silnoprúdové vedenie, stožiare a trafostanice. Životnosť tohto majetku sa pohybuje od 5 do 60 rokov (2022: od 5 do 60 rokov).

### (ii) Precenenia majetku

Nehnutelnosti, stroje a zariadenia – prvotne sú nehnuteľnosti, stroje a zariadenia ocenené v obstarávacích cenách. Obstarávacia cena zahŕňa všetky náklady vynaložené na uvedenie dlhodobého hmotného majetku do používania na určený účel.

Následne sú pozemky, budovy, haly, vedenia a stavby, stroje a zariadenia a ostatný preceňovaný majetok vykázané v súvahe v precenenej hodnote, ktorá predstavuje ich reálnu hodnotu k dátumu precenenia po odpočítaní prípadných následných oprávok a následných akumulovaných strát zo zníženia hodnoty. Ostatné triedy nehnuteľností, strojov a zariadení sa následne oceňujú v historickej obstarávacej cene zníženej o oprávky a akumulované straty zo zníženia hodnoty.

Precenenie vykonáva nezávislý znalec. Precenenia sa vykonávajú s dostatočnou pravidelnosťou (minimálne každých päť rokov) tak, aby sa zostatková hodnota významne nelíšila od hodnoty, ktorá by bola vykázaná k súvahovému dňu použitím reálnych hodnôt.

### (iii) Odpisy a opravné položky

Odpisovanie hmotného majetku začína v mesiaci, v ktorom bol majetok k dispozícii na používanie. Hmotný majetok sa odpisuje v súlade so schváleným odpisovým plánom lineárnou metódou odpisovania. Mesačný odpis sa stanovuje ako podiel odpisovateľnej hodnoty a odhadovanej doby ekonomickej životnosti majetku. Odpisovateľnou hodnotou je obstarávacia cena znížená o očakávanú hodnotu v čase vyradenia majetku. Predpokladaná doba životnosti jednotlivých skupín majetku je nasledovná:

	2023	2022
Budovy, haly, siete, stavby	10 – 60 rokov	10 – 60 rokov
Stroje, prístroje a dopravné prostriedky	4 - 50 rokov	4 - 50 rokov
Ostatný dlhodobý hmotný majetok	4 roky	4 roky

Budovy, haly a stavby predstavujú najmä trafostanice, administratívne budovy, prenosové linky, haly, transformátory a kontrolné miestnosti, stožiare, veže, nádrže, komunikácie, vyvýšené silnoprúdové vedenie.

Stroje, prístroje a dopravné prostriedky predstavujú najmä hardware, nástroje, dopravné prostriedky, rádiový vysielateľ a kabeláž.

Zostatková hodnota v čase vyradenia majetku je jeho očakávaná predajná cena znížená o náklady na uskutočnenie predaja, ak by mal majetok už taký vek a vlastnosti, aké sa očakávajú na konci jeho životnosti. Zostatková hodnota majetku je rovná nule alebo jeho hodnote pri likvidácii, ak Skupina očakáva, že daný majetok bude používať až do konca životnosti. Ku dňu, ku ktorému sa zostavuje konsolidovaná účtovná závierka, sa očakávaná hodnota v čase vyradenia a predpokladaná doba životnosti dlhodobého majetku prehodnocuje, a ak je to potrebné, upravuje.

Výdavky, ktoré sa týkajú položiek pozemkov, budov a zariadení po jeho zaradení do používania, zvyšujú jeho účtovnú hodnotu iba v prípade, že Skupina môže očakávať budúce ekonomické úžitky nad rámec jeho pôvodnej výkonnosti. Všetky ostatné výdavky sa účtujú ako opravy a údržba do nákladov obdobia, s ktorým vecne a časovo súvisia.

Každá časť položky dlhodobého hmotného majetku, ktorej hodnota je v porovnaní s celkovou hodnotou majetku významná sa odpisuje samostatne. Skupina rozdelí hodnotu pôvodne pridelenú položke dlhodobého hmotného majetku pomerne jej významným častiam a odpisuje každú časť samostatne.

Účtovná hodnota majetku je znížená na úroveň jeho realizovateľnej hodnoty, ak účtovná hodnota majetku je vyššia ako jeho predpokladaná realizovateľná hodnota.

Majetok, ktorý je opotrebovaný alebo vyradený, sa odúčtuje z konsolidovaného výkazu finančnej pozície spolu s príslušnými opravkami. Zisky a straty pri vyradení majetku sa určujú porovnaním výnosov a jeho účtovnej hodnoty a vykazujú sa v prevádzkovom výsledku hospodárenia.

V súlade s požiadavkami IAS 36 sa ku dňu, ku ktorému sa konsolidovaná účtovná závierka zostavuje, vykonáva posúdenie, či existujú indikátory, ktoré by naznačovali, že spätné ziskateľná suma nehnuteľností, strojov a zariadení Skupiny je nižšia ako ich účtovná hodnota. Diskontné sadzby použité pri výpočte súčasnej hodnoty budúcich peňažných tokov vychádzajú z pozície Skupiny, ako aj z ekonomického prostredia Slovenskej republiky ku dňu, ku ktorému sa konsolidovaná účtovná závierka zostavuje. V prípade, že sa Skupina rozhodne zastaviť investičný projekt alebo sa významne oddiali jeho plánované ukončenie, posúdi prípadné zníženie jeho hodnoty a podľa potreby zaúčtuje stratu zo zníženia hodnoty.

## 2.7. Nehmotný majetok

Skupina nemá nehmotný majetok s neurčitou dobou životnosti. Dlhodobý nehmotný majetok sa odpisuje rovnomerne počas doby životnosti.

Dlhodobý nehmotný majetok sa začína odpisovať v mesiaci, v ktorom bol daný do užívania. Odpisuje sa v súlade so schváleným odpisovým plánom lineárnou metódou. Mesačný odpis sa stanovuje ako rozdiel medzi obstarávacou a zostatkovou cenou majetku vydelený odhadovanou dobou jeho ekonomickej životnosti.

Predpokladá sa, že zostatková cena dlhodobého nehmotného majetku bude nulová, s výnimkou prípadov, keď (a) existuje záväzok tretej strany odkúpiť majetok na konci jeho ekonomickej životnosti, alebo (b) existuje aktívny trh pre daný majetok a zostatkovú hodnotu možno určiť porovnaním s týmto trhom, pričom je pravdepodobné, že takýto trh bude existovať aj na konci ekonomickej životnosti daného majetku.

Náklady spojené s údržbou počítačových programov sa považujú za náklad pri ich vzniku. Náklady na vývoj, ktoré možno priamo priradiť k návrhu a testovaniu identifikovateľného a špecifického softvérového produktu ovládaného Skupinou, sú považované za nehmotný majetok v prípade splnenia týchto podmienok:

- je technicky možné dokončiť softvérový produkt tak, aby bol schopný využitia;
- manažment má v úmysle dokončiť produkt a následne ho používať alebo predat;
- Skupina má možnosti na to, aby produkt používala alebo predala;
- je možné dokázať ako bude softvérový produkt vytvárať budúce ekonomické úžitky;
- Skupina má primerané technické, finančné a ostatné prostriedky na dokončenie vývoj a na použitie alebo predaj produktu; a
- náklady vynaložené na softvérový produkt počas jeho vývoja môžu byť spoľahlivo ocenené.

Priamo priraditeľné náklady, ktoré sú aktivované ako časť softvérového produktu obsahujú náklady na mzdy pracovníkov podieľajúcich sa vývoji produktu a primeranú časť súvisiacich režijných nákladov. Ostatné náklady na vývoj, ktoré nespĺňajú tieto podmienky, sú považované za náklad pri

ich vzniku. Náklady na vývoj, ktoré boli predtým uznané za náklady, sa v nasledujúcom období nepovažujú za majetok.

Aktivované náklady na vývoj počítačového softvéru sa odpisujú rovnomerne počas odhadovanej doby životnosti, ktorá nepresahuje 4 roky. Nehmotný majetok sa odpisuje 4 roky, vecné bremeno prístupu podľa podmienok v Zmluve o zriadení vecného bremena.

## 2.8. Finančný majetok

Skupina klasifikuje finančné aktíva do troch kategórií oceňovania: aktíva následne oceňované v amortizovanej hodnote, aktíva následne oceňované v reálnej hodnote cez ostatné súčasti komplexného výsledku (FVOCI) a aktíva následne oceňované v reálnej hodnote cez výsledok hospodárenia (FVPL).

Skupina odúčtuje finančný majetok, keď (a) sa majetok splatí alebo inak skončia práva na peňažné toky z investície, alebo (b) Skupina previedla práva na peňažné toky z investície alebo uzavrela dohodu o prevode a tým (i) paralelne previedla v zásade všetky riziká a potenciálne zisky spojené s vlastníctvom alebo (ii) ani nepreviedla ani si neopnechala v zásade všetky riziká a potenciálne zisky spojené s vlastníctvom, pričom si neopnechala kontrolu. Kontrolu si ponechá, ak protistrana nemá reálnu možnosť predat' majetok ako celok nespriaznenej tretej strane bez toho, aby dodatočne obmedzila predaj.

Manažment posudzuje klasifikáciu finančných investícií pri obstaraní.

Finančný majetok v reálnej hodnote cez konsolidovaný výkaz ziskov a strát je majetok držaný za účelom predaja. Finančný majetok je klasifikovaný v tejto skupine, ak bol nadobudnutý primárne za účelom predaja alebo spätného odkupu v blízkej budúcnosti alebo za účelom zníženia niektorých rizík. Finančné deriváty, ak nie sú určené ako zabezpečovacie, sú tiež klasifikované v tejto skupine. Finančný majetok v tejto kategórii je klasifikovaný ako krátkodobý.

## Pôžičky a pohľadávky

Pôžičky a pohľadávky predstavujú nederivátový finančný majetok s pevnými alebo stanoviteľnými termínmi splátok, ktorý nie je kótovaný na aktívnom trhu. Pôžičky a pohľadávky sú zahrnuté do krátkodobého majetku, s výnimkou keď ich splatnosť presahuje obdobie 12 mesiacov od dňa, ku ktorému sa účtovná závierka zostavuje. V tomto prípade sú klasifikované ako dlhodobý majetok.

Pôžičky a pohľadávky sú vo konsolidovanom výkaze finančnej pozície uvedené ako časť dlhodobého a krátkodobého finančného majetku, pohľadávok z obchodného styku a peňažných prostriedkov a peňažných ekvivalentov.

Pôžičky a pohľadávky predstavujú pohľadávky z obchodného styku a peňažné prostriedky a peňažné ekvivalenty.

## 2.9. Leasing

### a) Nájom – IFRS 16

Skupina aplikovala nový štandard IFRS 16 na všetky zmluvy, ktoré uzatvorila pred 1. januárom 2019.

#### i. Najatý majetok (Skupina ako nájomca)

Pri stanovení doby nájmu sa predovšetkým posudzuje dĺžka dohodnutej doby nájmu ako aj možnosti jej predčasného ukončenia resp. možnosti predĺženia zmluvy. Pri posudzovaní pravdepodobnosti uplatnenia možnosti predĺženia resp. predčasného ukončenia doby nájmu Skupina berie do úvahy všetky relevantné skutočnosti a okolnosti, ktoré poskytujú ekonomické podnety na uplatnenie

(neuplatnenie) týchto možností. Doba, o ktorú je možné zmluvu predĺžiť (respektíve doba, ktorá nasleduje po možnosti zmluvu predčasne ukončiť), sa zahrnie do doby nájmu iba v prípade, že si je Skupina dostatočne istá, že predĺženie bude uplatnené.

Skupina uplatnila voliteľnú výnimku a nevykazuje právo na používanie majetku ani záväzkov z nájmu pri všetkých typoch nájomných zmlúv s dobou nájmu 12 mesiacov alebo menej. Náklady súvisiace s týmito nájmi sú v účtovnej závierke vykázané ako prevádzkové náklady rovnomerne počas doby nájmu.

Skupina tiež uplatnila voliteľnú výnimku a nevykazuje právo na používanie majetku ani záväzkov z nájmu pri nájomných zmluvách, v ktorých je hodnota najatého majetku jednoznačne nižšia ako 5 000 EUR. Pri určení predpokladanej hodnoty majetku sa vychádza z predpokladu, že ide o nový majetok. Ak nie je možné spofahlivo určiť hodnotu majetku, voliteľná výnimka sa pre takéto nájom neaplikuje.

Skupina v konsolidovanom výkaze finančnej pozície vykazuje právo na používanie majetku v rámci neobežného majetku a záväzky z nájmu v rámci krátkodobých a dlhodobých záväzkov. Ďalej Skupina v konsolidovanom výkaze peňažných tokov vykázala transakcie súvisiace s nájmom nasledovne:

- platby za istinu týkajúcu sa záväzkov z nájmu v rámci tokov z finančných činností,
- platby za úroky týkajúce sa záväzkov z nájmu v rámci tokov z prevádzkovej činnosti,
- platby za krátkodobý nájom, nájom drobného majetku a platby variabilných častí nájomného, ktoré nie sú zahrnuté do ocenenia záväzkov z nájmu v rámci tokov z prevádzkovej činnosti.

## 2.10. Pohľadávky z obchodného styku a iné pohľadávky

Pohľadávky z obchodného styku sa pri ich vzniku oceňujú reálnou hodnotou a následne sú vykázané v účtovnej hodnote vypočítanej metódou efektívnej úrokovej miery, zníženej o opravnú položku.

Skupina riadi riziko nesolventnosti zákazníkov prostredníctvom garancií, ktoré sú použité na vyrovanie záväzku v prípade, že dlh nie je splatený.

Opravná položka sa vytvára aj vtedy, ak existuje objektívny dôkaz, že Skupina nebude schopná zinkasovať všetky splatné sumy podľa pôvodných podmienok splatnosti. Významné finančné problémy dlžníka, pravdepodobnosť, že na dlžníka bude vyhlásené konkurzné konanie alebo že podstúpi finančnú reorganizáciu, platobná neschopnosť alebo omeškanie platieb sa považujú za indikátory toho, že pohľadávka je znehodnotená. Výška opravnej položky predstavuje rozdiel medzi účtovnou hodnotou danej pohľadávky a súčasnou hodnotou predpokladaných budúcich peňažných tokov diskontovaných pôvodnou efektívnou úrokovou sadzbou.

Účtovná hodnota pohľadávok sa znižuje pomocou účtu opravných položiek. Tvorba a rozpúšťanie opravných položiek sa v konsolidovanom výkaze ziskov a strát vykazuje v riadku Ostatné prevádzkové náklady/výnosy. Nevymožiteľné pohľadávky sa odpisujú. Pohľadávky splatené dlžníkmi, ktoré boli predtým odpísané, sa vykazujú v konsolidovanom výkaze ziskov a strát v riadku Ostatné prevádzkové výnosy.

## 2.11. Peňažné prostriedky a peňažné ekvivalenty

Peňažné prostriedky a peňažné ekvivalenty zahŕňajú peňažnú hotovosť, netermínované vklady v bankách a iné krátkodobé vysoko likvidné investície s pôvodnou dobou splatnosti neprevyšujúcou tri mesiace. Peňažné prostriedky a peňažné ekvivalenty sa oceňujú v účtovnej hodnote zistenej metódou efektívnej úrokovej miery.

## 2.12. Základné imanie

Akcie na meno sú vykazované ako základné imanie.

Vstupné náklady priamo priraditeľné k emisii nových akcií alebo opcií sa vykazujú, očistené o daň, vo vlastnom imaní ako položka ponížujúca príjmy.

## 2.13. Splatná a odložená daň z príjmov

Splatná daň z príjmov sa vypočíta v súlade s daňovými zákonmi platnými k dátumu, ku ktorému sa zostavuje konsolidovaná účtovná závierka. Vedenie pravidelne sleduje pozície v daňových priznaniach vyžadujúce si interpretáciu daňových predpisov a v prípade potreby vytvára rezervu na základe predpokladanej sumy, ktorá bude splatná daňovému orgánu.

Odložená daň z príjmov sa v konsolidovanej účtovnej závierke účtuje metódou záväzkov na súvahovom prístupe, na základe dočasných rozdielov medzi daňovou základňou majetku a záväzkov a ich účtovnou hodnotou v konsolidovanej účtovnej závierke. O odloženej dani sa neúčtuje, ak sa týka prvotného účtovania o majetku alebo záväzku v súvislosti s transakciou, ktorá nie je podnikovou kombináciou, ak v čase transakcie nie je ovplyvnený účtovný ani daňový zisk alebo strata. Odložená daň sa vypočíta použitím sadzby podľa schválených alebo takmer schválených daňových predpisov, ktorá bude platná v čase realizácie dočasných rozdielov.

Odložené daňové pohľadávky sa zaúčtujú v rozsahu ich realizovateľnosti, t. j. ak je pravdepodobné, že Skupina dosiahne v budúcnosti dostatočný zdaniteľný zisk, voči ktorému si bude možné uplatniť dočasné rozdiely.

Odložená daň z príjmov sa účtuje pri dočasných rozdieloch vyplývajúcich z investícií do dcérskych spoločností, pridružených spoločností a spoločných podnikov s výnimkou prípadov, keď je načasovanie realizácie dočasných rozdielov kontrolované Skupinou a je pravdepodobné, že dočasné rozdiely nebudú realizované v dohľadnej budúcnosti. Dividendový výnos nie je v Slovenskej republike predmetom zdanenia.

Skupina si započítava odložené daňové pohľadávky s odloženými daňovými záväzkami, ak má Skupina právne vymožiteľné právo ich započítať, a ak sa týkajú daní z príjmov vybraných tým istým daňovým úradom.

Podľa zákona č. 235/2012 Z. z. je materská spoločnosť platiteľom osobitného odvodu z podnikania v regulovaných odvetviach, ktorý sa počíta z výsledku hospodárenia podľa slovenského zákona o účtovníctve. Hodnota tohto odvodu je súčasťou položky „Daň z príjmov“.

## 2.14. Dotácie a príspevky poskytnuté na obstaranie dlhodobého hmotného majetku

Dotácie a príspevky sa vykazujú v ich nominálnej hodnote, ak existuje dostatočne veľká istota, že Skupina dotáciu alebo príspevok dostane a dodrží všetky s tým spojené podmienky. Dotácie a príspevky poskytnuté na obstaranie dlhodobého hmotného majetku boli zaúčtované ako výnos budúcich období, ktorý sa rozpúšťa do ostatných prevádzkových výnosov počas doby životnosti príslušných odpisovaných majetkov a to v súvislosti s dotáciou schválenou EBOR na Rekonštrukciu – 2. stavba, 2. časť a 3. stavba v Križovanoch a v súvislosti s dotáciou schválenou EBOR na stavbu Lemešany – Košice – Moldava – 4. stavba, v súvislosti s dotáciou na financovanie súboru stavieb „Transformácia 400/110 kV Bystričany“. Skupina má schválenú dotáciu z projektu Danube InGrid, ktorý je výsledkom spolupráce Skupiny, Západoslovenskej distribučnej, a. s. a maďarského prevádzkovateľa distribučnej sústavy E.ON Észak-dunántúli Áramhálózatí Zrt. PCI projekty predstavujú kľúčové infraštruktúrne projekty, ktorých cieľom je prepájanie európskych energetických systémov a dosahovanie energetických a klimatických cieľov EÚ.

## 2.15. Pôžičky

Pôžičky sa pri prvotnom zaúčtovaní ocenia ich reálnou hodnotou zníženou o transakčné náklady. Následne sa pôžičky oceňujú v účtovnej hodnote. Rozdiel medzi získanou sumou (zníženou

o transakčné náklady) a splatnou nominálnou hodnotou sa vykáže v konsolidovanom výkaze ziskov a strát počas doby splatnosti pôžičky, použitím metódy efektívnej úrokovej miery.

Pôžičky sú považované za krátkodobý záväzok pokiaľ Skupina nemá nepodmienené právo odložiť vyrovnanie záväzku na minimálne 12 mesiacov po dni, ku ktorému sa zostavuje konsolidovaná účtovná závierka.

## 2.16. Rezervy

Ak má Skupina uzatvorenú zmluvu, ktorá je nevýhodná, súčasná povinnosť podľa tejto zmluvy sa vykazuje a oceňuje ako rezerva.

Ak existuje viacero podobných záväzkov, pravdepodobnosť, že bude potrebný výdavok na ich úhradu, sa určuje posúdením Skupiny záväzkov ako celku. Rezerva sa vykazuje aj vtedy, ak pravdepodobnosť výdavkov vzhľadom na niektorú z položiek zahrnutých v tej istej skupine záväzkov je malá.

Výška rezervy predstavuje odhad výdavku potrebného na vyrovnanie súčasného záväzku vykazaného ku dňu, ku ktorému sa zostavuje konsolidovaná účtovná závierka, t. j. suma, ktorú by Skupina uhradila na vyrovnanie záväzku. Odhad je stanovený na základe posúdenia manažmentu a právnikov Skupiny. Rezerva zobrazuje najpravdepodobnejší možný výsledok ako najlepší odhad záväzku.

Rezervy sa oceňujú súčasnou hodnotou výdavkov očakávaných na uhradenie záväzku pri použití sadzby pred zdanením, ktorá odráža aktuálny trhový odhad časovej hodnoty peňazí a rizík špecifických pre záväzok. Zvýšenie rezervy v dôsledku plynutia času sa vykazuje ako nákladový úrok.

## 2.17. Podmienené záväzky

Podmienené záväzky sa v konsolidovaných finančných výkazoch nevykazujú. Zverejňujú sa v poznámkach ku konsolidovanej účtovnej závierke, pokiaľ pravdepodobnosť úbytku zdrojov predstavujúcich ekonomické úžitky nie je zanedbateľná.

## 2.18. Záväzky z obchodného styku

Záväzky z obchodného styku sa pri vzniku oceňujú reálnou hodnotou a následne sa precenia na hodnotu zistenú použitím efektívnej úrokovej miery. Záväzky z obchodného styku zahŕňajú aj prijaté finančné zábezpeky.

## 2.19. Zamestnanecké požitky

Skupina má dôchodkový program s vopred stanoveným dôchodkovým plnením aj s vopred stanovenými príspevkami.

### Dôchodkové programy

V prípade programu s vopred stanoveným dôchodkovým plnením je stanovená výška plnenia, ktorú zamestnanec pri odchode do dôchodku dostane. Výška plnenia závisí od viacerých faktorov, akými sú napr. vek, počet odpracovaných rokov a mzda. Program s vopred stanovenými príspevkami je penzijný program, podľa ktorého Skupina platí pevne stanovené príspevky tretím osobám alebo vláde. Skupina nemá žiadnu zmluvnú alebo mimozmluvnú povinnosť vyplatiť ďalšie prostriedky, ak výška majetku dôchodkového programu nie je dostačujúca na vyplatenie všetkých plnení zamestnancov, na ktoré majú nárok za bežné a minulé obdobia.

### Nezaistený penzijný program s vopred stanoveným dôchodkovým plnením

Skupina vytvorila dlhodobú programovú schému, ktorá zahŕňa jednorazovú platbu pri odchode do dôchodku, ktorá sa vypláca v súlade so zákonnými požiadavkami a kolektívnou zmluvou.

Podľa Kolektívnej zmluvy materskej spoločnosti s platnosťou na roky 2023 – 2025 bola materská spoločnosť povinná v roku 2023 zaplatiť svojim zamestnancom pri odchode do predčasného starobného dôchodku, starobného alebo invalidného dôchodku, v závislosti od odpracovaných rokov u zamestnávateľa SEPS nasledovné násobky ich priemernej mesačnej mzdy (na odpracovanú dobu u právnych predchodcov SEPS, t.j. pred dátumom 21. 01. 2002 sa už od 01.01.2023 neprihliada):

Počet odpracovaných rokov	Násobky priemernej mesačnej mzdy
0 – 5 vrátane	7
nad 5 do 10 vrátane	9
nad 10 do 15 vrátane	10
nad 15 do 20 vrátane	11
nad 20	12

Minimálna požiadavka Zákonníka práce na príspevok pri odchode do predčasného starobného, starobného alebo invalidného dôchodku vo výške jednej priemernej mesačnej mzdy je vo vyššie uvedených násobkoch zahrnutá.

#### Ostatné požitky

Skupina taktiež vypláca odmeny pri pracovných a životných jubileách:

- príspevok vo výške 650 EUR pri dosiahnutí veku 50 a 60 rokov (rok 2022: 598 EUR).

Zamestnanci očakávajú, že Skupina bude pokračovať v poskytovaní týchto požitkov, a podľa názoru manažmentu je nepravdepodobné, že ich Skupina prestane poskytovať.

Závazok vykázaný v konsolidovanom výkaze finančnej pozície vyplývajúci z dôchodkových programov s vopred stanoveným plnením predstavuje súčasnú hodnotu záväzku z definovaných požitkov ku dňu, ku ktorému sa zostavuje konsolidovaná účtovná závierka.

Nezávislí poisťní matematici počítajú raz ročne záväzok z poisťných programov s definovaným plnením použitím metódy plánovaného ročného zhodnotenia požitkov („Projected Unit Credit“). Súčasná hodnota záväzku z dôchodkových programov s vopred stanoveným dôchodkovým plnením je stanovená (a) diskontovaním odhadovaných budúcich úbytkov peňažných tokov použitím úrokových mier vysoko kvalitných podnikových dlhopisov, ktoré majú dobu splatnosti blížiacu sa k záväzku z dôchodkových programov a (b) následným priradením vypočítanej súčasnej hodnoty do obdobia odpracovaných rokov na základe vzorca plnenia penzijného programu.

Poisťno-matematické zisky a straty sa zaúčtujú do konsolidovaného výkazu vlastného imania v čase vzniku. Náklady minulej služby sa zaúčtujú do nákladov v čase ich vzniku, ak zmeny v dôchodkovom programe nie sú podmienené zotrvaním zamestnanca v pracovnom pomere po určitú dobu. V opačnom prípade sa náklady minulej služby rovnomerne časovo rozlíšia počas tejto doby.

Podľa rozhodnutia publikovaného IFRS počas roku 2021, náklady na službu sú priradené od dátumu, počas ktorého má zamestnanec na daný požitok nárok (kritériá: dĺžka odpracovaných rokov, podmienka nepretržitého trvania atď.).

### Dôchodkové programy s vopred stanovenými príspevkami

Skupina prispieva do štátnych a súkromných fondov dôchodkového poistenia s vopred stanovenými príspevkami.

Skupina platí počas roka odvody na povinné zdravotné, nemocenské, dôchodkové, úrazové poistenie a tiež príspevok do garančného fondu a na poistenie v nezamestnanosti v zákonom stanovenej výške na základe vyplatených hrubých miezd.

Počas celého roka Skupina prispievala do týchto fondov vo výške 35,2% (2022: 35,2%) hrubých miezd do výšky maximálneho vymeriavacieho základu, ktorá je stanovená príslušnými právnymi predpismi, pričom zamestnanec si na príslušné poistenia prispieval ďalšími 13,4% (2022: 13,4%). Náklady na tieto odvody sa účtujú do konsolidovaného výkazu ziskov a strát v tom istom období ako príslušné mzdové náklady.

Okrem toho platí Skupina za zamestnancov, ktorí sa rozhodli zúčastniť sa na programe doplnkového dôchodkového poistenia, príspevky na doplnkové dôchodkové poistenie vo výške 6% z celkových mesačných hrubých miezd bez odstupného a odchodného.

### Programy s podielom na zisku a prémieové programy

Závazok zo zamestnaneckých požitkov, ktorý má formu programov s podielom na zisku a prémieových programov, sa vykáže medzi ostatnými záväzkami, ak neexistuje iná reálna alternatíva, iba tento záväzok vyrovať a ak je splnená aspoň jedna z nasledujúcich podmienok:

- takýto program existuje oficiálne a čiastky, ktoré majú byť vyplatené, sú stanovené ešte pred tým ako je konsolidovaná účtovná závierka schválená na zverejnenie; alebo
- v minulosti uplatňované zvyklosti vyvolali u zamestnancov reálne očakávanie, že im budú vyplatené; a
- prémie alebo podiel na zisku a uvedenú čiastku možno stanoviť ešte pred tým, ako je konsolidovaná účtovná závierka schválená na zverejnenie.

Predpokladá sa, že záväzky z titulu podielov na zisku a prémie budú vyrované do 12 mesiacov a sú oceňované vo výške očakávanej úhrady v čase vyrovnania.

### 2.20. Vykazovanie výnosov

Skupina účtuje o výnosoch, keď je možné spoľahlivo určiť ich výšku, keď je pravdepodobné, že v ich dôsledku budú plynúť pre Skupinu ekonomické úžitky a boli splnené špecifické kritériá, ktoré sú popísané nižšie.

Výnosy predstavujú reálnu hodnotu prijatej odmeny alebo pohľadávky za predaj výrobkov a služieb v rámci bežnej podnikateľskej činnosti Skupiny. Výnosy sa vykazujú bez dane z pridanej hodnoty, predpokladaných vrátení tovarov a služieb, ziskov, zliav a skont.

Výnosy sa účtujú v transakčnej cene v čase, keď sú tovar alebo služby prevedené na zákazníka. Akékoľvek viazané tovary alebo služby, ktoré sú odlišiteľné, sa účtujú samostatne a zľavy alebo vratky z predajnej ceny sú alokované na jednotlivé položky. V prípade, že cena je z akéhokoľvek dôvodu variabilná, účtuje sa minimálna hodnota, u ktorej je vysoko pravdepodobné, že nebude odúčtovaná.

Výnos je vykázaný vzhľadom na to, kedy je príslušná služba poskytnutá.

Predaj služieb sa vyказuje v účtovnom období, v ktorom sú služby poskytnuté, s ohľadom na stupeň dokončenia konkrétnej transakcie odhadnuté na základe skutočne poskytnutej služby ako pomernej časti celkových služieb, ktoré majú byť poskytnuté.

Výnosy z dividend sa vykazujú v momente, keď vznikne právo na vyplatenie dividendy a predpokladá sa príjem ekonomických úžitkov.

Úrokové výnosy sa vykazujú podľa princípu časového rozlíšenia v období, do ktorého patria, použitím metódy efektívnej úrokovej miery.

## Vykazovanie výnosov netto

V prípade, že Skupina koná ako zástupca (osoba zodpovedná za zariadenie, že tovar a služby budú poskytnuté, agent) a nie ako poskytovateľ tovaru a služieb (principal), výnosy sa vykazujú v netto hodnote po odpočítaní súvisiacich nákladov. Vedenie materskej spoločnosti zvažilo nasledovné faktory, ktoré indikujú, že Skupina koná ako agent, a teda nepreberá celkovú kontrolu nad tovarmi a službami:

- Skupina nemá voľnosť pri stanovení ceny za poskytované služby,
- Skupina nemôže modifikovať tovar alebo poskytovať časť služby,
- Skupina nemôže určovať špecifikáciu tovaru,
- Odmena je stanovaná ako pevná čiastka alebo percento z hodnoty plnenia.

## 2.21. Výplata dividend

Výplata dividend akcionárom Skupiny sa vykazuje ako záväzok v konsolidovanej účtovnej závierke v období, v ktorom sú dividendy schválené akcionármi Skupiny.

## 2.22. Účtovanie o zabezpečení

Skupina drží derivátové finančné nástroje na zabezpečenie proti rizikám zmien ceny komodít. Zabezpečená položka je vykázaná ostatná pohľadávka resp. ostatný záväzok, ktorá vystavuje Skupinu riziku zmien v reálnej hodnote a je formálne určená ako zabezpečená položka v danom zabezpečovacom vzťahu. Zabezpečená položka musí byť spoľahlivo oceníteľná. Zabezpečovací nástroj je určený derivát, pri ktorom sa očakáva, že jeho reálnou hodnotou sa budú kompenzovať zmeny v reálnej hodnote určenej zabezpečenej položky. Skupina určila nasledovné derivátové nástroje ako zabezpečovacie nástroje: krátkodobé komoditné futures. Zabezpečovacie deriváty sa prvotne oceňujú obstarávacou cenou a pripadajúce transakčné náklady sa vykazujú v konsolidovanom výkaze ziskov a strát pri ich vzniku. Následne po prvotnom účtovaní sa zabezpečovacie deriváty oceňujú reálnou hodnotou a ich zmeny sa účtujú tak, ako je uvedené nižšie.

### Zabezpečenie peňažných tokov

Zmeny reálnej hodnoty derivátového nástroja stanoveného ako zabezpečovací nástroj pri zabezpečení peňažných tokov sa vykazujú priamo vo vlastnom imaní v rozsahu, v ktorom je zabezpečenie efektívne, v zmysle podmienok stanovených štandardom IFRS 9. Čiastka vykázaná vo vlastnom imaní predstavuje kumulovaný zisk alebo stratu zo zabezpečovacieho nástroja od začiatku zabezpečenia alebo kumulovanú zmenu reálnej hodnoty zabezpečenej položky od začiatku zabezpečenia, podľa toho, ktorá je nižšia. Zisky alebo straty zo zabezpečovacieho nástroja nad rámec čiastky vykázané vo vlastnom imaní predstavujú neefektívitu a sú vykázané v konsolidovanom výkaze ziskov a strát. Ak zabezpečenie očakávanej transakcie následne vyústi do vykázaní finančného aktíva alebo finančného záväzku, súvisiace zisky alebo straty vykázané priamo vo vlastnom imaní sa reklasifikujú do konsolidovaného výkazu ziskov a strát v tom istom období alebo obdobiach, počas ktorých nadobudnuté aktívum alebo prevzatý záväzok ovplyvňuje hospodársky výsledok. Ak zabezpečená očakávaná transakcia následne vedie k vykázaní nefinančného aktíva alebo nefinančného záväzku alebo ak sa zo zabezpečenej očakávanej transakcie s nefinančným aktívom alebo nefinančným záväzkom stane záväzná povinnosť, na ktorú sa uplatňuje účtovanie zabezpečenia reálnej hodnoty, Skupina odstráni uvedenú sumu z rezervy na zabezpečenie peňažných tokov a zahrnie ju priamo do prvotných nákladov alebo inej účtovnej hodnoty aktíva alebo záväzku.

K 31. decembru 2023 Skupina klasifikovala všetky existujúce zabezpečovacie vzťahy ako zabezpečenie peňažných tokov.

Efektívnosť zabezpečenia je stupeň, v akom sa zmeny v reálnej hodnote alebo v peňažných tokoch zabezpečenej položky priraditeľné k zabezpečovanému riziku kompenzujú zmenami v reálnej hodnote alebo v peňažných tokoch zabezpečovacieho nástroja. Neefektívnosť zabezpečenia je

vyhodnocovaná pomocou kvalitatívnej alebo kvantitatívnej analýzy, v závislosti od toho, do akej miery sa hlavné črty zabezpečenej položky zhodujú s hlavnými črtami zabezpečovacieho nástroja. Hlavné príčiny neefektivity v zabezpečovacom vzťahu zahŕňajú rozdiel v báze (t. j. situácia kedy reálna hodnota alebo peňažné toky zabezpečenej položky závisia od inej premennej ako zmena reálnej hodnoty alebo peňažných tokov zo zabezpečovacieho nástroja), časový rozdiel (t. j. zabezpečená položka a zabezpečovací nástroj vzniknú a sú vysporiadané v rozdielnom čase), rozdiely v množstve alebo nominálnej hodnote, kreditné a iné riziko, ktoré majú vplyv na zmenu reálnej hodnoty zabezpečenej položky alebo zabezpečovacieho nástroja.

### Ukončenie zabezpečenia

Skupina prospektívne ukončí účtovanie o zabezpečení, iba ak zabezpečovací nástroj prestane spĺňať kritériá pre zabezpečovacie operácie (po zohľadnení prípadnej zmeny zabezpečovacieho pomeru, ak je aplikovateľná). To zahŕňa prípady, kedy zabezpečovací nástroj zanikne alebo je predaný, zrušený alebo realizovaný. Kumulovaný zisk alebo strata, ktoré boli predtým vykázané vo vlastnom imaní, sú preúčtované do konsolidovaného výkazu ziskov a strát v tom istom období, kedy zabezpečená položka ovplyvní konsolidovaný výkaz ziskov a strát. Zabezpečovací vzťah, ktorý stále spĺňa ciele riadenia rizík a ďalšie kritériá pre zabezpečovacie operácie, po zohľadnení prípadnej zmeny zabezpečovacieho pomeru, nesmie byť ukončený.

### Klasifikácia derivátových nástrojov na krátkodobé a dlhodobé

Derivátové finančné nástroje sú klasifikované ako krátkodobé a dlhodobé alebo rozdelené na krátkodobú a dlhodobú časť nasledovne:

- V prípade, že Skupina drží derivát ako ekonomické zabezpečenie dlhšie ako 12 mesiacov po súvahovom dni, deriváty sú klasifikované ako dlhodobé (alebo rozdelené na krátkodobú a dlhodobú časť) zhodne s klasifikáciou zabezpečovanej položky.
- Derivátové finančné nástroje, ktoré sú určené ako efektívne zabezpečovacie finančné nástroje, sú klasifikované v súlade s klasifikáciou podliehajúcej zabezpečenej položky. Derivátový nástroj je rozdelený na krátkodobú a dlhodobú časť, iba ak je možné ho spofahlivo rozdeliť.
- Derivátové finančné nástroje, ktoré sú primárne držané za účelom obchodovania, sú klasifikované ako krátkodobé.

### 2.23. Nové štandardy a interpretácie, ktoré ešte neboli aplikované - štandardy a interpretácie prijaté Európskou úniou

Nasledujúce vydané nové štandardy a interpretácie boli vydané s možnosťou skoršej aplikácie a Skupina ich predčasne neaplikovala.

#### Doplnenia k IAS 1 Prezentácia účtovnej závierky, Klasifikácia záväzkov ako obežné a neobežné

Účinné pre účtovné obdobia, ktorý začínajú 1. januára 2024 alebo neskôr. Skoršia aplikácia je povolená.

Doplnenia objasňujú, že klasifikácia záväzkov ako obežných alebo neobežných by sa mala zakladať výlučne na existencii práva Spoločnosti odložiť vyrovnanie záväzkov na konci účtovného obdobia. Právo Spoločnosti odložiť vyrovnanie aspoň o dvanásť mesiacov po dátume, ku ktorému sa zostavuje účtovná závierka nemusí byť bezpodmienečné, ale musí byť opodstatnené.

Klasifikácia nie je ovplyvnená zámermi alebo očakávaniami manažmentu, či a kedy Spoločnosť uplatní svoje právo odložiť vyrovnanie záväzku. Doplnenia tiež objasňujú, čo sa považuje za vyrovnanie záväzku

Skupina neočakáva, že doplnenia budú mať významný vplyv na jej účtovnú závierku pri ich prvej aplikácii.

### Doplnenia k IFRS 16 Lízingy: Závazok z lízingu pri predaji a spätnom lízingu

Účinné pre ročné účtovné obdobia, ktoré sa začínajú 1. januára 2024 alebo neskôr. Skoršia aplikácia je povolená.

Doplnenia ovplyvňujú spôsob, akým predávajúci-nájomca účtuje variabilné lízingové splátky v transakcii predaja a spätného lízingu. Doplnenia zavádzajú nový účtovný model pre variabilné platby a budú vyžadovať, aby predávajúci-nájomcovia prehodnotili a prípadne reklasifikovali transakcie predaja a spätného lízingu uzavreté od roku 2019.

Doplnenia potvrdzujú nasledovné:

- pri prvotnom vykázaní predávajúci-nájomca zahŕňa variabilné lízingové platby, keď oceňuje lízingový záväzok vznikajúci z transakcie predaja a spätného lízingu;
- po prvotnom vykázaní predávajúci-nájomca uplatňuje všeobecné požiadavky na následné účtovanie záväzku z lízingu tak, že nevykazuje žiadny zisk alebo stratu súvisiacu s právom na užívanie, ktoré si ponecháva.

Predávajúci-nájomca môže prijať rôzne prístupy, ktoré spĺňajú nové požiadavky na následné oceňovanie.

Tieto doplnenia nemenia účtovanie o lízingoch okrem tých, ktoré vznikajú pri predaji a spätnom lízingu.

Skupina neočakáva, že doplnenia budú mať významný vplyv na jej účtovnú závierku pri ich prvej aplikácii.

### 2.24. Kompenzácia

Finančný majetok a záväzky sa vzájomne započítavajú. Ich netto hodnota sa vykazuje v konsolidovanom výkaze finančnej pozície vtedy a len vtedy, ak má Skupina právo na kompenzáciu týchto zostatkov a má v úmysle platiť na netto báze alebo predať majetok a súčasne uhradiť záväzok.

Výnosy a náklady sa vykazujú na netto báze len vtedy, ak to dovoľujú účtovné štandardy, alebo v prípade ziskov a strát vznikajúcich zo skupiny podobných transakcií.

### 2.25. Nové štandardy a interpretácie, ktoré ešte neboli aplikované - štandardy a interpretácie, ktoré ešte neboli prijaté Európskou úniou

#### Zmeny a doplnenia IAS 21 Vplyv zmien výmenných kurzov: Nedostatočná vymeniteľnosť

Účinné pre účtovné obdobia začínajúce 1. januára 2025 alebo neskôr. Skoršia aplikácia je povolená.

Podľa IAS 21 Vplyv zmien výmenných kurzov spoločnosť používa pri prepočte transakcie v cudzej mene spotový výmenný kurz. V niektorých jurisdikciách nie je k dispozícii žiadny spotový kurz, pretože danú menu nemožno vymeniť za inú menu.

IAS 21 bol doplnený s cieľom objasniť:

- kedy je mena zameniteľná za inú menu a
- ako spoločnosť odhaduje spotový kurz, keď mena nie je vymeniteľná.

Doplnenia obsahujú aj dodatočné požiadavky na zverejnenie, ktoré majú používateľom pomôcť posúdiť vplyv použitia odhadovaného výmenného kurzu na účtovnú závierku.

Skupina neočakáva, že novela bude mať pri jej prvej aplikácii významný vplyv na účtovnú závierku.

## Zmeny a doplnenia IAS 7 Výkaz peňažných tokov a IFRS 7 Finančné nástroje: Zverejnenia: Finančné dohody s dodávateľmi

Účinné pre účtovné obdobia začínajúce 1. januára 2024 alebo neskôr. Zverejnenie porovnateľných informácií za vykazované obdobia prezentované pred začiatkom účtovného obdobia, v ktorom účtovná jednotka prvýkrát uplatňuje tieto dodatky, sa nevyžaduje. Takisto sa od účtovnej jednotky nevyžaduje, aby zverejňovala informácie, ktoré sa inak vyžadujú podľa týchto dodatkov, za akékoľvek priebežné obdobie prezentované v rámci účtovného obdobia, v ktorom účtovná jednotka prvýkrát uplatňuje tieto dodatky. Skoršia aplikácia je povolená.

Doplnenia zavádzajú dodatočné požiadavky pre spoločnosti na zverejňovanie informácií o finančných dohodách s dodávateľmi, ktoré by používateľom (investorom) umožnili posúdiť vplyv týchto dohôd na záväzky a peňažné toky spoločnosti a na vystavenie spoločnosti riziku likvidity. Doplnenia sa vzťahujú na finančné dohody s dodávateľmi (označované aj ako financovanie dodávateľského reťazca, financovanie záväzkov alebo spätný faktoring), ktoré majú všetky nasledujúce charakteristiky:

- poskytovateľ financií (označovaný aj ako faktor) platí sumy, ktoré spoločnosť (kupujúci) dlhuje svojim dodávateľom;
- spoločnosť súhlasí s tým, že zaplatí podľa podmienok dohody v ten istý deň alebo neskôr, ako sa platí jej dodávateľom;
- spoločnosti sa poskytujú predĺžené platobné podmienky alebo dodávateľia využívajú výhody skorších platobných podmienok v porovnaní s príslušným dátumom splatnosti faktúry.
- 

Doplnenia sa však nevzťahujú na dohody o financovaní pohľadávok alebo zásob.

Skupina neočakáva, že novela bude mať pri jej prvej aplikácii významný vplyv na účtovnú závierku.

### 3 Riadenie finančného rizika

#### 3.1. Faktory finančného rizika

V dôsledku svojich činností je Skupina vystavená rozličným finančným rizikám: trhovému riziku (vrátane kurzového rizika, úrokového rizika, cenového rizika), úverovému riziku a riziku likvidity. Celkový program riadenia rizika v Skupine sa sústreďuje na nepredvídateľnosť finančných trhov a snaží sa minimalizovať možné negatívne dôsledky na finančnú situáciu Skupiny. Na zníženie niektorých rizík využívala Skupina derivátové finančné nástroje, ak je to potrebné.

Riadenie finančného rizika Skupiny vykonáva v súlade s postupmi schválenými Predstavenstvom. Skupina identifikuje, posudzuje a zaisťuje finančné riziká v spolupráci s prevádzkovými oddeleniami v rámci Skupiny. Predstavenstvo vydáva princípy pre celkové riadenie rizika ako aj postupy pokrývajúce špecifické oblasti ako kurzové riziko, úrokové riziko, úverové riziko, použitie derivátových finančných nástrojov a nederivátových finančných nástrojov.

#### (i) Trhové riziko

##### (a) Kurzové riziko

Skupina poskytuje služby v oblasti prenosu elektrickej energie a aukcií, kde platby sú vyjadrené v eurách. Podobne Skupina vykazuje nákupy a úverové financovanie platbami vyjadreným prevažne eurách.

Účtovné hodnoty monetárneho majetku a záväzkov Skupiny vyjadrených v cudzích menách ku dňu, ku ktorému sa zostavuje konsolidovaná účtovná závierka, sú nasledovné:

	Záväzky k		Majetok k	
	31. decembru 2023	31. decembru 2022	31. decembru 2023	31. decembru 2022

CZK	5	0	3	1
-----	---	---	---	---

Vplyv cudzích mien na činnosť Skupiny nie je významný.

Z analýzy citlivosti finančného majetku a záväzkov vykázaných k 31. decembru 2023 vyplýva, že 10%-né posilnenie/oslabenie konverzného kurzu EUR voči CZK sa prejaví zvýšením/znížením zisku Skupiny v hodnote 0 tis. EUR. Skupina považuje riziko ku dňu, ku ktorému sa zostavuje konsolidovaná účtovná závierka, za nevýznamné.

#### (b) Cenové riziko

Skupina nie je vystavená cenovému riziku, keďže neinvestuje do majetkových cenných papierov.

#### (c) Prevádzkové riziko – ceny poskytovaných služieb

Skupina zabezpečuje prenos elektriny prostredníctvom prenosovej sústavy Slovenskej republiky a činnosti s tým bezprostredne súvisiace. Okrem toho Skupina vykonáva činnosti organizátora krátkodobého trhu s elektrinou, medzi ktoré patrí aj zúčtovanie odchýlok, centrálna fakturácia poplatkov súvisiacich s prevádzkou elektrizačnej sústavy a organizovanie a zúčtovanie podpory výroby elektriny z obnoviteľných zdrojov energie a výroby elektriny vysoko účinnou kombinovanou výrobou.

Činnosti Skupiny sú regulované Úradom pre reguláciu sieťových odvetví (ďalej len úrad), ktorý vo svojich rozhodnutiach určuje tarify, ceny, povolené náklady a povolené výnosy Skupiny. Pri ich určení uplatňuje postupy a vzorce popísané vo vyhláškach úradu, ktoré sú založené na princípoch, ktoré rada pre reguláciu stanovila v regulačnej politike na dané regulačné obdobie.

Rok 2023 spadá do regulačného obdobia 2023 – 2028. Počas tohto regulačného obdobia sa pri určení ceny za prístup do prenosovej sústavy a prenos elektriny používa metóda cenového stropu a tarify za straty a systémové služby sú určované na základe povolených nákladov. Prevažnú časť nákladov na poskytovanie systémových služieb tvoria náklady na podporné služby, pričom pri jednotlivých typoch podporných služieb sa stanovujú maximálne ceny nakupovaných služieb alebo maximálne povolené náklady. Časť nákladov na poskytovanie systémových služieb je hradená z platieb z pevne stanovených cien za regulačnú elektrinu obstaranú v rámci systému IGCC (International Grid Control Cooperation), ktorý slúži na zamedzenie súčasnej dodávky regulačnej elektriny v opačných smeroch cez cezhraničné spojenia. Časť nákladov na podporné služby bola zahrnutá do tarify za prevádzkovanie systému.

Od júna 2022 je Spoločnosť súčasťou projektu jednotného denného trhu Flow-Based Market Coupling, ktorým sa optimalizuje denný európsky trh s elektrinou pre 13 krajín v rámci regiónu Core Capacity Calculation Region. Náklady a výnosy Spoločnosti z MC (market coupling – prepojený trh s elektrinou) sú tvorené platbami za elektrinu prenesenú cez cezhraničné spojenia v rámci prepojenia trhov s elektrinou.

Výnosy Skupiny tvoria predovšetkým výnosy z taríf, ktoré úrad určil v príslušných rozhodnutiach (výnosy za prenos elektriny a rezervovanú kapacitu, výnosy za straty pri prenose elektriny, výnosy za systémové služby, výnosy za prevádzkovanie systému a výnosy za výkon činností organizátora krátkodobého trhu s elektrinou). Skupina okrem toho generuje výnosy za regulačnú elektrinu, výnosy súvisiace s odchýlkami subjektov zúčtovania, výnosy súvisiace s cezhraničnými prenosmi elektriny (výnosy zo zúčtovania medzinárodných prenosov medzi prevádzkovateľmi prenosových sústav v rámci ITC mechanizmu, výnosy z aukcií prenosových kapacít a výnosy z MC) a výnosy súvisiace s elektrinou na dennom trhu, pri ktorých úrad ceny neurčuje. Na základe cenových rozhodnutí úradu na rok 2024 boli výnosy z IGCC, z ITC mechanizmu a výnosy z aukcií a MC za rok 2023 použité na

zníženie regulovaných taríf v roku 2024 resp. v roku 2025. Zároveň boli takýmto spôsobom výnosy z aukcií a MC z roku 2022 použité na zníženie taríf v roku 2023.

Náklady Skupiny tvoria predovšetkým náklady na nákup podporných služieb, náklady na prevádzkovanie systému, náklady na nákup elektriny na krytie strát a vlastnej spotreby, náklady na regulačnú elektrinu, náklady súvisiace s odchýlkami subjektov zúčtovania, náklady súvisiace s cezhraničnými prenosmi elektriny, náklady súvisiace s elektrinou na dennom trhu a ostatné náklady potrebné na prevádzku prenosovej sústavy a chod Skupiny.

#### **(d) Riziko úrokovej sadzby ovplyvňujúce peňažné toky**

Skupina splatila posledný úver s variabilnou sadzbou v roku 2019. K 31.decembru 2023 nemá Skupina nesplatený úver. Z uvedeného dôvodu Skupina nie je vystavená riziku úrokovej sadzby v dôsledku dlhodobých úverov.

Skupina pravidelne analyzuje úroveň vystavenia sa úrokovému riziku. Finančná situácia Skupiny je stabilná a nepredpokladá sa refinancovanie existujúceho dlhu ani alternatívne financovanie. Prevádzkové výnosy a peňažné toky z prevádzky Skupiny sú z veľkej časti nezávislé od zmien úrokových sadzieb na trhu. Skupina nemá významne úročený majetok iný ako peňažné prostriedky a peňažné ekvivalenty.

#### **(ii) Úverové riziko**

Úverové riziko vzniká v súvislosti s peňažnými prostriedkami a peňažnými ekvivalentmi, derivátmi a vkladmi v bankách a finančných inštitúciách, a tiež z úrokového rizika voči odberateľom, vrátane nesplatených pohľadávok. Ak je k dispozícii nezávislé ratingové hodnotenie veľkých odberateľov, používajú sa tieto hodnotenia. Ak takéto hodnotenie neexistuje, zhodnotí sa bonita odberateľa, berúc do úvahy jeho finančnú pozíciu, historické údaje a iné faktory.

Skupina zaviedla individuálny prístup pre hodnotenie úverového rizika veľkých zákazníkov založený na vlastnom modeli hodnotenia bonity. Vstupnými informáciami pre tento model sú platobná disciplína zákazníka, ukazovatele z účtovnej závierky, dostupné informácie o zadlženosti zákazníka. Táto skupina zákazníkov zahŕňa tých s najvyšším nákupom služieb. Platobné podmienky sú stanovené na základe výsledkov tohto modelu. Priemerná doba úhrady pohľadávok z predaja produktov a služieb je založená na údajoch uvedenom v zmluve, t. j. od 3 do 30 dní.

Skupina riadi riziko neplatenia zákazníkov prostredníctvom preddavkového systému platenia a záruk.

Čo sa týka obchodných pohľadávok, Skupina uskutočňuje svoje aktivity s niekoľkými významnými protistranami. Hoci pohľadávky Skupiny sú generované iba od malého počtu zákazníkov, úverové riziko je limitované vďaka charakteru týchto protistrán. Všetci zákazníci sú strategické slovenské spoločnosti zaoberajúce sa obchodom s elektrickou energiou, mnohé z nich s významným vplyvom štátu.

Pre zákazníkov a partnerov pôsobiacich v rámci organizovania krátkodobého trhu s elektrickou energiou a pre účastníkov zúčtovania odchýlok zabezpečuje Skupina svoje úverové riziko podľa pravidiel regulácie cez prijaté bankové garancie alebo finančné zábezpeky. Tieto môže Skupina použiť v prípade platobnej neschopnosti zákazníkov.

V súvislosti s pohľadávkami z obchodného styku a inými pohľadávkami je Skupina vystavená riziku do výšky nominálnej hodnoty pohľadávok zníženej o opravnú položku vo výške 5 385 tis. EUR (Poznámka č. 11).

Tabuľka uvedená nižšie zobrazuje zostatky pohľadávok voči bankám (krátkodobý finančný majetok) a ostatné peňažné prostriedky a peňažné ekvivalenty k dátumu, ku ktorému sa zostavuje konsolidovaná účtovná závierka:

Poznámky konsolidovanej účtovnej závierky zostavenej za rok končiaci 31. decembra 2023 zostavenej podľa Medzinárodných štandardov pre finančné výkazníctvo (IFRS) v znení prijatom Európskou úniou (Všetky údaje sú v tisícoch eur, pokiaľ nie je uvedené inak)

Protistrana	Rating <sup>2</sup>	Zostatok k 31. decembru	
		2023	2022
Banky <sup>1</sup>			
Všeobecná úverová banka, a.s.	A2	186 125	151 105
Tatra banka, a.s.	A2	268 249	462 163
Československá obchodná banka, a.s.	A2	70 028	40 062
Slovenská sporiteľňa, a.s.	A2	98 792	40 447
Štátna pokladnica	-	2	25 527
UniCredit Bank Czech Republic and Slovakia, a. s. pobočka zahraničnej banky	A3	20 507	17 183
365 Banka, a. s. (Poštová Banka, a. s.)	Ba1	3	86
HypoVereinsbank	A2	12 881	32 385
Ostatné	n/a	95	72
<b>Spolu</b>		<b>656 682</b>	<b>769 030</b>

<sup>1</sup> Hodnota peňažných prostriedkov a krátkodobých vkladov v bankách predstavovala k 31. decembru 2023 sumu 378 682 tis. EUR (31. december 2022: 514 030 tis. EUR). K 31. decembru 2023 mohla Skupina voľne disponovať peňažnými prostriedkami a peňažnými ekvivalentmi. Krátkodobý finančný majetok k 31. decembru 2023 v sume 278 000 tis. EUR predstavujú vklady v bankách s dobou viazanosti viac ako tri mesiace (31. december 2022: 255 000 EUR). Bankové úvery Skupiny boli k 31. decembru 2023 na úrovni 0 tis. EUR (31. december 2022: 5 tis. EUR).

<sup>2</sup> Skupina používa nezávislé ratingy Moody's a Standard & Poor's.

Skupina vykazuje medzi peňažnými prostriedkami a peňažnými ekvivalentmi bankové účty v sume 9 344 tis. EUR, ktoré slúžia na zabezpečenie obchodovania na spotovom trhu a trhu s komoditnými futures ako variabilná zábezpeka (k 31. decembru 2022: 17 681 tis. EUR).

### (iii) Riziko likvidity

Obozretné riadenie rizika likvidity znamená udržanie si dostatočného množstva peňažných prostriedkov a obchodovateľných cenných papierov, dostupnosti finančných prostriedkov prostredníctvom ešte nečerpaných úverových línií a možnosti uzatvárať trhové pozície. Vzhľadom na dynamický charakter činnosti sa Skupina snaží udržať flexibilitu financovania prostredníctvom otvorených úverových línií.

Skupina riadi riziko likvidity využívaním bankových kontokorentných účtov, ktoré by mali v prípade potreby pokryť nedostatok peňažných prostriedkov. Skupina pravidelne monitoruje stav svojich likvidných prostriedkov a kontokorentné linky využíva len vo výnimočných prípadoch. Skupina tiež využíva výhody zmluvných podmienok medzi Skupinou a jej dodávateľmi na zabezpečenie dostatočných finančných zdrojov pre jej potreby. Splatnosť dodávateľských faktúr je v priemere 3 až 60 dní.

Skupina pravidelne monitoruje pohyby finančných prostriedkov na svojich bankových účtoch.

Očakávané peňažné toky sú pripravované nasledovne:

- očakávané budúce peňažné príjmy z hlavných činností Skupiny,
- očakávané budúce peňažné výdavky zabezpečujúce činnosť Skupiny a vysporiadanie všetkých záväzkov Skupiny vrátane daňových záväzkov.

Plán peňažných tokov sa pripravuje mesačne. Slúži na zistenie momentálnej potreby hotovosti a ak má Skupina dostatok zdrojov, umožňuje ich krátkodobo uložiť alebo inak investovať.

Vedenie monitoruje na báze očakávaných peňažných tokov priebežné predpovede rezervy likvidity, ktorú predstavuje nečerpaný zostatok úverovej linky a peňažné prostriedky a peňažné ekvivalenty.

Poznámky konsolidovanej účtovnej závierky zostavenej za rok končiaci 31. decembra 2023 zostavenej podľa Medzinárodných štandardov pre finančné výkazníctvo (IFRS) v znení prijatom Európskou úniou (Všetky údaje sú v tisícoch eur, pokiaľ nie je uvedené inak)

Tabuľka uvedená nižšie analyzuje finančné záväzky Skupiny podľa zostatkovej doby splatnosti. Údaje uvedené v tabuľke predstavujú zmluvné nediskontované peňažné toky. Sumy splatné do 12 mesiacov sa rovnajú ich účtovnej hodnote, pretože dopad diskontovania nie je významný.

	Menej ako 1 rok	Od 1 do 2 rokov	Od 2 do 5 rokov	Viac ako 5 rokov
<b>K 31. decembru 2023</b>				
Bankové úvery	0	0	0	0
Finančný leasing	340	217	158	16
Záväzky z obchodného styku a iné záväzky okrem záväzkov nespádajúcich pod IFRS 7	165 599	2 159	0	0
<b>Spolu</b>	<b>165 939</b>	<b>2 376</b>	<b>158</b>	<b>16</b>

<b>K 31. decembru 2022</b>				
Bankové úvery	5	0	0	0
Finančný leasing	393	439	214	48
Záväzky z obchodného styku a iné záväzky okrem záväzkov nespádajúcich pod IFRS 7	365 532	0	0	0
<b>Spolu</b>	<b>365 930</b>	<b>439</b>	<b>214</b>	<b>48</b>

	Menej ako 1 rok	Od 1 do 2 rokov	Od 2 do 5 rokov	Viac ako 5 rokov
<b>K 31. decembru 2023</b>				
Dlhodobé finančné záväzky - zabezpečovacie deriváty	0	989	0	0
Krátkodobé finančné záväzky - zabezpečovacie deriváty	7 344	0	0	0
<b>Spolu</b>	<b>7 344</b>	<b>989</b>	<b>0</b>	<b>0</b>

<b>K 31. decembru 2022</b>				
Krátkodobé finančné záväzky - zabezpečovacie deriváty	2 165	0	0	0
<b>Spolu</b>	<b>2 165</b>	<b>0</b>	<b>0</b>	<b>0</b>

Reálna hodnota zabezpečovacieho derivátu nie je odlišná od účtovnej hodnoty k 31. decembru 2023 a k 31. decembru 2022.

Prehľad pohybov v záväzkoch vyplývajúce z finančnej činnosti:

Záväzky z finančnej činnosti	Stav k 31. decembru 2022	Peňažné toky z finančnej činnosti	Ostatné zmeny	Stav k 31. decembru 2023
Bankové úvery	5	-5	0	0
Záväzky z leasingu	1 094	-363	0	731
Ostatné finančné záväzky	0	0	0	0
Dividendy	0	-79 338	79 338	0
Úroky	0	-76	76	0
<b>Spolu</b>	<b>1 099</b>	<b>-79 782</b>	<b>79 414</b>	<b>731</b>

Poznámky konsolidovanej účtovnej závierky zostavenej za rok končiaci 31. decembra 2023 zostavenej podľa Medzinárodných štandardov pre finančné výkazníctvo (IFRS) v znení prijatom Európskou úniou (Všetky údaje sú v tisícoch eur, pokiaľ nie je uvedené inak)

Závazky z finančnej činnosti	Stav k 31. decembru 2021	Peňažné toky z finančnej činnosti	Ostatné zmeny	Stav k 31. decembru 2022
Bankové úvery	5 475	-5 470	0	5
Závazky z leasingu	963	131	0	1 094
Ostatné finančné záväzky	0	0	0	0
Dividendy	0	0	0	0
Úroky	0	-338	338	0
<b>Spolu</b>	<b>6 438</b>	<b>-5 677</b>	<b>338</b>	<b>1 099</b>

#### (iv) Komoditné riziko

Expozícia materskej spoločnosti voči riziku zmien cien komodít vzniká pri nákupe elektriny ako dôsledok kontraktov naviazaných na cenu elektriny kótovanú na burze je kvantifikovaná rizikovými faktormi. Za účelom zníženia expozície voči fluktuácii cien komodít materská spoločnosť uzatvára komoditné futures.

Riadiace procesy týkajúce sa rizika zmien cien komodít v materskej spoločnosti sú navrhnuté tak, aby nepretržite monitorovali a vyhodnocovali vývoj a stav rizika v čase a dokázali určiť, či je úroveň rizika pozorovaná pre rôzne oblasti (napr. geografické, organizačné, a pod.) v súlade s limitmi pre akceptáciu rizika nastavenú vrcholovým manažmentom. Tieto operácie sú vykonávané v súlade s koncepciou formálnych pravidiel kontroly, v rámci ktorých boli nastavené prísne rizikové limity. Dodržiavanie týchto limitov je overované útvarmi, ktoré sú nezávislé od tých, ktoré transakcie vykonávajú, pričom obchodné pozície sú vyhodnocované prostredníctvom ukazovateľa "Value-at-Risk", ktorý je sledovaný na kvartálnej báze.

Analýza citlivosti komoditných derivátov na elektrinu

Citlivosť zmeny reálnej hodnoty elektriny

Komoditné deriváty na elektrinu	Reálna hodnota, netto	Zmena
10% pokles	18 266	-2 274
Stav k 31. decembru 2023	20 540	
10% nárast	22 814	2 274
Komoditné deriváty na elektrinu	Reálna hodnota, netto	Zmena
10% pokles	23 966	-1 204
Stav k 31. decembru 2022	25 170	
10% nárast	26 374	1 204
Citlivosť zmeny trhovej ceny elektriny		
Komoditné deriváty na elektrinu	Reálna hodnota, netto	Zmena
10% pokles	18 486	-2 054
Stav k 31. decembru 2023	20 540	
10% nárast	22 594	2 054
Komoditné deriváty na elektrinu	Reálna hodnota, netto	Zmena
10% pokles	22 653	-2 517
Stav k 31. decembru 2022	25 170	
10% nárast	27 687	2 517

Efektívnosť zabezpečenia je na úrovni 100%.

### 3.2. Riadenie kapitálu

Cieľom materskej spoločnosti pri riadení kapitálu je zabezpečiť schopnosť pokračovať vo svojich činnostiach, dostatočnú návratnosť kapitálu pre akcionárov a úžitkov pre iných obchodných partnerov a zamestnancov a udržať optimálnu štruktúru kapitálu s cieľom znižovať náklady financovania. Vedenie materskej spoločnosti spravuje kapitál akcionárov vykázaný podľa IFRS v znení prijatom Európskou úniou k 31. decembru 2023 v hodnote 979 171 tis. EUR (31. december 2022: 1 001 847 tis. EUR).

Tak ako iné spoločnosti v sektore, aj vedenie materskej spoločnosti monitoruje kapitál na základe dlhového pomeru. Pomer je kalkulovaný nasledovne:

	31. december 2023	31. december 2022
Vlastné imanie a celkové záväzky	1 710 992	1 837 228
Vlastné imanie (Pozn. 13)	979 171	1 001 847
Pomer vlastného imania k celkovým záväzkom a vlastnému imaniu	57%	55%

Stratégia vedenia materskej spoločnosti sa oproti roku 2022 nezmenila.

### 3.3. Odhad reálnej hodnoty

Reálna hodnota finančných aktív a finančných záväzkov predstavuje sumu, za ktorú by mohol byť finančný nástroj vymenený v nezávislej transakcii medzi informovanými, dobrovoľne súhlasiacimi stranami, pokiaľ sa nejedná o nútenú likvidáciu ani exekučný predaj. Nasledovné metódy a predpoklady boli použité pri určení reálnych hodnôt:

- Reálna hodnota peňazí a krátkodobých vkladov, pohľadávok z obchodného styku, záväzkov z obchodného styku a iných krátkodobých záväzkov je približne rovnaká ako ich účtovná hodnota najmä kvôli krátkodobej splatnosti týchto nástrojov.
- Dlhodobé pohľadávky s fixnou alebo variabilnou úrokovou mierou sú ohodnotené Skupinou na základe parametrov, ako sú úrokové miery, faktor rizika špecifický pre danú krajinu, individuálna bonita zákazníkov a riziko prislúchajúce k financovanému projektu. Na základe tohto ohodnotenia sú zaúčtované opravné položky na očakávané straty z týchto pohľadávok. K 31. decembru 2023 a k 31. decembru 2022 účtovná hodnota pohľadávok, znížená o opravnú položku, nie je významne rozdielna oproti vypočítanej reálnej hodnote týchto pohľadávok.
- Reálna hodnota kótovaných nástrojov je založená na cenovej ponuke v súvahový deň. Reálna hodnota nekótovaných nástrojov, pôžičiek z bánk a iných finančných záväzkov, záväzkov z finančného lízingu ako aj iných nefinančných záväzkov je odhadnutá diskontovaním budúcich peňažných tokov použitím sadzby momentálne dostupnej pre dlhy s podobnými podmienkami, kreditným rizikom a zostávajúcou dobou splatnosti.
- Reálna hodnota finančných aktív určených na predaj je odvodená z kótovanej trhovej ceny na aktívnom trhu, ak je dostupná.
- Deriváty sú oceňované použitím oceňovacích techník so vstupmi, ktoré sú pozorovateľné na trhu, ktorými sú najmä komoditné futures. Najčastejšie používané oceňovacie techniky zahŕňajú forwardový oceňovací model.

#### Hierarchia reálnych hodnôt

Skupina používa nasledovnú hierarchiu pre určenie a vykázanie reálnej hodnoty finančných nástrojov a nefinančných aktív) podľa metódy ocenenia:

Úroveň 1: kótované ceny (neupravené) na aktívnych trhoch pre rovnaké aktíva a záväzky.

Úroveň 2: iné techniky, pri ktorých všetky vstupy, ktoré majú významný vplyv na reálnu hodnotu, sú pozorovateľné na trhu, či už priamo alebo nepriamo.

Úroveň 3: techniky, pri ktorých používané vstupy, ktoré majú významný vplyv na reálnu hodnotu, nie sú založené na pozorovateľných trhových údajoch.

Reálna hodnota finančných nástrojov je založená na vstupoch iných ako kótované trhové ceny ku dňu, ku ktorému sa zostavuje účtovná závierka.

Účtovná hodnota pohľadávok a záväzkov z obchodného styku znížená o opravné položky sa približne rovná ich reálnej hodnote.

Finančné záväzky oceňované v reálnej hodnote	k 31.12.2023	Úroveň 1	Úroveň 2	Úroveň 3
Zabezpečovacie deriváty	20 540	0	20 540	0

Finančné záväzky oceňované v reálnej hodnote	k 31.12.2022	Úroveň 1	Úroveň 2	Úroveň 3
Zabezpečovacie deriváty	25 170	0	25 170	0

#### 4 Významné účtovné odhady a rozhodnutia

Skupina uskutočňuje odhady a používa predpoklady týkajúce sa budúcich období. Vytvorené účtovné odhady sa vzhľadom na svoju podstatu iba zriedka rovnajú skutočne dosiahnutým hodnotám. Zásadné odhady a predpoklady, kde je riziko významnej úpravy účtovnej hodnoty majetku a záväzkov počas nasledujúceho účtovného obdobia, sú uvedené nižšie.

##### (i) Regulované výnosy

Skupina zabezpečuje prenos elektriny prostredníctvom prenosovej sústavy Slovenskej republiky a činnosti s tým bezprostredne súvisiace. Okrem toho Skupina vykonáva činnosti organizátora krátkodobého trhu s elektrinou, medzi ktoré patrí aj zúčtovanie odchýlok, centrálna fakturácia poplatkov súvisiacich s prevádzkou elektrizačnej sústavy a organizovanie a zúčtovanie podpory výroby elektriny z obnoviteľných zdrojov energie a výroby elektriny vysoko účinnou kombinovanou výrobou.

Činnosti Skupiny sú regulované Úradom pre reguláciu sieťových odvetví (ďalej len úrad), ktorý vo svojich rozhodnutiach určuje tarify, ceny, povolené náklady a povolené výnosy Skupiny. Pri ich určení uplatňuje postupy a vzorce popísané vo vyhláškach úradu, ktoré sú založené na princípoch, ktoré rada pre reguláciu stanovila v regulačnej politike na dané regulačné obdobie.

Rok 2023 spadá do regulačného obdobia 2023 – 2028. Počas tohto regulačného obdobia sa pri určení ceny za prístup do prenosovej sústavy a prenos elektriny používa metóda cenového stropu a tarify za straty a systémové služby sú určované na základe povolených nákladov. Prevažnú časť nákladov na poskytovanie systémových služieb tvoria náklady na podporné služby, pričom pri jednotlivých typoch podporných služieb sa stanovujú maximálne ceny nakupovaných služieb alebo maximálne povolené náklady. Časť nákladov na poskytovanie systémových služieb je hradená z platieb z pevne stanovených cien za regulačnú elektrinu obstaranú v rámci systému IGCC (International Grid Control Cooperation), ktorý slúži na zamedzenie súčasnej dodávky regulačnej elektriny v opačných smeroch cez cezhraničné spojenia. Časť nákladov na podporné služby bola zahrnutá do tarify za prevádzkovanie systému.

Od júna 2022 je Spoločnosť súčasťou projektu jednotného denného trhu Flow-Based Market Coupling, ktorým sa optimalizuje denný európsky trh s elektrinou pre 13 krajín v rámci regiónu Core Capacity Calculation Region. Náklady a výnosy Spoločnosti z MC (market coupling – prepojený trh s elektrinou) sú tvorené platbami za elektrinu prenesenú cez cezhraničné spojenia v rámci prepojenia trhov s elektrinou.

Výnosy Skupiny tvoria predovšetkým výnosy z taríf, ktoré úrad určil v príslušných rozhodnutiach (výnosy za prenos elektriny a rezervovanú kapacitu, výnosy za straty pri prenose elektriny, výnosy

za systémové služby, výnosy za prevádzkovanie systému a výnosy za výkon činností organizátora krátkodobého trhu s elektrinou). Skupina okrem toho generuje výnosy za regulačnú elektrinu, výnosy súvisiace s odchýlkami subjektov zúčtovania, výnosy súvisiace s cezhraničnými prenosmi elektriny (výnosy zo zúčtovania medzinárodných prenosov medzi prevádzkovateľmi prenosových sústav v rámci ITC mechanizmu, výnosy z aukcií prenosových kapacít a výnosy z MC) a výnosy súvisiace s elektrinou na dennom trhu, pri ktorých úrad ceny neurčuje. Na základe cenových rozhodnutí úradu na rok 2024 boli výnosy z IGCC, z ITC mechanizmu a výnosy z aukcií a MC za rok 2023 použité na zníženie regulovaných taríf v roku 2024 resp. v roku 2025. Zároveň boli takýmto spôsobom výnosy z aukcií a MC z roku 2022 použité na zníženie taríf v roku 2023.

Náklady Skupiny tvoria predovšetkým náklady na nákup podporných služieb, náklady na prevádzkovanie systému, náklady na nákup elektriny na krytie strát a vlastnej spotreby, náklady na regulačnú elektrinu, náklady súvisiace s odchýlkami subjektov zúčtovania, náklady súvisiace s cezhraničnými prenosmi elektriny, náklady súvisiace s elektrinou na dennom trhu a ostatné náklady potrebné na prevádzku prenosovej sústavy a chod Skupiny.

Detailný popis výnosov sa nachádza v Poznámke 3.1.(i) (c).

## (ii) Dôchodkové plnenia

Súčasná hodnota záväzku z titulu dôchodkového plnenia závisí na množstve faktorov a predpokladov, ktoré vyplývajú z použitia poistno-matematických metód výpočtu. Predpoklady použité pri výpočte čistých nákladov (výnosov) týkajúcich sa zamestnaneckých požitkov zahŕňajú diskontnú sadzbu. Akékoľvek zmeny týkajúce sa týchto predpokladov majú vplyv na účtovnú hodnotu záväzkov z dôchodkového plnenia.

Skupina stanoví príslušnú diskontnú sadzbu na konci každého roku. Ide o úrokovú mieru, ktorá je vhodná na stanovenie súčasnej hodnoty odhadovaných budúcich hotovostných tokov na vyrovnanie záväzku z titulu dôchodkových plnení. Pri stanovení príslušnej diskontnej sadzby skupina berie do úvahy úročenie vysoko kvalitných podnikových dlhopisov vydaných v mene, v ktorej budú plnenia zamestnancom vyplácané a ktorých doba splatnosti je porovnateľná s odhadovanou splatnosťou záväzku z titulu dôchodkových plnení.

Ďalšie dôležité predpoklady použité pri výpočte záväzku z titulu dôchodkových plnení sú čiastočne odvodené z existujúcich podmienok na trhu (Pozn. č. 19).

## (iii) Precenenie nehnuteľností, strojov a zariadení

Hlavné prevádzkové aktíva Skupiny predstavujú aktíva používané na prenos elektrickej energie. V minulosti Skupina oceňovala tieto aktíva v historických obstarávacích cenách. K 31. decembru 2011, 2016 a 2021 Skupina aplikovala model precenenia na reálnu hodnotu podľa IAS 16 pre nehnuteľnosti, stroje a zariadenia s výnimkou tried majetku zahrňujúcich dopravné prostriedky, inventár a umelecké diela. Precenenie majetku v Skupine vykonal nezávislý znalec, ktorý použil prístup reprodukčnej obstarávacej ceny. V prípade zvýšenia účtovnej hodnoty majetku pri precenení sa zároveň vykonala analýza možného znehodnotenia majetku na základe určenia hodnoty z používania (súčasná hodnota budúcich peňažných tokov, ktoré sa očakávajú z používania majetku). Výsledkom precenenia majetku je zvýšenie hodnoty aktív a súvisiaci nárast v ostatnom komplexnom výsledku hospodárenia, ktorý je akumulovaný vo vlastnom imaní. Predpoklady použité v preceňovacom modeli vychádzajú zo správy nezávislého znalca. Výsledné vykazované účtovné hodnoty týchto aktív a súvisiace preceňovacie rozdiely nepredstavujú nevyhnutne hodnoty, za ktoré by tieto aktíva mohli byť alebo budú predané.

Skupina navyše prehodnotila očakávanú zostatkovú dobu použiteľnosti majetku na základe odborného posudku znalca ako sa uvádza vyššie.

	2023	2022
Budovy, haly, siete, stavby	10 – 60 rokov	10 – 60 rokov
Stroje, prístroje a dopravné prostriedky	4 - 50 rokov	4 - 50 rokov
Ostatný dlhodobý hmotný majetok	4 roky	4 roky

Existujú neistoty týkajúce sa budúcich ekonomických podmienok, zmien technológii a podnikateľského prostredia v odvetví alebo regulácii zo strany ÚRSO, ktoré môžu prípadne vyústiť do budúcich možných úprav odhadovaných precenených hodnôt a životnosti majetku. To môže významne zmeniť vykazovanú výšku majetku, vlastného imania a zisku Skupiny v budúcnosti.

#### (iv) Test na znehodnotenie majetku

K 31. decembru 2023 vedenie materskej spoločnosti prehodnotilo zníženie hodnoty nehnuteľností, strojov a zariadení v zmysle IAS 36 na základe posúdenia ich budúceho využitia, zlikvidovania alebo odpredaja a usúdilo, že všetky aktíva používané v rámci regulovaných činností súvisiacich s prenosom elektrickej energie predstavujú ako jeden celok jednu jednotku generujúcu peňažné toky (cash generating unit). Na základe vykonanej analýzy Skupina dospela k záveru, že majetok používaný na regulované činnosti súvisiace s prenosom elektrickej energie nie je znehodnotený.

Poznámky konsolidovanej účtovnej závierky zostavenej za rok končiaci 31. decembra 2023 zostavenej podľa Medzinárodných štandardov pre finančné výkazníctvo (IFRS) v znení prijatom Európskou úniou (Všetky údaje sú v tisícoch eur, pokiaľ nie je uvedené inak)

## 5 Hmotný majetok

	Pozemky (precenená hodnota)	Budovy, haly, vedenia a stavby (precenená hodnota)	Stroje a zariadenia** (precenená hodnota)	Dopravné prostriedky a ostatný majetok*** (obstarávacia cena)	Nedokončené investície vrátane preddavkov (obstarávacia cena)	Spolu
<b>K 1. januáru 2022</b>						
Obstarávacia cena	16 140	582 090	201 188	147 387	14 118	960 923
Oprávky a opravné položky	0	-21 391	-4 482	-40 287	0	-66 160
<b>Zostatková hodnota</b>	<b>16 140</b>	<b>560 699</b>	<b>196 706</b>	<b>107 100</b>	<b>14 118</b>	<b>894 763</b>
<b>Rok končiaci 31. decembra 2022</b>						
Stav na začiatku obdobia	16 140	560 699	196 706	107 100	14 118	894 763
Prírastky	4 197	20 717	4 260	477	14 437	44 088
Presuny	0	3 385	6 879	764	-11 028	0
Úbytky	0	-210	-4	-1	0	-215
Odpisy	0	-22 558	-34 624	-4 243	0	-61 425
Opravné položky	0	0	0	0	0	0
<b>Zostatková hodnota na konci obdobia</b>	<b>20 337</b>	<b>562 033</b>	<b>173 217</b>	<b>104 097</b>	<b>17 527</b>	<b>877 211</b>
<b>K 31. decembru 2022 v precenených hodnotách</b>						
Obstarávacia cena	20 337	605 864	208 898	147 992	17 527	1 000 618
Oprávky a opravné položky	0	-43 831	-35 681	-43 895	0	-123 407
<b>Zostatková hodnota</b>	<b>20 337</b>	<b>562 033</b>	<b>173 217</b>	<b>104 097</b>	<b>17 527</b>	<b>877 211</b>
<b>K 31. decembru 2022 v historických hodnotách</b>						
Obstarávacia cena	13 053	790 663	551 477	36 765	17 526	1 409 484
Oprávky a opravné položky	0	-283 539	-335 448	-11 445	0	-630 432
<b>Zostatková hodnota</b>	<b>13 053</b>	<b>507 124</b>	<b>216 029</b>	<b>25 320</b>	<b>17 526</b>	<b>779 052</b>
<b>Rok končiaci 31. decembra 2023</b>						
Stav na začiatku obdobia	20 337	562 033	173 217	104 097	17 527	877 211
Prírastky	425	19 344	5 911	1 391	6 899	33 970
Presuny	683	781	2 436	332	-4 232	0
Úbytky	0	-106	-199	-145	0	-450
Odpisy	0	-24 125	-29 271	-4 369	0	-57 765
Opravné položky	0	0	0	-22	0	-22
<b>Zostatková hodnota na konci obdobia</b>	<b>21 445</b>	<b>557 927</b>	<b>152 094</b>	<b>101 284</b>	<b>20 194</b>	<b>852 944</b>

Poznámky konsolidovanej účtovnej závierky zostavenej za rok končiaci 31. decembra 2023 zostavenej podľa Medzinárodných štandardov pre finančné výkazníctvo (IFRS) v znení prijatom Európskou úniou (Všetky údaje sú v tisícoch eur, pokiaľ nie je uvedené inak)

	Pozemky (precenená hodnota)	Budovy, haly, vedenia a stavby (precenená hodnota)	Stroje a zariadenia** (precenená hodnota)	Dopravné prostriedky a ostatný majetok*** (obstarávacia cena)	Nedokončené investície vrátane preddavkov (obstarávacia cena)	Spolu
<b>K 31. decembru 2023 v precenených hodnotách</b>						
Obstarávacia cena	21 445	625 580	213 200	149 145	20 194	1 029 564
Oprávky a opravné položky	0	-67 653	-61 106	-47 861	0	-176 620
<b>Zostatková hodnota</b>	<b>21 445</b>	<b>557 927</b>	<b>152 094</b>	<b>101 284</b>	<b>20 194</b>	<b>852 944</b>
<b>K 31. decembru 2023 v historických hodnotách</b>						
Obstarávacia cena	14 160	809 707	535 935	48 734	20 194	1 428 730
Oprávky a opravné položky	0	-301 521	-328 355	-30 122	0	-659 998
<b>Zostatková hodnota</b>	<b>14 160</b>	<b>508 186</b>	<b>207 580</b>	<b>18 612</b>	<b>20 194</b>	<b>768 732</b>

\*\* Zahŕňa IT techniku priradenú k rozvodniám, ktorá sa preceňovala.

\*\*\* Zahŕňa inventár, ostatný DHM, umelecké diela a zbierky a IT techniku, ktorá nie je priradená k rozvodniám.

Prvé precenenie pozemkov, budov, hál, vedení a stavieb sa uskutočnilo k 1. januáru 2011, druhé precenenie sa uskutočnilo k 1. januáru 2016. K 1. januáru 2021 vykonal nezávislý znalec, ktorý nie je žiadnym spôsobom prepojený so Skupinou, aktualizáciu precenenia pozemkov, budov, hál, vedení a stavieb, strojov a zariadení a ostatného preceňovaného majetku na základe pozorovaného stavu a určenia reprodukčných obstarávacích cien majetku, s odvolaním sa na záznamy o aktuálnych trhových transakciách s podobnými položkami majetku a metodológie odhadu reprodukčnej obstarávacej ceny. Reprodukčné obstarávacie ceny vychádzajú zo súčasnej obstarávacej ceny, za ktorú by sa majetok obstaral ako nový a sú odhadom zostatkovej hodnoty, ktorý je založený na súčasnej obstarávacej cene majetku, dobe životnosti a veku existujúceho majetku (metodika reprodukčnej obstarávacej ceny zníženej o odpisy).

K 1. januáru 2021 Skupina aktualizovala precenenie. Výsledkom nového precenenia bolo zvýšenie účtovnej hodnoty nehnuteľností, strojov a zariadení o 44 732 tis. EUR (z toho navýšenie komplexného výsledku hospodárenia o 49 800 tis. EUR a pokles prevádzkového výsledku o 5 068 tis. EUR), zvýšenie odloženého daňového záväzku o 9 394 tis. EUR, zníženie zisku o 3 412 tis. EUR a zvýšenie ziskov z precenenia v ostatnom komplexnom výsledku hospodárenia akumulovaných ako prebytok z precenenia vo vlastnom imaní vo výške 39 342 tis. EUR po zohľadnení vplyvu odloženej dane.

Precenenie majetku na reálnu hodnotu vykonal nezávislý znalec, ktorý použil prístup reprodukčnej obstarávacej ceny a zároveň posúdil dobu použiteľnosti jednotlivých položiek majetku. Výsledkom precenenia majetku bolo zvýšenie ročného odpisu o 11 694 tis. EUR v roku 2021 v porovnaní s predchádzajúcim účtovným obdobím.

Toto ocenenie je v súlade s Medzinárodnými oceňovacími štandardmi. Skupina zaúčtovala aktualizáciu precenenia k 1. januáru 2021.

K 31. decembru 2023 Skupina posúdila všetky interné a externé indikátory. Skupina nenašla také indikátory, ktoré by vyžadovali, aby bol test na znehodnotenie na skupinu majetku k 31. decembru 2023 uskutočnený.

K 31. decembru 2023 najvýznamnejšie položky v rámci dlhodobého hmotného majetku predstavujú: trafostanice a administratívne budovy v precenenej zostatkovej hodnote 380 101 tis. EUR,

Poznámky konsolidovanej účtovnej závierky zostavenej za rok končiaci 31. decembra 2023 zostavenej podľa Medzinárodných štandardov pre finančné výkazníctvo (IFRS) v znení prijatom Európskou úniou (Všetky údaje sú v tisícoch eur, pokiaľ nie je uvedené inak)

v historickej zostatkovej hodnote 333 941 tis. EUR (31. decembra 2022: v precenenej zostatkovej hodnote 408 291 tis. EUR, v historickej zostatkovej hodnote 352 288 tis. EUR ); prenosové vedenia v precenenej zostatkovej hodnote 396 610 tis. EUR, v historickej zostatkovej hodnote 368 099 tis. EUR (31. decembra 2022: v precenenej zostatkovej hodnote 395 304 tis. EUR, v historickej zostatkovej hodnote 362 987 tis. EUR).

Dlhodobý majetok v obstaraní zahŕňa hlavne 3 171 tis. EUR za záložné dátové centrum v Podunajských Biskupiciach (31. december 2022: 3 154 tis. EUR), 2 378 tis. EUR za vedenie 2x400 kV Horná Ždaňa – lokalita Oslany (31. december 2022: 2 293 tis. EUR), 1 575 tis. EUR za transformovňu 400/110 kV Senica (31. december 2022: 1 564 tis. EUR), 1 139 tis. EUR za zmenu pripojenia Fortischem, a. s. do ES Bystričany (31. december 2022: 1 035 tis. EUR), 1 559 tis. EUR za prechod ESt Sučany do diaľkového riadenia (31. december 2022: 669 tis. EUR). Tento majetok nie je k dispozícii na používanie ku dňu, ku ktorému sa zostavuje účtovná závierka.

V súlade s účtovnými postupmi Skupiny, nákladové úroky sú aktivované, ale Skupina v roku 2023 neaktivovala žiadny úrok (31. december 2022: 0 tis. EUR), ktorý by bol časťou obstarávacích nákladov dlhodobého hmotného majetku. Úroková miera aktivácie k 31. decembru 2023 bola 0% p. a. (k 31. decembru 2022: 0% p. a.).

Nasledujúca tabuľka zahŕňa majetok prenajatý Skupinou ako prenajímateľom prostredníctvom zmlúv o operatívnom leasingu:

	Pozemky, budovy a stavby	Stroje, prístroje a zariadenia	Spolu
K 31. decembru 2023			
Obstarávacia cena	17 881	1	17 882
Oprávky	-2 169	-1	-2 170
Zostatková cena k 31. decembru 2023	<b>15 712</b>	<b>0</b>	<b>15 712</b>
K 31. decembru 2023			
Obstarávacia cena historická	24 670	8	24 678
Oprávky historické	-9 269	-8	-9 277
Zostatková cena historická k 31. decembru 2023	<b>15 401</b>	<b>0</b>	<b>15 401</b>
K 31. decembru 2022			
Obstarávacia cena	17 781	0	17 781
Oprávky	-1 442	0	-1 442
Zostatková cena k 31. decembru 2022	<b>16 339</b>	<b>0</b>	<b>16 339</b>
K 31. decembru 2022			
Obstarávacia cena historická	24 566	0	24 566
Oprávky historické	-8 581	0	-8 581
Zostatková cena historická k 31. decembru 2022	<b>15 985</b>	<b>0</b>	<b>15 985</b>

Skupina prenajíma aj optické káble a okruhy. Hodnotu týchto káblov a okruhov je problematické stanoviť, keďže sú súčasťou ostatného majetku používaného Skupinou. Neexistujú žiadne obmedzenia vzťahujúce sa na vlastníctvo dlhodobého hmotného majetku iné ako je uvedené v poznámkach ku konsolidovanej účtovnej závierke. Na žiaden dlhodobý hmotný majetok nie je zriadené záložné právo.

## Druh a výška poistenia dlhodobého hmotného a nehmotného majetku

Skupina má poistený majetok voči nasledovným rizikám:

Dlhodobý hmotný majetok a plánované investície, automatické krytie nového majetku sú poistené pre prípad poškodenia alebo zničenia (živelná udalosť) v poistnej sume 2 907 571 tis. EUR. Dlhodobý hmotný majetok je poistený pre prípad škôd spôsobených krádežou, vlámaním, lúpežou, lúpežou pri preprave poistenej veci a vandalským činom v poistnej sume 689 tis. EUR. Súbor strojov, prístrojov, zariadení a káblov a plánované investície sú poistené na poistenie strojov a zariadení (lom stroja) do umy 175 035 tis. EUR.

## 6 Nehmotný majetok

	Počítačový softvér a ostatný dlhodobý nehmotný majetok	Nedokončené investície	Spolu
<b>K 1. januáru 2022</b>			
Obstarávacia cena	85 744	7 007	92 751
Oprávky	-67 950	0	-67 950
<b>Zostatková hodnota</b>	<b>17 794</b>	<b>7 007</b>	<b>24 801</b>
<b>Rok končiaci 31. decembra 2022</b>			
Stav na začiatku obdobia	17 794	7 007	24 801
Prírastky	8998	326	9 324
Presuny	6 511	-6 511	0
Úbytky	0	0	0
Odpisy	-6 977	0	-6 977
<b>Zostatková cena na konci obdobia</b>	<b>26 326</b>	<b>822</b>	<b>27 148</b>
<b>K 31. decembru 2022</b>			
Obstarávacia cena	101 056	822	101 878
Oprávky	-74 730	0	-74 730
<b>Zostatková hodnota</b>	<b>26 326</b>	<b>822</b>	<b>27 148</b>
<b>Rok končiaci 31. decembra 2023</b>			
Stav na začiatku obdobia	26 326	822	27 148
Prírastky	8 183	2 912	11 095
Presuny	457	-457	0
Úbytky	0	0	0
Odpisy	-7 685	0	-7 685
<b>Zostatková hodnota</b>	<b>27 281</b>	<b>3 277</b>	<b>30 558</b>
<b>K 31. decembru 2023</b>			
Obstarávacia cena	109 696	3 277	112 973
Oprávky	-82 415	0	-82 415
<b>Zostatková hodnota</b>	<b>27 281</b>	<b>3 277</b>	<b>30 558</b>

Poznámky konsolidovanej účtovnej závierky zostavenej za rok končiaci 31. decembra 2023 zostavenej podľa Medzinárodných štandardov pre finančné výkazníctvo (IFRS) v znení prijatom Európskou úniou (Všetky údaje sú v tisícoch eur, pokiaľ nie je uvedené inak)

Počítačový softvér pozostáva predovšetkým z IT softvéru SAP, Damas Energy, softvéru MONARCH RIS SED, ISZO a ISOT, ISOM, ISCF, RRM EDC a Integračná platforma. Zostatková cena SAP je 179 tis. EUR (31. december 2022: 253 tis. EUR), zostatková doba odpisovania je 3 roky. Zostatková cena Damas Energy je 2 915 tis. EUR (31. december 2022: 3 982 tis. EUR), zostatková doba odpisovania je 3 roky. Zostatková cena MONARCH RIS SED je 916 tis. EUR (31. december 2022: 4 170 tis. EUR), zostatková doba odpisovania je 1 rok. Zostatková cena ISZO a ISOT je 1 014 tis. EUR (31. december 2022: 1 480 tis. EUR), zostatkové doby odpisovania je 3 roky.

Nedokončené investície zahŕňajú predovšetkým 249 tis. EUR za zvýšenie zabezpečenia RIS EST SEPS (31. december 2022: 249 tis. EUR), 1 198 tis. EUR za aktualizáciu a upgrade MARI/PICASSO (31. december 2022: 80 tis. EUR), 717 tis. EUR za upgrade bezpečnostných systémov (31. december 2022: 0 EUR).

Interne vytvorený nehmotný majetok nie je významný.

Skupina nemá obmedzené právo nakladať s dlhodobým nehmotným majetkom a nepoužíva ho na ručenie za svoje záväzky.

## 7 Cenné papiere a podiely

	2023	2022
<b>Na začiatku obdobia</b>	<b>631</b>	<b>631</b>
Prírastky	0	0
Úbytky	0	0
<b>Na konci obdobia</b>	<b>631</b>	<b>631</b>

Osem prevádzkovateľov prenosových sústav: Verbund - Austrian Power Grid AG, ČEPS, a.s., Electro-Slovenija d.o.o., E.ON Netz GmbH, MAVIR Hungarian TSO Company Ltd., PSE-Operator S.A., SEPS a Vattenfall Europe Transmission GmbH v roku 2008 založilo Spoločnú aukčnú kanceláriu (CAO) so sídlom, Gute Änger 15, Freising, Nemecko za účelom zavedenia koordinovaného riadenia preťaženia na regionálnej úrovni. Skupina mala v rokoch 2013 12,5 % podiel na základnom imaní. 23. mája 2014 bol do nemeckého registra zapísaný nový spoločník – chorvátsky prevádzkovateľ prenosovej sústavy HOPS d. o. o. a podiel Skupiny na základnom imaní sa znížil na 11,11 %.

Valné zhromaždenia Central Allocation Office GmbH (CAO) a Capacity Allocation Service Company.EU S.A. (CASC.EU), dvoch regionálnych kancelárií pre pridelenie cezhraničných kapacít na prenos elektriny, schválili 24. júna 2015 dohodu o zlúčení a vytvorení Spoločnej alokačnej kancelárie (Joint Allocation Office S.A., JAO).

JAO je servisná spoločnosť tvorená dvadsiatimi piatimi prevádzkovateľmi prenosových sústav z dvadsiatich dvoch krajín - 50Hertz (Nemecko), IPTO (Grécko), Amprion (Nemecko), APG (Rakúsko), ČEPS (Česká republika), CREOS (Luxembursko), ELES (Slovinsko), ELIA (Belgicko), EnerginetDK (Dánsko), HOPS (Chorvátsko), MAVIR (Maďarsko), PSE (Poľsko), RTE (Francúzsko), Slovenská elektrizačná prenosová sústava, a.s./ SEPS, Statnett (Nórsko), Swissgrid (Švajčiarsko), TenneT (Nemecko), TenneT (Holandsko), Terna (Taliansko), TransnetBW (Nemecko), Moyle (Severné Írsko) a EirGrid (Írsko), EMS Elektromreza Srbije AD (Srbsko), ESO Elektroenergien Systemen Operator EAD (Bulharsko), National Power Grid Company Transelectrica, S. A. (Rumunsko). Jej hlavnou úlohou je vykonávať ročné, mesačné a denné aukcie práv na prenos elektriny v Európe a fungovať ako záloha pre európsky Market Coupling.

Nová alokačná platforma bola založená 1. septembra 2015. Po zlúčení až do konca roku 2015 obidve kancelárie fungovali paralelne na zabezpečenie neprerušovaného vykonávania mesačných a denných aukcií na všetkých dotknutých hraniciach. Všetky úkony a činnosti boli v plnom rozsahu presunuté do Luxemburska v prvom štvrtroku 2016. Za rok 2023 nie sú ešte údaje o vlastnom imaní

a výsledku hospodárenia k dispozícii. Spoločnosť neočakáva, že investícia je znehodnotená.

Materská spoločnosť sa stala v júni 2018 akcionárom TSCNET Services GmbH (TSCNET). TSCNET je jedným z európskych koordinátorov regionálnej bezpečnosti (RKB) so sídlom v Mníchove, Nemecko. TSCNET poskytuje integrované služby pre prevádzkovateľov prenosových sústav a ich dispečingy za účelom zachovania prevádzkovej bezpečnosti elektrizačnej sústavy.

Akcionári TSCNET sú zároveň aj hlavnými zákazníkmi. V súčasnosti je to nasledovných šestnásť prevádzkovateľov prenosových sústav z dvanástich krajín Európy: 50Hertz (Nemecko), Amprion (Nemecko), APG (Rakúsko), ČEPS (ČR), ELES (Slovinsko), HOPS (Chorvátsko), MAVIR (Maďarsko), PSE (Poľsko), SEPS (SR), Swissgrid (Švajčiarsko), TenneT (Nemecko), TenneT (Holandsko), TransnetBW (Nemecko), Transelectrica (Rumunsko) a Vorarlberg Übertragungsnetz GmbH (Rakúsko). Za rok 2023 nie sú ešte údaje o vlastnom imaní a výsledku hospodárenia k dispozícii. Spoločnosť neočakáva, že investícia je znehodnotená.

## 8 Majetok predstavujúci právo užívania

### Skupina ako nájomca

Skupina má v nájme budovy, pozemky, stroje a iné. Nájomné zmluvy sú uzatvorené v rozpätí od 3 rokov až na dobu neurčitú.

Prehľad práv na používanie majetku z nájmu podľa IFRS 16 vykázaných v rámci nehnuteľností, strojov a zariadení je uvedený v nasledujúcej tabuľke:

	Pozemky, budovy, stroje, a zariadenia	Celkom
<b>Stav k 1. januáru 2023</b>	<b>1 053</b>	<b>1 053</b>
Úpravy z dôvodu modifikácie zmlúv	0	0
Prírastky	33	33
Odpisy	-394	-394
Úbytky	0	0
<b>Stav k 31. decembru 2023</b>	<b>692</b>	<b>692</b>

	Pozemky, budovy, stroje a zariadenia	Celkom
<b>Stav k 1. januáru 2022</b>	<b>915</b>	<b>915</b>
Úpravy z dôvodu modifikácie zmlúv	-64	-64
Prírastky	646	646
Odpisy	-433	-433
Úbytky	-11	-11
<b>Stav k 31. decembru 2022</b>	<b>1 053</b>	<b>1 053</b>

Poznámky konsolidovanej účtovnej závierky zostavenej za rok končiaci 31. decembra 2023 zostavenej podľa Medzinárodných štandardov pre finančné výkazníctvo (IFRS) v znení prijatom Európskou úniou (Všetky údaje sú v tisícoch eur, pokiaľ nie je uvedené inak)

## 9 Finančné nástroje podľa kategórie

Analýza tried finančných nástrojov podľa kategórií ocenenia v súlade s IFRS 9 je nasledovná:

K 31. decembru 2023	Finančný majetok v reálnej hodnote cez výkaz ziskov a strát	Finančný majetok v amortizovanej hodnote	Spolu
<b>Majetok podľa konsolidovaného výkazu finančnej pozície</b>			
Pohľadávky z obchodného styku (pred opravou položkou)	0	82 410	82 410
Pohľadávky z derivátových finančných nástrojov	0	7 144	7 144
Ostatné pohľadávky	0	1 489	1 489
Peniaze na bežných účtoch a peňažná hotovosť	0	378 682	378 682
Krátkodobé bankové vklady	0	278 000	278 000
<b>Spolu</b>	<b>0</b>	<b>747 725</b>	<b>747 725</b>

K 31. decembru 2023	Finančné záväzky v reálnej hodnote cez vlastné imanie	Finančné záväzky v reálnej hodnote cez výkaz ziskov a strát	Ostatné finančné záväzky - v amortizovanej hodnote	Spolu
<b>Záväzky podľa konsolidovaného výkazu finančnej pozície</b>				
Záväzky z obchodného styku a iné záväzky	0	0	104 435	104 435
Prijaté garancie	0	0	59 156	59 156
Záväzky z derivátových finančných nástrojov	8 333	0	0	8 333
Záväzky voči zamestnancom	0	0	1 538	1 538
Sociálne zabezpečenie	0	0	1 475	1 475
Ostatné záväzky	0	0	4 167	4 167
Bankové úvery a finančný leasing	0	0	731	731
<b>Spolu</b>	<b>8 333</b>	<b>0</b>	<b>171 502</b>	<b>179 835</b>

K 31. decembru 2022	Finančný majetok v reálnej hodnote cez výkaz ziskov a strát	Finančný majetok v amortizovanej hodnote	Spolu
<b>Majetok podľa konsolidovaného výkazu finančnej pozície</b>			
Pohľadávky z obchodného styku (pred opravou položkou)	0	75 418	75 418
Ostatné pohľadávky	0	848	848
Peniaze na bežných účtoch a peňažná hotovosť	0	514 030	514 030
Krátkodobé bankové vklady	0	255 000	255 000
<b>Spolu</b>	<b>0</b>	<b>845 296</b>	<b>845 296</b>

Poznámky konsolidovanej účtovnej závierky zostavenej za rok končiaci 31. decembra 2023 zostavenej podľa Medzinárodných štandardov pre finančné výkazníctvo (IFRS) v znení prijatom Európskou úniou (Všetky údaje sú v tisícoch eur, pokiaľ nie je uvedené inak)

K 31. decembru 2022	Finančné záväzky v reálnej hodnote cez vlastné imanie	Finančné záväzky v reálnej hodnote cez výkaz ziskov a strát	Ostatné finančné záväzky - v amortizovanej hodnote	Spolu
<b>Záväzky podľa konsolidovaného výkazu finančnej pozície</b>				
Záväzky z obchodného styku a iné záväzky	0	0	283 415	283 415
Prijaté garancie	0	0	68 647	68 647
Záväzky z derivátových finančných nástrojov	2 165	0	0	2 165
Záväzky voči zamestnancom	0	0	1 568	1 568
Sociálne zabezpečenie	0	0	947	947
Ostatné záväzky	0	0	13 470	13 470
Bankové úvery a finančný leasing	0	0	1 099	1 099
<b>Spolu</b>	<b>2 165</b>	<b>0</b>	<b>369 146</b>	<b>371 311</b>

## 10 Zásoby

	Stav k 31. decembru	
	2023	2022
Tovar	0	330
Materiál	1 278	1 139
	<b>1 278</b>	<b>1 469</b>

Skupina nemá obmedzené právo nakladať so zásobami a nepoužíva ich na ručenie za svoje záväzky.

V roku 2023 bola predaná nehnuteľnosť určená na predaj, vykázaná k 31. decembru 2022 vo výške 330 tis. EUR. Predaná nehnuteľnosť bola k 31. decembru 2023 zaúčtovaná v nákladoch vo výške 330 tis. EUR a vo výnosoch vo výške 330 tis. EUR. Vo výkaze ziskov a strát sú náklady a výnosy vykázané v netto hodnote.

## 11 Pohľadávky z obchodného styku a iné pohľadávky

	Stav k 31. decembru	
	2023	2022
Krátkodobé pohľadávky a poskytnuté zálohy:		
Pohľadávky z obchodného styku, ktoré nie sú po splatnosti ani znehodnotené	77 028	70 210
Pohľadávky z obchodného styku, ktoré sú po splatnosti, ale nie znehodnotené	202	7
Individuálne znehodnotené pohľadávky	5 180	5 201
	<b>82 410</b>	<b>75 418</b>
Pohľadávky z obchodného styku (pred znížením o opravnú položku)		
Znížené o: Opravná položka k pohľadávkam	-5 385	-4 760
Pohľadávky z obchodného styku - netto	<b>77 025</b>	<b>70 658</b>
DPH – pohľadávka	19 817	29 537
Nárok na dotáciu	3 195	775
Poskytnuté preddavky	18	5
Ostatné pohľadávky	1 489	848
Finančná zábezpeka z komoditných futures	7 144	0
Náklady budúcich období a príjmy budúcich období	8 521	2 101
Iné pohľadávky - netto	40 184	33 266
<b>Spolu pohľadávky z obchodného styku a iné pohľadávky</b>	<b>117 209</b>	<b>103 924</b>

	Stav k 31. decembru	
	2023	2022
Dlhodobé pohľadávky:		
Finančná zábezpeka z komoditných futures	867	0
Nárok na dotáciu	42 446	44 803
Ostatné pohľadávky	26	26
<b>Spolu dlhodobé pohľadávky</b>	<b>43 339</b>	<b>44 829</b>

Krátkodobou finančnou zábezpekou z komoditných futures v sume 7 144 tis. EUR sú poskytnuté preddavky týkajúce sa komoditných futures s dobou vysporiadania v priebehu roku 2024 k 31. decembru 2023 (k 31. decembru 2022: záväzok z prijatých preddavkov v sume 1 097 tis. EUR). Dlhodobou finančnou zábezpekou z komoditných futures v sume 867 tis. EUR sú poskytnuté preddavky týkajúce sa komoditných futures s dobou vysporiadania v priebehu roku 2025. pozri aj Pozn. 3.1 a 3.3). K 31. decembru 2023 zabezpečenie obchodovania na trhu s komoditnými futures a spotovom trhu je realizované prostredníctvom bankových účtov, ktoré plnia funkciu krátkodobého zabezpečenia (Pozn. 3.1).

Všetky poplatky v súvislosti s obchodmi na EEX burze sú hradené prostredníctvom clearingového účtu vedeného v HypoVereinsbank ako clearingovej banke. Tento účet súčasne slúži aj na vykonanie finančného vysporiadania nakúpených finančných produktov na burze EEX. Pri predmetných future kontraktoch dochádza výlučne k finančnému vyrovnaniu zmluvných strán, nie k vyrovnaniu dodaním komodity. Finančné vysporiadanie sa uskutočňuje priebežne, na dennej báze, tzv. variačná marža. Zúčtovanie sa vykonáva prostredníctvom clearingového centra ECC (European

Commodity Clearing AG). Straty sa hradia z počiatočnej zálohy. V prípade, že sa záloha dostane pod určitú hranicu, musí sa doplniť.

V dlhodobých pohľadávkach je zahrnutá suma 1 079 tis. EUR, ktorá súvisí s prefinancovaním nákladov Západoslovenskej distribučnej, a. s. na investičnú výstavbu v elektrickej stanici v Podunajských Biskupiciach (k 31. decembru 2022: 1 079 tis. EUR), suma 4 269 tis. EUR, z toho krátkodobá časť 0 EUR, súvisiaca s prefinancovaním nákladov Západoslovenskej distribučnej, a. s. na investičnú výstavbu v elektrickej stanici v Senici (k 31. decembru 2022: 4 269 tis. EUR), suma 1 309 tis. EUR, z toho krátkodobá časť 0 EUR, súvisiaca s prefinancovaním nákladov Západoslovenskej distribučnej, a. s. na investičnú výstavbu v elektrickej stanici v Stupave (k 31. decembru 2022: 1 309 tis. EUR), suma 15 455 tis. EUR a krátkodobá časť v sume 775 tis. EUR, súvisiaca s prefinancovaním nákladov Západoslovenskej distribučnej, a. s. na investičnú výstavbu v elektrickej stanici vo Vajnoroch (k 31. decembru 2022: 16 230 tis. EUR), suma 2 281 tis. EUR, z toho krátkodobá časť 0 EUR, súvisiaca s prefinancovaním nákladov Fortischemu, a. s. na investičnú výstavbu v elektrickej stanici v Est Bystričany (k 31. decembru 2022: 2 125 tis. EUR), suma 1 788 tis. EUR, z toho krátkodobá časť 0 EUR, súvisiaca s prefinancovaním nákladov Západoslovenskej distribučnej, a. s. na investičnú výstavbu v elektrickej stanici v Križovanoch (k 31. decembru 2022: 1 788 tis. EUR), suma 2 989 tis. EUR, z toho krátkodobá časť 0 EUR, súvisiaca s prefinancovaním nákladov Duslo Šafa, a. s. na investičnú výstavbu v elektrickej stanici v Križovanoch (k 31. decembru 2022: 2 989 tis. EUR), suma 13 256 tis. EUR a krátkodobá časť v sume 2 420 tis. EUR, ktorá súvisí s dotáciou Danube InGrid (k 31. decembru 2022: 15 789 tis. EUR) a suma 19 tis. EUR, z toho krátkodobá časť 0 EUR, ktorá súvisí s prefinancovaním nákladov na výstavbu vedenie V429 a V448 v rámci projektu Life Danube (k 31. decembru 2022: 0 EUR). Projekt Danube InGrid je výsledkom spolupráce Spoločnosti, Západoslovenskej distribučnej, a. s. a maďarského prevádzkovateľa distribučnej sústavy E.ON Észak-dunántúli Áramhálózat Zrt. PCI projekty predstavujú kľúčové infraštruktúrne projekty, ktorých cieľom je prepájanie európskych energetických systémov a dosahovanie energetických a klimatických cieľov EÚ.

Štruktúra pohľadávok z obchodného styku podľa lehoty splatnosti je nasledovná:

	Stav k 31. decembru	
	2023	2022
Pohľadávky v lehote splatnosti	77 028	70 210
Pohľadávky po lehote splatnosti	5 382	5 208
<b>Spolu</b>	<b>82 410</b>	<b>75 418</b>

Poznámky konsolidovanej účtovnej závierky zostavenej za rok končiaci 31. decembra 2023 zostavenej podľa Medzinárodných štandardov pre finančné výkazníctvo (IFRS) v znení prijatom Európskou úniou (Všetky údaje sú v tisícoch eur, pokiaľ nie je uvedené inak)

Štruktúra pohľadávok z obchodného styku, ktoré nie sú ani po splatnosti ani znehodnotené podľa ich úverovej kvality je nasledovná:

	Stav k 31. decembru	
	2023	2022
Slovenské elektrárne, a.s.	663	399
Západoslovenská distribučná, a. s.	5 851	2 820
Západoslovenská energetika Energia, a. s.	12 359	5 323
Stredoslovenská energetika, a. s.	10 370	4 359
Stredoslovenská distribučná, a. s.	10 036	1 832
Východoslovenská energetika, a. s.	5 804	2 914
Východoslovenská distribučná, a. s.	1 448	1 305
ČEPS, a. s.	96	72
MAVIR	5 660	5 112
Joint Allocation Office	3 102	18 765
Ostatné	21 639	27 309
<b>Pohľadávky z obchodného styku, ktoré nie sú po splatnosti ani znehodnotené</b>	<b>77 028</b>	<b>70 210</b>

Všetky pohľadávky, ktoré nie sú po splatnosti ani znehodnotené sú klasifikované ako pohľadávky z obchodného styku. Úverové riziko pohľadávok, ktoré nie sú po splatnosti ani znehodnotené je pravidelne monitorované vedením materskej a dcérskej spoločnosti. Hoci pohľadávky Skupiny sú generované len od niekoľkých zákazníkov, úverové riziko je obmedzené charakterom protistrán. Väčšina zákazníkov sú strategické slovenské spoločnosti, väčšina z nich zapojená do obchodu s elektrickou energiou a s vplyvom štátu.

Úverové riziko od účastníkov krátkodobého trhu s elektrickou energiou a účastníkov zúčtovania odchýlok je pokryté prijatou bankovou zárukou alebo finančnou zábezpekou.

K 31. decembru 2023 boli pohľadávky z obchodného styku vo výške 202 tis. EUR (31. december 2022: 7 tis. EUR) po splatnosti. Ich veková štruktúra je nasledovná:

	Stav k 31. decembru	
	2023	2022
Od 1 do 90 dní	202	5
Od 91 do 180 dní	0	2
<b>Pohľadávky z obchodného styku, ktoré sú po splatnosti, ale nie znehodnotené</b>	<b>202</b>	<b>7</b>

Stav pohľadávok z obchodného styku na konci obdobia zahŕňa pohľadávky po splatnosti v účtovnej hodnote 202 tis. EUR (2022: 7 tis. EUR), na ktoré nebola Skupinou vytvorená opravná položka, keďže neboli významné zmeny v úverovej bonite dlžníkov a pohľadávky sa stále považujú za vymožiteľné. Skupina vytvorila opravnú položku vo výške 205 tis. EUR na očakávanú stratu z pohľadávok z obchodného styku, ktoré k 31. decembru 2023 nie sú individuálne znehodnotené (2022: 105 tis. EUR).

K 31. decembru 2023 mala Skupina individuálne znehodnotené pohľadávky z obchodného styku v brutto výške 5 180 tis. EUR (2022: 5 201 tis. EUR). K týmto pohľadávkam bola k 31. decembru 2023 vytvorená opravná položka vo výške 5 180 tis. EUR (2022: 4 655 tis. EUR).

Poznámky konsolidovanej účtovnej závierky zostavenej za rok končiaci 31. decembra 2023 zostavenej podľa Medzinárodných štandardov pre finančné výkazníctvo (IFRS) v znení prijatom Európskou úniou (Všetky údaje sú v tisícoch eur, pokiaľ nie je uvedené inak)

Veková štruktúra týchto pohľadávok bola nasledujúca:

	Stav k 31. decembru	
	2023	2022
Od 180 do 360 dní	0	670
Viac ako 361 dní	5 180	4 531
<b>Individuálne znehodnotené pohľadávky celkom</b>	<b>5 180</b>	<b>5 201</b>

Pohyby opravnej položky k pohľadávkam sú vykázané v konsolidovanom výkaze ziskov a strát. Sú prezentované v nasledujúcej tabuľke:

	2023	2022
Na začiatku obdobia	4 760	4 085
Tvorba opravnej položky k pohľadávkam	625	675
Rozpustenie nepoužitej časti opravnej položky	0	0
Odpis pohľadávok z dôvodu nevymožiteľnosti	0	0
<b>Na konci obdobia</b>	<b>5 385</b>	<b>4 760</b>

Žiadne pohľadávky neboli založené ako zábezpeka. Právo Skupiny disponovať svojimi pohľadávkami nie je obmedzené.

## 12 Peňažné prostriedky a peňažné ekvivalenty

	Stav k 31. decembru	
	2023	2022
Peniaze na bežných účtoch a peňažná hotovosť	187 800	403 696
Krátkodobé bankové vklady	190 882	110 334
	<b>378 682</b>	<b>514 030</b>

K 31. decembru 2023 mohla Skupina voľne disponovať peňažnými prostriedkami a peňažnými ekvivalentmi.

Pre účely konsolidovaného výkazu peňažných tokov pozostávajú peňažné prostriedky a peňažné ekvivalenty z týchto položiek:

	Stav k 31. decembru	
	2023	2022
Hotovosť a zostatky na bankových účtoch s pôvodnou dobou viazanosti menej ako 3 mesiace	378 682	514 030
	<b>378 682</b>	<b>514 030</b>

Účtovná hodnota peňažných prostriedkov a peňažných ekvivalentov k 31. decembru 2023 nie je významne odlišná od ich reálnej hodnoty. Výška úverového rizika je limitovaná účtovnou hodnotou peňažných prostriedkov a peňažných ekvivalentov.

Analýza podľa úverovej kvality je vykázaná v Poznámke č. 3.1 (ii).

K 31. decembru 2023 mala Skupina v bankách vklady s dobou viazanosti dlhšou ako tri mesiace v sume 278 000 tis. EUR (31. december 2022: 255 000 tis, EUR)

### 13 Vlastné imanie

K 31. decembru 2023 základné imanie materskej spoločnosti pozostávalo z 235 ks kmeňových akcií vydaných v zaknihovanej podobe, na meno, v menovitej hodnote jednej akcie 1 000 000 EUR. Zákonný rezervný fond nedosahuje výšku povinnej minimálnej tvorby podľa Obchodného zákonníka k 31. decembru 2023 z dôvodu, že základné imanie materskej spoločnosti bolo navýšené v priebehu roka 2021.

Materská spoločnosť nemá žiadne upísané základné imanie, ktoré by nebolo zapísané v Obchodnom registri.

Akcie sú spojené s rovnakými právami.

Dňa 17. decembra 2020 rozhodlo Ministerstvo financií SR ako jediný akcionár materskej spoločnosti o vytvorení kapitálového fondu z príspevkov akcionára vo výške 130 000 tis. EUR a príspevok do tohto fondu bol k 31. decembru 2020 splatený v plnej výške. Dňa 21. septembra 2021 bolo 130 000 tis. EUR z kapitálového fondu z príspevkov akcionára použitých na zvýšenie základného imania materskej spoločnosti.

Zákonný rezervný fond je povinne tvorený zo zisku materskej spoločnosti podľa Obchodného zákonníka. Podľa Obchodného zákonníka je materská spoločnosť povinná tvoriť si zákoný rezervný fond vo výške 10 % zo základného imania pri vzniku materskej spoločnosti. Táto suma sa musí každý rok dopĺňať minimálne o 10 % z čistého zisku až do výšky 20 % základného imania. Použitie tohto fondu je Obchodným zákonníkom obmedzené iba na krytie strát materskej spoločnosti a fond nie je distribuovateľným fondom. Zákoný rezervný fond Skupiny predstavoval k 31. decembru 2023 hodnotu 40 204 tis. EUR (k 31. decembru 2022: 29 690 tis. EUR).

Ostatné fondy zahŕňajú štatutárny fond určený na realizáciu plánovaných investícií vo výške 198 924 tis. EUR (v roku 2022: 198 924 tis. EUR), fond z príjmov z preťaženia v výške 73 545 tis. EUR (31. december 2022: 58 255 tis. EUR) a fond z precenenia majetku vo výške 72 326 tis. EUR (31. december 2022: 83 846 tis. EUR). Skupina prispela v roku 2023 do fondu z príjmov z preťaženia z nerozdeleného zisku sumou 15 290 tis. EUR.

Štatutárny fond na zabezpečenie budúcich investičných akcií slúži na kumuláciu vlastných zdrojov vytváraných zo zisku, ktoré sú určené na krytie investičných akcií. Pravidlá použitia zdrojov pridelených do štatutárneho fondu na zabezpečenie investičných akcií sa riadia všeobecnými princípmi financovania Skupiny v oblasti obstarania investícií a pravidlami pre obstaranie investícií. Zdroje vedené v štatutárnom fonde na zabezpečenie investičných akcií sa kumulujú o čiastky, ktoré boli na základe rozhodnutia valného zhromaždenia do tohto fondu pridelené.

Pohyby vo fonde z precenenia majetku sú prezentované v nasledujúcej tabuľke:

	<b>2023</b>
<b>Na začiatku obdobia</b>	<b>83 846</b>
Prebytky z precenenia reklasifikované do nerozdeleného zisku k 31. decembru 2023	-14 680
Odložená daň k prebytkom z precenenia k 31. decembru 2023	3 083
Odložená daň súvisiaca s odvodom z podnikania v regulovaných odvetviach	77
<b>Na konci obdobia</b>	<b>72 326</b>

Poznámky konsolidovanej účtovnej závierky zostavenej za rok končiaci 31. decembra 2023 zostavenej podľa Medzinárodných štandardov pre finančné výkazníctvo (IFRS) v znení prijatom Európskou úniou (Všetky údaje sú v tisícoch eur, pokiaľ nie je uvedené inak)

	<b>2022</b>
<b>Na začiatku obdobia</b>	96 382
Prebytky z precenenia reklasifikované do nerozdeleného zisku k 31. decembru 2022	-16 000
Odložená daň k prebytkom z precenenia k 31. decembru 2022	3 360
Odložená daň súvisiaca s odvodom z podnikania v regulovaných odvetviach	104
<b>Na konci obdobia</b>	<b>83 846</b>

Materská spoločnosť zastáva názor, že prebytok z precenenia majetku nie je okamžite k dispozícii na rozdelenie akcionárom spoločnosti. Časti prebytku z precenenia sú reklasifikované do nerozdeleného zisku podľa rozdielov medzi odpismi z precenených hodnôt a pôvodných obstarávacích hodnôt majetku. Zostatok prebytku z precenenia je reklasifikovaný do nerozdeleného zisku aj pri predaji alebo likvidácii majetku.

Rozhodnutím Ministerstva financií SR vykonaným v pôsobnosti Valného zhromaždenia spoločnosti z dňa 26. mája 2023 bola schválená účtovná závierka materskej spoločnosti za predchádzajúce účtovné obdobie.

V roku 2023 boli schválené dividendy akcionárovi za rok 2022 vo výške 337 610 EUR (zaokrúhlená hodnota) na akcie s menovitou hodnotou 1 000 000 EUR (v roku 2022: 0 EUR).

Skupina dosiahla v roku 2022 účtovný zisk vo výške 70 018 tis. EUR a bol rozdelený nasledujúcim spôsobom:

	<b>Rozdelenie zisku v roku 2023</b>	<b>Rozdelenie zisku v roku 2022</b>
Dividendy	79 338	0
Pridel do rezervného fondu	10 514	2 352
Prevod do a (z) nerozdeleného zisku	-19 834	166 251
<b>Spolu</b>	<b>70 018</b>	<b>168 603</b>

Schválené dividendy vo výške 79 338 tis. EUR boli vyplatené akcionárovi zo zisku materskej spoločnosti za rok 2022.

Rozdelenie výsledku hospodárenia materskej spoločnosti v individuálnej účtovnej závierke materskej spoločnosti

	<b>Rozdelenie zisku v roku 2023</b>	<b>Rozdelenie zisku v roku 2022</b>
Dividendy	79 338	0
Pridel do rezervného fondu	10 514	1 834
Prevod do nerozdeleného zisku	15 290	16 505
<b>Spolu</b>	<b>105 142</b>	<b>18 339</b>

#### 14 Závazky z obchodného styku a iné záväzky

	Stav k 31. decembru	
	2023	2022
Závazky z obchodného styku	102 276	283 415
Prijaté garancie	59 156	68 647
Závazky voči zamestnancom	1 538	1 568
Sociálne zabezpečenie	1 475	947
Časové rozlíšenie záväzkov voči zamestnancom	3 664	3 739
Sociálny fond	446	489
Ostatné záväzky	4 167	13 470
<b>Spolu</b>	<b>172 722</b>	<b>372 275</b>

	Stav k 31. decembru	
	2023	2022
Ostatné dlhodobé záväzky:		
Prijaté dlhodobé preddavky	2 159	0
<b>Spolu dlhodobé záväzky</b>	<b>2 159</b>	<b>0</b>

Reálna hodnota záväzkov z obchodného styku a iných záväzkov nie je významne odlišná od ich účtovnej hodnoty.

V záväzkoch z obchodného styku je zaúčtovaná suma 468 tis. EUR súvisiaca s dodávkami pre investičné akcie, ktoré neboli vyfakturované k 31. decembru 2023 (31. december 2022: 1 086 tis. EUR).

Žiadne záväzky nie sú zabezpečené formou záložného práva alebo iného zabezpečenia.

Štruktúra záväzkov podľa lehoty splatnosti je nasledovná:

	Stav k 31. decembru	
	2023	2022
Závazky v lehote splatnosti	171 681	371 808
Závazky po lehote splatnosti	1 041	467
<b>Spolu</b>	<b>172 722</b>	<b>372 275</b>

## Sociálny fond

Tvorba a čerpanie sociálneho fondu počas účtovného obdobia sú vykázané v nasledujúcej tabuľke:

	Stav k 31. decembru	
	2023	2022
<b>Počiatočný stav k 1. januáru</b>	<b>489</b>	<b>356</b>
Tvorba	1 178	1 137
Čerpanie	-1 221	-1 004
<b>Konečný stav k 31. decembru</b>	<b>446</b>	<b>489</b>

## 15 Bankové úvery

	Stav k 31. decembru	
	2023	2022
<b>Dlhodobé</b>		
Dlhodobá časť bankových úverov (a)	0	0
	<b>0</b>	<b>0</b>
<b>Krátkodobé</b>		
Krátkodobá časť bankových úverov (a)	0	5
	<b>0</b>	<b>5</b>

### (a) Bankové úvery

Splatnosť bankových úverov je nasledovná:

Splatnosť	Stav k 31. decembru	
	2023	2022
Krátkodobá časť bankových úverov	0	5
Dlhodobá časť bankových úverov		
Od 1 do 5 rokov	0	0
Viac ako 5 rokov	0	0
<b>Spolu</b>	<b>0</b>	<b>5</b>

Reálne hodnoty úverov sa významne neodlišujú od ich účtovnej hodnoty, keďže vplyv diskontovania nie je významný.

Efektívna úroková sadzba ku dňu, ku ktorému sa zostavuje konsolidovaná účtovná závierka, bola nasledovná:

	2023	2022
Bankové úvery	0%	0%

Poznámky konsolidovanej účtovnej závierky zostavenej za rok končiaci 31. decembra 2023 zostavenej podľa Medzinárodných štandardov pre finančné výkazníctvo (IFRS) v znení prijatom Európskou úniou  
(Všetky údaje sú v tisícoch eur, pokiaľ nie je uvedené inak)

Štruktúra bankových úverov k 31. decembru 2023 je nasledovná:

Banka/veriteľ	Typ	Mena	Suma v tis. EUR k		Úroková sadzba % p. a.	Splatnosť zabezpečenia	Forma zabezpečenia	Splatné v nasledujúcich 12 mesiacoch	Splatné po nasledujúcich 12 mesiacoch
			31. december 2023	31. december 2022					
Tatra banka, a. s.	prevádzkový	EUR	0	5	x	x	x	0	0
Spolu	X	X	0	5	X	X	X	0	0

Poznámky konsolidovanej účtovnej závierky zostavenej za rok končiaci 31. decembra 2023 zostavenej podľa Medzinárodných štandardov pre finančné výkazníctvo (IFRS) v znení prijatom Európskou úniou (Všetky údaje sú uvedené v tisícoch eur, pokiaľ nie je uvedené inak)

## 16 Závazky z leasingu

	Stav k	
	31. decembru 2023	31. decembru 2022
<b>Dlhodobé</b>		
Dlhodobá časť záväzkov z leasingu	391	701
	<b>391</b>	<b>701</b>
<b>Krátkodobé</b>		
Krátkodobá časť záväzkov z leasingu	340	393
	<b>340</b>	<b>393</b>

Prehľad záväzkov z nájmu podľa zostatkovej doby splatnosti je uvedený v nasledujúcej tabuľke:

	Stav k 31. decembru	
	2023	2022
Menej ako jeden rok	340	393
Jeden až päť rokov	375	653
Viac ako päť rokov	16	48
<b>Spolu</b>	<b>731</b>	<b>1 094</b>

Prehľad pohybov účtovnej hodnoty záväzkov z leasingu počas obdobia:

<b>Stav k 31. decembru 2020</b>	<b>1 153</b>
Nákladové úroky	17
Prírastky (+)/úbytky (-)	301
Platby za nájmy	-508
<b>Stav k 31. decembru 2021</b>	<b>963</b>
Nákladové úroky	18
Prírastky (+)/úbytky (-)	565
Platby za nájmy	-452
<b>Stav k 31. decembru 2022</b>	<b>1 094</b>
Nákladové úroky	19
Prírastky (+)/úbytky (-)	26
Platby za nájmy	-408
<b>Stav k 31. decembru 2023</b>	<b>731</b>

Poznámky konsolidovanej účtovnej závierky zostavenej za rok končiaci 31. decembra 2023 zostavenej podľa Medzinárodných štandardov pre finančné výkazníctvo (IFRS) v znení prijatom Európskou úniou (Všetky údaje sú uvedené v tisícoch eur, pokiaľ nie je uvedené inak)

## 17 Dotácie a Ostatné výnosy budúcich období

Výnosy budúcich období zahŕňajú nasledujúce položky:

Výnosy budúcich období	Stav k 31. decembru	
	2023	2022
EBOR grant Križovany – dlhodobá časť (a)	6 929	7 419
– krátkodobá časť (a)	490	490
EBOR grant Lemešany – dlhodobá časť (b)	26 059	27 370
– krátkodobá časť (b)	1 293	1 301
EBOR grant Bystričany – dlhodobá časť (c)	47 608	49 603
– krátkodobá časť (c)	1 940	1 892
US Steel – dlhodobá časť (d)	2 455	2 650
– krátkodobá časť (d)	198	202
EU TEN-E – dlhodobá časť (e)	574	602
– krátkodobá časť (e)	29	29
E.On – dlhodobá časť (f)	1 841	1 942
– krátkodobá časť (f)	101	101
Slovenské elektrárne, a. s. – dlhodobá časť (g)	2 068	2 216
– krátkodobá časť (g)	148	150
EU TEN-E – dlhodobá časť (h)	625	654
– krátkodobá časť (h)	28	28
EU TEN-E – dlhodobá časť (i)	1 568	1 634
– krátkodobá časť (i)	65	65
EU TEN-E – dlhodobá časť (j)	1 802	1 869
– krátkodobá časť (j)	67	67
Západoslovenská distribučná, a. s. – dlhodobá časť (k)	3 530	3 650
– krátkodobá časť (k)	120	120
Východoslovenská distribučná, a. s. – dlhodobá časť (l)	3 123	3 294
– krátkodobá časť (l)	171	171
INEA Veľký Meder – dlhodobá časť (m)	322	334
– krátkodobá časť (m)	12	12
INEA Rimavská Sobota – dlhodobá časť (n)	573	591
– krátkodobá časť (n)	18	18
Západoslovenská distribučná, a. s. - Pod. Biskupice – dlhod. časť (o)	2 792	2 864
– krátkodobá časť (o)	72	72
Západoslovenská distribučná, a. s. - Senica – dlhodobá časť (p)	4 269	4 269
– krátkodobá časť (p)	0	0
Fortischem, a. s. – dlhodobá časť (q)	3 420	3 160
– krátkodobá časť (q)	0	0
INEA Danube InGrid – dlhodobá časť (r)	15 814	15 820
– krátkodobá časť (r)	0	17
Západoslovenská distribučná, a. s. - Vajnory – dlhod. časť (s)	16 230	16 230
– krátkodobá časť (s)	0	0
Západoslovenská distribučná, a. s. - Križovany – dlhod. časť (t)	1 788	1 788
– krátkodobá časť (t)	0	0
Duslo, a. s. - Križovany – dlhod. časť (u)	2 989	2 989
– krátkodobá časť (u)	0	0
EK Life Danube - dlhodobá časť (v)	19	0
- krátkodobá časť (v)	1	0
Výnosy budúcich období z regulovaných taríf – dlhodobá časť (x)	16 294	35 045
– krátkodobá časť (x)	302 689	196 236
Ostatné – dlhodobá časť (y)	933	1 146
– krátkodobá časť (y)	1 163	1 032
<b>Spolu</b>	<b>472 230</b>	<b>389 142</b>

Poznámky na stranách 5 až 71 tvoria neoddeliteľnú súčasť tejto konsolidovanej účtovnej závierky.

Poznámky konsolidovanej účtovnej závierky zostavenej za rok končiaci 31. decembra 2023 zostavenej podľa Medzinárodných štandardov pre finančné výkazníctvo (IFRS) v znení prijatom Európskou úniou (Všetky údaje sú uvedené v tisícoch eur, pokiaľ nie je uvedené inak)

---

a)

Dňa 10. decembra 2003 materská spoločnosť uzavrela zmluvu s Európskou bankou pre obnovu a rozvoj (EBOR), podľa ktorej sa EBOR zaviazala poskytnúť grant vo výške 24 miliónov EUR na rozšírenie IPR "Križovany 400 kV, Rekonštrukcia – Stavba 2, Časť 2 a Stavba 3". Zmluva je účinná od 4. augusta 2004. Prostriedky z dotácie boli čerpané v období 2004 – 2010.

Suma vo výške 7 419 tis. EUR (31. decembra 2022: 7 909 tis. EUR) bola vykázaná ako výnos budúcich období plynúci z grantu.

Ku dňu, ku ktorému sa zostavuje konsolidovaná účtovná závierka, nemá materská spoločnosť žiadne nesplnené podmienky alebo iné podmienené záväzky vzťahujúce sa k dotácii okrem vynaloženia nákladov spojených s projektom v súlade so schváleným rozpočtom a jeho štruktúrou.

b)

Dňa 18. decembra 2007 materská spoločnosť uzavrela zmluvu s Európskou bankou pre obnovu a rozvoj (EBOR), podľa ktorej sa EBOR zaviazala poskytnúť grant vo výške 43,9 milióna EUR na rozšírenie IPR Bošáca 400 kV, transformáciu 400/110kV Medzibrod – 2. stavba, transformáciu 400/110kV Medzibrod – 3. stavba, silnoprúdové vedenie 2 x 400kV Lemešany - Košice - Moldava - 4. stavba. Zmluva je účinná od 4. júla 2008.

Suma vo výške 27 352 tis. EUR (31. decembra 2022: 28 671 tis. EUR) bola vykázaná ako výnos budúcich období plynúci z grantu.

Ku dňu, ku ktorému sa zostavuje konsolidovaná účtovná závierka, nemá materská spoločnosť žiadne nesplnené podmienky alebo iné podmienené záväzky vzťahujúce sa k dotácii okrem vynaloženia nákladov spojených s projektom v súlade so schváleným rozpočtom a jeho štruktúrou.

c)

Dňa 14. decembra 2010 bola uzavretá grantová zmluva medzi materskou spoločnosťou a Európskou bankou pre obnovu a rozvoj (EBOR), v ktorej sa EBOR zaviazal poskytnúť materskej spoločnosti grant vo výške 76 000 tis. EUR. Táto zmluva nadobudla účinnosť dňa 17. decembra 2014. Grantové prostriedky budú použité na súbor stavieb Bystričany – transformácia 400/110 kV, na rozšírenie rozvodne v Hornej Ždani a Križovanoch, na vedenie 400 kV Križovany – Bystričany a vedenie 400 kV Oslany – Horná Ždaňa. Grantové prostriedky boli čerpané do roku 2020.

Suma vo výške 49 548 tis. EUR (31. decembra 2022: 51 495 tis. EUR) bola vykázaná ako výnos budúcich období plynúci z grantu.

Ku dňu, ku ktorému sa zostavuje účtovná závierka, nemá materská spoločnosť žiadne nesplnené podmienky alebo iné podmienené záväzky vzťahujúce sa k dotácii okrem vynaloženia nákladov spojených s projektom v súlade so schváleným rozpočtom a jeho štruktúrou.

d)

Vo výnosoch budúcich období je zaúčtovaná suma 2 653 tis. EUR (31. decembra 2022: 2 852 tis. EUR), ktorá súvisí so investíciou spínacej stanice Košice, ktorá zostáva vo vlastníctve materskej spoločnosti, pričom US Steel uhradil polovicu obstarávacích nákladov.

e)

Suma 603 tis. EUR predstavuje príspevok Európskej komisie z podporného programu EÚ TEN-E (Trans – European Network ) 10% na vedenie EK-Moldava – SS Košice (31. decembra 2022: 631 tis. EUR).

f)

Vo výnosoch budúcich období je zaúčtovaná suma 1 942 tis. EUR, ktorá súvisí so stavbou pola č. 13 v ES Križovany, ktorá bola 100% financovaná firmou E.On (31. decembra 2022: 2 043 tis. EUR).

- g)  
Suma 2 216 tis. EUR súvisí s prefinancovaním nákladov Slovenských elektrární, a. s. na pripojenie do prenosovej sústavy blokov EMO 3 a 4 vo Veľkom Ďure (k 31. decembru 2022: 2 366 tis. EUR).
- h)  
Suma 653 tis. EUR predstavuje príspevok Európskej komisie na vedenie SS Košice – Lemešany (k 31. decembru 2022: 682 tis. EUR).
- i)  
Suma 1 633 tis. EUR predstavuje príspevok Európskej komisie na zaslučkovanie vedenia V 409 do novej transformovne 400/110kV v elektrickej stanici Völa (k 31. decembru 2022: 1 699 tis. EUR).
- j)  
Suma 1 869 tis. EUR predstavuje príspevok Európskej komisie na vedenia 400 kV Gabčíkovo – Veľký Ďur (k 31. decembru 2022: 1 936 tis. EUR).
- k)  
Suma 3 650 tis. EUR súvisí s prefinancovaním nákladov Západoslovenskej distribučnej, a. s. pri rozšírení elektrickej stanice Stupava (k 31. decembru 2022: 3 770 tis. EUR).
- l)  
Suma 3 294 tis. EUR súvisí s prefinancovaním nákladov Východoslovenskej distribučnej, a. s. pri výstavbe zariadení potrebných k pripojeniu R 400/110 kV Voľa do prenosovej sústavy (k 31. decembru 2022: 3 465 tis. EUR).
- m)  
Suma 334 tis. EUR predstavuje finančný príspevok agentúry INEA na projektové a inžinierske činnosti pre projekt 2x400 kV vedenie Veľký Meder – štátna hranica Slovenská republika – Maďarsko ( k 31. decembru 2022: 346 tis. EUR).
- n)  
Suma 591 tis. EUR predstavuje finančný príspevok agentúry INEA na projektové a inžinierske činnosti pre projekt 2x400 kV vedenie Rimavská Sobota – štátna hranica Slovenská republika – Maďarsko ( k 31. decembru 2022: 609 tis. EUR).
- o)  
Suma 2 864 tis. EUR súvisí s prefinancovaním nákladov Západoslovenskej distribučnej, a. s. na investičnú výstavbu v elektrickej stanici v Podunajských Biskupiciach (k 31. decembru 2022: 2 936 tis. EUR).
- p)  
Suma 4 269 tis. EUR súvisí s prefinancovaním nákladov Západoslovenskej distribučnej, a. s. na investičnú výstavbu v elektrickej stanici v Senici (k 31. decembru 2022: 4 269 tis. EUR).
- q)  
Suma 3 420 tis. EUR súvisí s prefinancovaním nákladov Fortischemu, a. s. na investičnú výstavbu v elektrickej stanici v Est Bystričany (k 31. decembru 2022: 3 160 tis. EUR).
- r)  
Suma 15 814 tis. EUR súvisí s dotáciou Danube InGrid (k 31. decembru 2022: 15 837 tis. EUR). Projekt Danube InGrid je výsledkom spolupráce materskej spoločnosti, Západoslovenskej distribučnej, a. s. a maďarského prevádzkovateľa distribučnej sústavy E.ON Észak-dunántúli Áramhálózat Zrt. PCI projekty predstavujú kľúčové infraštruktúrne projekty, ktorých cieľom je prepájanie európskych energetických systémov a dosahovanie energetických a klimatických cieľov EÚ.

s)

Suma 16 230 tis. EUR súvisí s prefinancovaním nákladov Západoslovenskej distribučnej, a. s. na investičnú výstavbu v elektrickej stanici vo Vajnoroch (k 31. decembru 2022: 16 230 tis. EUR).

t)

Suma 1 788 tis. EUR súvisiaca s prefinancovaním nákladov Západoslovenskej distribučnej, a. s. na investičnú výstavbu v elektrickej stanici v Križovanoch (k 31. decembru 2022: 1 788 EUR).

u)

Suma 2 989 tis. EUR súvisiaca s prefinancovaním nákladov Duslo Šaľa, a. s. na investičnú výstavbu v elektrickej stanici v Križovanoch (k 31. decembru 2022: 2 989 EUR).

v)

Suma 20 tis. EUR súvisiaca s s prefinancovaním nákladov na výstavbu vedenia V429 a V448 v rámci projektu Life Danube ( k 31.decembru 2022: 0 EUR).

x)

V ostatných dlhodobých výnosoch budúcich období je zaúčtovaná suma 16 294 tis. EUR predstavujúca výnosy z regulovaných taríf, ktoré v zmysle regulačných pravidiel a postupov účtovania nepatria Spoločnosti v roku 2023, ale až v roku 2025 v ktorom budú realizované.

V ostatných krátkodobých výnosoch budúcich období je zaúčtovaná suma 302 689 tis. EUR predstavujúca výnosy z regulovaných taríf, ktoré v zmysle regulačných pravidiel a postupov účtovania nepatria Spoločnosti v roku 2023, ale až v roku 2024, v ktorom budú realizované.

y)

V ostatných výnosoch budúcich období je zaúčtovaná suma 193 tis. EUR (k 31. decembru 2022: 204 tis. EUR), ktorá súvisí so zmluvou o spoločnom postupe pre pripojenie zariadení spoločnosti En-Invest, a. s. do prenosovej sústavy SR v elektrickej stanici Moldava.

## 18 Odložená daň z príjmov

Odložená daň z príjmov sa počíta v plnej výške z dočasných rozdielov podľa metódy záväzkov na súvahovom prístupe s použitím základnej daňovej sadzby 21% (31. decembra 2022: 21%). Táto sadzba sa k 31. decembru 2023 zvýšila o ďalšie 4,4% na dočasné rozdiely v dlhodobom majetku z dôvodu odvodu pre regulované subjekty podľa zákona č. 235/2012 Z. z. (31. december 2022: 4,4%). Tento regulovaný odvod zvýšil sadzbu dane pre dočasné rozdiely, ktoré sa započítajú v roku 2024 k dlhodobému majetku, keďže sa jeho výška počíta zo zisku pred zdanením, pred odrátaním dočasných rozdielov, ktorý je vyrátaný podľa slovenského zákona o účtovníctve.

Odložené daňové pohľadávky a záväzky sa započítavajú, ak existuje právne vymožiteľné právo započítať krátkodobú pohľadávku s krátkodobým záväzkom, a ak sa odložená daň z príjmov týka toho istého daňového úradu.

Poznámky konsolidovanej účtovnej závierky zostavenej za rok končiaci 31. decembra 2023 zostavenej podľa Medzinárodných štandardov pre finančné výkazníctvo (IFRS) v znení prijatom Európskou úniou (Všetky údaje sú uvedené v tisícoch eur, pokiaľ nie je uvedené inak)

Pohyb v odložených daňových pohrádkach a záväzkoch bol počas roka nasledovný:

	Stav k 31. decembru 2022	Zaučtované do (- ) nákladov/ (+) výnosov	Zaučtované do ostatných súčastí komplexného výsledku	Stav k 31. decembru 2023
Kladné precenenie majetku	-22 996	3 083	77	-19 836
Záporné precenenie majetku	-612	-137	0	-749
Pohrádky	171	42	0	213
Dlhodobý hmotný a nehmotný majetok	-57 290	-2 782	0	-60 072
IFRS 16	9	-1	0	8
Finančná investícia	-29	0	0	-29
Rezerva na odchodné	791	89	161	1 041
Rezervy	3 476	-1 884	0	1 592
Precenenie derivátu	455	0	1 295	1 750
Úroky	-236	-1 004	0	-1 240
Možnosť umorovať daňovú stratu v budúcnosti	1 155	-1 123	0	32
Ostatné	8 221	218	0	8 439
<b>Spolu</b>	<b>-66 885</b>	<b>-3 499</b>	<b>1 533</b>	<b>-68 851</b>

Pohyb v odložených daňových pohrádkach a záväzkoch bol počas predchádzajúceho roka nasledovný:

	Stav k 31. decembru 2021	Zaučtované do (- ) nákladov/ (+) výnosov	Zaučtované do ostatných súčastí komplexného výsledku	Stav k 31. decembru 2022
Kladné precenenie majetku	-26 460	3 360	104	-22 996
Záporné precenenie majetku	-461	-151	0	-612
Pohrádky	624	-453	0	171
Dlhodobý hmotný a nehmotný majetok	-54 106	-3 184	0	-57 290
IFRS 16	10	-1	0	9
Finančná investícia	-29	0	0	-29
Rezerva na odchodné	966	-95	-80	791
Rezervy	1 515	1 961	0	3 476
Precenenie derivátu	0	0	455	455
Úroky	0	-236	0	-236
Možnosť umorovať daňovú stratu v budúcnosti	2 940	-1 785	0	1 155
Ostatné	7 679	542	0	8 221
<b>Spolu</b>	<b>-67 322</b>	<b>-42</b>	<b>479</b>	<b>-66 885</b>

Poznámky konsolidovanej účtovnej závierky zostavenej za rok končiaci 31. decembra 2023 zostavenej podľa Medzinárodných štandardov pre finančné výkazníctvo (IFRS) v znení prijatom Európskou úniou (Všetky údaje sú uvedené v tisícoch eur, pokiaľ nie je uvedené inak)

## 19 Rezervy na záväzky a poplatky

	Dôchodkové programy a ostatné dlhodobé požitky	Právne spory	Ostatné krátkodobé rezervy	Ostatné dlhodobé rezervy	Spolu
Stav k 1. januáru 2023	3 775	40	0	0	3 815
Tvorba rezerv	900	0	435	1365	2 700
Rozpustenie rezervy do vlastného imania	765	0	0	0	765
Použitie rezervy	-473	0	0	0	-473
Rozpustenie nepoužitých rezerv	0	-12	0	0	-12
<b>Stav k 31. decembru 2023</b>	<b>4 967</b>	<b>28</b>	<b>435</b>	<b>1 365</b>	<b>6 795</b>

Analýza celkových rezerv	Stav k 31. decembru	
	2023	2022
Dlhodobé	6 332	3 775
Krátkodobé	463	40
<b>Spolu</b>	<b>6 795</b>	<b>3 815</b>

Podľa rozhodnutia publikovaného IFRS počas roku 2021, náklady na službu sú priradené od dátumu, počas ktorého má zamestnanec na daný požitok nárok (kritériá: dĺžka odpracovaných rokov, podmienka nepretržitého trvania atď.)

### (a) Dôchodkové programy a ostatné dlhodobé požitky

V súvislosti s penzijným programom s vopred stanoveným dôchodkovým plnením a ostatnými dlhodobými zamestnaneckými požitkami boli vykázané nasledujúce hodnoty:

Analýza celkových rezerv	Stav k 31. decembru	
	2023	2022
Súčasná hodnota nezaistených záväzkov spojených s odchodom do dôchodku	4 539	3 535
Nevykázaný poistno-matematický zisk / (strata) a nevykázaná časť nákladov minulej služby	0	0
<b>Záväzok vykázaný v konsolidovanom výkaze finančnej pozície</b>	<b>4 539</b>	<b>3 535</b>

### (i) Penzijný program pri odchode do dôchodku

Hodnoty vykázané v konsolidovanom výkaze ziskov a strát sú nasledovné:

Analýza celkových rezerv	2023		2022	
Náklady súčasnej služby	552		446	
Ostatné - ukončené benefity	-6		0	
Úrokový náklad	140		48	
<b>Celkový (výnos) / náklad zahrnutý v personálnych nákladoch</b>	<b>686</b>		<b>494</b>	

Poznámky konsolidovanej účtovnej závierky zostavenej za rok končiaci 31. decembra 2023 zostavenej podľa Medzinárodných štandardov pre finančné výkazníctvo (IFRS) v znení prijatom Európskou úniou (Všetky údaje sú uvedené v tisícoch eur, pokiaľ nie je uvedené inak)

Hodnoty vykázané vo vlastnom imaní sú nasledovné:

<b>Analýza celkových rezerv</b>	<b>2023</b>	<b>2022</b>
Vykázané poistno-matematické zisky zo zmeny metódy výpočtu záväzkov spojených s odchodom do dôchodku	765	-374
<b>Celkový (výnos) / náklad zahrnutý vo vlastnom imaní</b>	<b>765</b>	<b>-374</b>

Pohyby v súčasnej hodnote záväzkov z dôchodkového plánu sú:

	<b>2023</b>	<b>2022</b>
Súčasná hodnota nezaistených záväzkov spojených s odchodom do dôchodku na začiatku roka	3 535	4 289
Náklady súčasnej služby	552	446
Úrokový náklad	140	48
Vyplatené	-447	-874
Ostatné - ukončené benefity	-6	0
Poistno-matematický zisk zo zmeny štandardu IAS 19	765	-374
<b>Súčasná hodnota nezaistených záväzkov spojených s odchodom do dôchodku na konci roka</b>	<b>4 539</b>	<b>3 535</b>

(ii) ostatné dlhodobé zamestnanecké požitky (jubileá a vernostné odmeny)

	<b>Stav k 31. decembru</b>	
	<b>2023</b>	<b>2022</b>
Súčasná hodnota nezaistených záväzkov	428	240
<b>Záväzok vykázaný v konsolidovanom výkaze finančnej pozície</b>	<b>428</b>	<b>240</b>

Hodnoty vykázané v konsolidovanom výkaze ziskov a strát sú nasledovné:

	<b>2023</b>	<b>2022</b>
Náklady súčasnej služby	57	30
Náklady minulej služby	35	26
Vykázané poistno-matematické (zisky)/straty	113	-107
Úrokový náklad	9	3
<b>Celkový (výnos) / náklad zahrnutý v personálnych nákladoch</b>	<b>214</b>	<b>-48</b>

Poznámky konsolidovanej účtovnej závierky zostavenej za rok končiaci 31. decembra 2023 zostavenej podľa Medzinárodných štandardov pre finančné výkazníctvo (IFRS) v znení prijatom Európskou úniou (Všetky údaje sú uvedené v tisícoch eur, pokiaľ nie je uvedené inak)

Pohyby v súčasnej hodnote záväzkov programov s definovaným plnením sú:

	2023	2022
Súčasná hodnota nezaistených záväzkov na začiatku roka	240	311
Náklady súčasnej služby	57	30
Náklady minulej služby	35	26
Úrokový náklad	9	3
Vyplatené	-26	-23
Poistno-matematický zisk / (strata)	113	-107
<b>Súčasná hodnota nezaistených záväzkov na konci roka</b>	<b>428</b>	<b>240</b>

Základné poisťno-matematické predpoklady pri stanovení rezervy na odchodné boli nasledovné:

#### K 31. decembru 2023

Percento zamestnancov, ktorí ukončia zamestnanecký pomer pred odchodom do dôchodku (miera fluktuácie)	2,3 %-4,3 % p.a., v závislosti od veku
Očakávaný nárast miezd	4,30 % p.a.
Diskontná sadzba	3,49 % p.a.; 3,61 % p.a.

#### K 31. decembru 2022

Percento zamestnancov, ktorí ukončia zamestnanecký pomer pred odchodom do dôchodku (miera fluktuácie)	1,7 –3,1 % p.a., v závislosti od veku
Očakávaný nárast miezd	4,30 % p. a.
Diskontná sadzba	4,14 % p. a. ; 4,24 % p.a.

Nižšie uvedená tabuľka predstavuje analýzu citlivosti voči významným predpokladom k 31. decembru 2023, vypočítanú na základe metódy, ktorá extrapoluje vplyv na záväzky zamestnancov pri odchode do dôchodku, s výhradou primeranej zmeny v hlavných predpokladoch na konci účtovného obdobia.

Významné predpoklady	Zmena	Výsledok v tis.	
		EUR	Výsledok %
Diskontná sadzba	0,50%	4 730	-3,4%
Diskontná sadzba	-0,50%	5 074	3,6%
Fluktuácia zamestnancov, roč	-1,00%	4 545	-7,2%
Fluktuácia zamestnancov, roč	1,00%	5 291	8,1%
Zmena odmeňovania	0,50%	5 052	3,2%
Zmena odmeňovania	-0,50%	4 749	-3,0%
Zmena pravdepodobnosti úmrtia	-10,00%	4 856	-0,8%
Zmena pravdepodobnosti úmrtia	10,00%	4 937	0,8%

Nižšie uvedená tabuľka predstavuje analýzu citlivosti voči významným predpokladom k 31. decembru 2022, vypočítanú na základe metódy, ktorá extrapoluje vplyv na záväzky zamestnancov pri odchode do dôchodku, s výhradou primeranej zmeny v hlavných predpokladoch na konci účtovného obdobia.

Poznámky konsolidovanej účtovnej závierky zostavenej za rok končiaci 31. decembra 2023 zostavenej podľa Medzinárodných štandardov pre finančné výkazníctvo (IFRS) v znení prijatom Európskou úniou (Všetky údaje sú uvedené v tisícoch eur, pokiaľ nie je uvedené inak)

Významné predpoklady	Zmena	Výsledok v tis.	
		EUR	Výsledok %
Diskontná sadzba	0,50%	3 563	-3,6%
Diskontná sadzba	-0,50%	3 839	3,8%
Fluktuácia zamestnancov, roč	-1,00%	3 415	-7,6%
Fluktuácia zamestnancov, roč	1,00%	4 011	8,5%
Zmena odmeňovania	0,50%	3 836	3,8%
Zmena odmeňovania	-0,50%	3 565	-3,6%
Zmena pravdepodobnosti úmrtia	-10,00%	3 662	-0,9%
Zmena pravdepodobnosti úmrtia	10,00%	3 732	1,0%

Očakávané platby alebo príspevky do programu so stanovenými požitkami v budúcich rokoch v nominálnej hodnote v tis. EUR:

	31.december 2023	31.december 2022
Počas nasledujúcich 12 mesiacov (nasledujúce ročné vykazované obdobie)	525	205
Od 2 do 5 rokov	2 497	2 128
Od 6 do 10 rokov	4 277	3 952
<b>Celkové očakávané platby</b>	<b>7 299</b>	<b>6 285</b>

Priemerná dĺžka trvania záväzku z programu so stanovenými požitkami na konci obdobia vykazovania je 10 rokov (v roku 2022: 10 rokov).

#### (b) Rezerva na právne spory

Rezerva je vytvorená k tým právnym sporom, pri ktorých je ku dňu, ku ktorému sa zostavuje konsolidovaná účtovná závierka, pravdepodobné, že prevod ekonomických úžitkov bude potrebný na vyrovnanie týchto záväzkov a zároveň je možné vykonať spoľahlivý odhad výšky týchto záväzkov. Skupina vedie súdne spory o úhrady nákladov za výrub porastov v ochrannom pásme vedení a o náhrady za vecné bremená. Podľa názoru manažmentu Skupiny po využití adekvátnych právnych služieb výsledok týchto právnych sporov nespôsobí žiadne významné straty nad rámec vytvorenej rezervy.

#### (c) Ostatné rezervy

Materská spoločnosť je v zmysle zákona 251/2012 Z.z. o energetike a o zmene a doplnení niektorých zákonov povinná podľa §28 ods.2 písm. a) v spolupráci s prevádzkovateľmi prenosových sústav susediacich štátov a prevádzkovateľmi distribučných sústav, s ktorými je prenosová sústava prepojená, zabezpečiť dlhodobu spoľahlivosť, bezpečnosť a účinné prevádzkovanie sústavy za hospodárnych podmienok pri dodržaní podmienok ochrany životného prostredia, materská spoločnosť zároveň patrí do kritickej infraštruktúry. Prenosová sústava prirodzene starne a jej obnova nie vždy dokáže byť v plnom rozsahu zabezpečená novými investičnými projektmi. Investičná výstavba je v súčasnosti ovplyvnená mnohými faktormi, ktoré spomaľujú a predlžujú uvádzanie nových zariadení do prevádzky. Sú to napríklad dohody s novými, resp. existujúcimi užívateľmi sústavy, povoľovacie procesy a v neposlednom rade verejné obstarávanie. Z tohto dôvodu je možné v budúcnosti očakávať s vysokou pravdepodobnosťou zvýšenú poruchovosť zariadení PS, čo bude mať za následok zvýšenie úbytku zdrojov. Skupina sa nevie takýmto výdavkom v budúcnosti vyhnúť, a to aj napriek snahe zvyšovať investície do prenosovej sústavy. Nie je technicky ani ekonomicky možné, aby investičná obnova prenosovej sústavy prebehla v takom rozsahu, ktorý by zabezpečil jej úplnú obnovu a už vôbec nie jej bezporuchovú prevádzku. V súvislosti s poruchami môže byť Skupina na základe uzatvorených zmlúv vystavená požiadavkám na náhradu škody. Krátkodobá časť tejto rezervy je vo výške 435 tis. EUR a dlhodobá časť rezervy je v sume 1 365 tis. EUR.

## 20 Derivátové operácie

Závazky z derivátov klasifikované ako efektívny zabezpečovací nástroj v zabezpečení peňažných tokov

	Stav k	
	31.decembri 2023	31.decembri 2022
<b>Dlhodobé</b>		
Zabezpečovacie deriváty - komodity	989	0
	<b>989</b>	<b>0</b>
<b>Krátkodobé</b>		
Zabezpečovacie deriváty - komodity	7 344	2 165
	<b>7 344</b>	<b>2 165</b>

Všetky zabezpečovacie deriváty, ktoré Skupina vykazuje, sú klasifikované ako zabezpečenie peňažných tokov (cash flow hedges). Skupina v oblasti riadenia rizík využíva futures na zabezpečenie sa voči riziku pohybu cien pri budúcom nákupe elektrickej energie denominovaných v mene EUR na dennom trhu na pokrytie strát v sústave a vlastnej spotreby.

K dátumu účtovnej závierky mala Skupina uzatvorené nasledovné derivátové kontrakty klasifikované ako zabezpečovacie nástroje, v závislosti od typu podkladového nástroja:

k 31.12.2023	Splatnosť do 12 mesiacov	Splatnosť viac ako 12 mesiacov	Spolu
<b>Futures na elektrinu - nákup</b>			
Nominálna hodnota	21 659	7 214	28 873
Účtovná hodnota	-7 344	-989	-8 333

k 31.12.2022	Splatnosť do 12 mesiacov	Splatnosť viac ako 12 mesiacov	Spolu
<b>Futures na elektrinu - nákup</b>			
Nominálna hodnota	27 335	0	27 335
Účtovná hodnota	-2 165	0	-2 165

Zmena rezervy zo zabezpečovacích operácií vo výkaze ostatného komplexného výsledku, pred daňou, bola počas obdobia nasledovná:

	Futures na elektrinu	Spolu
<b>Zostatok k 1. januáru 2023</b>	-1 710	-1 710
Zmena ocenenia zabezpečenia peňažných tokov	-4 873	-4 873
Neefektívnosť zabezpečenia peňažných tokov vykázaná vo výkaze ziskov a strát	0	0
Zisk / (-strata) zo zrealizovaných obchodov	0	0
<b>Zostatok k 31. decembru 2023</b>	<b>-6 583</b>	<b>-6 583</b>

Poznámky konsolidovanej účtovnej závierky zostavenej za rok končiaci 31. decembra 2023 zostavenej podľa Medzinárodných štandardov pre finančné výkazníctvo (IFRS) v znení prijatom Európskou úniou (Všetky údaje sú uvedené v tisícoch eur, pokiaľ nie je uvedené inak)

	Futures na elektrinu	Spolu
Zostatok k 1. januáru 2022	0	0
Zmena ocenenia zabezpečenia peňažných tokov	-1 710	-1 710
Neefektivita zabezpečenia peňažných tokov vykázaná vo výkaze ziskov a strát	0	0
Zisk / (-strata) zo zrealizovaných obchodov	0	0
<b>Zostatok k 31. decembru 2022</b>	<b>-1 710</b>	<b>-1 710</b>

## 21 Tržby

Tržby zahŕňajú nasledovné položky:

Tržby z prenosu a tranzitu elektrickej energie, zúčtovania odchýlok a organizovania denného trhu s elektrinou:

	2023	2022
Prístup do prenosovej sústavy	93 838	120 516
Krytie strát	30 942	31 479
Prevádzkovanie systému	27 623	37 790
Systémové služby	300 932	127 147
Aukcie	58 176	33 338
Odchýlky a regulačná energia	18 097	39 014
Shipping	322 364	0
ITC mechanizmus	19 146	9 119
Poplatok za pripojenie k prenosovej sústave	823	837
Import a export	2 134	559
Neplánované výmeny elektrickej energie (Fskar)	2 935	7 233
Predaj elektriny na dennom trhu	0	36 710
Cezhraničná havarijná výpomoc	2 421	9 411
Ostatné regulované tržby	1 209	554
<b>Spolu tržby za prenos a tranzit elektrickej energie, zúčtovania odchýlok a organizovania denného trhu s elektrinou</b>	<b>880 640</b>	<b>453 707</b>
Prenájom	734	598
Telekomunikačné služby	219	199
Ostatné tržby	25	59
<b>Spolu ostatné tržby</b>	<b>978</b>	<b>856</b>
<b>Spolu tržby</b>	<b>881 618</b>	<b>454 563</b>

Výnosy Skupiny tvoria predovšetkým výnosy z taríf, ktoré úrad určil v príslušných rozhodnutiach (výnosy za prenos elektriny a rezervovanú kapacitu, výnosy za straty pri prenose elektriny, výnosy za systémové služby, výnosy za prevádzkovanie systému a výnosy za výkon činností organizátora krátkodobého trhu s elektrinou). Skupina okrem toho generuje výnosy za regulačnú elektrinu, výnosy súvisiace s odchýlkami subjektov zúčtovania, výnosy súvisiace s cezhraničnými prenosmi elektriny (výnosy zo zúčtovania medzinárodných prenosov medzi prevádzkovateľmi prenosových sústav v rámci ITC mechanizmu, výnosy z aukcií prenosových kapacít a výnosy z MC) a výnosy súvisiace s elektrinou na dennom trhu, pri ktorých úrad ceny neurčuje. Na základe

cenových rozhodnutí úradu na rok 2024 boli výnosy z IGCC, z ITC mechanizmu a výnosy z aukcií a MC za rok 2023 použité na zníženie regulovaných taríf v roku 2024 resp. v roku 2025. Zároveň boli takýmto spôsobom výnosy z aukcií a MC z roku 2022 použité na zníženie taríf v roku 2023.

Výnosy z prenájmu zahŕňajú príjmy z prenájmu nebytových priestorov, prenájom stožiarových konštrukcií na rôzne druhy vysieláčov a antén, prenájom vedenia. Výnosy za telekomunikačné služby zahŕňajú aj prenájom optických vlákien a poskytovanie služieb riadiaceho informačného systému.

Od dňa 11. septembra 2012 Skupina vykonáva funkciu shipping agenta v rámci prepojenia českého, slovenského a maďarského trhu s elektrinou. Na základe žiadosti rumunského prevádzkovateľa PS a rumunskej energetickej burzy bol spustený projekt rozšírenia trojstranného Market Couplingu prevádzkovaného medzi Českou republikou, Slovenskom a Maďarskom. V súlade s plánom projektu došlo dňa 19. novembra 2014 k spusteniu prevádzky štvorstranného Market Couplingu (tzv. 4MMC), teda prevádzky prepojených denných trhov formou implicitnej alokácie cezhraničných kapacít medzi českou, slovenskou, maďarskou a rumunskou trhovou oblasťou. Príslušné výnosy a náklady Skupiny tvoria platby za elektrinu prenesenú cez cezhraničné spojenia z krajín, kde je na trhu prebytok elektriny do krajín, kde bol na trhu jej nedostatok. Skupina vykazuje tržby z tejto činnosti v položke Tržby z predaja tovaru, resp. náklady na obstaranie predávaného tovaru.

Počas roka 2023 sa zrealizovali transakcie v celkovom objeme 1 415 909 tis. EUR a súvisiace náklady boli 1 097 844 tis. EUR (31. december 2022: transakcie v celkovom objeme 2 973 032 tis. EUR a súvisiace náklady boli 2 484 845 tis. EUR vykázané v poznámke 22 Spotreba materiálu a služieb). Podľa IFRS 15 sa tieto položky k 31. decembru 2023 ešte znížili o náklady súvisiace s implicitnými aukciami v sume 34 093 tis. EUR a tiež o náklady predstavujúce zinkasovanie v prospech tretej strany v sume 57 161 tis. EUR, keďže takéto zinkasovanie nie je súčasťou transakčnej ceny podľa IFRS 15. Výnosy súvisiace s využívaním profilu OT v sume 57 499 tis. EUR sú tiež súčasťou položky shipping, (k 31. decembru 2022: náklady súvisiace s implicitnými aukciami v sume 92 852 tis. EUR a tiež o náklady predstavujúce zinkasovanie v prospech tretej strany v sume 582 363 tis. EUR, výnosy súvisiace s využívaním profilu OT v sume 145 826 tis. EUR vykázané v poznámke 21 Tržby). Výnosy zo shippingu so zápornými cenami v sume 1 980 tis. EUR a náklady zo shippingu so zápornými cenami v sume 1 801 tis. EUR, náklady súvisiace s congestion income (príjem z preťaženia) v sume 942 tis. EUR a výnosy súvisiace s congestion income v sume 38 817 tis. EUR sa tiež nachádzajú v položke shipping (31. december 2022: Výnosy zo shippingu so zápornými cenami v sume 74 tis. EUR a náklady zo shippingu so zápornými cenami v sume 26 tis. EUR, náklady súvisiace s congestion income (príjem z preťaženia) v sume 84 391 tis. EUR a výnosy súvisiace s congestion income v sume 7 773 tis. EUR vykázané v poznámke 22 Spotreba materiálu a služieb). Pozitívna netto bilancia Skupiny z činnosti shipping v sume 322 364 tis. EUR v roku 2023 bola ovplyvnená rozhodnutím ÚRSO v roku 2022 využiť nadmerný príjem z preťaženia vyplývajúci z priradenia medzioblastnej kapacity dosiahnutý materskou spoločnosťou v roku 2022 pre účely zníženia regulovaných taríf. V zmysle regulačných pravidiel a postupov účtovania tieto výnosy z regulovaných taríf nepatrili Skupine v roku 2022, ale až v roku 2023, v ktorom boli realizované (Poznámka 17 Dotácie a Ostatné výnosy budúcich období, odsek x). V roku 2022 dosiahnutá negatívna bilancia Skupiny z činnosti shipping v sume 117 772 tis. EUR, vykázané v poznámke 22 Spotreba materiálu a služieb.

Podľa IFRS 15 sa náklady aj výnosy za prevádzkovanie systému vykazujú na netto princípe. Počas roka 2023 sa zrealizovali transakcie v celkovom objeme 267 473 tis. EUR a súvisiace náklady boli 133 948 tis. EUR (31. december 2022: transakcie v celkovom objeme 373 874 tis. EUR a súvisiace náklady boli 308 941 tis. EUR). Tieto položky sa k 31. decembru 2023 znížili o odmeny za činnosť výkupcu v sume 105 902 tis. EUR (k 31. decembru 2022: v sume 27 242 tis. EUR). Ostatné výnosy za prevádzkovanie systému, ktoré sa podľa IFRS 15 nevykazujú v netto hodnote boli v sume 0 tis. EUR (31. december 2022: 99 tis. EUR).

Podľa IFRS 15 sa náklady aj výnosy za poskytovanie služby vyúčtovania odchýlok vykazujú na netto princípe. Počas roka 2023 boli súvisiace výnosy v celkovom objeme 94 498 tis. EUR a súvisiace náklady boli 78 479 tis. EUR (31. december 2022: transakcie v celkovom objeme

Poznámky konsolidovanej účtovnej závierky zostavenej za rok končiaci 31. decembra 2023 zostavenej podľa Medzinárodných štandardov pre finančné výkazníctvo (IFRS) v znení prijatom Európskou úniou (Všetky údaje sú uvedené v tisícoch eur, pokiaľ nie je uvedené inak)

207 305 tis. EUR a súvisiace náklady boli 170 741 tis. EUR). Ostatné výnosy za odchýlky, ktoré sa podľa IFRS 15 nevykazujú v netto hodnote boli v sume 2 078 tis. EUR (31. december 2022: 2 450 tis. EUR).

Podľa IFRS 15 sa náklady aj výnosy za poskytovanie služby vyúčtovania rozdielov vykazujú na netto princípe. Počas roka 2023 boli súvisiace výnosy aj náklady v celkovom objeme 144 387 tis. EUR (31. december 2022: súvisiace výnosy aj náklady boli 43 319 tis. EUR).

## 22 Spotreba materiálu a služieb

Nasledujúce položky boli zahrnuté do nákladov za spotrebu materiálov a služieb:

	2023	2022
Shipping	0	117 772
Predaj elektriny na dennom trhu	335 575	0
Systém IGCC	6 164	17 224
Spotreba materiálu, energie a ostatných neskladovateľných dodávok	18 217	-38 861
Opravy a údržba	6 603	5 440
Cestovné	320	263
Náklady na reprezentáciu	321	287
Nájomné	357	331
Výkony spojov	258	254
Obsluha staníc	1 352	1 470
Ochrana a udržovanie pásma	1 112	1 112
Revízie, kontroly a strážna služba	604	605
Technické poradenstvo, technická pomoc	76	112
Náklady na čistenie a upratovanie	248	236
Biologická rekultivácia, ekologické náklady	183	158
Geodetické a inžinierske služby	0	31
Expertízy, analýzy, štúdie, posudky, certifikáty	1 752	1 972
Služby spojené s výpočtovou technikou a reklama	9 899	10 452
Náklady za podporné služby	307 234	121 633
Náklady na aukcie	284	265
Náklady na CBT/ITC	515	2
Neplánované výmeny elektrickej energie (Fskar)	3 685	14 515
Odmena za činnosť výkupcu	9 132	4 568
Overenie účtovnej závierky poskytnuté auditorom Spoločnosti	82	88
Poradenstvo	577	614
Daňové poradenstvo	18	18
Iné uisťovacie auditorské služby	0	0
Prevádzkové služby TSCNET Services GmbH	2 025	1 650
Demolácie	630	107
Refakturácia spoločných nákladov	1 406	1 209
Ostatné	1 889	1 800
<b>Spolu</b>	<b>710 518</b>	<b>265 327</b>

Náklady Skupiny tvoria predovšetkým náklady na nákup podporných služieb, náklady na prevádzkovanie systému, náklady na nákup elektriny na krytie strát a vlastnej spotreby, náklady na regulačnú elektrinu, náklady súvisiace s odchýlkami subjektov zúčtovania, náklady súvisiace s cezhraničnými prenosmi elektriny, náklady súvisiace s elektrinou na dennom trhu a ostatné náklady potrebné na prevádzku prenosovej sústavy a chod Skupiny.

Okrem vyššie uvedeného, Skupina vykazuje tržby z predaja elektriny na dennom trhu, resp. náklady na nákup elektriny predávanej na dennom trhu na netto princípe (k 31. decembru 2022

vykázané v Spotrebe materiálu a služieb). Počas roka 2023 Skupina zrealizovala príjmy z predaja elektriny v celkovej výške 898 725 tis. EUR (2022: 1 908 727 tis. EUR). Súvisiace náklady boli v roku 2023 vo výške 1 234 300 tis. EUR (2022: 1 872 017 tis. EUR). K 31. decembru 2022 boli jednotlivé položky vykázané v poznámke 21 Tržby.

Spoločne s prevádzkovateľom českej prenosovej sústavy zaviedla Skupina od 19. januára 2012 systém na zamedzenie dodávky regulačnej elektriny v opačných smeroch cez cezhraničné spojenia (ďalej len systém IGCC). Od roku 2013 sa na systéme podieľa aj prevádzkovateľ maďarskej prenosovej sústavy. Príslušné výnosy a náklady vyplývajú z objemov regulačnej elektriny obstaranej v rámci systému IGCC a pevných cien za túto regulačnú elektrinu, ktoré určil ÚRSO vo svojom rozhodnutí. Skupina vykazuje tržby z tejto činnosti v položke Tržby z predaja tovaru, resp. náklady na obstaranie predávaného tovaru. Počas roka 2023 sa zrealizovali transakcie v celkovom objeme 7 373 tis. EUR a súvisiace náklady boli 13 471 tis. EUR (31. december 2022: transakcie v celkovom objeme 15 223 tis. EUR a súvisiace náklady boli 32 156 tis. EUR). Výnosy zo záporných cien z IGCC boli v sume 1 251 tis. EUR a náklady zo záporných cien z IGCC boli v sume 1 317 tis. EUR. (k 31. decembru 2022: Výnosy zo záporných cien z IGCC boli v sume 2 453 tis. EUR a náklady zo záporných cien z IGCC boli v sume 2 744 tis. EUR).

### 23 Personálne náklady

	2023	2022
Mzdové náklady	26 230	22 403
Ostatné mzdové náklady	3 476	2 430
Penzijné náklady – fondy so stanovenými príspevkami	10 470	9 282
Náklady súčasnej služby	609	476
Náklady minulej služby	29	26
Vykázana poistno matematická strata/(zisk)	113	-107
Nákladový úrok vzťahujúci sa k dôchodkovým a ostatným zamestnaneckým požitkom	149	51
<b>Spolu</b>	<b>41 076</b>	<b>34 561</b>

### 24 Ostatné prevádzkové náklady

	2023	2022
Poistné	2 284	2 162
Dane a ostatné poplatky	228	206
Dary	186	158
Tvorba opravnej položky	626	675
Kompenzácia z nevýroby	0	164
Tvorba rezervy	1 800	0
Ostatné prevádzkové náklady	1 033	708
<b>Spolu</b>	<b>6 157</b>	<b>4 073</b>

Materská spoločnosť je v zmysle zákona 251/2012 Z.z. o energetike a o zmene a doplnení niektorých zákonov povinná podľa §28 ods.2 písm. a) v spolupráci s prevádzkovateľmi prenosových sústav susediacich štátov a prevádzkovateľmi distribučných sústav, s ktorými je prenosová sústava prepojená, zabezpečiť dlhodobu spoľahlivosť, bezpečnosť a účinné prevádzkovanie sústavy za hospodárnych podmienok pri dodržaní podmienok ochrany životného prostredia, materská spoločnosť zároveň patrí do kritickej infraštruktúry. Prenosová sústava prirodzene starne a jej obnova nie vždy dokáže byť v plnom rozsahu zabezpečená novými investičnými projektmi. Investičná výstavba je v súčasnosti ovplyvnená mnohými faktormi, ktoré spomaľujú a predlžujú uvádzanie nových zariadení do prevádzky. Sú to napríklad dohody s novými, resp. existujúcimi užívateľmi sústavy, povoloacie procesy a v neposlednom rade

Poznámky konsolidovanej účtovnej závierky zostavenej za rok končiaci 31. decembra 2023 zostavenej podľa Medzinárodných štandardov pre finančné výkazníctvo (IFRS) v znení prijatom Európskou úniou (Všetky údaje sú uvedené v tisícoch eur, pokiaľ nie je uvedené inak)

verejné obstarávanie. Z tohto dôvodu je možné v budúcnosti očakávať s vysokou pravdepodobnosťou zvýšenú poruchovosť zariadení PS, čo bude mať za následok zvýšenie úbytku zdrojov. Skupina sa nevie takýmto výdavkom v budúcnosti vyhnúť, a to aj napriek snahe zvyšovať investície do prenosovej sústavy. Nie je technicky ani ekonomicky možné, aby investičná obnova prenosovej sústavy prebehla v takom rozsahu, ktorý by zabezpečil jej úplnú obnovu a už vôbec nie jej bezporuchovú prevádzku. V súvislosti s poruchami môže byť Skupina na základe uzatvorených zmlúv vystavená požiadavkám na náhradu škody. Krátkodobá časť tejto rezervy je vo výške 435 tis. EUR a dlhodobá časť rezervy je v sume 1 365 tis. EUR.

## 25 Ostatné prevádzkové výnosy

	2023	2022
Zisk z predaja dlhodobého majetku	535	623
Zisk z predaja materiálu	2	1
Rozpustenie výnosov z dotácií	3 757	3 825
Zmluvné pokuty a plnenia	2 243	4 473
Poistné	276	147
Ostatné prevádzkové výnosy	581	638
<b>Spolu</b>	<b>7 394</b>	<b>9 707</b>

Príjmy z predaja dlhodobého majetku vo výkaze peňažných tokov zahŕňajú:

	Rok končiaci 31. decembra	
	2023	2022
Zostatková hodnota predaného majetku	153	21
Zisk/strata z predaja dlhodobého hmotného majetku	535	623
<b>Príjmy z predaja dlhodobého hmotného majetku</b>	<b>688</b>	<b>644</b>

## 26 Finančné výnosy (náklady) netto

	2023	2022
Výnosové úroky	16 318	1 708
Nákladové úroky z úverov	-48	-318
Nákladové úroky podľa IFRS 16	-19	-18
Kurzové zisky	2	0
Kurzové straty	-3	-3
Ostatné finančné náklady	-187	-253
<b>Finančné výnosy (náklady) netto</b>	<b>16 063</b>	<b>1 116</b>

Poznámky konsolidovanej účtovnej závierky zostavenej za rok končiaci 31. decembra 2023 zostavenej podľa Medzinárodných štandardov pre finančné výkazníctvo (IFRS) v znení prijatom Európskou úniou (Všetky údaje sú uvedené v tisícoch eur, pokiaľ nie je uvedené inak)

## 27 Daň z príjmov

Prevod od teoretickej k vykázanej dani z príjmov je nasledovný:

	Rok končiaci 31. decembra	
	2023	2022
Hospodársky výsledok pred zdanením	82 731	93 593
Teoretická daň z príjmov za vykazované obdobie pri sadzbe 21% u materskej spoločnosti	17 374	19 655
- Ostatné príjmy nepodliehajúce zdaneniu (trvalé rozdiely)	-7 147	-13 816
- Daňovo neuznateľné náklady (trvalé rozdiely)	6 868	13 084
- Uplatnenie daňových strát, ku ktorým sa v predchádzajúcom účtovnom období odložená daňová pohľadávka neúčtovala	0	0
- Zvýšenie daní v dôsledku odvodu pre regulované subjekty	4 289	5 821
-Vykázanie daňového efektu v dôsledku v minulosti nevykázanej odloženej dane	-32	-1 155
- Príjem oslobodený od dane	-669	-56
- Dodatočná daň z príjmov	-14	42
Zvýšenie odložených daní k 1. 1. v dôsledku zvýšenia sadzby dane	0	0
<b>Celková daň z príjmov za obdobie</b>	<b>20 669</b>	<b>23 575</b>
Celkovo vykázaná daň		
Celková daň za vykazované obdobie zahŕňa:		
- Odložený daňový náklad/(výnos) (Poznámka č. 18)	3 499	42
Odložená daň celkom	<b>3 499</b>	<b>42</b>
- Odvod pre regulované subjekty	4 289	5 821
- Dodatočná daň z príjmov	-14	42
- Splatná daň za vykazované obdobie	12 895	17 670
Splatná daň celkom	<b>17 170</b>	<b>23 533</b>
<b>Celková daň z príjmov za obdobie</b>	<b>20 669</b>	<b>23 575</b>
Efektívna sadzba dane	<b>24,98%</b>	<b>25,19%</b>

Odložená daň z príjmov sa počíta v plnej výške z dočasných rozdielov podľa metódy záväzkov na súvahovom prístupe s použitím základnej daňovej sadzby 21% (31. decembra 2022: 21%). Táto sadzba sa k 31. decembru 2023 zvýšila o ďalšie 4,4% na dočasné rozdiely v dlhodobom majetku z dôvodu odvodu pre regulované subjekty podľa zákona č. 235/2012 Z. z. (31. decembru 2022: 4,4%). Tento regulovaný odvod zvýšil sadzbu dane pre dočasné rozdiely, ktoré sa započítajú v roku 2024 k dlhodobému majetku, keďže sa jeho výška počíta zo zisku pred zdanením, pred odrátaním dočasných rozdielov, ktorý je vyrátaný podľa slovenského zákona o účtovníctve.

## 28 Podmienené záväzky

### (a) Zdanenie

Vzhľadom na to, že viaceré oblasti slovenského daňového práva (napr. legislatíva ohľadom transferového oceňovania) doteraz neboli dostatočne overené praxou, existuje neistota v tom, ako ich budú daňové orgány aplikovať. Mieru tejto neistoty nie je možné kvantifikovať a zanikne až potom, keď budú k dispozícii právne precedensy príp. oficiálne interpretácie príslušných orgánov. Vedenie materskej ani dcérskej spoločnosti si nie je vedomé žiadnych okolností, v dôsledku ktorých by jej vznikol v budúcnosti významný náklad.

## **(b) Regulácia a liberalizácia energetického priemyslu**

### *Regulačný rámec pre trh s elektrickou energiou v Slovenskej republike*

Trh s elektrickou energiou v Slovenskej republike je na základe platnej energetickej legislatívy liberalizovaný, umožňujúci slobodný výber dodávateľa elektriny pre všetkých zákazníkov.

Činnosti skupiny sú predmetom regulácie zo strany ÚRSO.

## **(c) Súdne spory**

Žalobca Lumius Slovakia, s. r. o. „v likvidácii“ sa domáha povolenia obnovy konania, v ktorom sa žalobca domáhal zaplata sumy vo výške 3 792 188,01 EUR s príslušenstvom titulom bezdôvodného obohatenia a náhrady škody, a to z dôvodu neoprávneného vyberania poplatku za poskytovanie systémových služieb v prípade cezhraničného prenosu, ktorý žalobca uhradza žalovanému na základe Zmluvy o prenose elektriny cez spojovacie vedenie zo dňa 16. januára 2008 podľa vtedajšej právnej úpravy. Neoprávnenosť vyberania poplatku spočívala podľa názoru žalobcu v tom, že takýto poplatok odporuje právu Európskej únie. Okresný súd Bratislava II žalobu zamietol, pričom žalobca sa proti tomuto rozsudku neodvolal a rozsudok nadobudol právoplatnosť. Nakoľko Súdny dvor Európskej únie v rozsudku C-305/17 vyhodnotil úpravu uvedeného poplatku ako odporujúcu právu Európskej únie, žalobca z uvedeného dôvodu v zákonnej lehote žiada povolenie obnovy konania. Na pojednávaní dňa 20. mája 2021 súd návrh na obnovu konania zamietol, žalobca podal proti rozsudku odvolanie, zo strany materskej spoločnosti bolo podané vyjadrenie k odvolaniu žalobcu. Krajský súd v Bratislave dňa 14. novembra 2022 prvostupňový rozsudok Okresného súdu Bratislava II zrušil a vec vrátil tomuto súdu na ďalšie konanie, nakoľko odôvodnenie prvostupňového rozsudku neobsahuje dôvody, ktoré by jasne a presvedčivo predstavovali vysvetlenie súdom prijatého záveru o tom, že v danej veci nie je daná personálna a ani vecná súvislosť medzi konaním, obnovy ktorého sa žalobca domáha a rozhodnutím Súdneho dvora EÚ č. C-305/17 a teda, že rozhodnutie Súdneho dvora EÚ nie je pre strany tohto sporu záväzná. Na pojednávaní dňa 7. februára 2023 prvostupňový súd v danej veci nerozhodol, pojednávanie odročil na 23. marca 2023. Prvostupňový súd (Mestský súd Bratislava III) rozsudkom zo dňa 22.6.2023 zamietol obnovu konania vedeného na bývalom Okresnom súde Bratislava II v predmetnej veci a priznal žalovanému náhradu trov konania v plnom rozsahu. Následne žalobca (Lumius Slovakia, s. r. o. „v likvidácii“) proti tomuto rozhodnutiu súdu podal odvolanie (10. augusta.2023).

Žalobca Družstvo podielnikov Včelince doručil Okresnému súdu Bratislava II žalobu o zaplata sumy 3 984 528 EUR s príslušenstvom zo dňa 31.03.2023, v súvislosti s poskytnutím náhrady škody za zriadenie stavby „2x400 kV vedenie Rimavská Sobota – št. hranica SR/Maďarsko“ na pozemkoch Družstva podielnikov Včelince. Žaloba bola doručená Žalovanému dňa 02.05.2023 spolu s výzvou na vyjadrenie sa k Žalobe. Súd Žalovanému za týmto účelom určil lehotu 15 dní. Vzhľadom na rozsiahlosť podanej Žaloby, Žalovaný listom zo dňa 11.05.2023 požiadal Súd o predĺženie lehoty na podanie vyjadrenia k Žalobe. Súd tejto žiadosti vyhovel a lehotu Žalovanému predĺžil do 26.6.2023. Vyjadrenie súdu zaslané prostredníctvom advokátskej kancelárie dňa 23.6.2023. Súd zasiela vyjadrenie žalovaného k žalobe žalobcovi na vyjadrenie (tzv. replika). Po jeho doručení bude mať SEPS opäť možnosť vyjadriť sa (tzv. duplika). Po zmene miestnej príslušnosti súdu bude konať vo veci Mestský súd Bratislava IV.

## **(d) Bankové záruky**

K 31. decembru 2023 Skupina eviduje vystavené bankové záruky v sume 25 477 tis. EUR voči tretím stranám (31. december 2022: 38 000 tis. EUR).

## 29 Zmluvné záväzky

### (a) Budúce investičné výdavky

Skupina má zmluvné záväzky vyplývajúce z uzatvorených zmlúv do 31. decembra 2023, ktoré majú plnenie až po 31. decembri 2023 na nákup dlhodobého majetku. Celková výška záväzku vyplývajúca zo zmlúv predstavuje sumu 72 988 tis. EUR (2022 : 39 730 tis. EUR). Kapitálové výdavky súvisia najmä s transformovňou v Senici, s výmenou transformátora a inštaláciou kompenzačných tlmiviek v Podunajských Biskupiciach, s rozvodňou vo Vajnorochoch, preizoláciou vedenia Križovany – Bošáca, so zaslučkovaním vedenia do Est Senica, s aktualizáciou a upgrade jadra pre potreby transformácie systému na 15 min a pripojením na MARI/PICASSO, so zmenou pripojenia Fortischem, a. s. do prenosovej sústavy v ES Bystričany, s realizáciou diela elektrickej stanice Lemešany – inovácia RIS a výmena ochrán, s transformáciou Est Ladce.

Skupina schválila rozpočet investičných výdavkov na rok 2024 vo výške 63 549 tis. EUR (rozpočet investičných výdavkov na rok 2023: 80 158 tis. EUR). Investičné výdavky súvisia najmä s preizoláciou vedení, zaslučkovaním 400 kV vedenia V424 do ES Senica, s inováciou RIS 220+400 kV (centrála RIS) a výmenou ochrán v ES Lemešany, výmenou transformátora a inštaláciou kompenzačných tlmiviek v Est Podunajské Biskupice a v Est Varín, výmenou transformátora v TR Stupava, s diaľkovým riadením v elektrických staniách a ICT systémami, bezpečnostnými ICT systémami a obchodnými systémami.

### (b) Budúce záväzky z operatívneho leasingu - Skupina je nájomca

Na základe databázy zmlúv Skupina vyseletovala zmluvy, v ktorých vystupuje ako nájomca. Pri daných zmluvách posúdila, či spĺňajú podmienky štandardu IFRS 16, a teda by mali byť vykazované podľa tohto štandardu. Nižšie sú vykázané zmluvy, na ktoré Skupina uplatnila voliteľnú výnimku. Skupina nevykazuje právo na používanie majetku ani záväzok z nájmu pri všetkých typoch nájomných zmlúv s dobou nájmu 12 mesiacov alebo menej. Náklady súvisiace s týmito nájmi sú v účtovnej závierke vykázané ako prevádzkové náklady rovnomerne počas doby nájmu.

Skupina tiež uplatnila voliteľnú výnimku a nevykazuje právo na používanie majetku ani záväzok z nájmu pri nájomných zmluvách, v ktorých je hodnota najatého majetku jednoznačne nižšia ako 5 000 EUR. Pri určení predpokladanej hodnoty majetku sa vychádza z predpokladu, že ide o nový majetok. Ak nie je možné spoľahlivo určiť hodnotu majetku, voliteľná výnimka sa pre takýto nájom neaplikuje.

V rámci operatívneho lízingu Skupina eviduje nasledovné budúce minimálne lízingsové splátky:

	31. december 2023	31. december 2022
Splatné do 1 roka	65	58
Splatné do 2 až 5 rokov	4	0
Splatné po 5 rokoch	0	0
<b>Spolu</b>	<b>69</b>	<b>58</b>

Skupina má tiež operatívne líziny na dobu neurčitú a sú vypovedateľné, pričom vypovedná lehota je 3 mesiace. Ročné nájomné predstavuje 9 tis. EUR (31. december 2022: 9 tis. EUR). Hlavnou položkou je prenájom výpočtovej techniky.

### (c) Budúce pohľadávky z operatívneho leasingu - Skupina je prenajímateľ

Skupina prenajíma najmä vedenia a optokáble.

V rámci operatívneho lízingu eviduje Skupina nasledovné minimálne lízingové splátky:

	31. december 2023	31. december 2022
Splatné do 1 roka	357	346
Splatné do 2 až 5 rokov	1 297	1 260
Splatné po 5 rokoch	1 558	1 526
<b>Spolu</b>	<b>3 212</b>	<b>3 132</b>

Skupina má tiež operatívne líziny na dobu neurčitú, pri ktorých ročné nájomné predstavuje 474 tis. EUR (31. december 2022: 431 tis. EUR).

Skupina prenajíma 2x110kV vedenie ESt Lemešany - ES SS Košice od podperného bodu v lokalite Bukovec po podperný bod v lokalite Lemešany v dĺžke 18,678 km. Doba nájmu je uzatvorená na 50 rokov, nájomné sa vyčísluje každý rok v závislosti od kapitálových, investičných a prevádzkových nákladov. Ročné nájomné na rok 2024 bolo vyčíslené vo výške 335 tis. EUR (31. december 2022: na rok 2023 329 tis. EUR). Základná zložka nájmu bude platená nájomcom po dobu 20 rokov a prevádzková zložka nájmu bude platená nájomcom po dobu 50 rokov. V rámci minimálnych lízingových splátok je zahrnutá aj vyššie uvádzaná základná zložka nájmu vo výške 304 tis. EUR ročne (31. december 2022: 301 tis. EUR).

### 30 Podmienené aktíva

Účastníci krátkodobého trhu s elektrickou energiou a zúčtovania odchýlok uzatvárajú s bankou zmluvy o bankových zárukách v prospech skupiny, ktoré Skupina môže použiť pri ich prípadnej platobnej neschopnosti. Suma prijatých bankových záruk k 31. decembru 2023 predstavovala 283 113 tis. EUR (k 31. decembru 2022: 317 912 tis. EUR).

### 31 Transakcie so spriaznenými stranami

Medzi spriaznené strany Skupiny patria akcionár, spoločnosť Joint Allocation Office, S. A. a TSCNET Services, GmbH a kľúčové riadiace osoby Skupiny alebo akcionára.

Fond národného majetku (FNM), subjekt v plnom vlastníctve Slovenskej republiky, bol akcionárom materskej spoločnosti do dňa 1. októbra 2012. Od 2. októbra 2012 je Ministerstvo financií Slovenskej republiky jediným akcionárom materskej spoločnosti.

Transakcie so spoločnosťami, ktoré sú vlastnené alebo kontrolované priamo alebo nepriamo štátom, sa uskutočnili v zmysle platných regulačných princípov.

Ministerstvo hospodárstva Slovenskej republiky, je 51%ným vlastníkom spoločností Západoslovenská energetika, a. s., Východoslovenská energetika Holding, a. s. a Stredoslovenská energetika, a. s..

Západoslovenská distribučná, a. s., Západoslovenská energetika – Energia, a. s., ZSE Elektrárne, s. r. o., Východoslovenská energetika, a. s., Východoslovenská distribučná, a.s. a Stredoslovenská distribučná, a. s. sú 100%né dcérske spoločnosti týchto spoločností.

Poznámky konsolidovanej účtovnej závierky zostavenej za rok končiaci 31. decembra 2023 zostavenej podľa Medzinárodných štandardov pre finančné výkazníctvo (IFRS) v znení prijatom Európskou úniou (Všetky údaje sú uvedené v tisícoch eur, pokiaľ nie je uvedené inak)

K 31. decembru 2023 boli účtovné zostatky voči spoločnému podniku, štátom kontrolovaným spoločnostiam a vládnym inštitúciám nasledovné:

	Pohľadávky z obchodného styku (brutto)	Ostatné pohľadávky	Opravná položka k pohľadávkam z obchodného styku a iným pohľadávkam	Závazky z obchodného styku a iné záväzky
Slovenské elektrárne, a.s.	657	6	0	-26 853
Západoslovenská distribučná, a.s.	5 851	0	0	-2 196
Západoslovenská energetika – Energia, a.s.	12 359	0	0	-7 885
ZSE Elektrárne, s. r. o.	51	0	0	-795
Východoslovenská energetika, a.s.	5 804	0	0	-3 664
Východoslovenská distribučná, a.s.	1 448	0	0	-62
Stredoslovenská energetika, a.s.	10 370	0	0	-7 627
Stredoslovenská distribučná, a.s.	10 036	0	0	-40
Stredoslovenská energetika Project Development, s. r. o.	5	0	0	-1 637
MH Teplárenský holding, a. s.	15	0	0	-2 223
Joint Allocation Office, S. A.	3 105	0	0	-2 510
Vodohospodárska výstavba, š.p.	162	0	0	-2 837
Slovenský plynárenský priemysel, a. s.	4 734	838	0	-5 290
TSCNET	0	0	0	-41

Náklady a výnosy z transakcií so spoločným podnikom, štátom kontrolovanými spoločnosťami a vládnymi inštitúciami boli k 31. decembru 2023 nasledovné:

	Predaj služieb	Nákup služieb
Slovenské elektrárne, a.s.	-147 178	1 006 868
Slovenské elektrárne-Energetické služby, s. r. o.	17 340	2 007
Západoslovenská energetika, a. s.	0	4
Západoslovenská distribučná, a.s.	62 625	157
Západoslovenská energetika – Energia, a.s.	120 777	-46 659
ZSE Elektrárne, s. r. o.	616	8 534
Východoslovenská energetika, a.s.	59 658	-26 010
Východoslovenská distribučná, a.s.	26 755	168
Stredoslovenská energetika, a.s.	100 234	-129 132
Stredoslovenská distribučná, a.s.	46 660	391
Stredoslovenská energetika Project Development, s. r. o.	-2	17 689
MH Teplárenský holding, a. s.	-83	10 203
Joint Allocation Office, S. A.	58 397	10 775
TSCNET, GmbH	0	2 049
Vodohospodárska výstavba, š. p.	-1 901	69 821
Slovenský plynárenský priemysel, a. s.	42 156	-4 488

Plusové hodnoty v stĺpci nákup služieb a mínusové hodnoty v stĺpci predaj služieb sú spôsobené vykazovaním nákladov a výnosov na netto princípe, tak ako je uvedené v poznámkach 21 Tržby a 22 Spotreba materiálu a služieb podľa IFRS 15. V danom prípade zrealizované transakcie

Poznámky konsolidovanej účtovnej závierky zostavenej za rok končiaci 31. decembra 2023 zostavenej podľa Medzinárodných štandardov pre finančné výkazníctvo (IFRS) v znení prijatom Európskou úniou (Všetky údaje sú uvedené v tisícoch eur, pokiaľ nie je uvedené inak)

u jednotlivých spoločností vykázané v tržbách boli vyššie ako súvisiace náklady pri nákupe služieb prípadne náklady boli vyššie ako zrealizované transakcie spoločností pri predaji služieb.

K 31. decembru 2022 boli účtovné zostatky voči spoločnému podniku, štátom kontrolovaným spoločnostiam a vládnym inštitúciám nasledovné:

	Pohľadávky z obchodného styku (brutto)	Ostatné pohľadávky	Opravná položka k pohľadávkam z obchodného styku a iným pohľadávkam	Závazky z obchodného styku a iné záväzky
Slovenské elektrárne, a.s.	399	17	0	-27 930
Slovenské elektrárne-energetické služby, s.r.o.	536	0	0	-746
Západoslovenská distribučná, a.s.	2 820	0	0	-79 122
Západoslovenská energetika – Energia, a.s.	5 323	0	0	-6 364
ZSE Elektrárne, s. r. o.	0	0	0	-280
Východoslovenská energetika, a.s.	2 914	0	0	-1 762
Východoslovenská distribučná, a.s.	1 305	0	0	-29 845
Stredoslovenská energetika, a.s.	4 359	0	0	-2 217
Stredoslovenská distribučná, a.s.	1 836	0	0	-69 939
Stredoslovenská energetika Project Development, s. r. o.	0	0	0	-1 251
MH Teplárenský holding, a. s.	135	0	0	-1 006
Joint Allocation Office, S. A.	18 765	0	0	-18 298
Vodohospodárska výstavba, š.p.	80	0	0	-9 474
Slovenský plynárenský priemysel, a. s.	9 553	309	0	-4 818
TSCNET	0	0	0	-89

Poznámky konsolidovanej účtovnej závierky zostavenej za rok končiaci 31. decembra 2023 zostavenej podľa Medzinárodných štandardov pre finančné výkazníctvo (IFRS) v znení prijatom Európskou úniou (Všetky údaje sú uvedené v tisícoch eur, pokiaľ nie je uvedené inak)

Náklady a výnosy z transakcií so spoločným podnikom, štátom kontrolovanými spoločnosťami a vládnymi inštitúciami boli k 31. decembru 2022 nasledovné:

	Predaj služieb	Nákup služieb
Slovenské elektrárne, a.s.	-1 394 822	-73 298
Slovenské elektrárne-Energetické služby, s. r. o.	18 863	0
Západoslovenská energetika, a. s.	0	0
Západoslovenská distribučná, a.s.	-10 058	-148
Západoslovenská energetika – Energia, a.s.	743 448	-777
ZSE Elektrárne, s. r. o.	1 001	-635
Východoslovenská energetika, a.s.	167 114	-1
Východoslovenská energetika Holding, a.s.	0	0
Východoslovenská distribučná, a.s.	1 363	-65
Stredoslovenská energetika, a.s.	499 298	-6
Stredoslovenská distribučná, a.s.	-37 623	-365
MH Teplárenský holding, a. s.	-3 188	-4 529
Žilinská teplárenská, a. s.	-30	-264
Martinská teplárenská, a. s.	2	-292
Zvolenská teplárenská, a. s.	15	0
Joint Allocation Office, S. A.	53 022	-412 960
TSCNET, GmbH	0	-1 674
Vodohospodárska výstavba, š. p.	-92 147	-5 424
Bratislavská teplárenská, a. s.	0	0
Slovenský plynárenský priemysel, a. s.	60 104	-4 569

Plusové hodnoty v stĺpci nákup služieb a mínusové hodnoty v stĺpci predaj služieb sú spôsobené vykazovaním nákladov a výnosov na netto princípe, tak ako je uvedené v poznámkach 21 Tržby a 22 Spotreba materiálu a služieb podľa IFRS 15. V danom prípade zrealizované transakcie u jednotlivých spoločností vykázané v tržbách boli vyššie ako súvisiace náklady pri nákupe služieb prípadne náklady boli vyššie ako zrealizované transakcie spoločností pri predaji služieb.

#### Odmeňovanie vedúcich pracovníkov

Štruktúra odmien prijatých členmi vedenia materskej spoločnosti, riaditeľmi a inými členmi top manažmentu pre roky končiace sa 31. decembra 2023 a 31. decembra 2022 boli nasledovné:


	Rok končiaci 31. decembra 2023	Rok končiaci 31. decembra 2022
Mzdy a krátkodobé zamestnanecké pôžitky	1 335	1 339
<b>Spolu</b>	<b>1 335</b>	<b>1 339</b>


### 32 Udalosti po dni, ku ktorému sa zostavuje konsolidovaná účtovná závierka

Po dni, ku ktorému sa zostavuje účtovná závierka, nenastali žiadne udalosti, ktoré by si vyžadovali úpravy alebo dodatočné zverejnenia v účtovnej závierke a v poznámkach účtovnej závierky.


#### Prehlásenie o súlade

Konsolidovaná účtovná závierka za rok končiaci 31. decembra 2023 zostavená v súlade s Medzinárodnými štandardmi pre finančné výkazníctvo (IFRS) v znení prijatom Európskou úniou bola zostavená a odsúhlasená na zverejnenie dňa 14. marca 2024.

  
.....  
Ing. Martin Magáth  
Predseda predstavenstva

  
.....  
Ing. Miloš Bikár, PhD.  
Podpredseda predstavenstva

  
.....  
Ing. Ján Oráč  
Osoba zodpovedná za zostavenie konsolidovanej účtovnej závierky

  
.....  
Ing. Ružena Kollárová  
Osoba zodpovedná za účtovníctvo

---