

Poľnohospodárske družstvo Koválov

Výročná správa 2023

V zmysle § 20 Zákona o účtovníctve č. 431/2002 Z. z.

Všeobecná charakteristika družstva

Základné údaje:

Obchodné meno:	Poľnohospodárske družstvo Koválov
Sídlo:	906 03 Koválov
Okres:	Senica
IČO:	31435700
Deň vzniku:	10.5.1993
Právna forma:	Družstvo
Štatutárny orgán:	Predstavenstvo: Ing. Peter Hubina predseda predstavenstva

Spôsob konania v mene družstva: Za družstvo koná navonok predseda v jeho neprítomnosti podpredseda družstva. Listiny o právnych úkonoch, kde je predpísaná písomná forma podpisuje ďalší člen predstavenstva.

Predmet činnosti:

- * podnikanie v poľnohospodárskej výrobe, výroba a predaj poľnohospodárskych výrobkov a vlastnej produkcie družstva
- * poľnohospodárske práce a služby vykonávané poľnohospodárskou technikou
- * práce a služby vykonávané poľnohospodárskou technikou pre členov družstva
- * prenájom poľnohospodárskych objektov
- * opravy poľnohospodárskych strojov

Vedenie účtovníctva:

Poľnohospodárske družstvo Koválov vedie účtovníctvo v zmysle Zákona 431/2002 Z. z. v znení neskorších predpisov, súvisiacich zákonov a nariadení. Na vedenie účtovníctva je vypracovaná vnútro podniková smernica, ktorá vychádza z uvedeného zákona a zároveň rozpracováva špecifiká týkajúce sa družstva. V oblasti účtovnej evidencie družstvo účtovalo v sústave podvojného účtovníctva na software dodanom spoločnosťou AURUS spol. s r.o. Bratislava, ktorý je prispôsobený požiadavkám účtovania poľnohospodárskych podnikov. Styk s bankami bol realizovaný cez Internetbanking.

Výroba:

Poľnohospodárstvo je odvetvie hospodárstva, ktorého hlavnou úlohou je zabezpečenie výživy obyvateľstva. Hlavným výrobným prostriedkom je pôda. Charakteristickou činnosťou v družstve je obrábanie pôdy, pestovanie kultúrnych plodín a chov hospodárskych zvierat.

Výrobu družstva v roku 2023 predstavovali predovšetkým:

- Rastlinná výroba
- Živočíšna výroba
- Technický úsek

Rastlinná výroba

Rastlinná výroba je zložka poľnohospodárskej výroby. Využíva pôdu na pestovanie kultúrnych plodín, vyrába potraviny, krmoviny a suroviny pre spracovateľský priemysel.

Pozemky, ktoré užíva družstvo, obhospodaruje na základe nájmovej zmluvy so SPF, nájmných zmlúv s vlastními pôdy, i na vlastných pozemkoch. Rozprestierajú sa v katastrach Koválov, Smrdáky, Senica, Dojč a Unín.

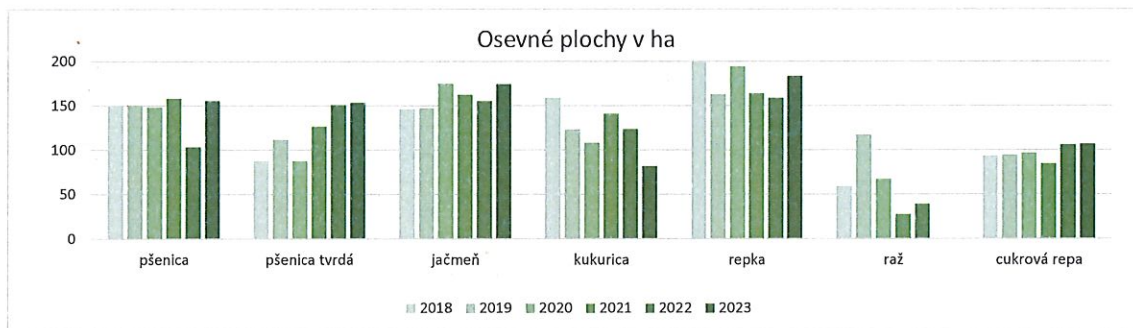
Výmera poľnohospodárskej pôdy v ha

rok	2018	2019	2020	2021	2022	2023	2023/2022	rozdiel
spolu	1168	1171,67	1157,92	1157,51	1158,57	1157,14	100%	-1,43
z toho:								
sady a vinice	30	31,33	33,18	34,48	26,9	23	86%	-3,90
dotácie	1138	1140	1125	1123	1132	1129	100%	-2,66
orná pôda/osev	1110	1111	1095	1096	1103	1101	100%	-2,30

Osevné plochy v ha

plodina	2018	2019	2020	2021	2022	2023	2023/2022	rozdiel
pšenica	150	151	148	158	104	156	150%	52
pšenica tvrdá	88	112	88	127	151	154	102%	3
jačmeň	146	147	175	163	155	174	112%	19
kukurica	159	123	108	141	124	82	66%	-42
repka	202	163	195	164	159	183	115%	24
raž	59	117	68	28	39	0	0%	-39
cukrová repa	94	95	97	85	106	107	101%	1
kukurica na zeleno	60	38	61	58	50	63	125%	13
lucerna	70	64	68	60	49	46	93%	-4
ostropestrec		20	20	28	33	21	65%	-11
sója		33	31	38	51	44	86%	-7
raž/repka/ciok v zel. st.	47		5	11	12	11	0%	-1
TTP	28	28	28	27	58	27	48%	-30
úhor	34	48	33	34	39	60	155%	21
záhumienky	1	1	1	1	1	1	72%	0
neosiata							0%	0
spolu:	1138	1140	1125	1123	1132	1129	100%	-3
krmoviny:	205	130	162	156	169	147	87%	-23

0 0



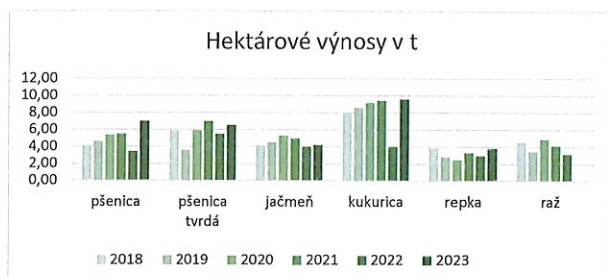
Výmery poľnohospodárskej pôdy sa v priebehu rokov menia. Vlastníci pôdy predávajú svoju pôdu iným spoločnostiam a tým sa znižuje pôda v našom užívaní. Od roku 2016 družstvo začalo s nákupom pôdy do svojho vlastníctva. V roku 2016 to boli pozemky vo výmere 12,45 ha, v roku 2017 výmera 8,5 ha a v roku 2018 výmera 7,31 ha. Navýšenie ha v 2019 súvisí s vrátením späť do prenájmu pôvodne vymeraných pozemkov na pôdnom diele 16tka. V roku 2020 zníženie o 13,75 ha predstavuje vymeranie pozemkov, nakoľko vlastníci predali svoje pozemky a nie sú už v našom užívaní. V roku 2022 sme nakúpili pozemky 2,92 ha a v roku 2023 2,87ha.

Produkcie v roku 2023 sú celkovo vyššie iba pri niektorých plodinách zaznamenávame nižšiu produkciu. Produkcia vybraných plodín boli zvýšené aj z dôvodu vyššej výmery osiatej plochy.

Výnosy hlavných plodín sú uvedené v tabuľke, kde je vidieť zvýšenie výnosu na ha.

Produkcija vybraných plodín v t

plodina	2018	2019	2020	2021	2022	2023	2023/2022	rozdiel
pšenica	622	700	800	870	362	1 091	301%	729
pšenica tvrdá	514	400	519	886	829	1 011	122%	182
jačmeň	608	670	930	815	630	739	117%	109
kukurica	1 287	1 060	996	1 338	504	789	156%	284
repka	779	463	486	549	476	705	148%	230
raž	270	408	331	115	125	0	0%	-125
cukrová repa	5 313	4 620	5 956	6 177	7 321	7 960	109%	639
kukurica na zeleno	1 387	1 624	1 589	1 804	1 736	1 983	114%	247
lucerna	1 743	2 766	1 742	2 110	2 651	2 431	92%	-220
ostropestrec		21	25	24	23	17	75%	-6
sója		66	90	89	81	65	80%	-16
TTP	231	209	307	360	138	243	175%	104
repka/raž/ciok na zeleno			99	286	299	301	0%	2
slama spolu	2 521	2 729	2 736	3 332	1 393	3 303	237%	1 910
seno	95	52	77	24	35	61	175%	26
rezková siláž	380	489	503	500	516	522	101%	7
kukurica siláž	1 249	1 462	1 430	1 624	1 563	1 803	115%	241
cioková siláž			89	257	269	273	0%	5
kukurica kôrovie		265						0
senáž spolu	1 305	1 383	871	1 055	1 247	1 147	92%	-101
krmoviny:	3 028	3 650	2 970	3 460	3 629	3 806	105%	177
obiloviny:	3 301	3 238	3 576	4 024	2 450	3 630	148%	1 179



Výnosy vybraných plodín v t/ha

plodina	2018	2019	2020	2021	2022	2023	2023/2022	rozdiel
pšenica	4,14	4,65	5,40	5,49	3,49	7,01	201%	3,52
pšenica tvrdá	5,87	3,58	5,93	6,99	5,49	6,57	120%	1,09
jačmeň	4,16	4,55	5,32	5,01	4,06	4,24	104%	0,18
kukurica	8,09	8,59	9,20	9,48	4,07	9,62	236%	5,55
repka	3,85	2,84	2,50	3,35	2,99	3,85	129%	0,86
raž	4,56	3,48	4,90	4,16	3,17		0%	-3,17
cukrová repa	56,81	48,73	61,40	72,72	68,87	74,36	108%	5,49

Predaj jednotlivých plodín je vždy závislý od produkcie v danom roku. Najvyšší nárast tržieb je pri cukrovej repke s indexom 123% a pšenice tvrdej o 136%, kde bolopredané vyššie množstvo. U cukrovej repky je vyššia cena.

Produkcija ostropestreca sa predala až v roku 2024.

Predaj celej produkcie sa realizuje u týchto plodín: cukrová repa, repka ozimná, pšenica ozimná aj tvrdá a raž.

U jačmeňa jarného, kukurice na zrno a pšenice ozimnej je cca 20 % produkcie určenej ako krmivo pre ŽV a menšia časť na naturálne pôžitky.

Predaj/zmluvy daných komodít sa realizuje v priebehu celého roka, pričom cca 50 – 80 % odhadovanej produkcie sa predá v prvej polovici roka, v závislosti od ceny komodít a skladovateľnosti plodín. Cena komodít sa väčšinou odvíja od medzinárodnej burzy MATIF, taktiež od kvality plodiny a termínu dodania. Zvyšná časť sa predáva až po žatve, kde sa zohľadňujú pohľadávky distribútorov.

Spolupracujeme s týmito podnikmi: GLATZ GMBH – Wien, Alchem s.r.o. - Senica, M. P. Trade Žilina,

MS Agro s.r.o. - Senica, Chemstar Slovakia a.s. Bratislava, Anja s.r.o.-Bratislava, Legusem p.t., a.s Piešťany a iní.

Predaj hlavných plodín v t

plodina	2018	2019	2020	2021	2022	2023	2023/2022	rozdiel
pšenica	330	96	926	201	553	371	67%	-182
pšenica tvrdá	451	371	473	848	595	1 096	184%	501
jačmeň	459	556	645	768	565	616	109%	50
kukurica	1 283	404	580	1 299	422	690	163%	267
repka	779	463	483	552	476	705	148%	230
cukrová repa	5 313	4 620	5 956	6 177	7 321	7 960	109%	639
raž	202	388	124	242	127	0	0%	-127
ostropestrec		21	0	24	47	0	0%	-47
sója		52	85	81	51	95	186%	44
spolu	8 817	6 970	9 272	10 193	10 158	11 533	114%	1 376

Tržby z RV v €

plodina	2018	2019	2020	2021	2022	2023	2023/2022	rozdiel
hlavné	852 797	624 494	763 188	1 180 590	1 526 566	1 411 165	92%	-115 401
ostatné + naturálie	6 800	16 938	3 181	6 337	7 516	7 516	100%	0
Spolu	859 597	641 432	766 369	1 186 927	1 534 082	1 418 681	92%	-115 401

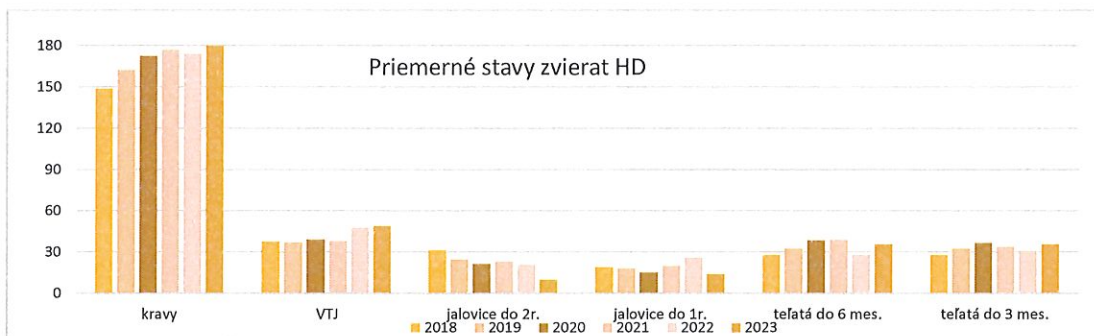
Tržby v roku 2023 boli celkovo znižované o 115 tis. €. Najväčší podiel na tom má nízka realizačná cena jednotlivých plodín.

Živočišna výroba

Živočišna výroba je ďalšia zložka poľnohospodárskej výroby. Zhodnocuje zdroje rastlinnej výroby tak, že ich pretvára na živočišne výrobky (mäso, mlieko, tuk), zabezpečuje výživu populácie, poskytuje suroviny pre spracovateľský priemysel. Vedľajší produkt maštatný hnoj sa využíva v RV.

Priemerné stavy zvierat v ks

druh	2018	2019	2020	2021	2022	2023	2023/2022	rozdiel
Hovädzí dobytok	293	307	324	331	328	331	101%	3
v tom:								
kravy	149	162	172	177	174	186	107%	12
VTJ	38	37	39	38	48	49	102%	1
jalovice do 2r.	31	25	21	23	21	10	48%	-11
jalovice do 1r.	19	18	15	20	26	14	54%	-12
teľatá do 6 mes.	28	33	39	39	28	36	129%	8
teľatá do 3 mes.	28	33	37	34	31	36	116%	5
Ošipané	602	684	760	613	206	104	50%	-102
v tom:								
prasnice	51	61	66	54	29	10	34%	-19
kancí	3	3	3	3	2	2	100%	0
prasničky	15	10	12	8	0	5	0%	5
plemenný materiál	9	9	11	0	0	0	0%	0
výkrm	121	134	167	141	63	20	32%	-43
predvýkrm	143	150	197	151	36	25	69%	-11
ciciaky	261	319	306	256	76	42	55%	-34
Zvieratá spolu:	895	992	1 084	944	534	435	81%	-99





Priemerné stavy zvierat v roku 2023 boli znížené z dôvodu znižovania stavu ošípaných. Základné stádo - dojnice sa zvýšilo o 12 ks. Celkovo máme HD 331 ks, čo je o 3% viac. Celkový stav ošípaných je 104ks, čo je o 50% menej ako minulý rok. Zníženie ošípaných je vo všetkých kategóriách. Dôvodom je veľmi zlá situácia na trhu s ošípanými, ale chceme zachovať šľachtiteľský chov.

Produkcija a predaj mlieka								
druh	2018	2019	2020	2021	2022	2023	2023/2022	rozdiel
produkcia v l	1 260 302	1 440 049	1 593 636	1 454 833	1 497 686	1 491 670	100%	-6 016
dodávka v l	1 170 802	1 403 654	1 580 536	1 450 783	1 494 086	1 487 470	100%	-6 616

Zvýšenie množstva vyprodukovaného mlieka taktiež súvisí so zmenami vo výžive, hygiene a celkovej kondície dojníc. Zmenila sa technológia dojenja, suchá príprava kráv, vyššie nastielanie, taktiež zdravotná starostlivosť o dojnice. Všetky tieto faktory súvisia s produkciou a kvalitou mlieka. Realizačná cena mlieka sa od roku 2016 zvyšuje avšak v roku 2023 máme najvyššiu realizačnú cenu. Vyprodukované mlieko dodávame v dobrej kvalite a znížili sme aj % dodávky neštandardu než v minulom roku. Tržby za mlieko sú zvýšené kvôli vyššej produkcii mlieka a tým aj vyššej dodávke, ale hlavne kvôli vyššej realizačnej cene.

Tržby z ŽV v €

druh	2018	2019	2020	2021	2022	2023	2021/2020	rozdiel
Zvieratá spolu	136 683	150 611	142 488	144 806	102 778	53 884	52%	-48 893
v tom:								
Hovädzí dobytok	18 644	25 791	17 502	16 982	27 228	29 637	109%	2 408
Ošípané	118 039	124 820	124 986	127 823	75 550	24 248	32%	-51 302
Mlieko	354 714	423 527	493 666	445 630	624 223	663 593	106%	39 370
Spolu ŽV	491 397	574 138	636 154	590 435	727 001	717 477	99%	-9 524

Technický úsek

Stredisko opravárenskej činnosti zabezpečovalo po celý rok stroje a zariadenia v prevádzky schopnom stave. Hlavne staršie stroje potrebovali neustále menšie opravy, najviac v plnej sezónne, ako žatva, senáže, jesenné sejby a pri zbere repy. Tieto opravy sú veľmi náročné na čas, na súčiastky a tým aj na financie. V priebehu roka boli zabezpečené aj opravy na hospodárskom stredisku či už budovy, stroje, zariadenia boli opravované aj ostatné stroje a aj odstraňovanie porúch zamestnancami. V RV sme mali závažné poruchy na traktoroch JD a DF. Priebežne dodávateľsky, nákupom náhradných dielov a opravy vo vlastnej réžii.

Nákup strojov, zariadení a technické zhodnotenie

2023	
El. oplatenie	2 071
Renault Kangoo	8 183
Traktor JD6215R	166 000 leasing
Valce Väderstat	36 792
Kravín K99	99 957 technické zhodnotenie
Spolu:	313 002
technické zhodnotenie	99957 €

Ekonomické výsledky								
Aktíva k 31.12. v €								
druh	2018	2019	2020	2021	2022	2023	2023/2022	rozdiel
Majetok spolu	2 562 751	2 814 864	2 724 097	3 195 575	3 074 901	3 422 140	111%	347 239
Neobežný majetok	1 545 242	1 772 371	1 811 700	1 747 191	1 922 729	1 983 116	103%	60 387
Dlhodobý hmotný majetok	1 451 370	1 682 179	1 720 160	1 671 422	1 845 828	1 904 518	103%	58 690
v tom:								
pozemky	429 803	429 803	429 803	430 224	445 911	466 100	105%	20 189
stavby	478 231	499 947	519 664	515 027	481 001	545 501	113%	64 500
samostatne hnutelné veci	460 541	620 858	621 780	566 756	772 873	716 470	93%	-56 403
základné stádo	82 795	131 571	148 913	156 915	146 042	176 447	121%	30 405
obstaraný DHM/preddavky				2 500	0	0		
Dlhodobý finančný majetok	93 872	90 192	91 540	75 769	76 901	78 598	102%	1 697
v tom:								
vkład Agroslužby ŠDK	2 000	2 000	2 000	2 000	2 000	2 000	100%	0
pôžička Agroslužby ŠDK	91 872	88 192	89 540	73 769	74 901	76 598	102%	1 697
Agropotravinár								
Obežný majetok	1 004 908	1 021 987	893 099	1 445 921	1 146 874	1 434 590	125%	287 716
Zásoby	571 296	684 666	744 671	889 366	756 309	885 237	117%	128 928
v tom:								
materiál	64 386	57 060	72 100	155 352	114 895	168 326	147%	53 431
nedokončená výroba	197 524	208 952	186 766	243 279	214 487	271 618	127%	57 131
výrobky	138 933	249 337	284 662	307 553	226 157	292 186	129%	66 029
zvieratá	170 453	169 317	201 143	183 182	200 770	153 107	76%	-47 663
Dlhodobé pohľadávky						1 162		1 162
Krátkodobé pohľadávky	252 194	199 690	109 057	450 776	367 684	540 744	147%	173 060
v tom:								
z obchodného styku	224 375	177 937	80 690	161 609	312 533	290 624	93%	-21 909
pohľadávky voči spoločníkom	985	723	1 150	1 224	1 114	1 284	115%	170
daňové pohľadávky, dotácie	25 672	19 771	26 267	286 713	53 814	248 948	463%	195 134
iné	1 162	1 259	950	1 230	223	-112	-50%	-335
Finančné účty	181 418	137 631	39 371	105 779	22 881	7 447	33%	-15 434
v tom:								
peniaze	2 255	4 015	1 959	5 007	3 170	5 882	186%	2 712
účty v bankách	179 163	133 616	37 412	100 772	19 711	1 565	8%	-18 146
Časové rozlíšenie	12 601	20 506	19 298	2 463	5 298	4 434	84%	-864
v tom:								
náklady budúcich období	4 808	6 530	6 647	2 463	5 298	4 434	84%	-864
príjmy budúcich období	7 793	13 976	12 651	0	0	0		0

Aktíva, teda majetok družstva bol vo výške 3.422 tis. € sú vyššie o 347 tis. € než v roku 2022.

Neobežný majetok 1.983 tis. € je vyšší o 60 tis. €. Zvýšenie dlhodobého majetku je z dôvodu nákupu strojov.

Dlhodobý finančný majetok je vkład do Agroslužby ŠDK vo výške 2000,- €, poskytnutá pôžička čiastočne splatená a doučtované úroky.

Ďalšia investícia je vo výške 21 tis. € Agropotravinár Senica, na ktorú je vytvorená 100% opravná položka.

Obežný majetok celkovo 1.434 tis. € sa zvýšil o 287 tis. €. Vyšší stav je na položke zásoby o 128 tis. €, pohľadávky o 173 tis. €, v tom

pohľadávky z obch. styku nižšie o 21 tis. a daňové pohf. vyššie o 195 tis. (dotácie 2023).

Finančné účty sú nižšie o 15 tis. € aj z dôvodu toho, že nám neboli vyplatené dotácie za rok 2023 v plnej čiastke.

Vlastné imanie a záväzky spolu 3.422 tis. €

Vlastné imanie družstva 2148 tis. € sa zvýšilo o 677 tis. €, hlavne o hospodársky výsledok. Pohyby na účtoch základného imania a ostatných kapitálových fondoch sú z dôvodu účtovania o zmenách majetkových podieloch členov družstva.

V roku 2017 sme mali 117 členov a v roku 2023 90 členov.

Zisk z roku 2022 bol zaúčtovaný na účet VH minulých období. Družstvo tvorí sociálny fond čerpanie je na stravovanie.

Záväzky celkom vo výške 1242 tis. € sú vyššie o 249 tis. €. Dlhodobé záväzky sa znížili, zaplattená časť leasingu. Tento rok sme na leasing

obstarali traktor JD 6215R. Odložený daňový záväzok je vypočítaný z rozdielnej účtovnej a daňovej zostatkovej ceny hmotného

majetku. Odložená daňová pohľadávka je z účtovania rozdielu zaplattených a nezaplattených nákladov z nájomného za pôdu.

Dlhodobý bankový úver na nákup pozemkov je znížený a splatenú časť vo výške 21 tis. €.

Krátkodobé záväzky sú vyššie o 109 tis. €. Záväzky z obchodného styku o 92 tis. €.

Iné záväzky sú záväzky z leasingu, nezaplattený nájom za pôdu a pod. Rezervy sú tvorené na nevyčerpané dovolenky, odvody a na overenie

účtovnej závierky. Bežné bankové úvery vyššie o 205 tis. €, čo predstavuje kontokorent a krátkodobú časť úveru.

Nakoľko dotácie za rok 2023 nám boli uhradené iba vo výške 50% a ekoschémy vôbec, zvýšil sa stav krátkodobého úveru.

Výsledok hospodárenia z hospodárskej činnosti je 127 tis. €

Výnosy z hospodárskej činnosti 2.893 tis. € sa zvýšili o 107 tis. €, najväčší podiel má vyššia produkcia plodín, aj keď boli nižšie realizačné ceny.

Náklady na hospodársku činnosť 2.766 tis. € sa zvýšili o 224 tis. €. Najviac zostatková ceny predaného majetku a odpisy nových strojov.

Osobné náklady sa zvýšili o 15 tis. € z dôvodu čiastočného vyrovnania inflácie.

Priemerný stav zamestnancov v roku je 26.

Výsledok hospodárenia z finančnej činnosti je -37 tis. €, vyššie o úroky v banke, leasingy za rok 2022 a 2023.

Výsledok hospodárenia za účtovné obdobie je zisk 89 tis. €. Zaúčtovaním zmien odloženej dane a dane z príjmu za rok 2023 je výsledok hospodárenia 69 tis. €.

Pasíva k 31.12. v €

druh	2018	2019	2020	2021	2022	2023	2023/2022	rozdiel
Spolu vlastné imanie a záväzky	2 562 751	2 814 864	2 724 097	3 195 575	3 074 901	3 422 140	111%	347 239
Vlastné imanie	1 799 690	1 785 437	1 729 618	1 903 429	2 080 769	2 148 624	103%	67 855
v tom: základné imanie	428 660	381 257	361 290	350 771	342 740	321 154	94%	-21 586
ostatné kapitálové fondy	1 165 976	1 210 958	1 230 926	1 222 886	873 587	881 378	101%	7 791
zákonný rezervný fond	769 664	168 908	168 907	185 778	540 810	553 225	102%	12 415
štátutárne fondy	76 639							
VH minulých rokov	-675 523	38 365	24 314	-31 504	143 993	323 633	225%	179 640
výsledok hospodárenia	34 274	-14 051	-55 819	175 498	179 640	69 234	39%	-110 406
Záväzky	762 098	1 028 653	994 479	1 292 146	993 119	1 242 960	125%	249 841
Dlhodobé záväzky	215 418	239 797	196 780	162 436	340 152	288 257	85%	-51 895
v tom: zo sociálneho fondu	6 465	5 472	3 735	2 082	4 208	4 762	113%	554
iné	149 883	182 706	141 715	88 634	245 667	188 760	77%	-56 907
odložený daňový záväzok	59 070	51 619	51 330	71 720	90 277	94 735	105%	4 458
Dlhodobé bankové úvery	233 484	191 484	170 484	149 484	128 484	107 484	84%	-21 000
Krátkodobé záväzky	292 839	451 726	577 486	779 521	421 177	530 411	126%	109 234
v tom: z obchodného styku	196 429	267 357	371 143	571 508	163 743	255 744	156%	92 001
voči spoločníkom	21 972	17 097	17 632	18 164	18 426	35 708	194%	17 282
voči zamestnancom	3 107	4 932	4 968	4 764	6 187	3 673	59%	-2 514
zo sociálneho poistenia	16 649	14 784	14 973	14 741	15 826	25 273	160%	9 447
daňové záväzky	6 698	12 059	16 937	27 762	24 051	16 286	68%	-7 765
iné	47 984	135 497	151 833	142 582	192 944	193 727	100%	783
Krátkodobé rezervy	20 357	24 430	25 024	22 822	25 037	33 117	132%	8 080
Bežné bankové úvery	0	121 216	24 705	177 883	78 269	283 691	362%	205 422
Časové rozlíšenie	963	774	0	0	1 013	30 556	0%	29 543
v tom: výnosy budúcich období	963	274	0	0	0	30 556	0%	30 556
výdavky budúcich období		500	0	0	1 013		0%	-1 013

Výkaz ziskov a strát k 31.12. v €

druh	2018	2019	2020	2021	2022	2023	2023/2022	rozdiel
Čistý obrat	1 358 372	1 215 385	1 405 977	1 785 898	2 256 910	2 152 509	95%	-104 401
Výnosy z hospodárskej činnosti	1 870 093	1 971 421	1 961 935	2 331 177	2 786 236	2 893 654	104%	107 418
v tom: tržby z vlastných výrobkov	1 339 296	1 203 842	1 390 620	1 766 997	2 238 157	2 112 419	94%	-125 738
tržby zo služieb	19 076	11 543	15 357	18 898	18 753	21 108	113%	2 355
zmena stavu zásob	14 843	120 695	44 966	61 443	-92 600	75 498	-82%	168 098
aktivácia	52 642	113 448	102 914	94 194	87 128	150 266	172%	63 138
predaj DHM	45 274	59 745	26 375	26 828	55 850	105 882	190%	50 032
dotácie, ostatné výnosy	398 962	462 148	381 703	362 817	478 947	428 481	89%	-50 466
Náklady na hospodársku činnosť	1 816 805	1 976 726	1 997 976	2 100 587	2 541 804	2 766 256	109%	224 452
v tom: spotreba materiálu	798 879	905 533	859 562	949 346	1 253 320	1 261 745	101%	8 425
služby	268 866	296 305	311 147	341 205	379 807	415 308	109%	35 501
osobné náklady	518 349	507 994	537 065	516 789	583 019	598 714	103%	15 695
dané a poplatky	33 778	31 475	33 512	33 568	33 269	32 865	99%	-404
odpisy DHM	153 234	170 229	202 729	210 458	236 384	312 041	132%	75 657
zost. cena pred. majetku	14 307	36 652	24 367	24 802	30 300	114 053	376%	83 753
opravné položky k pohl.	3 977	-480	4 249	0	0	0		0
ostatné náklady	25 415	29 018	25 345	24 419	25 704	31 530	123%	5 826
Výsledok hospodárenia z HČ	53 288	-5 305	-36 041	230 590	244 432	127 398		-117 034
Pridaná hodnota	358 112	358 113	383 148	650 800	618 311	682 238	110%	63 927
Výnosy z finančnej činnosti	1 352	1 319	1 352	1 230	1 132	1 697	150%	565
Náklady z finančnej činnosti	20 453	17 516	21 419	18 540	18 161	39 576	218%	21 415
v tom: nákladové úroky	15 169	14 117	17 071	14 482	13 422	36 127	269%	22 705
kurzové straty	15	25	2	0	97	4		-93
ostatné náklady na FČ	5 269	3 374	4 346	4 058	4 642	3 445	74%	-1 197
Výsledok hospodárenia z FČ	-19 101	-16 197	-20 067	-17 310	-17 029	-37 879	222%	-20 850
Výsledok hospodárenia za účtovné	34 187	-21 502	-56 108	213 280	227 403	89 519		-137 884
daň z príjmov	-87	-7 451	-289	37 782	47 764	20 285		-27 479
Výsledok hospodárenia za účtovné	34 274	-14 051	-55 819	175 498	179 640	69 234		-110 406

Počet zamestnancov

druh	2018	2019	2020	2021	2022	2023	2023/2022	rozdiel
priemerný počet zamestnancov	35	33	32	30	29	26	90%	-3

Výrok nezávislého audítora je nasledovný:

Podľa nášho názoru, priložená účtovná zvierka poskytuje pravdivý a verný obraz finančnej situácie Poľnohospodárskeho družstva Koválov, k 31. decembru 2023 a výsledku jej hospodárenia za rok končiaci sa k uvedenému dátumu podľa zákona č. 431/2002 Z. z. o účtovníctve v znení neskorších predpisov (ďalej len zákon o účtovníctve").

Riziká v rastlinnej výrobe

Riziká v rastlinnej výrobe, vychádzajú z toho, že pôda je základný výrobný faktor. Najdôležitejšou vlastnosťou pôdy je úrodnosť pôdy. Úrodnosť pôdy závisí od nasledovných činiteľov:

- * bonity pôdy
- * prírodných činiteľov
- * agrotechnických činiteľov

Bonita pôdy

Kvalita pôd je charakterizovaná bonitovanými pôdno – ekologickými jednotkami (BPEJ). Každá lokalita sa zaraďuje do jednotlivých BPEJ na základe genetických vlastností pôd, klímy a reliéfu, obsahu skeletu, hĺbky pôdy, expozície, zrnitosti a ďalších fyzikálnych a chemických vlastností pôdy. Podľa výskytu jednotlivých BPEJ sa prídružuje katastrofom a následne celému pôdnemu fondu družstva cenová skupina poľnohospodárskej pôdy. Toto zaradenie vykonala Výskumný ústav ekonomiky poľnohospodárstva a potravinárstva Bratislava.

Prírodné činitele

Medzi prírodné činitele patrí najmä: klíma (teplota, zrážky), pôda (úrodnosť a kvalita), reliéf (nadmorská výška, svahovitosť). Tieto prírodné činitele sa družstvo snaží eliminovať aj diverzifikáciou plodín. V roku 2017 významným rizikom bolo extrémne sucho, extrémne nízke úrody najmä kukurice na zrno a kukurice na siláž, čo sa v roku 2022 znovu zopakovalo. Nepriaznivé klimatické podmienky - sucho, negatívne ovplyvnili kvalitu a množstvo úrody.

Agrotechnické činitele

Medzi agrotechnické činitele zaraďujeme základnú prípravu pôdy, prípravu pôdy pred sejbou, sejbu, ošetrovanie porastu počas vegetácie, zber plodín, skladovanie plodín.

Riziká v živočíšnej výrobe

Prvotné riziká v živočíšnej výrobe sú choroby zvierat. Okrem bežných nákaz, ktoré sa vyskytovali alebo vyskytujú už dlhodobejšie, pribúdajú nové ochorenia spôsobené inváziou bodavého hmyzu do našich zemepisných pásiem. Vo zvýšenej miere sa v SR vyskytoval africký mor ošípaných, naše územie však nezasiahol.

Riziká spojené s dodržiavaním zákonov

Riziká spojené s dodržiavaním zákonov vznikajú hlavne kvôli neustálym zmenám v legislatíve v sociálnej oblasti, v oblasti daní, odpadového hospodárstva, životného prostredia, bezpečnosti pri práci, dodržiavanie pracovnoprávných predpisov, obchodného zákonníka a pod., čím vznikajú možnosti vyrúbena pokút a penálov. Na eliminovanie týchto rizík sledujeme dodržiavanie platných zákonov a sledujeme novoprijaté zákony.

Trh a odberateľsko – dodávateľské vzťahy

Trh je miesto, kde sa stretávajú kupujúci a predávajúci, aby sa dohodli na kúpe a predaji výrobkov alebo služby za určitú cenu. Hlavnou činnosťou družstva je rastlinná a živočíšna výroba. V rastlinnej výrobe najmä produkcia obilnín, repky, cukrovej repy a kukurice na zrno a siláž. V živočíšnej výrobe chov hovädzieho dobytku s trhovou produkciou mlieka, chov ošípaných. Družstvo kladie dôraz na dodržiavanie hygienických zásad a zásad technológie v rastlinnej a živočíšnej výrobe, v skladovom hospodárstve, tak, aby sa predišlo k znehodnoteniu zásob. S odberateľmi a dodávateľmi spolupracujeme na základe zmlúv. S niektorými odberateľmi máme dlhšie obchodné vzťahy a tiež máme dohodnuté dlhšie doby splatnosti. S dodávateľmi, s ktorými spolupracujeme, nám dodávajú požadované množstvo výrobkov, služieb v požadovanej kvalite. Sú to podniky, ktoré majú výrobky certifikované, hygienicky nezávadné, pokiaľ sú určené pre výživu rastlín, zvierat, ochranu rastlín, dezinfekciu a dezinfekciu, prípadne pre potravinársku výrobu, sú zapísané v zozname povolených prípravkov.

Medzi odberateľov v roku 2023 patrili:

Alchem, spol. s r.o. Senica
SEVITA s.r.o. Senica
Anja spol. s r.o.
Považský cukor a.s.

M.P. TRADE Žilina
Soufflet Agro Prostějov
Glatz Viedeň
MS - AGRO s.r.o.

Medzi dodávateľov v roku 2022 patrili:

M.P. TRADE Žilina
Alchem, spol. s r.o.
Anja spol. s r.o.
Dyunie Boleráz

Považský cukor a.s.
MS - AGRO s.r.o.
Soufflet Agro Prostějov
Slovnaft a.s.

Personálna politika

V roku 2023 priemerný prepočítaný počet zamestnancov 26. Do budúcnosti sa budeme snažiť zamestnanosť udržať na rovnakej úrovni. Odmeňovanie bolo riešené časovou alebo úkolovou mzdou, prípadne ich kombináciou, podľa charakteru vykonávaných činností.

Motivácia a stabilizácia pracovníkov

Motivácia zamestnancov je veľmi dôležitá. Našou úlohou je zabezpečiť pre všetkých zamestnancov dobré pracovné podmienky zaujímavú a bezpečnú prácu a odmeňovanie. Dôležitým faktorom motivácie je i komunikácia. Zamestnancom zabezpečujeme stravovanie, kde zamestnávateľ hradí zo sociálneho fondu a z nákladov časť sumy za stravu, poskytujeme finančné prostriedky a vecné dary pri životných a pracovných jubileách, poskytujeme vzdelávanie prostredníctvom odborných školení, kurzov a seminárov aj v 2022 online.

Bezpečnosť a ochrana zdravia pri práci

Práca sa stala bežnou súčasťou života a zaujala v ňom svoje pevné miesto. Jej primárnym účelom je naplnenie potrieb a životných túžob človeka. No práca, ako nástroj pre tvorbu hodnôt a finančného zabezpečenia nemá pre zamestnancov predstavovať nebezpečenstvo. Družstvo kladie bezpečnosť a ochranu zdravia pri práci na jedno z prvých miest. Cieľom je, tak ako po minulé roky aj v tomto roku v rámci BOZP, bolo splnenie týchto úloh:

- a) zvyšovať a trvalo zdokonaľovať úroveň riadenia systému bezpečnosti a ochrany zdravia pri práci s cieľom obmedzovať potenciálne ohrozenia zdravia vplyvom technologických procesov, technických zariadení, činností ľudí a pracovného prostredia,
- b) vydávať pravidlá a pokyny na zaistenie bezpečnosti a ochrany zdravia pri práci v súlade so zákonnými predpismi.
- c) zabezpečovať pravidelnú odbornú prípravu, kvalifikáciu, školenia zamestnancov a rozvíjať ich povedomie o zásadách BOZP, čo povedie k bezpečnej práci, ochrane zdravia, viesť zamestnancov k používaniu správnych a bezpečných postupov pri práci,
- d) vedie sa evidencia o vykonanom školení a doklady o účasti každého zamestnanca sú uložené u autorizovaného technika BOZP,
- e) všetci zamestnanci sa zúčastnili v predpísaných termínoch školenia v rozsahu zodpovedajúcom práci, ktorú vykonávajú,
- f) v záujme prevencie nehôd, pracovných úrazov, chorôb z povolenia alebo poškodenia zdravia dodržiavať platné pravidlá a zákonné predpisy, ako aj presadzovať ich dodržiavanie u zamestnancov,
- g) zabezpečovať vykonávanie zdravotného dohľadu v pravidelných intervaloch s ohľadom na charakter práce,
- h) bezplatne poskytovať osobné ochranné pracovné prostriedky, ktoré sú určené na ochranu pred poraneniami pri práci a pred chorobami, pričom všetci zamestnanci, ktorým sú tieto prostriedky pridelené, ich musia v práci používať a starať sa o ne, a pod.,
- i) kontrolovať a vyžadovať dodržiavanie príslušných právnych a ostatných predpisov na zaistenie BOZP. Družstvo vytvára také podmienky pre prácu, ktoré riziká poškodenia zdravia zamestnancov eliminujú na minimálnu možnú mieru.

Dopad podnikateľskej činnosti na životné prostredie.

Odpady vyprodukované pri činnosti družstva boli realizované cez:

Technické služby Senica: ostatný odpad, triedený odpad
 VEPOS - Skalica: likvidácia odpadu
 ASANÁCIA s.r.o.: kafileria VAS Mojšova Lúčka

Ostatné informácie.

Po skončení účtovného obdobia nenastali žiadne udalosti osobitného významu. Predpokladaný budúci vývoj: družstvo plánuje naďalej pokračovať vo svojej činnosti. V uplynulom roku spoločnosť nevykladala prostriedky na výskum a vývoj. Účtovná jednotka nemá organizačnú zložku v zahraničí.

Návrh na rozdelenie zisku:

Výsledok hospodárenia 69 tis. € sa zaúčtuje na účet nerozdelený zisk.

ú 431000	Výsledok hospodárenia za rok 2023	69234,00 €	sa vysporiada/zaúčtuje nasledovne:
ú 428023	Nerozdelený zisk minulých rokov	69234,00 €	

Podnikateľský plán na rok 2024

1. Odkupovanie pozemkov od majiteľov pôdy – ostáva priorita
2. Generálna oprava /rekonštrukcia/ dojárne

Zoznam príloh:

Účtovná závierka k 31.12.2023
 Poznámky k 31.12.2023
 Správa audítora za rok 2023

Koválov 21.3.2024

Ing. Peter Hubina
 predseda PD