



GEMERSKÁ NERUDNÁ SPOLOČNOSŤ
akciová spoločnosť
tel.: 047 560 3314
Mútnik 1, 981 01 HNÚŠŤA www.genes-as.com tel.: 047 560 3328

VÝROČNÁ SPRÁVA

2023

GEMERSKÁ NERUDNÁ SPOLOČNOSŤ, a.s.
HNÚŠŤA



OBSAH

Príhovor výkonného riaditeľa	1
Organizačná štruktúra spoločnosti	2
Orgány spoločnosti	4
Obchodná činnosť	5
Odbyt a štruktúra predaja	7
Životné prostredie a zamestnanosť	8
Rôzne	12
Finančná analýza	13
Audítorská správa	15
Účtovná závierka	17



GEMERSKÁ NERUDNÁ SPOLOČNOSŤ

akciová spoločnosť

tel.: 047 560 3314

Mútnik 1, 981 01 HNÚŠŤA www.genes-as.com tel.: 047 560 3328

Vážení akcionári, vážení obchodní partneri,

Gemerská nerudná spoločnosť, a. s. (ďalej len GE.NE.S.) v roku 2023 pokračovala vo výrobe a predaji výrobkov z vlastných surovín, ale taktiež aj z nakupovaných materiálov, ktoré sme spracovávali podľa požiadaviek odberateľov.

Celkovo sme v roku 2023 vyexpedovali 33 632 t materiálov a dosiahli sme obrat 2 856 060 EUR. V porovnaní s rokom 2022 nám klesla realizácia odbytu o 614 t, ale obrat sa nám zvýšil o 434 593 EUR. Tento nárast bol spôsobený zvýšeným odbytom výrobkov s vyššími cenami.

V skupine bentonitových výrobkov sme dodali našim odberateľom 775 t materiálov v celkovej cene 161 284 EUR. Realizované celkové množstvo predaja bentonitov v tonách bolo v roku 2023 na úrovni 83,24 % roku 2022, objem predaja v EUR predstavuje nárast na 101,40 % v porovnaní s rokom 2022.

V oblasti výroby a predaja magnezitov sa nám podarilo umiestniť na trhu 30 538 t výrobkov, čo je o 1 250 t - teda o 4,27 % viac ako v predchádzajúcom roku. Celkové tržby za magnezit boli na úrovni 2 344 197 EUR.

Výroba a predaj mastencov boli v porovnaní s rokom 2022 na vyššej úrovni čo sa týka vyjadrenia v tonách o 132 ton, realizácia v EUR vzrástla o 48 365 EUR. Pri realizácii 1 410 ton mastencov predstavovali príjmy 297 701 EUR a 10,42 - percentný podiel na celkových tržbách. V obchodnej politike v oblasti mastencov sme pokračovali v nákupe vysokokvalitných mastencov, ktorých vyššiu cenu sme kompenzovali používaním lacnejšieho materiálu z vlastnej produkcie.

V oblasti poskytovaných služieb sme sa zamerali hlavne na spracovávanie mletých múčok pre našich obchodných partnerov a v tejto oblasti sme zaznamenali príjmy 32 031 EUR a 1,12 percentný podiel na celkových tržbách.

Návrh plánu na rok 2024 predložený na rokovanie predstavenstva spoločnosti GE.NE.S. vychádza z vývoja obchodných aktivít v roku 2023. Našou snahou naďalej ostáva, aby technické, technologické a ekonomické procesy v Gemerskej nerudnej spoločnosti, a. s. prebiehali v súlade s potrebami a očakávaniami akcionárov a zamestnancov našej spoločnosti.

Ing. Miroslav Mrnka.
výkonný riaditeľ spoločnosti



GEMERSKÁ NERUDNÁ SPOLOČNOSŤ

akciová spoločnosť

tel.: 047 560 3314

Mútnik 1, 981 01 HNÚŠŤA www.genes-as.com tel.: 047 560 3328

Organizačná štruktúra spoločnosti

Gemerská nerudná spoločnosť, a. s. bola založená Zakladateľskou zmluvou zo dňa 7.1.1999. Akciová spoločnosť je založená bez výzvy na upisovanie akcií v zmysle § 172 Obchodného zákonníka. Je pokračovateľom ťažby a spracovania nerudných surovín z ložiska Mútnik. Výrobný program zahŕňa: *prírodný magnezit, biele a technické mastence, bentonit*.

Dňa 7.10.2003 Slovenské magnezitové závody, a. s. Jelšava, odkúpením akcií (67%), sa stali majoritným vlastníkom Gemerskej nerudnej spoločnosti, a.s. Hnúšť'a. Podnik sa začlenil do komplexu dcérskych spoločností (schéma č.1). V roku 2016 došlo k zmene vlastníckych práv a od marca toho roku sa Slovenské magnezitové závody, akciová spoločnosť, Jelšava stali 100 % vlastníkom Gemerskej nerudnej spoločnosti, a.s. Hnúšť'a.

Trhovo-orientované členenie materskej
a dcérskych akciových spoločností v roku 2023

schéma č.1



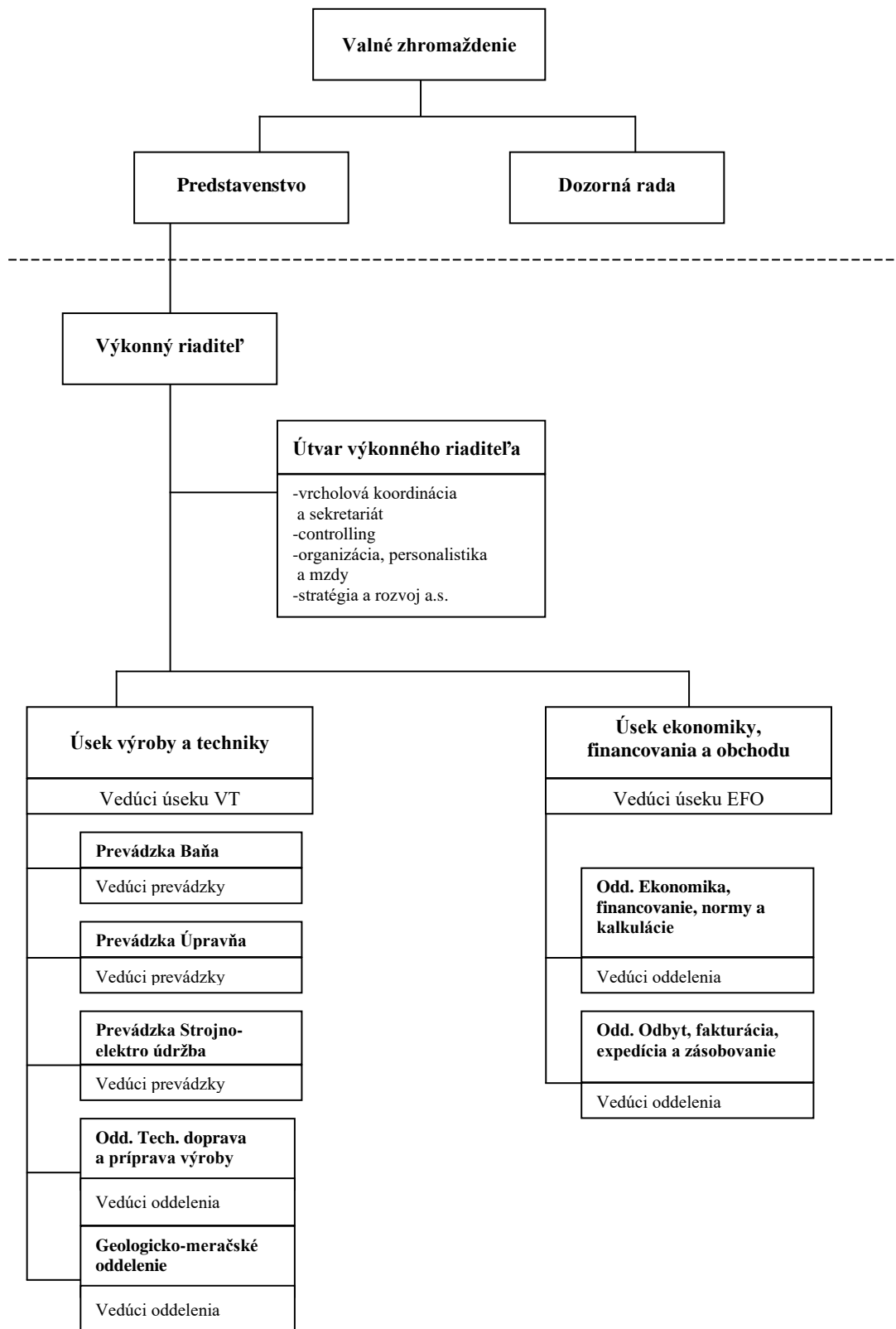
Manažment akciovej spoločnosti tvoria dlhodobí pracovníci závodu s mnohými skúsenosťami a odbornými vedomosťami. Orgány akciovej spoločnosti tvoria: Valné zhromaždenie, Predstavenstvo, Dozorná rada a Výkonný riaditeľ.

Organizačná štruktúra akciovej spoločnosti vychádza z poslania, z pôsobnosti, z predmetu činnosti a strategických cieľov a je základným nástrojom pre ich realizáciu. Realizácia je zabezpečená väzbami na okolie, a to väzbou informačnou, hmotnou a finančnou. Každá organizačná jednotka má jednoznačne vymedzený predmet a cieľ svojej činnosti



Organizačná štruktúra riadenia a výroby

schéma č.2





GEMERSKÁ NERUDNÁ SPOLOČNOSŤ

akciová spoločnosť

tel.: 047 560 3314

Mútnik 1, 981 01 HNÚŠŤA www.genes-as.com tel.: 047 560 3328

Orgány spoločnosti

Odo dňa 04.12.2020 pracujú orgány spoločnosti v nasledujúcom zložení :

PREDSTAVENSTVO :

Predseda predstavenstva :	Ing. Rudolf Repiský, PhD.
Podpredseda predstavenstva :	Ing. Marek Šeševička
Člen predstavenstva :	Ing. Peter Šeševička

DOZORNÁ RADA :

Predseda dozornej rady :	Ing. Anna Košinárová
Podpredseda dozornej rady :	Ing. Miroslav Mrnka
Člen dozornej rady :	Ing. Jaroslav Švejtkovský



Obchodná činnosť

Akciová spoločnosť patrí medzi menšie až stredné podniky v rámci odvetvia baníctva s viac ako 140-ročnou tradíciou v odbore. Zamestnávala 51 zamestnancov k 31.12.2023.

Predmet podnikania akciovej spoločnosti:

- banká činnosť a činnosť vykonávaná bankým spôsobom
- maloobchodná činnosť v rozsahu voľných živností
- veľkoobchodná činnosť v rozsahu voľných živností
- vykonávanie trhacích prác
- výroba strojov, prístrojov a zariadení pre banké odvetvie
- úprava, spracovanie a predaj vyhradených nerastov
- výroba náhradných dielov do strojných zariadení
- technicko-poradenské služby
- prenájom strojov, prístrojov a dopravných prostriedkov
- výroba a montáž strojárskejších a elektrotechnických zariadení
- opravy cestných motorových vozidiel
- oprava pracovných strojov
- prenájom nehnuteľností pokiaľ sa poskytujú aj iné služby
- výroba strojného zariadenia pre úpravu, spracovanie a využitie žiaruvzdorných materiálov
- sprostredkovanie obchodu, služieb a výroby v rozsahu voľnej živnosti
- prenájom strojov a zariadení bez obsluhujúceho personálu
- cestná motorová doprava - vnútroštátna nákladná cestná doprava

Najvýznamnejší odberatelia v roku 2023

Pri uzatváraní obchodných vzťahov a pri predaji výrobkov je v prípade ucelených kamiónových dodávok uplatňovaná zásada priameho vzťahu s konečnými odberateľmi. Spolupráca s obchodnými spoločnosťami ako sprostredkovateľmi, resp. distribútormi je využívaná pre dodávky menšieho charakteru za účelom zredukovania dopravných a distribučných nákladov.

Týmto spôsobom je realizovaná podstatná časť predaja mastencových plnív do fariieb v Českej republike a predaj našich výrobkov v Poľskej republike.



GEMERSKÁ NERUDNÁ SPOLOČNOSŤ

akciová spoločnosť

tel.: 047 560 3314

Mútnik 1, 981 01 HNÚŠŤA www.genes-as.com tel.: 047 560 3328

Cenová stratégia sa opiera o výrobné kalkulácie, na základe ktorých sú stanovené platné štandardné ceny, zohľadňujúce tiež ceny konkurenčných produktov porovnateľnej kvality a pozíciu spoločnosti na záujmovom trhu. U významných a dlhodobých odberateľov sa uplatňuje individuálny prístup s možnosťou poskytnutia množstvej zľavy, zárukou stabilnej ceny na dlhšie časové obdobie, výhodnejších platobných alebo iných podmienok.

Odbyt je zabezpečený potvrdenými objednávkami a uzatvorenými kúpnyimi zmluvami, ktoré obsahujú cenové, dodacie, platobné a ďalšie podmienky. Pri uzatváraní obchodných vzťahov platí zásada obozretnosti najmä pri stanovení platobných podmienok a celkovej výšky záväzkov odberateľa. U nových odberateľov a odberateľov so zlou platobnou disciplínou sú dodávky realizované na základe platby vopred, u stabilných solídnych odberateľov s dobrou platobnou schopnosťou sa lehota splatnosti faktúr pohybuje od 14 do 60 dní.

Najdôležitejší odberatelia spoločnosti v súčasnosti a objem odbytu v €.

Názov odberateľa	IČO	Objem odbytu za posledný kalendárny rok v €	Predmet dodávky
Sellvano s.r.o., Nitra	46391452	1 372 396	Magnezit
Macco Organiques, ČR	26819210	381 101	Magnezit
Delog Debica, PL	8722405495	371 518	Magnezit
PTH Certech Niedomice, PL	8731013748	157 205	Mastenec
Magnetyty Zabkowice, PL	8871779634	111 993	Magnezit
SMZ a.s. Jelšava	31685340	107 222	Magnezit, služby
Beskyd s.r.o., ČR	42868394	69 598	Bentonit



GEMERSKÁ NERUDNÁ SPOLOČNOSŤ

akciová spoločnosť

tel.: 047 560 3314

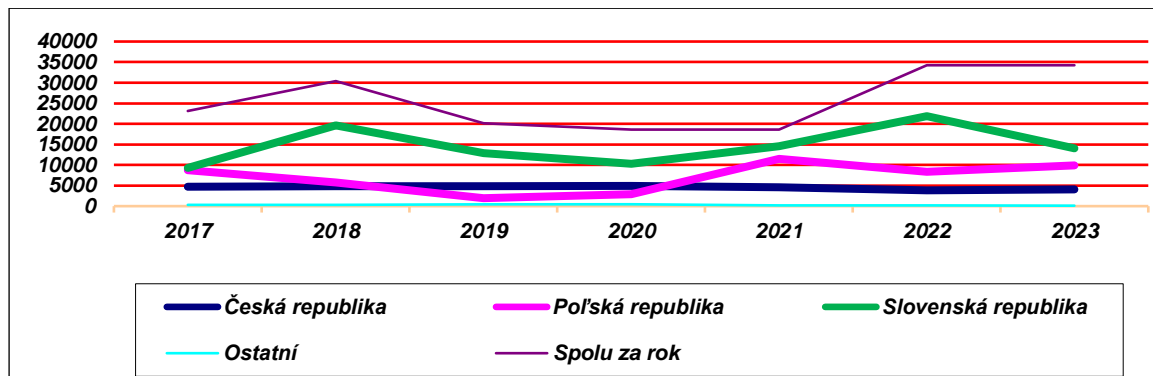
Mútnik 1, 981 01 HNÚŠŤA www.genes-as.com tel.: 047 560 3328

Odbyt a štruktúra predaja

GE.NE.S., a. s. neustále pociťuje zvyšujúci sa konkurenčný tlak v medzinárodnom meradle. Na odbyt svojich výrobkov využíva trhy najmä Slovenskej republiky, Českej republiky, Poľska.

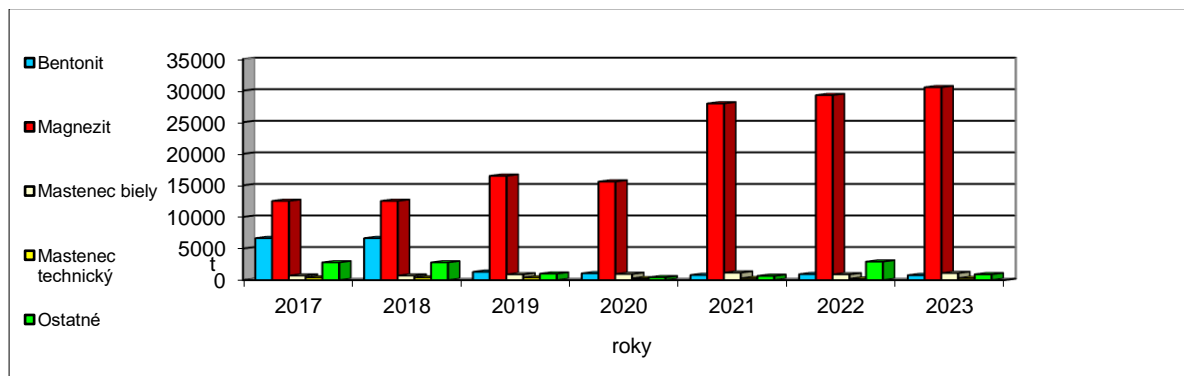
Predaj podľa teritórií v rokoch 2017 – 2023 v tonách

graf č.1



Vývoj odbytu po jednotlivých sortimentoch v tonách za roky 2017 - 2023

graf č. 2



Prehľad realizácie úžitkových nerastov v tonách a v € za obdobie 2017 - 2023

tabuľka č.1

	2017	2018	2019	2020	2021	2022	2023	Rozdiel 2023-2022	Index 2023/2022
Realizácia v tonách	23 071	30 396	20 127	18 608	30 887	34 246	33 632	-614	0,98
Realizácia v tis. €	1 206	1 535	1 441	1 357	2 020	2 422	2 853	431	1,18
Realizácia v tis. € na domácom trhu	535	938	835	706	1 023	1 463	1 635	172	1,12
Export v tis. €	671	597	606	651	997	959	1 218	259	1,27



GEMERSKÁ NERUDNÁ SPOLOČNOSŤ

akciová spoločnosť

tel.: 047 560 3314

Mútnik 1, 981 01 HNÚŠŤA www.genes-as.com tel.: 047 560 3328

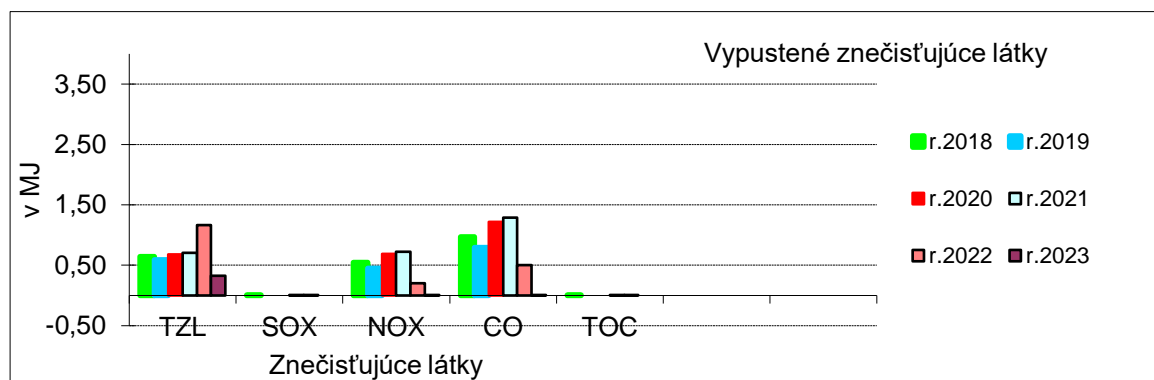
Životné prostredie a zamestnanosť

Ekológia

Sledovanie vypúšťaných znečisťujúcich látok zo zdrojov znečisťovania do ovzdušia je jednou z najdôležitejších úloh pri snahe o neustále zvyšovanie úrovne environmentálneho správania sa spoločnosti. Porovnávaním jednotlivých rokov objem vypustených znečisťujúcich látok, vzhľadom na objem výroby, do ovzdušia klesá, a to hlavne z dôvodu investovania do prestavby filtračných zariadení. Tento pokles je ďalej ovplyvňovaný aj nákupom surovín (mastenec, bentonit), ktoré si už nevyžadujú ďalšie spracovanie sušením.

Vypustené znečisťujúce látky do ovzdušia za roky 2018 - 2023

graf č. 3



Na základe nameraných hodnôt (tabuľka č. 2) Obvodný úrad životného prostredia v Rimavskej Sobote, ako orgán štátnej správy ochrany ovzdušia, stanovuje výšku ročného poplatku za znečisťovanie ovzdušia. Vyplyvajúc z meraní v roku 2023 na rok 2024 stanovil výšku poplatku v sume 0,- EUR.

Prehľad výšky poplatkov v predchádzajúcich obdobiach :

- na rok 2019 v sume 166,- €.
- na rok 2020 v sume 145,- €.
- na rok 2021 v sume 186,- €.
- na rok 2022 v sume 196,- €.
- na rok 2023 v sume 218,- €.



GEMERSKÁ NERUDNÁ SPOLOČNOSŤ

akciová spoločnosť

tel.: 047 560 3314

Mútnik 1, 981 01 HNÚŠŤA www.genes-as.com tel.: 047 560 3328

Prehľad vypustených znečisťujúcich látok
zo zdrojov znečisťovania do ovzdušia v rokoch 2019 - 2023

tabuľka č. 2

		Tuhé znečisťujúce látky	Oxidy síry ako SO ₂	Oxidy dusíka ako NO ₂	Oxid uhľnatý	Organické látky – celk. organický uhlík – CO _U
		A	B	C	D	E
Nová úpravná	2019	0,535553	-	-	-	-
	2020	0,602948	-	-	-	-
	2021	0,631469	-	-	-	-
	2022	0,590229	-	-	-	-
	2023	0,182330	-	-	-	-
Mlynica Lučenec	2019	0,05211	0	0,448286	0,798342	0
	2020	0,074076	0	0,685732	1,221204	0
	2021	0,076491	0,000745	0,721876	1,285572	0,008143
	2022	0,571114	0,000254	0,200784	0,506944	0,002782
	2023	0,141991	0	0,010388	0,01944	0
Sušiareň VDB-1500	2019	0	0	0	0	0
	2020	0	0	0	0	0
	2021	0	0	0	0	0
	2022	0	0	0	0	0
	2023	0	0	0	0	0
Spolu	2019	0,587663	0	0,448286	0,798342	0
	2020	0,677024	0	0,685732	1,221204	0
	2021	0,70796	0,000745	0,721876	1,285572	0,008143
	2022	1,097173	0,000254	0,200784	0,506944	0,002782
	2023	0,3243321	0	0,010388	0,01944	0

Prehľad nákladov (investícií) vynaložených na ochranu
životného prostredia a tržieb v € za roky 2019 – 2023 :

tabuľka č. 3

Ochrana životného prostredia v €						
	2019	2020	2021	2022	2023	Spolu
Ochrana pôdy a podzemných vôd	395	405	410	680	720	2 610
Ochrana ovzdušia	4 100	4 500	5 500	8 100	12 200	34 400
Narábanie s odpadmi	1 355	1 460	1 500	2 600	2 950	9 865
Narábanie s odpad. vodami	173	180	187	280	320	1 140
Znižovanie hluku a vibrácií	280	300	350	560	750	2 240
Biodiverzita a ochrana krajiny	-	-	-	-	-	-
Iné	37	45	53	125	135	395
Tržby z ochrany ŽP	22	30	33	56	60	201

Nízky podiel vypustených znečisťujúcich látok a investície do ekológie (tabuľka č. 3), sú dôkazom aktívnej environmentálnej politiky akciovej spoločnosti.



GEMERSKÁ NERUDNÁ SPOLOČNOSŤ

akciová spoločnosť

tel.: 047 560 3314

Mútnik 1, 981 01 HNÚŠŤA www.genes-as.com tel.: 047 560 3328

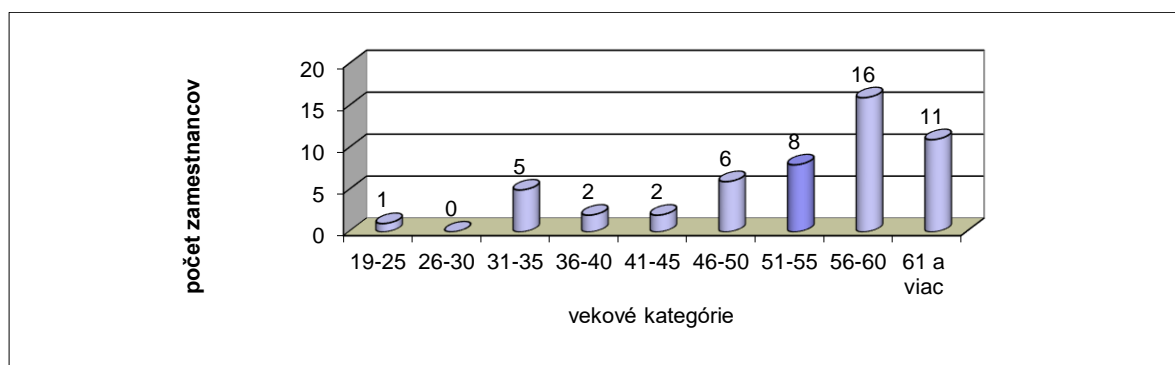
Zamestnanosť a riadenie ľudských zdrojov

V súvislosti so súčasným rastom konkurencie, zavádzaním nových výrobkov, novej modernej technológie pri úprave a spracovaní suroviny musí akciová spoločnosť čeliť zmenám zameraným na prispôsobenie sa meniacim trhovým podmienkam. Čoraz viac sa zdôrazňuje, že úspech v podnikaní sa môže dosiahnuť iba vtedy, ak bude mať správnych ľudí na správnych miestach. Nesprávny človek na nesprávnom mieste znamená v konečnom dôsledku stratu rovnako pre spoločnosť, ako aj pre neho samého.

Základ úspechu spočíva v schopnosti ľudí myslieť tvorivo, originálne a odvážne. Nakoľko akciová spoločnosť sa zaoberá v prevažnej miere bankovou činnosťou, filozofia podniku je pomerne vyhranená. Z hľadiska vekovej štruktúry najväčšie zastúpenie zamestnancov je od 56 do 60 rokov. Prevláda staršia generácia z dôvodu migrácie mladšej generácie z regiónu (graf č. 4). Zastúpenie zamestnancov podľa vzdelanostnej štruktúry z pohľadu primárneho sektoru je pozitívne, prevládajú zamestnanci so stredným vzdelaním (graf č. 5).

Veková štruktúra zamestnancov v %

graf č. 4



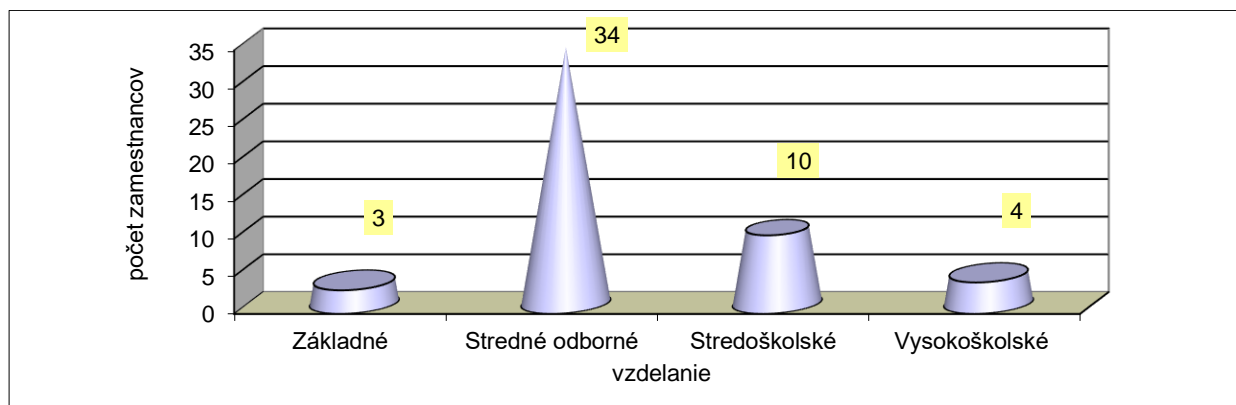
Zamestnanci sa pravidelne zúčastňujú školení z potrebných odborov, s ktorými prichádzajú do styku, ako napr. školenie odbornej spôsobilosti elektrotechnikov, predákov v bani a v úpravni, školenie strelmajstrov a revírnikov, povinné preškolenie vodičov z povolania, školenie na obsluhu vysokotlakových nádob, doplnkové a opakované školenia a preskúšanie zvaračov, školenia z oblasti daní a účtovníctva, colné zákony, práca a mzdy a iné.

Priemerná mzda za rok 2023 bola 1 097,- € čo predstavuje nárast oproti roku 2022 o 11,71 %. Vývoj miezd po mesiacoch v rokoch 2019 až 2023 je znázornený v grafe č. 6.



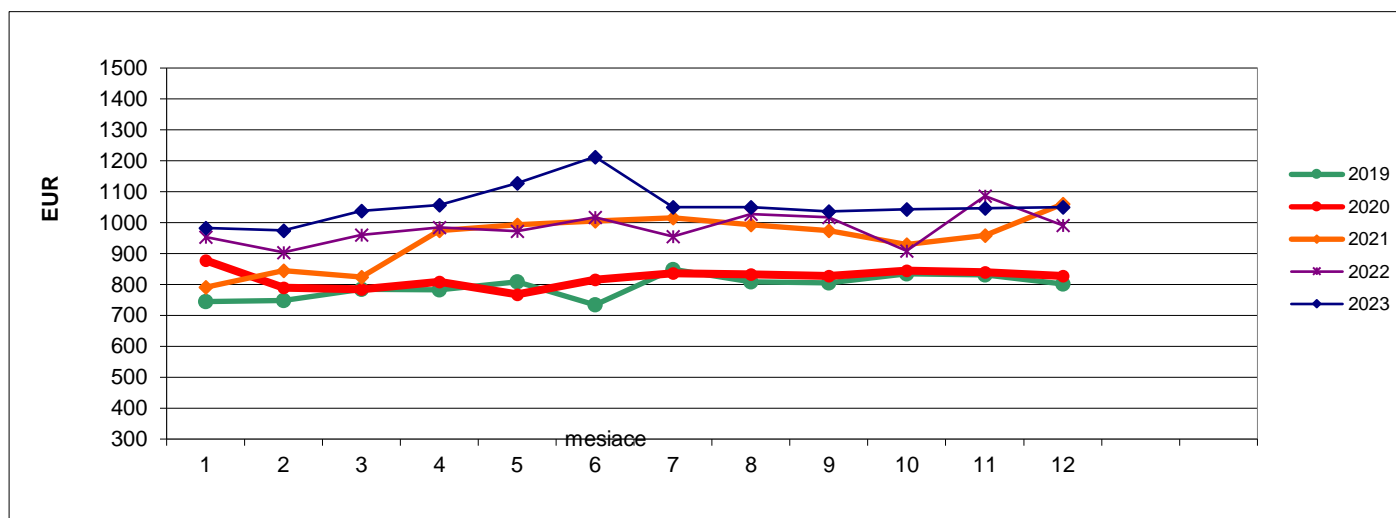
Vzdelanostná štruktúra zamestnancov

graf č. 5



Vývoj priemernej mzdy v EUR za roky 2018 – 2023 po mesiacoch

graf č. 6



Prehľad zamestnanosti v akciovej spoločnosti za roky 2016 - 2023

tabuľka č. 4

Organizačná jednotka	2016	2017	2018	2019	2020	2021	2022	2023			
								Počet celkom	z toho THP	Ženy	ZPO
Baňa	13	13	13	14	14	14	13	15	1		
Úpravná	14	14	14	14	14	14	14	11	1		2
Expedícia	1	1	1	1	1	1	1	1			
Mech. dielňa	4	5	6	7	6	6	6	5			1
Doprava	3	3	3	3	3	3	3	4	1		
Elektroúdržba	2	2	2	2	2	2	2	3	1		
Laboratórium	2	2	2	2	2	2	2	3		3	
Vrátnica	3	3	3	3	3	3	3	3			
Záv. správa	7	6	6	6	6	6	6	6	3	2	
Spolu	49	49	50	52	51	51	50	51	7	4	1



GEMERSKÁ NERUDNÁ SPOLOČNOSŤ
akciová spoločnosť
tel.: 047 560 3314
Mútnik 1, 981 01 HNÚŠŤA www.genes-as.com tel.: 047 560 3328

Rôzne

1. Spoločnosť nevyňaložila žiadne náklady na činnosť v oblasti výskumu a vývoja.
2. Spoločnosť nemá žiadnu organizačnú zložku v zahraničí.
3. Spoločnosť v roku 2023 nenadobudla žiadne vlastné akcie.
4. Významné riziká a neistoty, ktorým je spoločnosť vystavená sú:
Nedostatočná efektívnosť výroby a z toho vyplývajúce straty spoločnosti.
Nárast cien energií.
5. Po skončení účtovného obdobia nenastali žiadne udalosti osobitného významu.



Finančná analýza

Gemerská nerudná spoločnosť, a. s. dosiahla v roku 2023 zisk po zdanení vo výške 204 084,34 EUR v zložení:

Ukazovateľ	Roky			Rozdiel	Index
	2021	2022	2023	2023-2022	2023/2022
VH z hospodárskej činnosti	22 786	38 748	187 775	149 027	4,85
VH z finančnej činnosti	- 405	- 994	515	1 509	-0,52
VH z mimoriadnej činnosti	0	0	0	0	0
VH pred zdanením	22 381	37 754	188 290	150 536	4,99
VH po zdanení	22 381	36 656	204 084	167 428	5,57

V porovnaní s rokom 2022 výsledok hospodárenia z hospodárskej činnosti vzrástol o 149 027,- EUR, výsledok hospodárenia z finančnej činnosti stúpol o 1 509,- EUR a výsledok hospodárenia z mimoriadnej činnosti bol nulový, podobne ako v roku 2022.

Návrh na vysporiadanie výsledku hospodárenia za rok 2023:

Neuhradená strata minulých rokov:

204 084,34 EUR



GEMERSKÁ NERUDNÁ SPOLOČNOSŤ

akciová spoločnosť

tel.: 047 560 3314

Mútnik 1, 981 01 HNÚŠŤA www.genes-as.com tel.: 047 560 3328

		2021	2022	2023
AKTÍVA SPOLU		686 124	748 342	947 855
Neobežný majetok		217 780	178 938	146 660
DD nehmotný majetok		0	0	0
- vstupná cena		2 124	2 124	2 124
- oprávky		2 124	2 124	2 124
DD hmotný majetok		217 780	178 938	146 660
- vstupná cena		3 840 903	3 817 751	3 801 201
- oprávky		3 623 123	3 638 813	3 654 541
DD finančný majetok		0	0	0
Obežný majetok		467 450	568 513	800 763
Zásoby		87 356	125 009	152 977
DD pohľadávky		0	0	29 914
KD pohľadávky		178 892	157 391	388 189
Finančné účty		201 202	286 113	229 683
Časové rozlíšenie aktív		894	891	432
PASÍVA SPOLU		686 124	748 342	947 855
Vlastné imanie		511 193	547 849	751 934
Základné imanie		518 000	518 000	518 000
Kapitálové fondy		0	0	0
Fondy zo zisku		100 605	102 843	103 600
Výsledok hospodárenia minulých rokov		-129 793	-109 650	-73 750
Výsledok hospodárenia za účtovné obdobie		22 381	36 656	204 084
Závazky		174 450	199 996	195 921
Rezervy		13 905	6 225	19 283
DD záväzky		1 537	3 175	3 900
KD záväzky		159 008	190 596	172 738
Bankové úvery a výpomoci		0	0	0
Časové rozlíšenie pasív		481	497	0
Výnosy celkom		2 018 791	2 463 681	2 853 425
Tržby (60*)		2 009 723	2 421 467	2 853 060
Náklady celkom		1 996 410	2 425 927	2 665 135
Mzdové náklady (521, 522)		610 513	600 790	696 504
Počet pracovníkov		51	50	51
Zisk po zdanení		22 381	36 656	204 084
1. UKAZOVATELE LIKVIDITY				
a) Okamžitá likvidita	(Finančné účty) / KD záväzky	1,27	1,50	1,33
b) Bežná likvidita	(Obežný majetok-zásoby) / KD záväzky	2,39	2,33	3,75
c) Celková likvidita	(Obežný majetok) / KD záväzky	2,94	2,98	4,64
2. UKAZOVATELE RENTABILITY (zisk je po zdanení)				
a) Rentabilita základného imania	(zisk / základné imanie) * 100	4,32%	7,08%	39,40%
b) Rentabilita vlastného imania	(zisk / vlastné imanie) * 100	4,38%	6,69%	27,14%
c) Rentabilita cudzích zdrojov	(zisk / cudzie zdroje) * 100	12,79%	18,28%	104,17%
d) Ziskovosť	(zisk / výnosy) * 100	1,11%	1,49%	7,15%
e) Rentabilita predaja	(zisk / tržby) * 100	1,11%	1,51%	7,15%
f) Rentabilita pracovnej sily (v €)	(zisk / počet pracovníkov)	438,84	733,12	4 001,65
g) Mzdová výkonnosť	(zisk / mzdové náklady) * 100	3,67%	6,10%	29,30%
3. UKAZOVATELE DLHODOBÉHO MAJETKU				
a) Koeficient opotrebenia	(Oprávky / vstupná cena DD hmotného a nehmotného majetku)	0,94	0,95	0,96
b) koeficient upotrebitelnosti	1 - koeficient opotrebenia	0,06	0,05	0,04
4. ANALÝZA DLHODOBEJ FINANČNEJ STABILITY				
a) Ukazovateľ samofinancovania	(Vlastné imanie / aktíva spolu) * 100	74,50%	73,21%	79,33%
b) Ukazovateľ veriteľského rizika	(Cudzie zdroje / aktíva spolu) * 100	25,50%	26,79%	20,67%
c) Miera zadĺženosti	(Cudzie zdroje / vlastné imanie) * 100	34,22%	36,60%	26,06%
d) Ukazovateľ zadĺženosti	(Cudzie zdroje / pasíva spolu) * 100	25,50%	26,79%	20,67%
e) Úverová zaťaženosť	(Bankové úvery a výpomoci / pasíva spolu) * 100	0,00%	0,00%	0,00%
5. UKAZOVATELE RIADENIA AKTÍV				
a) Doba obratu zásob	(zásoby / tržby) * 365	16	19	20
b) Doba splatnosti pohľadávok	(pohľadávky / tržby) * 365	32	24	53
c) Doba splatnosti záväzkov	(záväzky / tržby) * 365	32	30	25
6. ČISTÝ PRACOVNÝ KAPITÁL	Obežný majetok - KD záväzky	308 442	377 917	628 025