



# STABIL, a.s.

Výročná správa  
Annual report

2023

(ktorej súčasťou je SPRÁVA AUDÍTORA)

zostavená ku dňu : 31.12.2023

Vyhotovená dňa: 4.4.2024

podpis člena štatutárneho orgánu účtovnej jednotky

## Úvodné slovo

# Váš stabilný stavebný partner.

**Spoločnosť STABIL, a.s pôsobí na trhu od roku 1998.**

Pred zmenou na akciovú spoločnosť sme od roku 1992 pôsobili na trhu ako spoločnosť s ručením obmedzeným. Sídlo firmy je v Žiline -Budatíne 010 03, Námestie Hrdinov 5.

Neustálym a plynulým zvyšovaním výkonov a tržieb z nich dokazujeme schopnosť prispôbovať sa meniacim sa materiálno-technickým podmienkam stavieb a stavebnému trhu, stále sa zvyšujúcim nárokom kladeným na odbornú spôsobilosť a personálne obsadenie našich zamestnancov. Máme zavedený a udržiavaný systém manažérstva kvality podľa požiadaviek noriem ISO 9001:2015 a ISO 14001:2015.

Dynamický charakter našej spoločnosti je výsledkom dlhoročného budovania stabilného tímu vysokoodborne kvalifikovaných pracovníkov, ktorí tvoria zázemie spoločnosti. Svojimi znalosťami prispievajú k napĺňaniu kvalitatívnych, ale aj termínových požiadaviek našich klientov a tým aj k ich spokojnosti.

Naša spoločnosť zamestnáva 35 stálych zamestnancov. Ďalšiu profesionálnu prácu nám zabezpečujú naši osvedčení subdodávatelia a ostatní subdodávatelia špecializovaných profesií.

Naša spoločnosť má organizačnú zložku v Českej republike.

---



## Ciele spoločnosti STABIL, a.s. na rok 2024

Strana: 1 z 1

P. č.	Ciele systému manažérstva kvality	zdroje	ukazovateľ/ termín	zodpovednosť/ funkcia	monitorovanie/ spôsob vyhodnotenia	Proces
1.	Dosiahnuť obrat z predaja produktov a služieb na úrovni stanoveného objemu plánu výroby.	Interné ľudské zdroje / finančné zdroje	Predaj $\geq$ 12,0 mil. € do 31.12.2024	Riaditeľ obchodu a marketingu	Monitorovanie/ štvrťročne na porade vedenia	R1, P2, P3
	1.1 Dosiahnuť obrat z predaja produktov a služieb 1. štvrťrok 2024 na úrovni 1,9 mil. €	Interné ľudské zdroje / finančné zdroje	Predaj $>$ 1,9 mil. € do 31.03.2024	Riaditeľ obchodu a marketingu	Monitorovanie/ štvrťročne na porade vedenia	R1, P2, P3
	1.2 Dosiahnuť obrat z predaja produktov a služieb 2. štvrťrok 2024 na úrovni 3,1 mil. €	Interné ľudské zdroje / finančné zdroje	Predaj $\geq$ 3,1 mil. € do 30.06.2024	Riaditeľ obchodu a marketingu	Monitorovanie/ štvrťročne na porade vedenia	R1, P2, P3
	1.3 Dosiahnuť obrat z predaja produktov a služieb 3. štvrťrok 2024 na úrovni 4,0 mil. €	Interné ľudské zdroje / finančné zdroje	Predaj $\geq$ 4,0 mil. € do 30.09.2024	Riaditeľ obchodu a marketingu	Monitorovanie/ štvrťročne na porade vedenia	R1, P2, P3
	1.4 Dosiahnuť obrat z predaja produktov a služieb 4. štvrťrok 2024 na úrovni 3,0 mil. €	Interné ľudské zdroje / finančné zdroje	Predaj $\geq$ 3,0 mil. € do 31.12.2024	Riaditeľ obchodu a marketingu	Monitorovanie/ štvrťročne na porade vedenia	R1, P2, P3
2.	Zabezpečiť dodržiavanie harmonogramu realizácie stavieb zo strany STABIL, a.s. v súlade so ZOD.	Interné, externé / ľudské zdroje/ finančné zdroje	100 % do 31.12.2024	Vedúci výroby realizácie stavieb	Monitorovanie/ poločne na porade vedenia	R1, P2, P3
3.	Udržiavať a zlepšovať systém manažérstva kvality v súlade s požiadavkami normy ISO 9001:2015.	Interné ľudské zdroje/ finančné zdroje	Úspešne absolvovať DA do 28.2.2024	Predstavitel manažmentu pre ISM	Monitorovanie/ poločne na porade vedenia	R1, P2, P3, V4, V5
4.	Udržiavať a zlepšovať systém manažérstva kvality v súlade s požiadavkami normy ISO 14001:2015.	Interné ľudské zdroje/ finančné zdroje	Úspešne absolvovať DA do 20.2.2024	Predstavitel manažmentu pre ISM	Monitorovanie/ poločne na porade vedenia	R1, P2, P3, V4, V5
5.	Zabezpečiť minimalizáciu negatívnych vplyvov v rámci realizovaných činností spoločnosti na životné prostredie.	Interné ľudské zdroje/ finančné zdroje	Bez sankcií do 31.12.2024	Generálny riaditeľ	Monitorovanie/ poločne na porade vedenia	R1, P2, P3, V4, V5



## Ciele spoločnosti STABIL, a.s. na rok 2024

Strana: 1 z 1

5.1	Zabezpečiť triedenie odpadov (papier, sklo, plasty) v rámci spoločnosti STABIL, a.s.	Interné ľudské zdroje /finančné zdroje	100 % do 31.12.2024	Výkonný riaditeľ	Monitorovanie/ polročne na porade vedenia	Vyhodnotenie/ ročne na preskúmaní manažmentom	R1, P2, P3, V4, V5
5.2	Zlepšovať environmentálne povedomie zamestnancov realizáciou školenia o zásadách ochrany životného prostredia implementovaných v podmienkach spoločnosti STABIL, a.s.	Interné ľudské zdroje /finančné zdroje	Preškolenie zásad OŽP do 31.01.2025	Vedúci výroby realizačné stavieb	Monitorovanie/ polročne na porade vedenia	Vyhodnotenie/ ročne na preskúmaní manažmentom	R1, P2, P3, V4, V5

Žilina, dňa: 26.01.2024

.....  
Jozef Čuraj  
Generálny riaditeľ

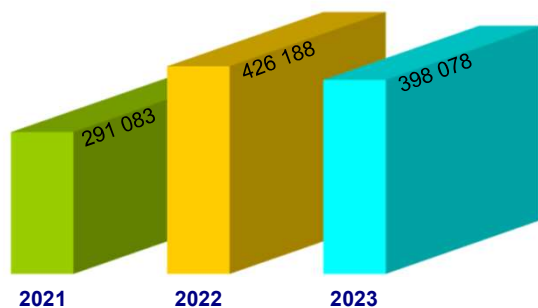
# Organizačná štruktúra



## Vybrané ekonomické ukazovatele a finančná situácia v spoločnosti :

	Stav 1.1.2023	Prírastky	Úbytky	Stav 31.12.2023	Účtovná hodnota 31.12.2022	Účtovná hodnota 31.12.2021
<b>I. Dlhodobý nehmotný majetok</b>						
1. Softvér	35 191	2 618	0	37 809	35191	37294
2. Oceniteľné práva	0	0	0	0	0	0
	<b>35 191</b>	<b>2 618</b>	<b>0</b>	<b>37 809</b>	<b>35 191</b>	<b>37 294</b>
<b>II. Dlhodobý hmotný majetok</b>						
1. Pozemky	0	0	0	0	0	0
2. Stavby	0	0	0	0	0	0
3. Samostatné hnutelné veci a súbory hnutelných vecí	1 169 357	30 648	60 436	1 139 569	1 169 357	1 053 933
	<b>1 169 357</b>	<b>30 648</b>	<b>60 436</b>	<b>1 139 569</b>	<b>1 169 357</b>	<b>1 053 933</b>
<b>Celkový súčet</b>	<b>▲ 1 559 479</b>	<b>88 086</b>	<b>106 857 ▲</b>	<b>1 540 708</b>	<b>1 559 479</b>	<b>1 453 902</b>
<b>Odpisy a opravy</b>	<b>■ 1 133 290</b>	<b>62 814</b>	<b>72 153 ■</b>	<b>1 142 629</b>	<b>1 133 290</b>	<b>1 162 819</b>
<b>Hodnota Majetku</b>	<b>▼ 426 188</b>		<b>▼ 398 078 ▲</b>	<b>426 188 ▲</b>	<b>426 188 ▲</b>	<b>291 083</b>

## Účtovná hodnota dlhodobého majetku v EUR



Účtovná hodnota dlhodobého majetku spoločnosti STABIL, a.s. , zaznamenal v porovnaní s rokom 2022 pokles o 29 788 € tzn. o 2,5 %.

## Majetková situácia spoločnosti :

Majetok spoločnosti STABIL, a.s., zaznamenal v porovnaní s rokom 2022 pokles o 29,07 %. Viac ako 7,6 % z celkového majetku predstavuje neobežný majetok. Podiel krátkodobých pohľadávok z celkového obežného majetku činí 58,90 % a podiel finančných prostriedkov predstavuje 1,59 % . :

	31.12.2023		31.12.2022		31.12.2021	
<b>Majetok</b>						
<b>B. Neobežný majetok celkom</b>	<b>398 079</b>	<b>7,59%</b>	<b>426 189</b>	<b>5,77%</b>	<b>291 083</b>	<b>5,18%</b>
I. Dlhodobý nehmotný majetok	3 886	0,98%	2 601	0,61%	1 403	0,48%
II. Dlhodobý hmotný majetok	187 839	47,19%	217 234	50,97%	83 326	28,63%
III. Dlhodobý finančný majetok	206 354	51,84%	206 354	48,42%	206 354	70,89%
<b>C. Obežný majetok celkom</b>	<b>4 816 804</b>	<b>91,83%</b>	<b>6 550 308</b>	<b>88,73%</b>	<b>5 291 712</b>	<b>94,14%</b>
I. Zásoby	7 908	0,16%	155 466	2,37%	30 607	0,58%
II. Dlhodobé pohľadávky	1 623 120	33,70%	1 027 432	15,69%	813 428	15,37%
III. Krátkodobé pohľadávky	3 102 307	64,41%	5 271 865	80,48%	4 309 741	81,44%
IV. Finančné účty	83 469	1,73%	95 545	1,46%	137 936	2,61%
V. Krátkodobý finančný majetok	0	0,00%	0	0,00%	0	0,00%
<b>D. Časové rozlíšenie celkom</b>	<b>37 188</b>	<b>0,71%</b>	<b>405 833</b>	<b>5,50%</b>	<b>38 358</b>	<b>0,68%</b>
<b>Spolu majetok</b>	<b>5 245 238</b>	<b>100,13%</b>	<b>7 382 330</b>	<b>100,00%</b>	<b>5 621 153</b>	<b>100,00%</b>

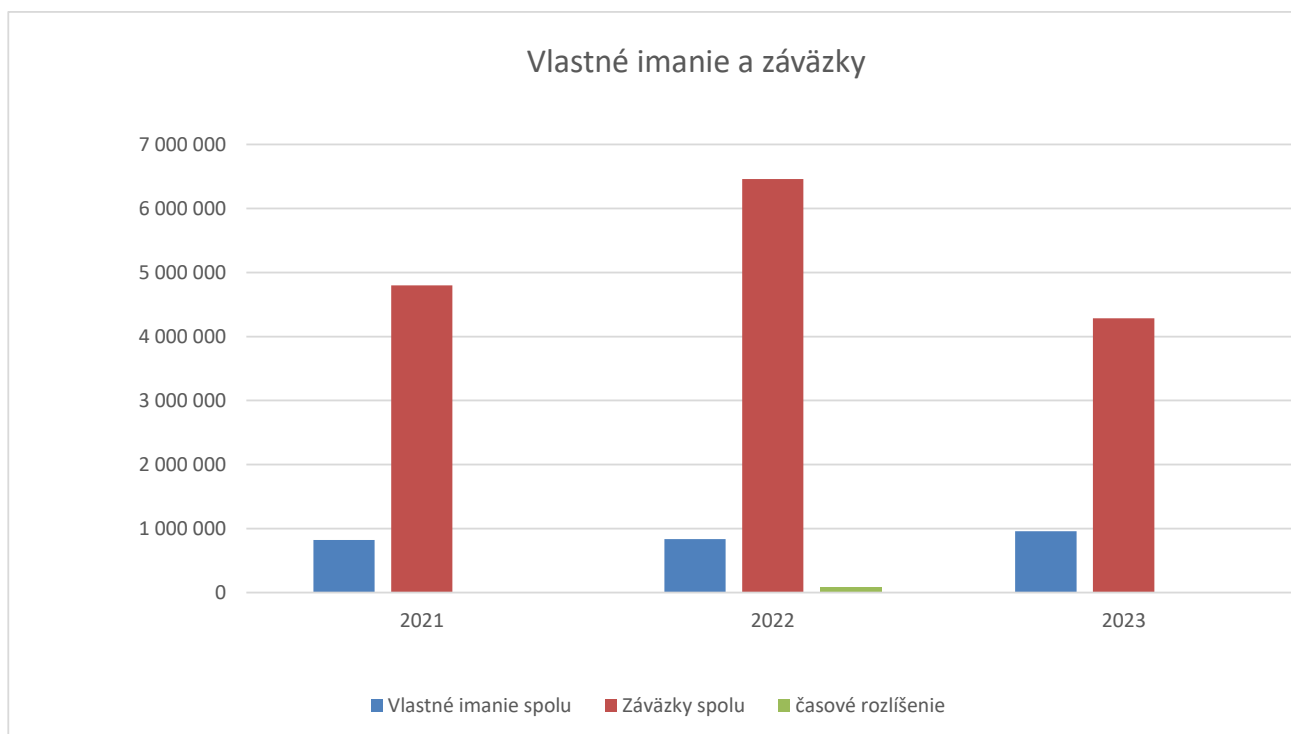


	31.12.2023	31.12.2022	2023 - 2022	31.12.2021	2022 - 2021
<b>Majetok</b>					
<b>B. Neobežný majetok celkom</b>	<b>398 079</b>	<b>426 189</b>	<b>-28 110</b>	<b>291 083</b>	<b>135 106</b>
I. Dlhodobý nehmotný majetok	3 886	2 601	1 285	1 403	1 198
II. Dlhodobý hmotný majetok	187 839	217 234	-29 395	83 326	133 908
III. Dlhodobý finančný majetok	206 354	206 354	0	206 354	0
<b>C. Obežný majetok celkom</b>	<b>4 816 804</b>	<b>6 550 308</b>	<b>-1 733 504</b>	<b>5 291 712</b>	<b>1 258 596</b>
I. Zásoby	7 908	155 466	-147 558	30 607	124 859
II. Dlhodobé pohľadávky	1 623 120	1 027 432	595 688	813 428	214 004
III. Krátkodobé pohľadávky	3 102 307	5 271 865	-2 169 558	4 309 741	962 124
IV. Finančné účty	83 469	95 545	-12 076	137 936	-42 391
V. Krátkodobý finančný majetok	0	0	0	0	0
<b>D. Časové rozlíšenie celkom</b>	<b>37 188</b>	<b>405 833</b>	<b>-368 645</b>	<b>38 358</b>	<b>367 475</b>
<b>Spolu majetok</b>	<b>5 245 238 0</b>	<b>7 382 330</b>	<b>-2 137 092</b>	<b>5 621 153</b>	<b>1 761 177</b>

### Vlastné imanie a záväzky:

V roku 2023 zaznamenala spoločnosť STABIL, a.s. nárast hodnoty vlastného imania. Spoločnosť zaznamenala v roku 2023 výrazný zisk ako za posledné roky. Výsledok hospodárenia je vyšší, ako v predošlom roku, čo je dôsledkom redukcie nákladov a výrazného oživenia podnikateľskej činnosti. Spoločnosť STABIL, a.s. zaznamenala výrazný pokles krátkodobých záväzkov rámci spoločnosti, ktorý pomáha efektívnejšie využívať vnútorné finančné zdroje, pri úspore úrokových nákladov ako aj pri zlepšovaní podmienok riadenia finančného toku. Spoločnosť má vyvážený podiel vlastného imania s cudzími zdrojmi :

	31.12.2023		31.12.2022		31.12.2021	
<b>Vlastné imanie a záväzky</b>						
<b>A. Vlastné imanie spolu</b>	<b>959 437</b>	<b>18,29%</b>	<b>835 216</b>	<b>11,31%</b>	<b>823 636</b>	<b>14,65%</b>
I. Základné imanie	40 000	4,17%	40 000	4,79%	40 000	0,00%
II. Kapitálové fondy	0	0,00%	0	0,00%	0	0,00%
III. Fondy zo zisku	0	0,00%	0	0,00%	0	0,00%
IV. Výsledok hospodárenia minulých rokov	787 216	82,05%	775 636	92,87%	770 248	0,00%
V. Výsledok hospodárenia za účtovné obdobie	124 221	12,95%	11 580	1,39%	5 388	0,00%
<b>B. Záväzky spolu</b>	<b>4 285 801</b>	<b>81,71%</b>	<b>6 458 866</b>	<b>87,49%</b>	<b>4 797 517</b>	<b>85,35%</b>
I. Rezervy	3 000	0,07%	3 000	0,05%	3 000	0,00%
II. Dlhodobé záväzky	1 480 388	34,54%	1 256 372	19,45%	1 004 146	0,00%
III. Krátkodobé záväzky	2 539 755	59,26%	3 648 534	56,49%	2 964 857	0,00%
IV. Bankové úvery a výpomoci	149 505	3,49%	1 406 002	21,77%	746 075	0,00%
<b>C. Časové rozlíšenie</b>	<b>0</b>	<b>0,00%</b>	<b>88 248</b>	<b>1,20%</b>	<b>0</b>	<b>0,00%</b>
<b>Vlastné imanie a záväzky celkom</b>	<b>5 245 238</b>	<b>100,00%</b>	<b>7 382 330</b>	<b>100,00%</b>	<b>5 621 153</b>	<b>100,00%</b>



#### Vlastné imanie a záväzky

<b>A. Vlastné imanie spolu</b>	<b>959 437</b>	<b>835 216</b>	<b>124221</b>	<b>823 636</b>	<b>11580</b>
I. Základné imanie	40 000	40 000	0	40 000	0
II. Kapitálové fondy	0	0	0	0	0
III. Fondy zo zisku	0	0	0	0	0
IV. Výsledok hospodárenia minulých rokov	787 216	775 636	11 580	770 248	5 388
V. Výsledok hospodárenia za účtovné obdobie	124 221	11 580	112 641	5 388	6 192
<b>B. Záväzky spolu</b>	<b>4 285 801</b>	<b>6 458 866</b>	<b>-2173065</b>	<b>4 797 517</b>	<b>1661349</b>
I. Rezervy	3 000	3 000	0	3 000	0
II. Dlhodobé záväzky	1 480 388	1 256 372	224 016	1 004 146	252 226
III. Krátkodobé záväzky	2 539 755	3 648 534	-1 108 779	2 964 857	683 677
IV. Bankové úvery a výpomoci	149 505	1 406 002	-1 256 497	746 075	659 927
<b>C. Časové rozlíšenie</b>	<b>0</b>	<b>88 248</b>	<b>-88248</b>	<b>0</b>	<b>88248</b>
<b>Vlastné imanie a záväzky celkom</b>	<b>5 245 238</b>	<b>7 382 330</b>	<b>-2137092</b>	<b>5 621 153</b>	<b>1761177</b>

## Výnosová situácia spoločnosti :

Spoločnosť STABIL, a.s. dosiahla v roku 2023 výsledok hospodárenia po zdanení vo výške 124 221 € čo predstavuje nárast oproti roku 2022 o 112 641 €.

	31.12.2023		31.12.2022		31.12.2021	
Tržby z predaja tovaru	1 204	0,01%	928	0,01%	0	0,00%
Tržby z predaja vlastných výrobkov	0	0,00%	0	0,00%	0	0,00%
Tržby z predaja služieb	20 672 651	99,70%	18 450 017	99,54%	10 646 473	97,39%
Zmena stavu vnútroorganizačných zásob	0	0,00%	0	0,00%	0	0,00%
Aktivácia	40 022	0,19%	46 742	0,25%	36 792	0,34%
Tržby z predaja dlhodobého majetku a materiá	0	0,00%	26 417	0,14%	433	0,00%
Ostatné výnosy z hospodárskej činnosti	20 062	0,10%	10 987	0,06%	248 081	2,27%
<b>* Výnosy z hospodárskej činnosti spolu</b>	<b>↑ 20 733 939</b>		<b>↑ 18 535 091</b>		<b>↓ 10 931 779</b>	
Náklady vynaložené na obstaranie predaného tovaru	610	0,00%	928	0,01%	0	0,00%
Spotreba materiálu, energie a ostatných neskl	2 515 909	12,29%	3 985 234	21,62%	1 854 700	17,08%
Opravné položky k zásobám	0	0,00%	0	0,00%	0	0,00%
Služby	16 714 957	81,68%	13 284 347	72,07%	7 926 946	73,01%
Osobné náklady	1 059 082	5,18%	997 342	5,41%	889 627	8,19%
Dane a poplatky	13 033	0,06%	13 211	0,07%	9 832	0,09%
Odpisy a opravné položky k dlhodobého nehmotného majetku a dlhodobému hmotnému majetku	72 153	0,35%	83 210	0,45%	96 048	0,88%
Zostatková cena predaného dlhodobého majetku a predaného materiálu	0	0,00%	0	0,00%	0	0,00%
Opravné položky k pohľadávkam	9 044	0,04%	0	0,00%	0	0,00%
Ostatné náklady na hospodársku činnosť	80 067	0,39%	67 830	0,37%	80 596	0,74%
<b>* Náklady na hospodársku činnosť spolu</b>	<b>↑ 20 464 855</b>		<b>↑ 18 432 102</b>		<b>↓ 10 857 749</b>	
<b>* Výsledok hospodárenia z hospodárskej činnosti</b>	<b>↑ 269 084</b>	<b>↑ 1,0</b>	<b>↓ 102 989</b>	<b>↓ 1,0</b>	<b>↓ 74 030</b>	<b>↓ 1,0</b>
Výnosy z finančnej činnosti	0		141		242	
Náklady na finančnú činnosť	106 123		83 698		64 454	
<b>* Výsledok hospodárenia z finančnej činnosti</b>	<b>↓ -106 123</b>	<b>→</b>	<b>-83 557</b>	<b>↑</b>	<b>-64 212</b>	
Daň z príjmov z bežnej činnosti	38 740		7 852		4 430	
<b>Výsledok hospodárenia za účtovné obdobie pred zdanením</b>	<b>↑ 162 961</b>	<b>↓</b>	<b>19 432</b>	<b>↓</b>	<b>9 818</b>	
<b>Výsledok hospodárenia za účtovné obdobie po zdanení (+/-) (r. 56 - r. 57 - r. 60)</b>	<b>↑ 124 221</b>	<b>↓</b>	<b>11 580</b>	<b>↓</b>	<b>5 388</b>	

## Bilancia hospodárskeho výsledku v EUR :

31.12.2023

31.12.2022

31.12.2021

Zisk pred zdanením, úrokmi a odpismi (Earnings before interest, taxes, depreciation and amortization charges ) **EBITDA**

↑ 291 959,00

↓ 134 550,00

↓ 126 362,00

Zisk pred zdanením a úrokmi (Earnings before interest and taxes, ) **EBIT**

↑ 219 806,00

↓ 51 340,00

↓ 30 314,00

Zisk pred úrokmi po zdanení.(Earnings Before Interest After Taxes) **EBIAT**

↑ 181 066,00

↓ 43 488,00

↓ 25 884,00

Zisk pred zdanením (Earnings before tax ) **EBT**

↑ 162 961,00

↓ 19 432,00

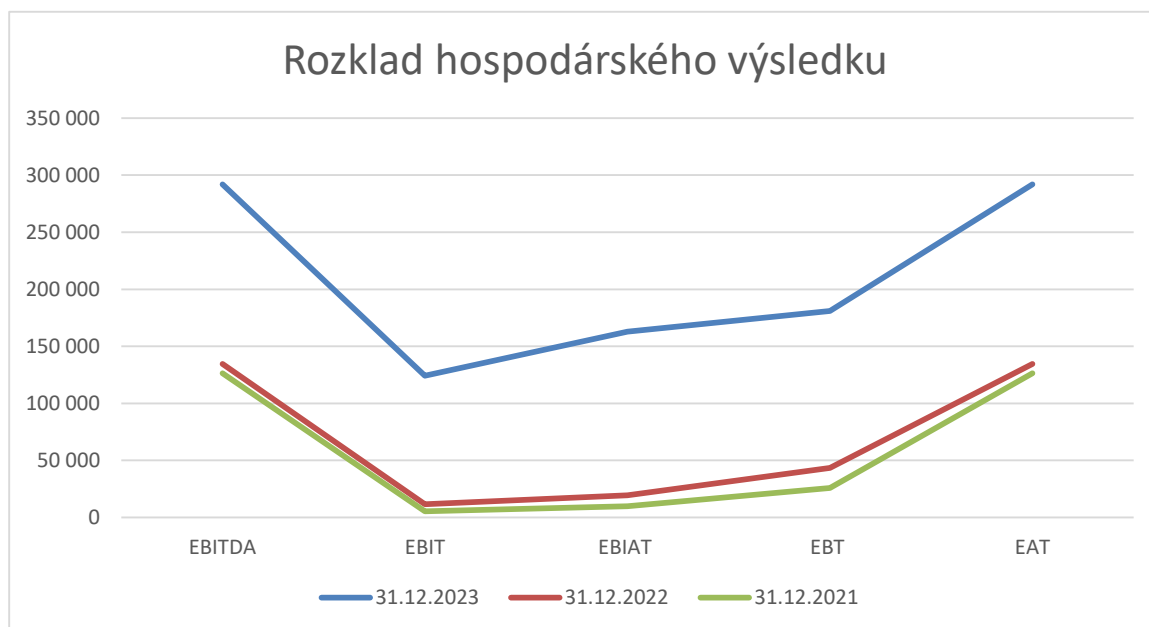
↓ 9 818,00

Čistý zisk (Earnings after tax ) **EAT**

↑ 124 221,00

↓ 11 580,00

↓ 5 388,00



Spoločnosť STABIL, a.s., dosiahla v roku 2023 výsledok hospodárenia pred zdanením vo výške 162 961 € čo predstavuje nárast oproti roku 2022 o 143 529 €.

### Návrh na rozdelenie zisku alebo úhradu straty

Spoločnosť STABIL, a.s., dosiahnutý výsledok za rok 2022 v hodnote 11 580 € na základe rozhodnutia Valného zhromaždenia preúčtovala na nerozdelený zisk minulých rokov, predstavenstvo spoločnosti navrhuje zisk spoločnosti za rok 2023 taktiež ponechať na nerozdelenom zisku minulých období na posilnenie stability spoločnosti.

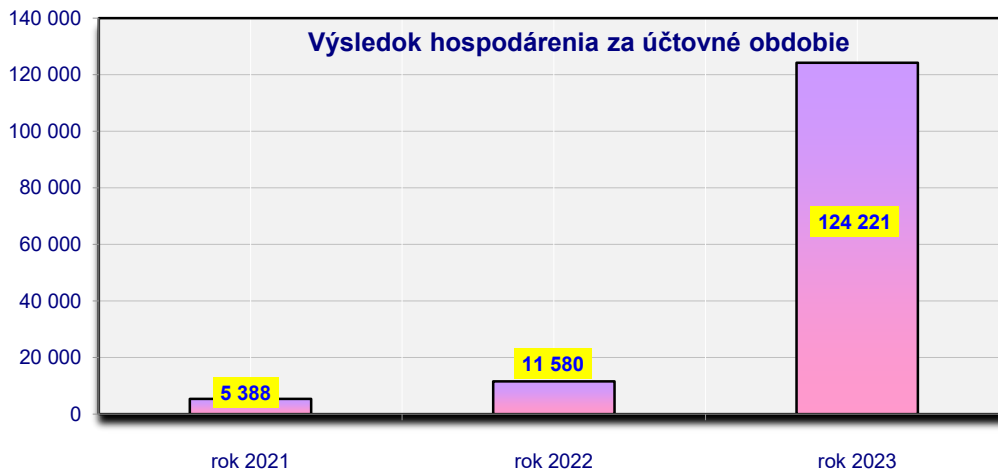
### Náklady na výskum a vývoj

Spoločnosť STABIL, a.s., v priebehu roku 2023 nevynaložila žiadné prostriedky na výskumnú a vývojovú činnosť

## Cash Flow v EUR:

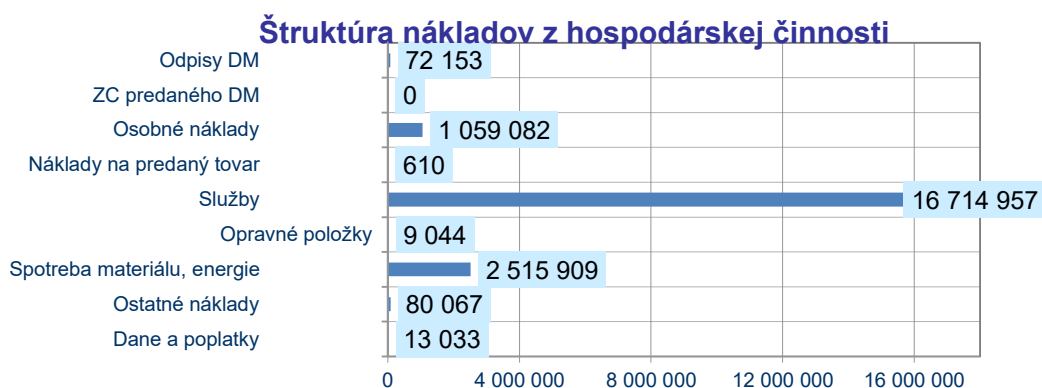
	31.12.2023		31.12.2022
<b>Prevádzkové aktivity (Operating Activities)</b>			
Čistý zisk pred prioritných dividend (Net Income before preferred dividends)	124 221,00 €		11 580,00 €
<b>Noncash adjustments (nepeňažné úpravy)</b>			
Odpisy a amortizácia (Depreciation and amortization)	72 153,00 €		83 210,00 €
Zmena stavu pohľadávok ( Increase in accounts receivable)	1 580 703,00 €		-1 176 128,00 €
Zmena stavu zásob (Increase in inventories)	147 558,00 €		-124 859,00 €
Zmena stavu splatných záväzkov (Increase in accounts payable)	-1 108 779,00 €		683 677,00 €
<b>Čistý CF (použitý) z prevádzkových činností Net cash provided (used) by operating activities</b>	<b>1 096 253,00 €</b>	<b>↑</b>	<b>-801 747,00 €</b>
<b>Investičnej činnosti (Investing activities)</b>			
Peňažné prostriedky použité na obstaranie DHM (Cash used to acquire fixed assets )	-44 043,00 €		-218 316,00 €
<b>Čistý CF (použitý) z investičnej činnosti (Net cash provided (used) by investing activities)</b>	<b>-44 043,00 €</b>	<b>↑</b>	<b>-218 316,00 €</b>
<b>Z finančnej činnosti (Financing Activities)</b>			
Zvýšenie zmenky na úhradu (Increase in notes payable)			
Zvýšenie dlhopisov (Increase in bonds)			
<b>Čistý CF (použitý) z finančnej činnosti ( Čistý CF (použitý) z finančnej činnosti))</b>	<b>-1 064 286,00 €</b>	<b>↓</b>	<b>977 672,00 €</b>
Čistá zmena peňažných prostriedkov a ekvivalentov (Net change in cash and equivalents)	-12 076,00 €	↑	-42 391,00 €
Peňažné prostriedky a cenné papiere na začiatku roka (Cash and securities at beginning of the year)	95 545,00 €		137 936,00 €
Peňažné prostriedky a cenné papiere na konci roka (Cash and securities at end of the year)	83 469,00 €	↓	95 545,00 €

## Výsledok hospodárenia za účtovné obdobie v EUR:



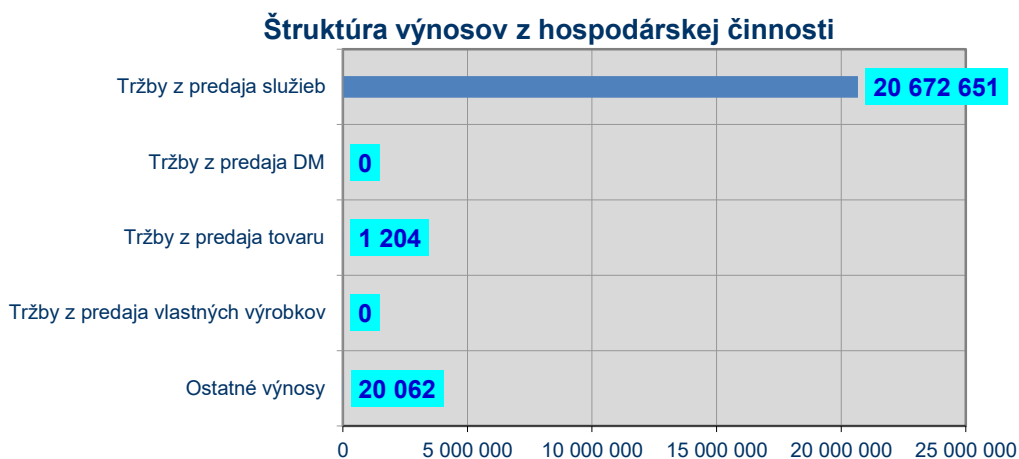
Spoločnosť STABIL, a.s., dosiahla v roku 2023 výsledok hospodárenia po zdanení zisk 124 221 €.

### Štruktúra nákladov z hospodárskej činnosti v EUR:



Spoločnosť STABIL, a.s., má výrazné náklady na služby hlavne subdodávky stavebných prác, energie a mzdy.

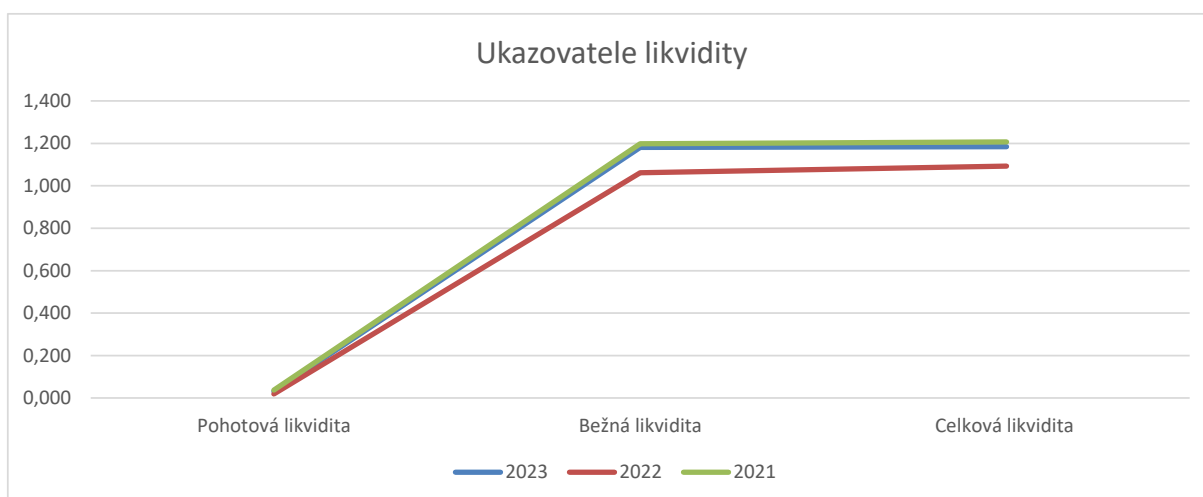
### Štruktúra výnosov z hospodárskej činnosti v EUR:



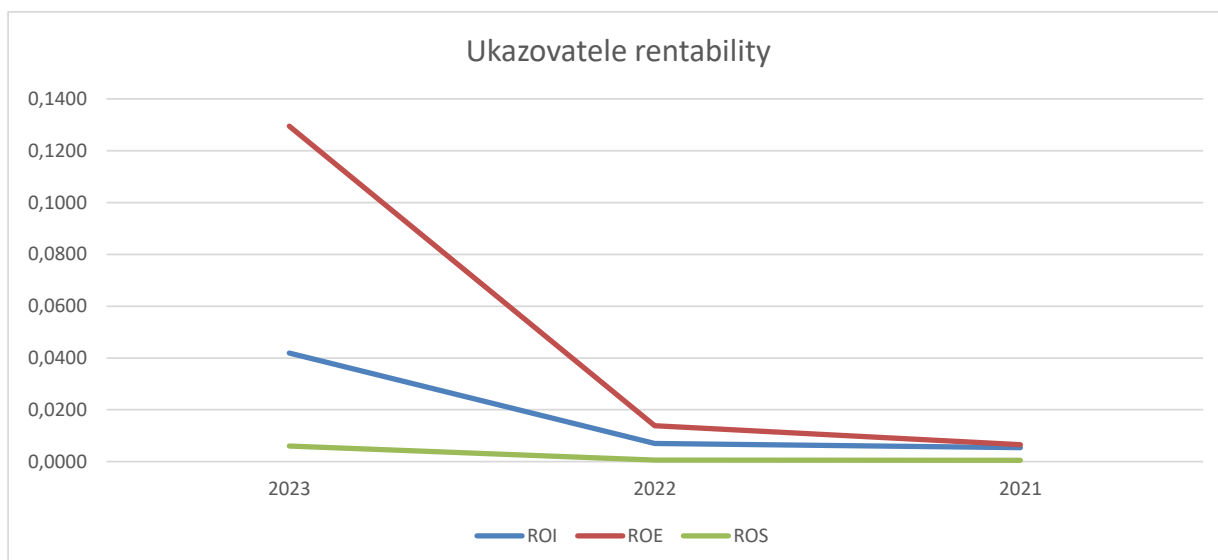
Spoločnosť STABIL, a.s., má najvýraznejší podiel z celkových tržieb resp, výnosov v tržbách z predaja služieb v stavebníctve.

## Finančné ukazovatele spoločnosti :

Ukazovatele likvidity	31.12.2023	31.12.2022	31.12.2021
Pohotová likvidita (OKAMŽITÁ LIKVIDITA ) ( finančné účty / krátkodobé záväzky + finančné výpomoc + bežné bankové úvery )	⇒ 0,031 ↓	0,019 ↑	0,037
Bežná likvidita ( krátkodobý majetok - zásoby / krátkodobé záväzky + finančné výpomoc + bežné bankové úvery )	↑ 1,181 ↓	1,062 ↑	1,199
Celková likvidita ( krátkodobý majetok/ krátkodobé záväzky + finančné výpomoc + bežné bankové úvery )	↑ 1,184 ↓	1,093 ↑	1,207



Ukazovatele rentability	31.12.2023	31.12.2022	31.12.2021
Rentabilita celkového kapitálu ( Return on Investment - ROI) ( EBIT - Zisk pred odpočítaním úrokov a daní / celkový kapital )	▲ 4,19% ▼	0,70% ▼	0,54%
Rentabilita vlastného kapitálu ( Return on Equity - ROE ) ( EAT - čistý príjem (zisk po zdanení)/ vlastný kapitál )	▲ 12,95% ▼	1,39% ▼	0,65%
Rentabilita tržieb ( Return on Sales - ROS ) EAT - čistý príjem (zisk po zdanení) / tržby *100	▲ 0,60% ▼	0,06% ▼	0,05%



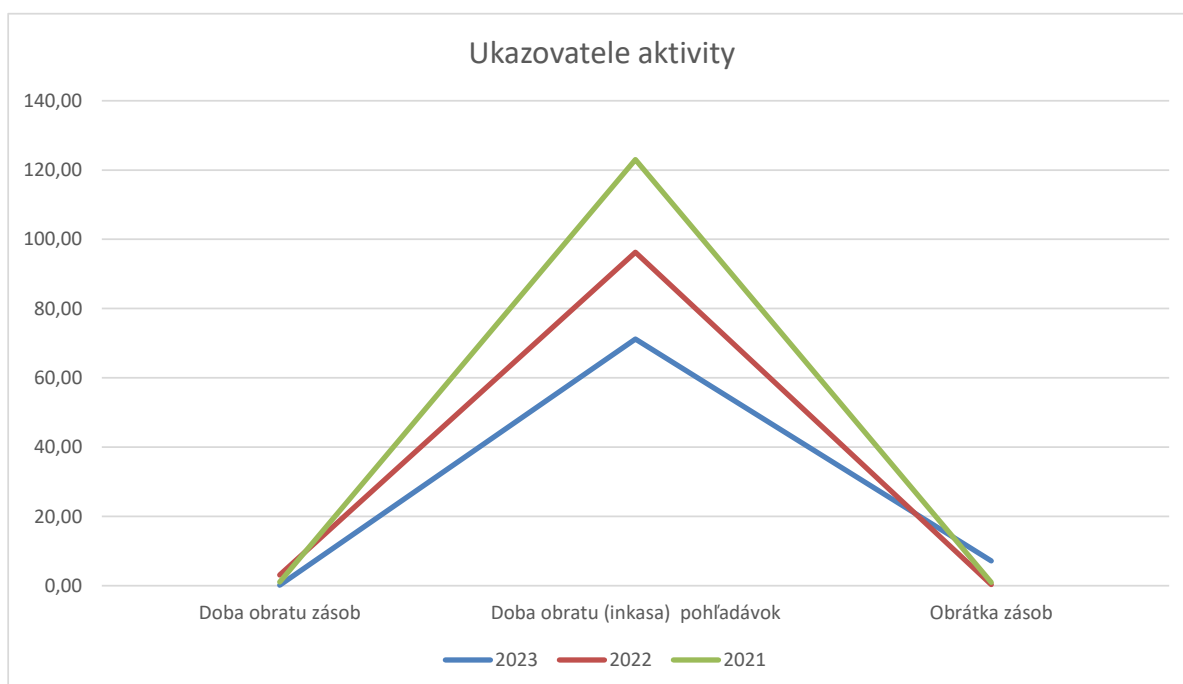
#### Ukazovatele aktivity

31.12.2023

31.12.2022

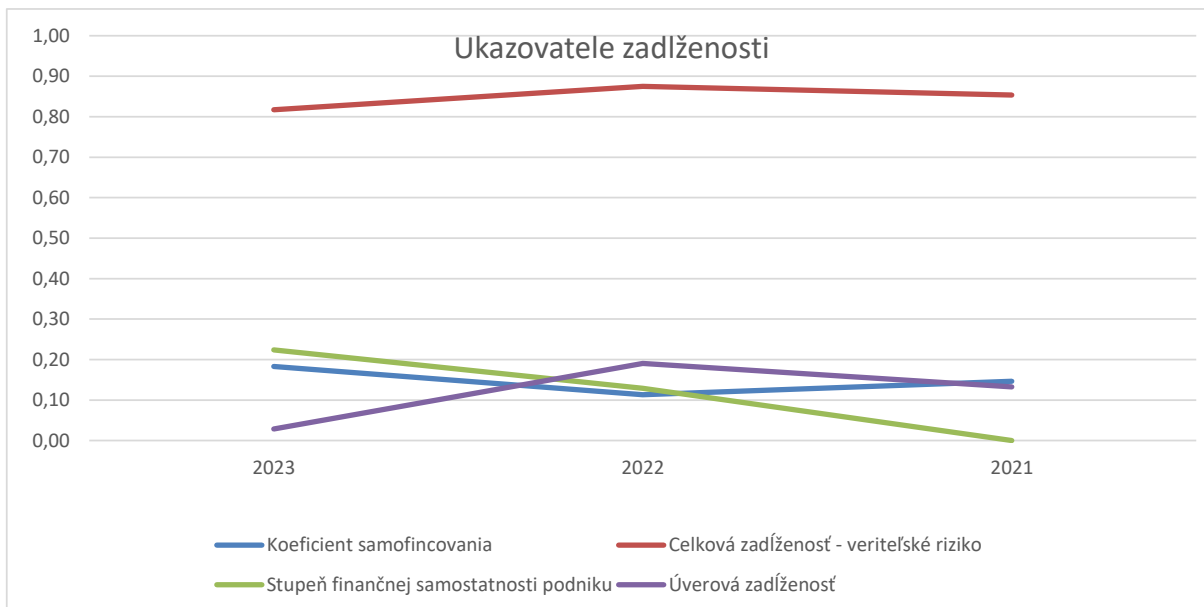
31.12.2021

Doba obratu zásob (Days in Inventory) ( zásoby / tržby / n )	↓	0,140	↑	3,071	↓	1,049
Doba obratu (inkasa) pohľadávok ( pohľadávky z obchodného styku / tržby / n )	↓	71	⇒	96	↑	123
Obrátka zásob (Inventory Turnover) ( tržby / zásoby )	↑	7,162	↓	0,326	↓	0,953



### Ukazovatele zadlženosti

			31.12.2023		31.12.2022		31.12.2021
Koeficient samofinčovania ( vlastné imanie / Aktíva * 100 )	(%)	▲	18,29%	▼	11,31%	■	14,65%
Celková zadlženosť - veriteľské riziko (celkové záväzky (cudzí kapitál) / celkové aktíva (celkový kapitál) *100 )	(%)	▼	81,71%	▲	87,49%	■	85,35%
Stupeň finančnej samostatnosti podniku (vlastné imanie (vlastný kapitál) / cudzí kapitál )	( - )	▲	0,22	▼	0,13		
Úverová zadlženosť ( krátkodobé finančné výpomoci a bankové úvery celkom / celkový kapitál )	(%)	▼	2,85%	▲	19,05%	■	13,27%

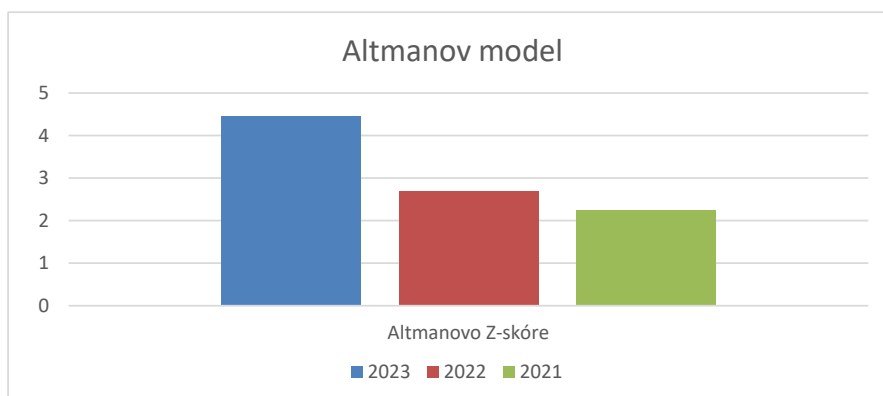


### ZMOD - Modifikácia Altmanovho modelu na podmienky českých a (ZMOD = 1,2 x1 + 1,4 x2 + 3,3 x3 + 0,6 x4 + 1,0 x5 + 1,0 x6 )

31.12.2023

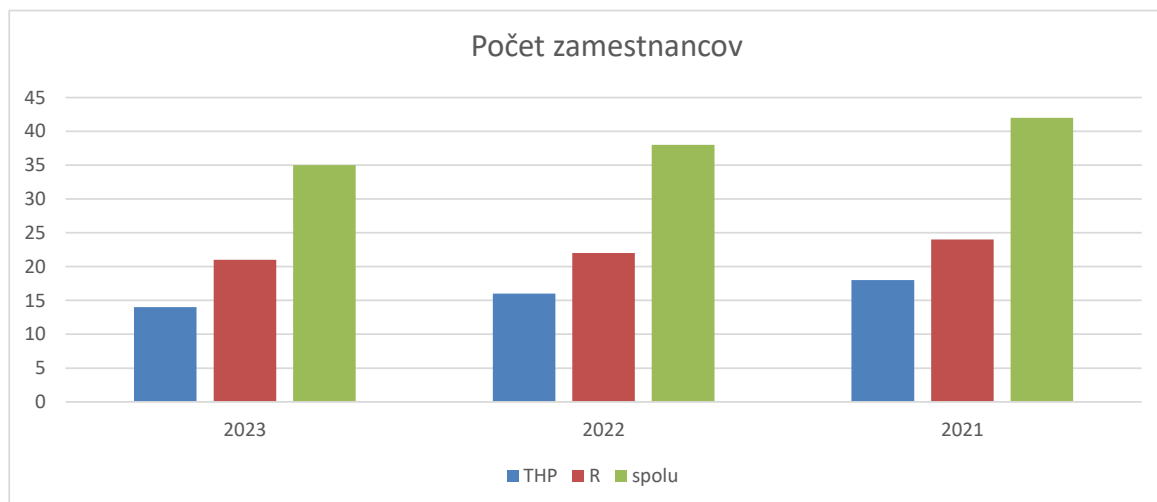
31.12.2022

31.12.2021



## Ľudské zdroje spoločnosti :

Spoločnosť STABIL, a.s. ku koncu roka 2023 zamestnávala 35 zamestnancov



## Veková štruktúra zamestnancov :



Spoločnosť STABIL, a.s. ku koncu roka 2023 zamestnávala 60 % zamestnancov mladších ako 35 rokov

---

# SPRÁVA NEZÁVISLÉHO AUDÍTORA


---

**STABIL, a.s.**

**ZA ROK 2023**

## SPRÁVA NEZÁVISLÉHO AUDÍTORA

- Dátum vypracovania: 5.4.2024
- Účel : Správa vypracovaná v súlade s § 19 odsek 2 zákona č. 431/2002 Z. z. o účtovníctve v aktuálnom znení („zákon o účtovníctve“), tzn. dodávateľ musí byť schválený ako audítor ročnej účtovnej závierky na valnom zhromaždení objednávateľa a v súlade so zmluvou
- Objednávateľ: STABIL, a.s.  
Námestie Hrdinov 5  
010 03 Žilina  
Slovenská republika
- Audítor: V4 Audit, s.r.o.  
Palárikova 76,  
022 01 Čadca  
Slovenská republika
- Počet vyhotovení: 3 x odovzdané + 1 x uložená v archíve



## **SPRÁVA NEZÁVISLÉHO AUDÍTORA** pre akcionárov, predstavenstvo a dozornú radu STABIL, a.s.

### **Správa z auditu účtovnej závierky**

#### Názor

Uskutočnili sme audit účtovnej závierky spoločnosti **STABIL, a.s.** (ďalej aj „spoločnosť“), ktorá obsahuje súvahu k 31. decembru 2023, výkaz ziskov a strát a cash-flow za rok končiaci sa k uvedenému dátumu, poznámky, ktoré obsahujú súhrn významných účtovných zásad a účtovných metód k uvedenému dátumu.

**Podľa nášho názoru, priložená účtovná závierka poskytuje pravdivý a verný obraz finančnej situácie spoločnosti STABIL, a.s. k 31. decembru 2023 a výsledku jej hospodárenia za rok končiaci sa k uvedenému dátumu podľa zákona č. 431/2002 Z. z. o účtovníctve v znení neskorších predpisov (ďalej len „zákon o účtovníctve“).**

#### Základ pre náš názor

Audit sme vykonali podľa medzinárodných audítorských štandardov (International Standards on Auditing, ISA). Naša zodpovednosť podľa týchto štandardov je uvedená v odseku Zodpovednosť audítora za audit účtovnej závierky. Od spoločnosti **STABIL, a.s.** sme nezávislí podľa ustanovení zákona č. 423/2015 o štatutárnom audite a o zmene a doplnení zákona č. 431/2002 Z. z. o účtovníctve v znení neskorších predpisov (ďalej len „zákon o štatutárnom audite“) týkajúcich sa etiky, vrátane Etického kódexu audítora, relevantných pre náš audit účtovnej závierky a splnili sme aj ostatné požiadavky týchto ustanovení týkajúcich sa etiky. Sme presvedčení, že audítorské dôkazy, ktoré sme získali, poskytujú dostatočný a vhodný základ pre náš nepodmienený názor.

#### Zodpovednosť štatutárneho orgánu a osôb poverených spravovaním za účtovnú závierku

Štatutárny orgán spoločnosti je zodpovedný za zostavenie a objektívnu prezentáciu tejto účtovnej závierky v súlade so zákonom o účtovníctve č. 431/2002 Z. z. v znení jeho dodatkov. Táto zodpovednosť zahŕňa návrh, implementáciu a zachovávanie interných kontrol relevantných pre prípravu a objektívnu prezentáciu účtovnej závierky, ktorá neobsahuje významné nesprávnosti v dôsledku podvodu alebo chyby, ďalej výber a uplatňovanie vhodných účtovných zásad a účtovných metód, ako aj uskutočnenie účtovných odhadov primeraných za daných okolností.

Pri zostavovaní účtovnej závierky je štatutárny orgán zodpovedný za zhodnotenie schopnosti spoločnosti nepretržite pokračovať vo svojej činnosti, za opísanie skutočností týkajúcich sa nepretržitého pokračovania v činnosti, ak je to potrebné, a za použitie predpokladu nepretržitého pokračovania v činnosti v účtovníctve, ibaže by mal v úmysle spoločnosť zlikvidovať alebo ukončiť jej činnosť, alebo by nemal inú realistickú možnosť než tak urobiť.

Osoby poverené spravovaním sú zodpovedné za dohľad nad procesom finančného výkazníctva spoločnosti.



### Zodpovednosť audítora za audit účtovnej závierky

Našou zodpovednosťou je získať primerané uistenie, či účtovná závierka ako celok neobsahuje významné nesprávnosti, či už v dôsledku podvodu alebo chyby, a vydať správu audítora, vrátane názoru. Primerané uistenie je uistenie vysokého stupňa, ale nie je zárukou toho, že audit vykonaný podľa medzinárodných audítorských štandardov vždy odhalí významné nesprávnosti, ak také existujú. Nesprávnosti môžu vzniknúť v dôsledku podvodu alebo chyby a za významné sa považujú vtedy, ak by sa dalo odôvodnene očakávať, že jednotlivito alebo v súhrne by mohli ovplyvniť ekonomické rozhodnutia používateľov, uskutočnené na základe tejto účtovnej závierky.

V rámci auditu uskutočneného podľa medzinárodných audítorských štandardov, počas celého auditu uplatňujeme odborný úsudok a zachováваме profesionálny skepticizmus. Okrem toho:

- Identifikujeme a posudzujeme riziká významnej nesprávnosti účtovnej závierky, či už v dôsledku podvodu alebo chyby, navrhujeme a uskutočňujeme audítorské postupy reagujúce na tieto riziká a získavame audítorské dôkazy, ktoré sú dostatočné a vhodné na poskytnutie základu pre náš názor. Riziko neodhalenia významnej nesprávnosti v dôsledku podvodu je vyššie ako toto riziko v dôsledku chyby, pretože podvod môže zahŕňať tajnú dohodu, falšovanie, úmyselné vynechanie, nepravdivé vyhlásenie alebo obídenie internej kontroly.
- Oboznamujeme sa s internými kontrolami relevantnými pre audit, aby sme mohli navrhnúť audítorské postupy vhodné za daných okolností, ale nie za účelom vyjadrenia názoru na efektívnosti interných kontrol spoločnosti **STABIL, a.s.**
- Hodnotíme vhodnosť použitých účtovných zásad a účtovných metód a primeranosť účtovných odhadov a uvedenie s nimi súvisiacich informácií, uskutočnené štatutárnym orgánom.
- Robíme záver o tom, či štatutárny orgán vhodne v účtovníctve používa predpoklad nepretržitého pokračovania v činnosti a na základe získaných audítorských dôkazov záver o tom, či existuje významná neistota v súvislosti s udalosťami alebo okolnosťami, ktoré by mohli významne spochybníť schopnosť spoločnosti **STABIL, a.s.** nepretržite pokračovať v činnosti. Ak dospejeme k záveru, že významná neistota existuje, sme povinní upozorniť v našej správe audítora na súvisiace informácie uvedené v účtovnej závierke alebo, ak sú tieto informácie nedostatočné, modifikovať náš názor. Naše závery vychádzajú z audítorských dôkazov získaných do dátumu vydania našej správy audítora. Budúce udalosti alebo okolnosti však môžu spôsobiť, že spoločnosť prestane pokračovať v nepretržitej činnosti.
- Hodnotíme celkovú prezentáciu, štruktúru a obsah účtovnej závierky spoločnosti **STABIL, a.s.** vrátane informácií v nej uvedených, ako aj to, či účtovná závierka zachytáva uskutočnené transakcie a udalosti spôsobom, ktorý vedie k ich vernému zobrazeniu.

S osobami poverenými spracovaním účtovníctva komunikujeme okrem iného o plánovanom rozsahu i harmonograme auditu o významných zisteniach auditu, vrátane všetkých významných nedostatkov internej kontroly, ktoré počas nášho auditu zistíme.



## Správa k ďalším požiadavkám zákonov a iných právnych predpisov

Štatutárny orgán je zodpovedný za informácie uvedené vo výročnej správe, zostavenej podľa požiadaviek zákona o účtovníctve. Náš vyššie uvedený názor na účtovnú závierku sa nevzťahuje na iné informácie vo výročnej správe.

V súvislosti s auditom účtovnej závierky je našou zodpovednosťou oboznámenie sa s informáciami uvedenými vo výročnej správe a posúdenie, či tieto informácie nie sú vo významnom nesúlade s auditovanou účtovnou závierkou alebo našimi poznatkami, ktoré sme získali počas auditu účtovnej závierky, alebo sa inak zdajú byť významne nesprávne.

Posúdili sme, či výročná správa spoločnosti **STABIL, a.s.** obsahuje informácie, ktorých uvedenie vyžaduje zákon o účtovníctve.

**Na základe prác vykonaných počas auditu účtovnej závierky, podľa nášho názoru:**

- informácie uvedené vo výročnej správe zostavenej za rok 2023 sú v súlade s účtovnou závierkou za daný rok,
- výročná správa obsahuje informácie podľa zákona o účtovníctve.

Okrem toho, na základe našich poznatkov o účtovnej jednotke **STABIL, a.s.** a situácii v nej, ktorú sme získali počas auditu účtovnej závierky, sme povinní uviesť, či sme zistili významné nesprávnosti vo výročnej správe, ktorú sme dostali pred dátumom vydania tejto správy audítora.

**V tejto súvislosti neexistujú zistenia, ktoré by sme mali uviesť.**

Žilina 5.4.2024

Audítorská spoločnosť:  
V4 Audit, s.r.o.  
Palárikova 76,  
022 01 Čadca  
Licencia UDVA č. 388



Zodpovedný audítora:  
Ing. Peter Jenča  
Suvorovova 2677/17,  
010 01 Žilina  
Licencia UDVA č. 851