

SPRÁVA NEZÁVISLÉHO AUDÍTORA
Spoločníkovi a konateľovi spoločnosti

Správa z auditu účtovnej závierky

Názor

Uskutočnili sme audit účtovnej závierky spoločnosti JT – PARTNER, s.r.o., Krivec 3132, Hriňová 962 05, IČO: 36 040 720 (ďalej len „Spoločnosť“), ktorá obsahuje súvahu k 31. decembru 2023, výkaz ziskov a strát za rok končiaci sa k uvedenému dátumu, a poznámky, ktoré obsahujú súhrn významných účtovných zásad a účtovných metód.

Podľa nášho názoru priložená účtovná závierka poskytuje pravdivý a verný obraz finančnej situácie Spoločnosti k 31. decembru 2023 a výsledku jej hospodárenia za rok končiaci sa k uvedenému dátumu podľa zákona č. 431/2002 Z.z. o účtovníctve v znení neskorších predpisov (ďalej len „zákon o účtovníctve“).

Audit sme vykonali podľa medzinárodných auditorských štandardov (International Standards on Auditing, ISA). Naša zodpovednosť podľa týchto štandardov je uvedená v odseku Zodpovednosť audítora za audit účtovnej závierky. Od Spoločnosti sme nezávislí podľa ustanovení zákona č. 423/2015 o štatutárnom audite a o zmene a doplnení zákona č. 431/2002 Z. z. o účtovníctve v znení neskorších predpisov (ďalej len „zákon o štatutárnom audite“) týkajúcich sa etiky, vrátane Etického kódexu audítora, relevantných pre náš audit účtovnej závierky a splnili sme aj ostatné požiadavky týchto ustanovení týkajúcich sa etiky. Sme presvedčení, že auditorské dôkazy, ktoré sme získali, poskytujú dostatočný a vhodný základ pre náš názor.

Zdôraznenie skutočnosti

Ako sa detailnejšie uvádza v Čl.II poznámok účtovnej závierky, účtovná závierka bola zostavená za predpokladu, že spoločnosť bude nepretržite pokračovať vo svojej činnosti

Nepriaznivo vychádza porovnanie vlastného imania k záväzkom v dôsledku uvedeného je spoločnosť v zmysle ustanovení Obchodného zákonníka definovaná ako „spoločnosť v kríze“. Spoločnosť vykazuje záporné vlastné imanie.

Vysoké cudzie zdroje sú ovplyvnené poskytnutím úverov, ktoré predstavujú 47,2% cudzích zdrojov. Úvery boli poskytnuté na investície smerujúce do výroby, kde je predpoklad vyššej produktivity práce a efektívnosti. Investície boli sčasti financované aj z dotácií, ktoré predstavujú 38,46 % a v budúcnosti budú účtované do výnosov. Manažment spoločnosti má podporu zo strany tretích právnických osôb a vie v prípade potreby zabezpečiť udržanie postačujúcich peňažných tokov, aby platil záväzky voči štátnym inštitúciám, finančným inštitúciám a hlavným dodávateľom. Zároveň spoločnosť prijíma opatrenia, aby sa stav „spoločnosti v kríze“ v blízkej budúcnosti zmenil a to zvýšením výroby, snahou o rozširovanie svojich trhov cez hlavného odberateľa v rámci EÚ, ale aj tretích krajín a v neposlednom rade aj znížením nákladov, časovým oddialením nákladov, prípadne zvýšením základného imania, resp. kapitálových fondov

Iná skutočnosť

Bez vplyvu na náš názor upozorňujeme na skutočnosť, že spoločnosť dosiahla kladný výsledok hospodárenia po zdanení vo výške 25 559 eur vykazuje záporné vlastné imanie vo výške -48 844 eur. O sumu kladného výsledku hospodárenia sa v porovnaní s predchádzajúcim obdobím mínusové vlastné imanie znížilo. Napriek uvedenej skutočnosti je majetok aj naďalej krytý len cudzími zdrojmi

Zodpovednosť štatutárneho orgánu za účtovnú závierku

Štatutárny orgán je zodpovedný za zostavenie tejto účtovnej závierky tak, aby poskytovala pravdivý a verný obraz podľa zákona o účtovníctve a za tie interné kontroly, ktoré považuje za potrebné na zostavenie účtovnej závierky, ktorá neobsahuje významné nesprávnosti, či už v dôsledku podvodu alebo chyby.

Pri zostavovaní účtovnej závierky je štatutárny orgán zodpovedný za zhodnotenie schopnosti Spoločnosti nepretržite pokračovať vo svojej činnosti, za opisanie skutočností týkajúcich sa nepretržitého pokračovania v činnosti, ak je to potrebné, a za použitie predpokladu nepretržitého pokračovania v činnosti v účtovníctve, ibaže by mal v úmysle Spoločnosť zlikvidovať alebo ukončiť jej činnosť, alebo by nemal inú realistickú možnosť než tak urobiť.

Zodpovednosť audítora za audit účtovnej závierky

Našou zodpovednosťou je získať primerané uistenie, či účtovná závierka ako celok neobsahuje významné nesprávnosti, či už v dôsledku podvodu alebo chyby, a vydať správu audítora, vrátane názoru. Primerané uistenie je uistenie vysokého stupňa, ale nie je zárukou toho, že audit vykonaný podľa medzinárodných audítorských štandardov vždy odhalí významné nesprávnosti, ak také existujú. Nesprávnosti môžu vzniknúť v dôsledku podvodu alebo chyby a za významné sa považujú vtedy, ak by sa dalo odôvodnene očakávať, že jednotlivé alebo v súhrne by mohli ovplyvniť ekonomické rozhodnutia používateľov, uskutočnené na základe tejto účtovnej závierky.

V rámci auditu uskutočneného podľa medzinárodných audítorských štandardov, počas celého auditu uplatňujeme odborný úsudok a zachovávame profesionálny skepticizmus. Okrem toho:

- Identifikujeme a posudzujeme riziká významnej nesprávnosti účtovnej závierky, či už v dôsledku podvodu alebo chyby, navrhujeme a uskutočňujeme audítorské postupy reagujúce na tieto riziká a získavame audítorské dôkazy, ktoré sú dostatočné a vhodné na poskytnutie základu pre náš názor. Riziko neodhalenia významnej nesprávnosti v dôsledku podvodu je vyššie ako toto riziko v dôsledku chyby, pretože podvod môže zahŕňať tajnú dohodu, falšovanie, úmyselné vynechanie, nepravdivé vyhlásenie alebo obídenie internej kontroly.
- Oboznamujeme sa s internými kontrolami relevantnými pre audit, aby sme mohli navrhnúť audítorské postupy vhodné za daných okolností, ale nie za účelom vyjadrenia názoru na efektívnosť interných kontrol Spoločnosti.
- Hodnotíme vhodnosť použitých účtovných zásad a účtovných metód a primeranosť účtovných odhadov a uvedenie s nimi súvisiacich informácií, uskutočnené štatutárnym orgánom.
- Robíme záver o tom, či štatutárny orgán vhodne v účtovníctve používa predpoklad nepretržitého pokračovania v činnosti a na základe získaných audítorských dôkazov záver o tom, či existuje významná neistota v súvislosti s udalosťami alebo okolnosťami, ktoré by mohli významne spochybniť schopnosť Spoločnosti nepretržite pokračovať v činnosti. Ak dospejeme k záveru, že významná neistota existuje, sme povinní upozorniť v našej správe audítora na súvisiace informácie uvedené v účtovnej závierke alebo, ak sú tieto informácie nedostatočné, modifikovať náš názor. Naše závery vychádzajú z audítorských dôkazov získaných do dátumu vydania našej správy audítora. Budúce udalosti alebo okolnosti však môžu spôsobiť, že Spoločnosť prestane pokračovať v nepretržitej činnosti.
- Hodnotíme celkovú prezentáciu, štruktúru a obsah účtovnej závierky vrátane informácií v nej uvedených, ako aj to, či účtovná závierka zachytáva uskutočnené transakcie a udalosti spôsobom, ktorý vedie k ich vernému zobrazeniu.

Správa k informáciám, ktoré sa uvádzajú vo výročnej správe

Štatutárny orgán je zodpovedný za informácie uvedené vo výročnej správe, zostavenej podľa požiadaviek zákona o účtovníctve. Náš vyššie uvedený názor na účtovnú závierku sa nevzťahuje na iné informácie vo výročnej správe.

V súvislosti s auditom účtovnej závierky je našou zodpovednosťou oboznámenie sa s informáciami uvedenými vo výročnej správe a posúdenie, či tieto informácie nie sú vo významnom nesúlade s auditovanou účtovnou závierkou alebo našimi poznatkami, ktoré sme získali počas auditu účtovnej závierky, alebo sa inak zdajú byť významne nesprávne.

Posúdili sme, či výročná správa Spoločnosti obsahuje informácie, ktorých uvedenie vyžaduje zákon o účtovníctve.

Na základe prác vykonaných počas auditu účtovnej závierky, podľa nášho názoru:


- informácie uvedené vo výročnej správe zostavenej za rok 2023 sú v súlade s účtovnou závierkou za daný rok,
- výročná správa obsahuje informácie podľa zákona o účtovníctve.

Okrem toho, na základe našich poznatkov o účtovnej jednotke a situácii v nej, ktoré sme získali počas auditu účtovnej závierky, sme povinní uviesť, či sme zistili významné nesprávnosti vo výročnej správe, ktorú sme obdržali pred dátumom vydania tejto správy audítora. V tejto súvislosti neexistujú zistenia, ktoré by sme mali uviesť.

Banská Bystrica, 12. apríla 2024

EKONAUDIT s.r.o.
Kvetinová 16, Banská Bystrica
Licencia SKAU č. 22
O.R. Okresný súd Banská Bystrica
Oddiel Sro vl. č. 949/S

Ing. Janka Gregorová
Banská Bystrica
Zodpovedný audítora
Licencia SKAU č. 72



**JT PARTNER, s.r.o., Krivec 3132, 96205 Hriňová,
IČO 36040720**

Výroční správa za rok 2023

OBSAH

- 1. Základné informácie o spoločnosti**
- 2. Vývoj a stav finančného hospodárenia , finančnej analýzy, výsledkov z oblasti výroby a obchodu**
- 3. Ostatné informácie**
- 4. Návrh na vysporiadanie výsledku hospodárenia**
- 5. Predpokladaný vývoj činnosti spoločnosti na rok 2024**
- 6. Účtovná závierka**
- 7. Správa audítora**

1. ZÁKLADNÉ INFORMÁCIE O SPOLOČNOSTI

Obchodné meno :	JT – PARTNER s.r.o.
Sídlo:	Krivec 3132, 962 05 Hriňová
PSČ:	962 05
Právna forma:	Spoločnosť s ručením obmedzeným
Dátum zápisu do OR:	28.3.2000
Registrácia:	Spoločnosť zapísaná v Obchodnom registri Okresného súdu Banská Bystrica, oddiel Sro, vložka č. 6366/S
Základné imanie:	6 639 EUR
IČO:	36040720
DIČ:	2020068985

Predmet podnikania spoločnosti

- kúpa tovaru za účelom jeho predaja iným prevádzkovateľom živnosti(veľkoobchod) v rozsahu voľných živností
- kúpa tovaru za účelom jeho predaja konečnému spotrebiteľovi (maloobchod) v rozsahu voľných živností
- sprostredkovanie obchodu a služieb
- zemné práce v rozsahu voľných živností
- výroba, montáž, servis zariadení pre poľnohospodársku a potravinársku výrobu v rozsahu remeselných živností
- vývoj zariadení pre poľnohospodársku a potravinársku výrobu
- uskutočňovanie stavieb a ich zmien
- uskutočňovanie jednoduchých stavieb, drobných stavieb a ich zmien
- výkon činnosti stavebného dozoru – pozemné stavby
- spracovanie sŕvátky
- opracovanie drevnej hmoty a výroba komponentov z dreva
- prevádzkovanie verejnej kanalizácie vrátane čistiarne odpadových vôd
- spracovanie iných ako nebezpečných odpadov z čistiarne odpadových vôd na energetické a kŕmne účely
- výroba kŕmnych zmesí

Orgány spoločnosti

Štatutárny orgán spoločnosti : Miroslav Mišík, konateľ spoločnosti
Spoločník spoločnosti: Ján Malatinec

2. VÝVOJ A STAV FINANČNÉHO HOSPODÁRENIA, FINANČNEJ ANALÝZY, VÝSLEDKOV Z OBLASTI VÝROBY

Vývoj a stav finančného hospodárenia

Spoločnosť JT- PARTNER s.r.o je spoločnosť, ktorá je zameraná na predaj sušených produktov. V roku 2023 spoločnosť dosiahla zisk vo výške 25 559 EUR. Z hospodárskej činnosti bol zisk vo výške 334 337 EUR, z finančnej činnosti spoločnosť vykazuje stratu vo výške 212 531 EUR. Spoločnosť naučtovala odloženú daň vo výške 96 247 EUR. Spoločnosť v minulosti čerpala úvery na nákup technológií, úroky z týchto úverov prestavovali sumu 357 742 EUR a v značnej miere ovplyvnili výsledok hospodárenia z finančnej činnosti.

Celkový majetok spoločnosti na konci roka 2023 bol v hodnote 19 261 659 EUR v porovnaní s rokom 2022 bo vyšší o 380 201 EUR. Krátkodobé pohľadávky predstavovali sumu 98 705 EUR. Z toho pohľadávky z obchodného styku tvorili sumu 70 897 EUR, čo je 71,83 % z celkových pohľadávok. V roku 2022 boli pohľadávky vo výške 178 412 EUR.

Celkové záväzky na konci roka 2023 predstavovali sumu 13 936 835 EUR. Z toho úvery boli vo výške 6 575 042 EUR. V roku 2022 predstavovali úvery sumu 8 298 716 EUR. Spoločnosť v roku 2023 čerpala úver vo výške 117 162 EUR a uhradila úvery v sumu 1 840 836 EUR. V roku 2023 bol dočerpaný úver na nákup fotovoltaičného systému. Krátkodobé záväzky predstavovali sumu 7 076 616 EUR. Z toho záväzky z obchodného styku boli v sume 6 946 355 EUR a predstavovali 98,16 % z krátkodobých záväzkov. V roku 2023 došlo v porovnaní s rokom 2022 k nárastu záväzkov z obchodného styku o sumu 2 752 151 EUR a to z dôvodu vyššieho nákupu vstupných surovín do výroby ku koncu roka.

Rozdiel celkových záväzkov tvorili dlhodobé záväzky vo výške 205 057 EUR a krátkodobé a dlhodobé rezervy vo výške 80 120 EUR.

Nepriaznivo vychádza porovnanie vlastného imania k záväzkom, v dôsledku uvedeného je spoločnosť v zmysle ustanovení Obchodného zákonníka definovaná ako „spoločnosť v kríze“. Spoločnosť vykazuje záporné vlastné imanie. Vysoké cudzie zdroje sú ovplyvnené poskytnutím úverov, ktoré predstavujú 47,2% cudzích zdrojov. Úvery boli poskytnuté na investície smerujúce do výroby, kde je predpoklad vyššej produktivity práce a efektívnosti. Investície boli sčasti financované aj z dotácií, ktoré predstavujú 38,5 % a v budúcnosti budú účtované do výnosov.

Manažment spoločnosti má podporu zo strany tretích právnických osôb a vie v prípade potreby zabezpečiť udržanie postačujúcich peňažných tokov, aby platil záväzky voči štátnym inštitúciám, finančným inštitúciám a hlavným dodávateľom.

Zároveň spoločnosť prijíma opatrenia, aby sa stav „spoločnosti v kríze“ v blízkej budúcnosti zmenil a to zvýšením výroby, snahou o rozširovanie svojich trhov cez hlavného odberateľa v rámci EÚ, ale aj tretích krajín a v neposlednom rade aj znížením nákladov, časovým oddialením nákladov, prípadne zvýšením základného imania, resp. kapitálových fondov.

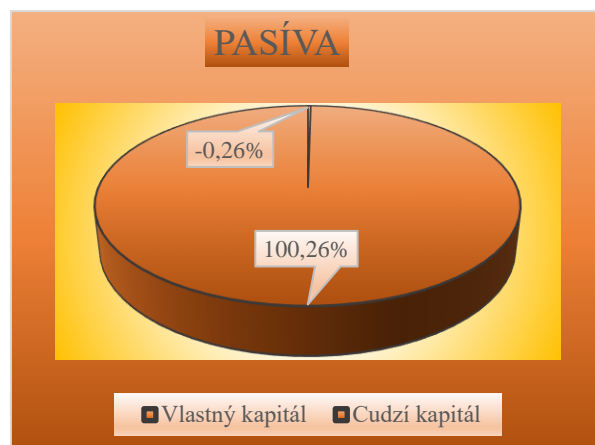
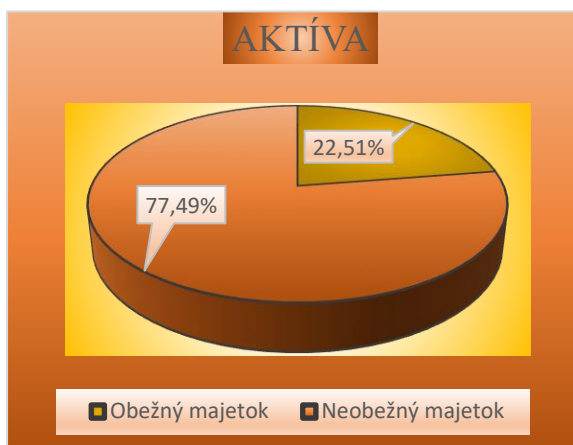
Čistý obrat bol v roku 2023 dosiahnutý vo výške 10 407 946 EUR. Oproti roku 2022 bol čistý obrat nižší o 5 475 390 EUR, čo bolo spôsobené poklesom cien predávaných komodít. Tržby za služby boli vo výške 194 116 EUR. Celú časť tržieb za služby tvorili služby za čistenie odpadových vôd. Ďalšou dôležitou zložkou výnosov sú ostatné výnosy z hospodárskej činnosti vo výške 2 483 278 EUR. Prevažnú časť výnosov na hospodársku činnosť tvorili dotácie na nákup dlhodobého hmotného majetku sumu 909 658 EUR a prefakturácie elektrickej energie sumu 1 530 563 EUR. Medzi najväčšie nákladové položky patrila spotreba materiálu a energií, ktorá bola vo výške 7 073 764 EUR. Náklady na spotrebu v porovnaní s rokom 2022 boli nižšie o sumu 5 789 728 EUR čo bolo hlavne z dôvodu nižších cien elektrickej energie, a vstupných surovín. Osobné náklady tvorili sumu 1 463 480 EUR. V porovnaní s rokom 2022 osobné náklady približne na rovnakej úrovni, došlo len k miernemu nárastu osobných nákladov a to v sume 31 026 EUR. Ďalšou významnou zložkou nákladov boli odpisy vo výške 2 164 181 EUR. V roku 2022 odpisy predstavovali sumu 2 148 042 EUR. Došlo k miernemu nárastu odpisov a to z dôvodu zaradenia nového majetku do používania. Úroky z poskytnutých úverov boli vo výške 357 742 EUR.

SÚVAHA (skrátaná v EUR)	k 31.12.2023	k 31.12.2022
SPOLU MAJETOK	19 261 659	18 881 458
Neobežný majetok	14 927 006	16 847 504
Dlhodobý nehmotný majetok	195 281	275 168
Dlhodobý hmotný majetok	14 731 725	16 572 336
Obežný majetok	4 314 208	2 021 261
Zásoby	4 215 265	1 800 717
Krátkodobé pohľadávky	98 705	220 168
Finančné účty	238	376
Časové rozlíšenie	20 445	12 693
SPOLU VLASTNÉ IMANIE A ZAVÄZKY	19 261 659	18 881 458
Vlastné imanie	-48 844	-74 403
Základné imanie	6 639	6 639
Zákonné rezervné fondy	332	332
Výsledok hospodárenia minulých rokov	-81 374	-196 538
Výsledok hospodárenia za účtovné obdobie	25 559	115 165
Záväzky	13 936 835	12 811 467
Dlhodobé záväzky	205 057	105 001
Krátkodobé záväzky	7 076 616	4 319 612
Bankové úvery a výpomoci	6 575 042	8 298 716
Rezervy	80 120	88 138
Časové rozlíšenie	5 373 668	6 144 394

VÝKAZ ZISKOV A STRÁT (skrátené v EUR)	k 31.12.2023	k 31.12.2022
Čistý obrat	10 407 946	15 883 336
Výnosy z hospodárskej činnosti	13 451 665	20 809 624
Náklady na hospodársku činnosť	13 117 328	20 398 775
Pridaná hodnota	3 078 112	2 487 039
Výsledok hospodárenia z hospodárskej činnosti	334 337	410 849
Výsledok hospodárenia z finančnej činnosti	-212 531	-193 733
Daň z príjmov odložená	96 247	101 952
Výsledok hospodárenia za účtovné obdobie po zdanení	25 559	115 165

Ukazovatele finančnej analýzy

Aktíva	EUR	%	Pasíva	EUR	%
Nehmotný dlhodobý majetok	195 281	1,01	Základné imanie	6 639	0,03
Dlhodobý. hmotný majetok	14 731 725	76,48	Fondy	332	0,00
Finančný majetok	0	0,00	Zisk/minulé+bežné odb.	-55815	-0,29
Neobežný majetok	14 927 006	77,49	Vlastný kapitál	-48 844	-0,26
Peňažné prostriedky	238	0,00			0,00
Pohľadávky	98 705	0,51	Dlhodobý cudzí kapitál	5 369 709	27,88
Zásoby	4 215 265	21,88	Krátkodobý cudzí kapitál	8 567 126	44,48
Obežný majetok	4 314 208	22,40	Cudzí kapitál-závazky	13 936 835	72,36
Položky čas. rozlíšenia	20 445	0,11	Položky čas .rozlíšenia	5 373 668	27,90
Aktíva celkom	19 261 659	100,00	Pasíva celkom	19 261 659	100,00



Miera finančnej samostatnosti

$$\frac{\text{Vlastný kapitál}}{\text{Cudzí kapitál}} = \frac{-48\,844}{13\,936\,835} = -0,35\%$$

Podiel cudzieho kapitálu

$$\frac{\text{Cudzí kapitál}}{\text{Vlastný kapitál}} = \frac{13\,936\,835}{-48\,844} = -28533,36\%$$

Podiel vlastného kapitálu

$$\frac{\text{Vlastný kapitál}}{\text{Pasíva celkom}} = \frac{-48\,844}{19\,261\,659} = -0,25\%$$

Celková zadlženosť

$$\frac{\text{Cudzí kapitál}}{\text{Aktíva celkom}} = \frac{13\,936\,835}{19\,261\,659} = 72,36\%$$

Ukazovateľ úverovej zadlženosti

$$\frac{\text{Úvery}}{\text{majetok}} = \frac{6\,575\,042}{19\,261\,659} = 34,14\%$$

LIKVIDITA**Okamžitá likvidita**

$$\frac{\text{Peňažné prostriedky}}{\text{Krátkodobý cudzí kapitál}} = \frac{238}{8\,567\,126} = 0,003\%$$

Bežná likvidita

$$\frac{\text{Peň.prostriedky+krátkodobé pohľ.}}{\text{Krátkodobý cudzí kapitál}} = \frac{238 + 98\,705}{8\,567\,126} = 1,15\%$$

Celková likvidita

$$\frac{\text{Obežný majetok}}{\text{Krátkodobý cudzí kapitál}} = \frac{4\,314\,208}{8\,567\,126} = 50,36\%$$

Priemerná doba inkasa (doba obratu pohľadávok)

$$\frac{\text{Pohľadávky}}{\text{Tržby}} * \text{počet dní} = \frac{70\,897}{13\,451\,665} * 360 = 1,9$$

Doba obratu zásob

$$\frac{\text{Zásoby (priem.stav)}}{\text{Tržby}} * \text{počet dní} = \frac{4\,215\,265}{13\,451\,665} * 360 = 112,81$$

Rentabilita vložených prostriedkov

$$\frac{\text{zisk}}{\text{vložené prostriedky}} = \frac{25\,559}{19\,261\,659} = 0,13\%$$

t.j. na 1 EUR vložených prostriedkov pripadá 0,1 centov zisku

$$\frac{\text{zisk}}{\text{vlastné imanie}} = \frac{25\,559}{-48\,844} = -52,33\%$$

tj. na 1 EUR vlastného imania pripadá -52 EUR zisku

Rentabilita výnosov

$$\frac{\text{zisk}}{\text{výnosy}} = \frac{25\,559}{13\,599\,742} = 0,19\%$$

t.j. na 1 EUR výnosov pripadá 0,2 EUR zisku

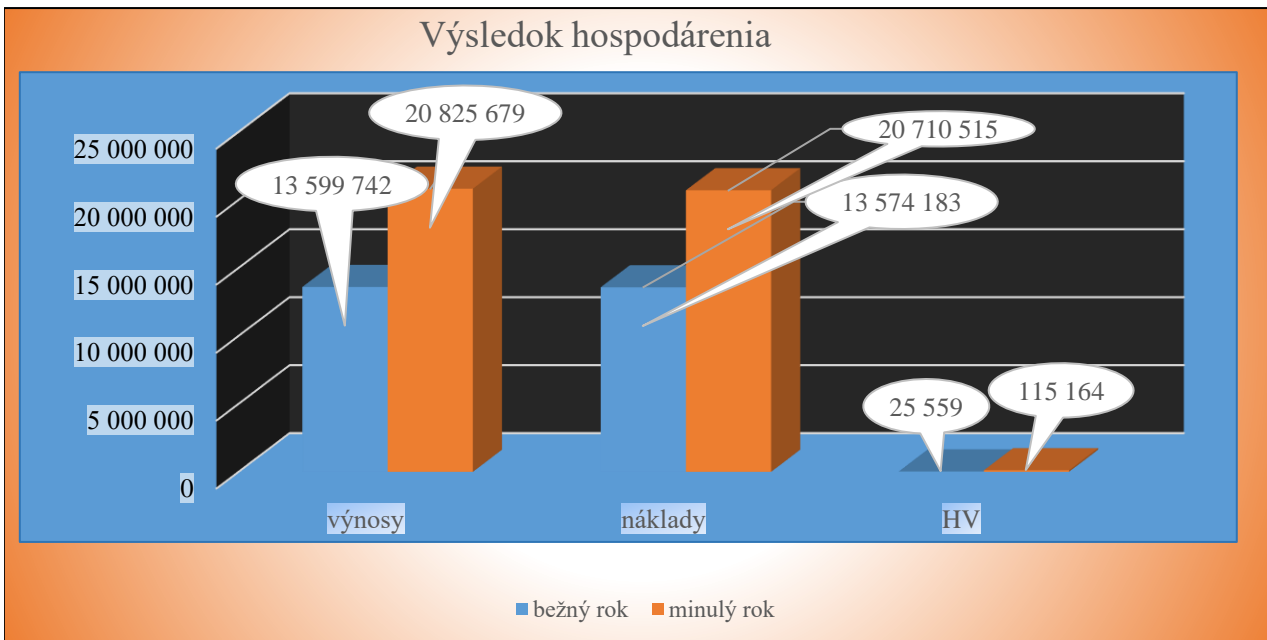
Rentabilita nákladov

$$\frac{\text{zisk}}{\text{náklady}} = \frac{25\,559}{13\,574\,183} = 0,19\%$$

t.j. na 1 EUR nákladov pripadá 0,2 EUR zisku

Podiel pridanej hodnoty na tržbách

$$\frac{\text{Pridaná hodnota}}{\text{Tržby}} = \frac{3\,078\,112}{10\,968\,387} = 28,06\%$$



Výsledky z oblasti výroby a obchodu

Výrobná činnosť

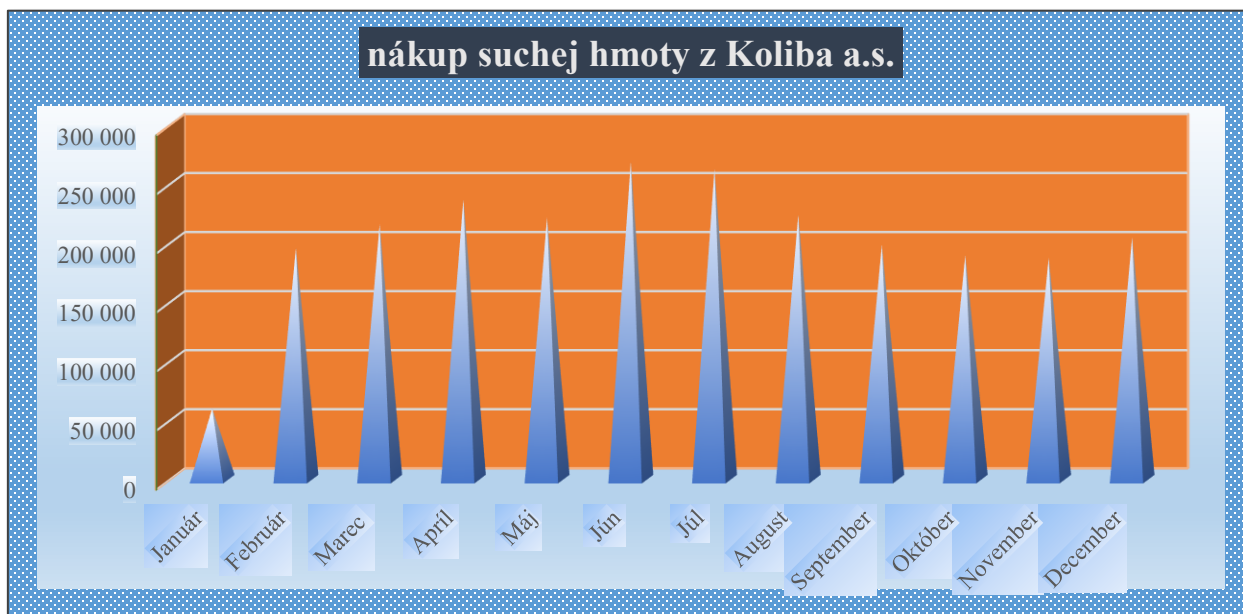
Spoločnosť prevádzkuje výrobné činnosti na spracovanie druhotných surovín, t. j. srvátky, bielych vôd a technologických vôd. Sú to jedinečné výrobné celky. Srvátka je druhotná surovina pri výrobe syra, vzniká ako vedľajší produkt, ktorý sa v súčasnej dobe v žiadnom podniku na Slovensku nespracováva. Väčšina tohto produktu sa v našej krajine používa na krmné účely. Naša spoločnosť ako jedna z prvých v krajinách bývalej východnej Európy vyrába z týchto produktov sušené výrobky ako sú WPC, laktóza, permeát a pod. Tieto výrobky sa v súčasnosti vyrábajú len v Poľskej republike a v krajinách západnej Európy. Výrobný postup je najmodernejším technologickým riešením nielen v Európskej únii ale aj v celosvetovom meradle. Zahŕňa nové zdokonalené výrobné metódy na využitie zložiek, ktoré sa v bielych mliečnych vodách nachádzajú. Spoločnosť naplnila svoje stanovené ciele, ktoré si určila. Došlo k zvýšeniu konkurencieschopnosti spoločnosti. Sme jediným výrobcom daného produktu na Slovensku a v rámci Európy. Konkurujeme spoločnostiam ako sú POLMLEK OLSZTYN Sp. z o.o., Poland, NESTLÉ S.A., Switzerland, MEGGLE AG, Germany a FRIESLAND CAMPINA, The Netherlands, ktoré vyrábajú ekvivalent produktu KP1. Konkurencieschopnosť vzrástla hlavne v oblasti odbytovej v rámci ponuky nového produktu. A tiež vzrástla konkurencieschopnosť aj z hľadiska ekonomického a finančného postavenia spoločnosti. Spoločnosť sa tak dostáva na pozíciu zaujímavého a spoľahlivého obchodného partnera a zaujímavého klienta finančných inštitúcií. Nemožno opomenúť ani to, že sa posilnila aj konkurencieschopnosť a atraktivita Banskobystrického kraja.

Spoločnosť JT PARTNER s.r.o. v roku 2023 nakupovala sušenú suchu hmotu od spoločnosti Koliba a.s. a od spoločnosti Koliba Trade s.r.o.. Sucha hmota bola nakúpená v objeme 7 763 521 kg, ktorá bola použitá na výrobu sušených produktov ako sú WPC, sušený cmar, laktóza a srvátkový permeát.

Nasledovné grafy vyjadrujú nákup sušenej hmoty po jednotlivých mesiacoch a spoločnostiach.

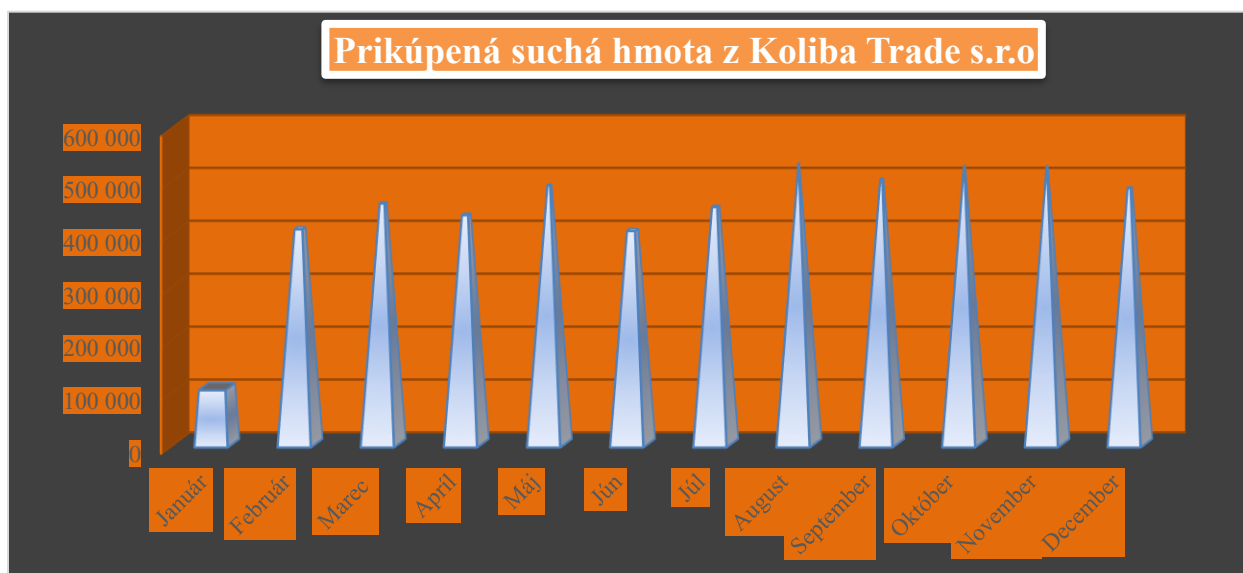
Nákup suchej hmoty z Koliba a .s.

Mesiac:	kg srvátky	Cena 1 kg	Cena spol.
Január	59 891	0,50291	30 120
Február	195 726	0,16664	32 617
Marec	215 937	0,16748	36 165
Apríl	237 159	0,30105	71 396
Máj	221 536	0,34982	77 497
Jún	268 877	0,52020	139 868
Júl	262 986	0,52038	136 853
August	223 948	0,52268	117 054
September	198 501	0,51870	102 962
Október	189 667	0,53831	102 099
November	187 292	0,52305	97 964
December	204 740	0,52533	107 556
Spolu:	2 466 261	0,42662	1 052 151



Prikúpená suchá hmota z Koliba Trade

Mesiac:	kg srvátky	Cena 1 kg	Cena spol.
Január	106 686	0,42810	45 672
Február	406 000	0,33448	135 801
Marec	453 970	0,28666	130 133
Apríl	432 314	0,26840	116 032
Máj	487 699	0,21681	105 740
Jún	402 823	0,17558	70 728
Júl	447 422	0,17465	78 143
August	531 223	0,13804	73 332
September	499 474	0,15139	75 615
Október	523 943	0,22376	117 240
November	522 976	0,33468	175 029
December	482 730	0,39569	191 011
Spolu:	5 297 260	0,24814	1 314 476



Spoločnosť v roku 2023 vyrobila 856 374 kg WPC 80 %, 47 892 kg instantné WPC, 1 185 kg granulované WPC, 22 676 kg ochutené WPC, 139 980 kg bezlaktózové WPC, 4 091 000 kg laktózy, 1957 225 kg permeátu, a 235560 kg sušeného cmaru.

Výroba sušených výrobkov po mesiacoch

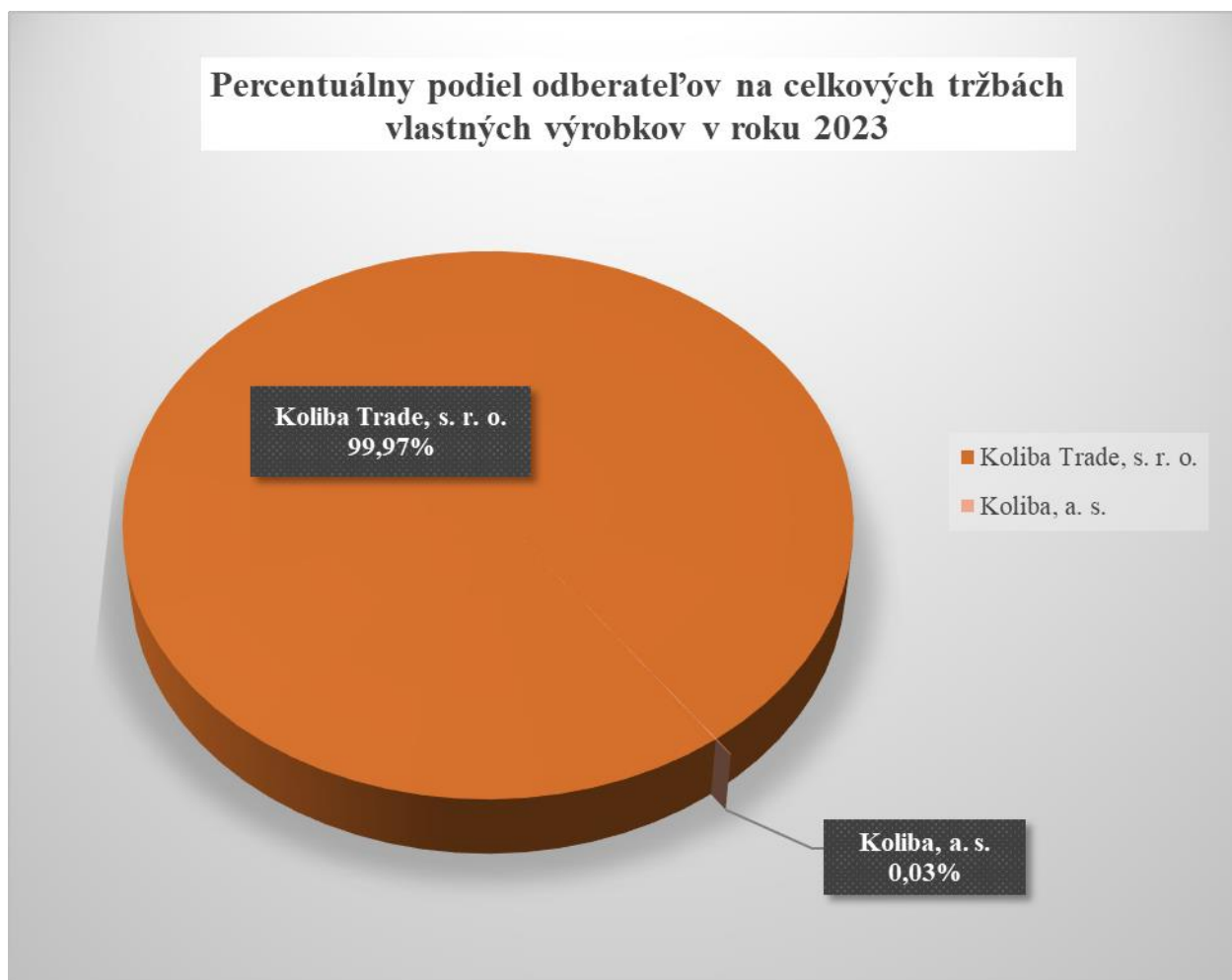


Obchodná činnosť

Obchodná činnosť spoločnosti JT - PARTNER, s. r. o. bola v roku 2023 zameraná najmä na predaj vlastných výrobkov spoločnostiam KOLIBA a. s. a KOLIBE Trade, s. r. o.. Spoločnosť KOLIBA Trade, s. r. o. realizovala obchodnú činnosť v rámci Slovenskej republiky a zahraničných krajín a spoločnosť KOLIBA a. s. spracovávala predané výrobky ďalej vo výrobnom procese.

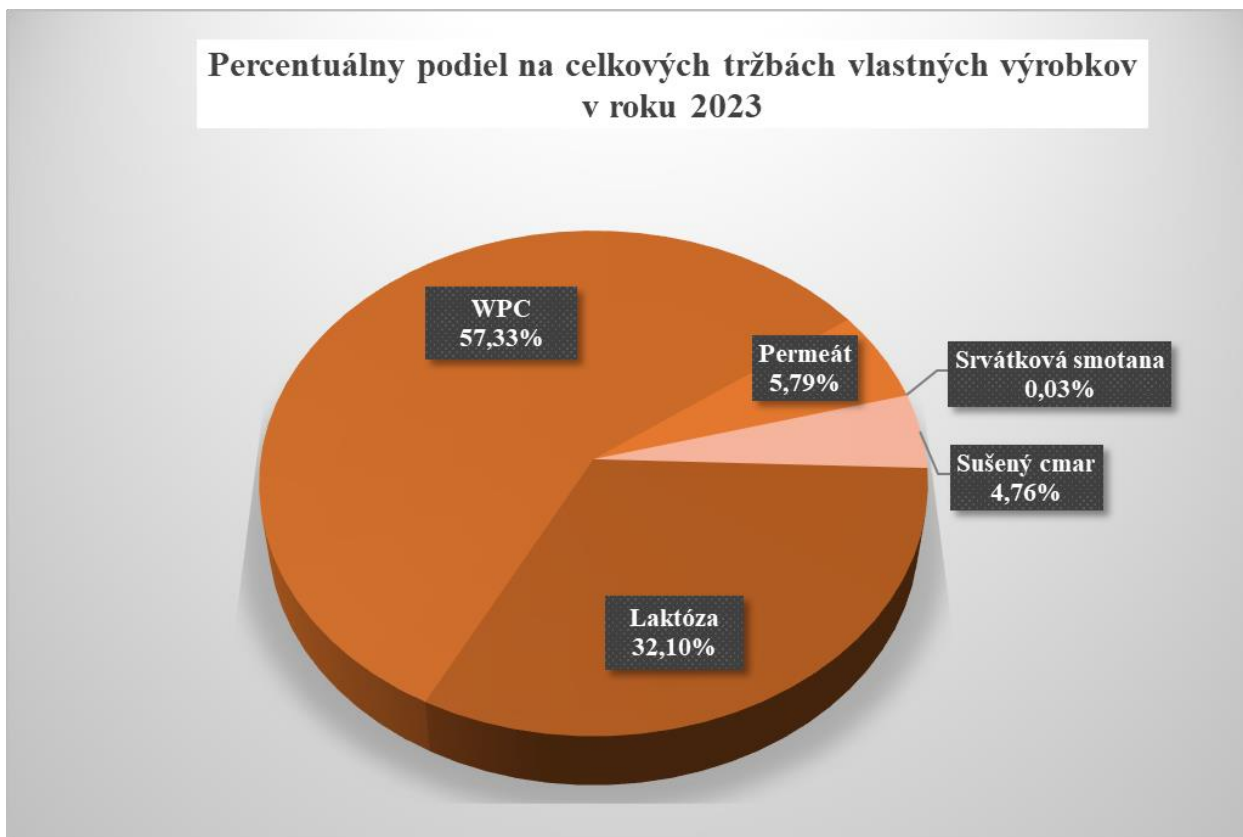
V roku 2023 predaj vlastných výrobkov predstavoval **10 115 777 EUR**. Rozhodujúci podiel na tomto predaji mala spoločnosť KOLIBA Trade, s. r. o.

Nasledujúci graf zobrazuje percentuálny podiel odberateľov na celkových tržbách vlastných výrobkov spoločnosti JT - PARTNER, s. r. o. za rok 2023.



Hlavnými vlastnými výrobkami boli sušené výrobky - WPC, laktóza, permeát a cmar, ktoré boli predané do spoločnosti KOLIBA Trade, s. r. o. za účelom predaja konečnému zákazníkovi. Do spoločnosti KOLIBA a. s. sa dodáva srvátková smotana, ktorá je následne spracovaná vo výrobnom procese.

Uvedený graf zobrazuje percentuálny podiel jednotlivých výrobkov na celkových tržbách za vlastné výrobky v spoločnosti JT – PARTNER, s. r. o.



V nasledujúcej tabuľke sú uvedené výrobky s najvyšším percentuálnym podielom na tržbách vlastných výrobkov spoločnosti JT PARTNER, s. r. o. v roku 2023.

Názov výrobku	Tržby	% podiel na predaji vlastných výrobkov
WPC 80 % 15 kg	4 383 767 €	43,34%
Sušená laktóza monohydrát 25 kg	3 246 687 €	32,10%
WPC 80% 15 kg bez laktózy	943 289 €	9,32%
Sušený srvátkový permeát	585 393 €	5,79%
Sušený emar	481 487 €	4,76%
Instantné WPC 80 % 15 kg	224 496 €	2,22%

Spoločnosť JT - PARTNER, s. r. o. bude aj v budúcnosti pokračovať s predajom sušených produktov z dôvodu uspokojovania potrieb stálych zákazníkov spoločnosti KOLIBA Trade, s. r. o., u ktorých je už vybudované zázemie s predajom sušeného tovaru ako aj uspokojovania dopytu nových zákazníkov po našich výrobkoch na slovenskom aj zahraničnom trhu.

OSTATNÉ INFORMÁCIE

Udalosti osobitného významu, ktoré nastali po skončení účtovného obdobia:

- Do dátumu vypracovania výročnej správy nenastali žiadne významné udalosti, ktoré by mali vplyv na majetkovú a finančnú situáciu spoločnosti
- **Náklady na činnosť v oblasti výskumu a vývoja:**
Spoločnosť nemá vlastný výskum a vývoj
- **Organizačné zložky umiestnené v zahraničí:**
Spoločnosť nemá organizačné zložky umiestnené v zahraničí
- **Vplyv spoločnosti na životné prostredie**
Spoločnosť uvádza do prevádzky inovatívne a moderné technológie, čo má pozitívny dopad na životné prostredie. Dochádza k priamu zníženiu využívania fosílnych palív a zníženiu množstva produkovaného odpadu. V roku 2023 bolo do prevádzky uvedené ultrafiltračné zariadenie na čistenie odpadových vôd, ktoré značne vplýva na čistotu vôd a má pozitívny vplyv na životné prostredie.
- **Vplyv spoločnosti na zamestnanosť**
Spoločnosť v roku 2023 zamestnávala 56 zamestnancov. Spoločnosť si uvedomuje, že úspech spoločnosti závisí od ľudského kapitálu. Tento fakt si uvedomuje aj pri obsadzovaní pracovných miest, pretože len s kvalitnými a odborne vyspelými zamestnancami môže spoločnosť dosahovať dobré výsledky. Spoločnosť neustále realizuje nové projekty. V súvislosti so zavádzaním nových technológií spoločnosť vytvára nové pracovné miesta, ktoré priamo súvisia s obsluhou nových technológií. Pri uplatňovaní moderného riadenia ľudských zdrojov myslíme nielen na mzdové ohodnotenie, ale aj ostatné prvky, ktoré prispievajú k motivácii zamestnancov a tým k zvyšovaniu produktivity práce.

Návrh na vysporiadanie výsledku hospodárenia

Spoločnosť v roku 2023 dosiahla hospodársky výsledok vo výške 25 559 EUR. Navrhuje sa hospodársky výsledok preúčtovať na nerozdelený zisk minulých rokov.

Predpokladaný vývoj činnosti na rok 2024

Nadalej našim hlavným cieľom zostáva zvyšovanie konkurencieschopnosti podniku v celosvetovom meradle. Spoločnosť neustále rozširuje portfólio spoločnosti o nové produkty a služby, a rozširuje kapacity zavádzaním nových moderných technológií. Prevádzkovať a neustále zvyšovať priemyselnú výrobu – spracovávať doteraz nevyužívané obnoviteľné zdroje prostredníctvom najmodernejších inovačných technológií to sú ciele spoločnosti do budúcnosti. V roku 2024 spoločnosť uvedie do prevádzky fotovoltaické panely, ktoré budú vyrábať elektrickú energiu z prírodných zdrojov. Výrobou energie spoločnosť ušetrí značnú časť nákladov na nákup elektrickej energie a pozitívne bude vplývať aj na životné prostredie. Spoločnosť má prenajatú odparovaciu stanicu. V roku 2024 bude uskutočnená jej prekládka. Zrealizovaním projektu dôjde k optimalizácii produkcie paliva z retentátu ČOV, zlepšenie kontroly a riadenia výroby retentátu a zvýšeniu bezpečnosti z pohľadu možných výrobných havárií ako aj k zamedzeniu možných únikov chemikálií do zahusteného retentátu a odpadových vôd

Vízia spoločnosti:

Spoločnosť JT-PARTNER, s.r.o. ako vyhľadávaný výrobca sušených produktov je známy svojou flexibilitou a spoľahlivosťou pri uspokojovaní potrieb zákazníkov.

Strategickým cieľom spoločnosti sú zvýšenie konkurencieschopnosti spoločnosti využitím trhovej príležitosti v zhodnocovaní odpadového retentátu na palivo, nárast tržieb a zvýšenie trhových podielov spoločnosti, rozšírenie zákazníckej siete v rámci ďalších regiónov a akvizícia nových trhov.

ÚČTOVNÁ ZÁVIERKA

podnikateľov v podvojnom účtovníctve



zostavená k 3 1 . 1 2 . 2 0 2 3

Číselné údaje sa zarávnávajú vpravo, ostatné údaje sa píše zľava. Nevyplnené riadky sa ponechávajú prázdne.

Údaje sa vyplňajú paličkovým písmom (podľa tohto vzoru), písacím strojom alebo tlačiarňou, a to čiernou alebo tmavomodrou farbou.

Á Ā B Ć D Ě F G H Í J K L M N O P Q R Š T Ú V X Ý Ž 0 1 2 3 4 5 6 7 8 9

Daňové identifikačné číslo 2 0 2 0 0 6 8 9 8 5	Účtovná závierka X riadna	Účtovná jednotka malá	Mesiac Rok od 1 2 0 2 3
IČO 3 6 0 4 0 7 2 0	mimoriadna	X veľká	Za obdobie do 1 2 2 0 2 3
SK NACE 1 0 . 5 1 . 0	priebežná	(vyznačí sa x)	Bezprostredne predchádzajúce obdobie od 1 2 0 2 2 do 1 2 2 0 2 2

Priložené súčasti účtovnej závierky

 Súvaha (Úč POD 1-01)
(v celých eurách)

 Výkaz ziskov a strát (Úč POD 2-01)
(v celých eurách)

 Poznámky (Úč POD 3-01)
(v celých eurách alebo eurocentoch)

Obchodné meno (názov) účtovnej jednotky

J T - P A R T N E R s . r . o

Sídlo účtovnej jednotky

Ulica

K R I V E C

Číslo

3 1 3 2

PSČ

Obec

9 6 2 0 H R I N O V A

Označenie obchodného registra a číslo zápisu obchodnej spoločnosti

Obchodný register Okresného súdu B . B
y s t r i c a , o d d . S r o , v l o ž k a 6 3 6 6 / S

Telefónne číslo

0 9 1 1 3 4 1 7 5 6

Faxové číslo

E-mailová adresa

Zostavená dňa:

0 7 . 0 3 . 2 0 2 4

Schválená dňa:

. . 2 0

Podpisový záznam štatutárneho orgánu účtovnej jednotky
alebo člena štatutárneho orgánu účtovnej jednotky alebo
podpisový záznam fyzickej osoby, ktorá je účtovnou jednotkou:

Záznamy daňového úradu

Miesto pre evidenčné číslo

Odtlačok prezentačnej pečiatky daňového úradu



Označenie a	STRANA AKTÍV b	Číslo riadku c	Bežné účtovné obdobie		Bezprostredne predchádzajúce účtovné obdobie	
			1	2		3
			Brutto - časť 1 Korekcia - časť 2	Netto		
	SPOLU MAJETOK r. 02 + r. 33 + r. 74	01	3 9 7 2 1 8 2 2 2 0 4 6 0 1 6 3	1 9 2 6 1 6 5 9	1 8 8 8 1 4 5 8	
A.	Neobežný majetok r. 03 + r. 11 + r. 21	02	3 5 3 8 7 1 6 9 2 0 4 6 0 1 6 3	1 4 9 2 7 0 0 6	1 6 8 4 7 5 0 4	
A.I.	Dlhodobý nehmotný majetok súčet (r. 04 až r. 10)	03	3 4 1 5 2 5 1 4 6 2 4 4	1 9 5 2 8 1	2 7 5 1 6 8	
A.I.1.	Aktivované náklady na vývoj (012) - /072, 091A/	04				
2.	Softvér (013) - /073, 091A/	05	3 4 1 5 2 5 1 4 6 2 4 4	1 9 5 2 8 1	2 7 5 1 6 8	
3.	Oceniteľné práva (014) - /074, 091A/	06				
4.	Goodwill (015) - /075, 091A/	07				
5.	Ostatný dlhodobý nehmotný majetok (019, 01X) - /079, 07X, 091A/	08				
6.	Obstarávaný dlhodobý nehmotný majetok (041) - /093/	09				
7.	Poskytnuté preddavky na dlhodobý nehmotný majetok (051) - /095A/	10				
A.II.	Dlhodobý hmotný majetok súčet (r. 12 až r. 20)	11	3 5 0 4 5 6 4 4 2 0 3 1 3 9 1 9	1 4 7 3 1 7 2 5	1 6 5 7 2 3 3 6	
A.II.1.	Pozemky (031) - /092A/	12				
2.	Stavby (021) - /081, 092A/	13				
3.	Samostatné huteľné veci a súbory huteľných vecí (022) - /082, 092A/	14	3 3 8 6 9 1 0 8 2 0 3 1 3 9 1 9	1 3 5 5 5 1 8 9	1 4 5 1 5 6 7 7	



Ozna- čenie a	STRANA AKTÍV b	Číslo riadku c	Bežné účtovné obdobie		Bezprostredne predchádzajúce účtovné obdobie
			1	2	
			Brutto - časť 1	Netto	Netto
			Korekcia - časť 2		
4.	Pestovateľské celky trvalých porastov (025) - /085, 092A/	15			
5.	Základné stádo a ťažné zvieratá (026) - /086, 092A/	16			
6.	Ostatný dlhodobý hmotný majetok (029, 02X, 032) - /089, 08X, 092A/	17			
7.	Obstarávaný dlhodobý hmotný majetok (042) - /094/	18	1 1 7 6 5 3 6	1 1 7 6 5 3 6	2 0 5 6 6 5 9
8.	Poskytnuté preddavky na dlhodobý hmotný majetok (052) - /095A/	19			
9.	Opravná položka k nadobudnutému majetku (+/- 097) +/- 098	20			
A.III.	Dlhodobý finančný majetok súčet (r. 22 až r. 32)	21			
A.III.1.	Podielové cenné papiere a podiely v prepojených účtovných jednotkách (061A, 062A, 063A) - /096A/	22			
2.	Podielové cenné papiere a podiely s podielovou účasťou okrem v prepojených účtovných jednotkách (062A) - /096A/	23			
3.	Ostatné realizovateľné cenné papiere a podiely (063A) - /096A/	24			
4.	Pôžičky prepojeným účtovným jednotkám (066A) - /096A/	25			
5.	Pôžičky v rámci podielovej účasti okrem prepojeným účtovným jednotkám (066A) - /096A/	26			
6.	Ostatné pôžičky (067A) - /096A/	27			
7.	Dlhové cenné papiere a ostatný dlhodobý finančný majetok (065A, 069A, 06XA) - /096A/	28			



Označenie a	STRANA AKTÍV b	Číslo riadku c	Bežné účtovné obdobie		Bezprostredne predchádzajúce účtovné obdobie
			1	2	
			Brutto - časť 1 Korekcia - časť 2	Netto	
8.	Pôžičky a ostatný dlhodobý finančný majetok so zostatkovou dobou splatnosti najviac jeden rok (066A, 067A, 069A, 06XA) - /096A/	29			
9.	Účty v bankách s dobou viazanosti dlhšou ako jeden rok (22XA)	30			
10.	Obstarávaný dlhodobý finančný majetok (043) - /096A/	31			
11.	Poskytnuté preddavky na dlhodobý finančný majetok (053) - /095A/	32			
B.	Obežný majetok r. 34 + r. 41 + r. 53 + r. 66 + r. 71	33	4 3 1 4 2 0 8	4 3 1 4 2 0 8	
					2 0 2 1 2 6 1
B.I.	Zásoby súčet (r. 35 až r. 40)	34	4 2 1 5 2 6 5	4 2 1 5 2 6 5	
					1 8 0 0 7 1 7
B.I.1.	Materiál (112, 119, 11X) - /191, 19X/	35	2 4 4 3 9 7 7	2 4 4 3 9 7 7	
					9 9 0 1 2 4
2.	Nedokončená výroba a polotovary vlastnej výroby (121, 122, 12X) - /192, 193, 19X/	36	1 6 2 2 1 1	1 6 2 2 1 1	
					2 7 0 3 6 3
3.	Výrobky (123) - /194/	37	1 0 1 1 1 1 2	1 0 1 1 1 1 2	
					4 0 5 5 7 5
4.	Zvieratá (124) - /195/	38			
5.	Tovar (132, 133, 13X, 139) - /196, 19X/	39	5 9 7 9 6 5	5 9 7 9 6 5	
					1 3 4 6 5 5
6.	Poskytnuté preddavky na zásoby (314A) - /391A/	40			
B.II.	Dlhodobé pohľadávky súčet (r. 42 + r. 46 až r. 52)	41			
B.II.1.	Pohľadávky z obchodného styku súčet (r. 43 až r. 45)	42			



Označenie a	STRANA AKTÍV b	Číslo riadku c	Bežné účtovné obdobie		Bezprostredne predchádzajúce účtovné obdobie
			1	2	
			Brutto - časť 1 Korekcia - časť 2	Netto	
			Netto 3		
1.a.	Pohľadávky z obchodného styku voči prepojeným účtovným jednotkám (311A, 312A, 313A, 314A, 315A, 31XA) - /391A/	43			
1.b.	Pohľadávky z obchodného styku v rámci podielovej účasti okrem pohľadávok voči prepojeným účtovným jednotkám (311A, 312A, 313A, 314A, 315A, 31XA) - /391A/	44			
1.c.	Ostatné pohľadávky z obchodného styku (311A, 312A, 313A, 314A, 315A, 31XA) - /391A/	45			
2.	Čistá hodnota zákazky (316A)	46			
3.	Ostatné pohľadávky voči prepojeným účtovným jednotkám (351A) - /391A/	47			
4.	Ostatné pohľadávky v rámci podielovej účasti okrem pohľadávok voči prepojeným účtovným jednotkám (351A) - /391A/	48			
5.	Pohľadávky voči spoločníkom, členom a združeniu (354A, 355A, 358A, 35XA) - /391A/	49			
6.	Pohľadávky z derivátových operácií (373A, 376A)	50			
7.	Iné pohľadávky (335A, 336A, 33XA, 371A, 374A, 375A, 378A) - /391A/	51			
8.	Odložená daňová pohľadávka (481A)	52			
B.III.	Krátkodobé pohľadávky súčet (r. 54 + r. 58 až r. 65)	53	9 8 7 0 5	9 8 7 0 5	2 2 0 1 6 8
B.III.1.	Pohľadávky z obchodného styku súčet (r. 55 až r. 57)	54	7 0 8 9 7	7 0 8 9 7	1 7 8 4 1 2
1.a.	Pohľadávky z obchodného styku voči prepojeným účtovným jednotkám (311A, 312A, 313A, 314A, 315A, 31XA) - /391A/	55			
1.b.	Pohľadávky z obchodného styku v rámci podielovej účasti okrem pohľadávok voči prepojeným účtovným jednotkám (311A, 312A, 313A, 314A, 315A, 31XA) - /391A/	56			



Ozna- čenie a	STRANA AKTÍV b	Číslo riadku c	Bežné účtovné obdobie		Bezprostredne predchádzajúce účtovné obdobie
			1	2	
			Brutto - časť 1 Korekcia - časť 2	Netto	
					Netto 3
1.c.	Ostatné pohľadávky z obchodného styku (311A, 312A, 313A, 314A, 315A, 31XA) - /391A/	57	7 0 8 9 7	7 0 8 9 7	1 7 8 4 1 2
2.	Čistá hodnota zákazky (316A)	58			
3.	Ostatné pohľadávky voči prepojeným účtovným jednotkám (351A) - /391A/	59			
4.	Ostatné pohľadávky v rámci podielovej účasti okrem pohľa- dávok voči prepojeným účtovným jednotkám (351A) - /391A/	60			
5.	Pohľadávky voči spoločníkom, členom a združeniu (354A, 355A, 358A, 35XA, 398A) - /391A/	61			
6.	Sociálne poistenie (336A) - /391A/	62			
7.	Daňové pohľadávky a dotácie (341, 342, 343, 345, 346, 347) - /391A/	63	3 8 0 8	3 8 0 8	1 7 7 5 6
8.	Pohľadávky z derivátových operácií (373A, 376A)	64			
9.	Iné pohľadávky (335A, 33XA, 371A, 374A, 375A, 378A) - /391A/	65	2 4 0 0 0	2 4 0 0 0	2 4 0 0 0
B.IV.	Krátkodobý finančný majetok súčet (r. 67 až r. 70)	66			
B.IV.1.	Krátkodobý finančný majetok v prepoje- ných účtovných jednotkách (251A, 253A, 256A, 257A, 25XA) - /291A, 29XA/	67			
2.	Krátkodobý finančný majetok bez krátkodobé- ho finančného majetku v prepojených účtov- ných jednotkách (251A, 253A, 256A, 257A, 25XA) - /291A, 29XA/	68			
3.	Vlastné akcie a vlastné obchodné podielu (252)	69			
4.	Obstarávaný krátkodobý finančný majetok (259, 314A) - /291A/	70			



Označenie a	STRANA PASÍV b	Číslo riadku c	Bežné účtovné obdobie 4	Bezprostredne predchádzajúce účtovné obdobie 5
A.V.	Ostatné fondy zo zisku r. 91 + r. 92	90		
A.V.1.	Štatutárne fondy (423, 42X)	91		
2.	Ostatné fondy (427, 42X)	92		
A.VI.	Oceňovacie rozdiely z precenenia súčet (r. 94 až r. 96)	93		
A.VI.1.	Oceňovacie rozdiely z precenenia majetku a záväzkov (+/- 414)	94		
2.	Oceňovacie rozdiely z kapitálových účastín (+/- 415)	95		
3.	Oceňovacie rozdiely z precenenia pri zlúčení, splnutí a rozdelení (+/- 416)	96		
A.VII.	Výsledok hospodárenia minulých rokov r. 98 + r. 99	97	- 8 1 3 7 4	- 1 9 6 5 3 8
A.VII.1.	Nerozdelený zisk minulých rokov (428)	98	1 1 5 1 6 4	5 1 2 5 4 2
2.	Neuhradená strata minulých rokov (-/429)	99	- 1 9 6 5 3 8	- 7 0 9 0 8 0
A.VIII.	Výsledok hospodárenia za účtovné obdobie po zdanení +/- r. 01 - (r. 81 + r. 85 + r. 86 + r. 87 + r. 90 + r. 93 + r. 97 + r. 101 + r. 141)	100	2 5 5 5 9	1 1 5 1 6 4
B.	Závazky r. 102 + r. 118 + r. 121 + r. 122 + r. 136 + r. 139 + r. 140	101	1 3 9 3 6 8 3 5	1 2 8 1 1 4 6 7
B.I.	Dlhodobé záväzky súčet (r. 103 + r. 107 až r. 117)	102	2 0 5 0 5 7	1 0 5 0 0 1
B.I.1.	Dlhodobé záväzky z obchodného styku súčet (r. 104 až r. 106)	103		
1.a.	Závazky z obchodného styku voči prepojeným účtovným jednotkám (321A, 475A, 476A)	104		
1.b.	Závazky z obchodného styku v rámci podielovej účasti okrem záväzkov voči prepojeným účtovným jednotkám (321A, 475A, 476A)	105		
1.c.	Ostatné záväzky z obchodného styku (321A, 475A, 476A)	106		
2.	Čistá hodnota zákazky (316A)	107		
3.	Ostatné záväzky voči prepojeným účtovným jednotkám (471A, 47XA)	108		
4.	Ostatné záväzky v rámci podielovej účasti okrem záväzkov voči prepojeným účtovným jednotkám (471A, 47XA)	109		
5.	Ostatné dlhodobé záväzky (479A, 47XA)	110		
6.	Dlhodobé prijaté preddavky (475A)	111		
7.	Dlhodobé zmenky na úhradu (478A)	112		
8.	Vydané dlhopisy (473A/-/255A)	113		
9.	Závazky zo sociálneho fondu (472)	114	7 6 5 5	3 8 4 6
10.	Iné dlhodobé záväzky (336A, 372A, 474A, 47XA)	115		
11.	Dlhodobé záväzky z derivátových operácií (373A, 377A)	116		
12.	Odložený daňový záväzok (481A)	117	1 9 7 4 0 2	1 0 1 1 5 5



Označenie a	STRANA PASÍV b	Číslo riadku c	Bežné účtovné obdobie 4	Bezprostredne predchádzajúce účtovné obdobie 5
B.II.	Dlhodobé rezervy r. 119 + r. 120	118	1 7 4 5 9	9 2 4 0
B.II.1.	Zákonné rezervy (451A)	119	1 7 4 5 9	9 2 4 0
2.	Ostatné rezervy (459A, 45XA)	120		
B.III.	Dlhodobé bankové úvery (461A, 46XA)	121	5 1 4 7 1 9 3	6 4 2 3 9 6 5
B.IV.	Krátkodobé záväzky súčet (r. 123 + r. 127 až r. 135)	122	7 0 7 6 6 1 6	4 3 1 9 6 1 2
B.IV.1.	Záväzky z obchodného styku súčet (r. 124 až r. 126)	123	6 9 4 6 3 5 5	4 1 9 4 2 0 4
1.a.	Záväzky z obchodného styku voči prepojeným účtovným jednotkám (321A, 322A, 324A, 325A, 326A, 32XA, 475A, 476A, 478A, 47XA)	124		
1.b.	Záväzky z obchodného styku v rámci podielovej účasti okrem záväzkov voči prepojeným účtovným jednotkám (321A, 322A, 324A, 325A, 326A, 32XA, 475A, 476A, 478A, 47XA)	125		
1.c.	Ostatné záväzky z obchodného styku (321A, 322A, 324A, 325A, 326A, 32XA, 475A, 476A, 478A, 47XA)	126	6 9 4 6 3 5 5	4 1 9 4 2 0 4
2.	Čistá hodnota zákazky (316A)	127		
3.	Ostatné záväzky voči prepojeným účtovným jednotkám (361A, 36XA, 471A, 47XA)	128		
4.	Ostatné záväzky v rámci podielovej účasti okrem záväzkov voči prepojeným účtovným jednotkám (361A, 36XA, 471A, 47XA)	129		
5.	Záväzky voči spoločníkom a združeniu (364, 365, 366, 367, 368, 398A, 478A, 479A)	130		
6.	Záväzky voči zamestnancom (331, 333, 33X, 479A)	131	7 1 9 5 3	6 8 3 2 5
7.	Záväzky zo sociálneho poistenia (336A)	132	3 6 8 5 5	4 4 6 5 2
8.	Daňové záväzky a dotácie (341, 342, 343, 345, 346, 347, 34X)	133	1 1 3 7 5	1 2 4 3 1
9.	Záväzky z derivátových operácií (373A, 377A)	134		
10.	Iné záväzky (372A, 379A, 474A, 475A, 479A, 47XA)	135	1 0 0 7 8	
B.V.	Krátkodobé rezervy r. 137 + r. 138	136	6 2 6 6 1	7 8 8 9 8
B.V.1.	Zákonné rezervy (323A, 451A)	137	5 7 2 6 1	7 3 4 9 8
2.	Ostatné rezervy (323A, 32X, 459A, 45XA)	138	5 4 0 0	5 4 0 0
B.VI.	Bežné bankové úvery (221A, 231, 232, 23X, 461A, 46XA)	139	1 4 2 7 8 4 9	1 8 7 4 7 5 1
B.VII.	Krátkodobé finančné výpomoci (241, 249, 24X, 473A, /-/255A)	140		
C.	Časové rozlíšenie súčet (r. 142 až r. 145)	141	5 3 7 3 6 6 8	6 1 4 4 3 9 4
C.1.	Výdavky budúcich období dlhodobé (383A)	142		
2.	Výdavky budúcich období krátkodobé (383A)	143	1 3 3 8 7	1 8 2 5 2
3.	Výnosy budúcich období dlhodobé (384A)	144	4 5 2 0 4 9 0	5 2 1 6 4 8 4
4.	Výnosy budúcich období krátkodobé (384A)	145	8 3 9 7 9 1	9 0 9 6 5 8



Ozna- čenie a	Text b	Číslo riadku c	Skutočnosť	
			bežné účtovné obdobie 1	bezprostredne predchádzajúce účtovné obdobie 2
			*	Čistý obrat (časť účt. tr. 6 podľa zákona)
**	Výnosy z hospodárskej činnosti spolu súčet (r. 03 až r. 09)	02	1 3 4 5 1 6 6 5	2 0 8 0 9 6 2 4
I.	Tržby z predaja tovaru (604, 607)	03	9 8 0 5 3	
II.	Tržby z predaja vlastných výrobkov (601)	04	1 0 1 1 5 7 7 7	1 5 7 0 9 6 1 4
III.	Tržby z predaja služieb (602, 606)	05	1 9 4 1 1 6	1 7 3 7 2 2
IV.	Zmeny stavu vnútroorganizačných zásob (+/-) (účtová skupina 61)	06	4 9 7 3 8 5	1 7 2 5 7 3
V.	Aktivácia (účtová skupina 62)	07	6 3 0 5 6	6 3 8 2 2
VI.	Tržby z predaja dlhodobého nehmotného majetku, dlhodobého hmotného majetku a materiálu (641, 642)	08		3 6 2 8 8
VII.	Ostatné výnosy z hospodárskej činnosti (644, 645, 646, 648, 655, 657)	09	2 4 8 3 2 7 8	4 6 5 3 6 0 5
**	Náklady na hospodársku činnosť spolu r. 11 + r. 12 + r. 13 + r. 14 + r. 15 + r. 20 + r. 21 + r. 24 + r. 25 + r. 26	10	1 3 1 1 7 3 2 8	2 0 3 9 8 7 7 5
A.	Náklady vynaložené na obstaranie predaného tovaru (504, 507)	11	9 4 6 0 0	
B.	Spotreba materiálu, energie a ostatných neskladovateľných dodávok (501, 502, 503)	12	7 0 7 3 7 6 4	1 2 8 6 3 4 9 2
C.	Opravné položky k zásobám (+/-) (505)	13		
D.	Služby (účtová skupina 51)	14	7 2 1 9 1 1	7 6 9 2 0 0
E.	Osobné náklady (r. 16 až r. 19)	15	1 4 6 3 4 8 0	1 4 3 2 4 5 4
E.1.	Mzdové náklady (521, 522)	16	1 0 5 4 1 5 6	1 0 2 6 8 3 3
2.	Odmeny členom orgánov spoločnosti a družstva (523)	17		
3.	Náklady na sociálne poistenie (524, 525, 526)	18	3 6 1 3 3 7	3 6 0 3 5 8
4.	Sociálne náklady (527, 528)	19	4 7 9 8 7	4 5 2 6 3
F.	Dane a poplatky (účtová skupina 53)	20	3 0 8 7 2	2 7 4 8 0
G.	Odpisy a opravné položky k dlhodobému nehmotnému majetku a dlhodobému hmotnému majetku (r. 22 + r. 23)	21	2 1 6 4 1 8 1	2 1 4 8 0 4 2
G.1.	Odpisy dlhodobého nehmotného majetku a dlhodobého hmotného majetku (551)	22	2 1 6 4 1 8 1	2 1 4 8 0 4 2
2.	Opravné položky k dlhodobému nehmotnému majetku a dlhodobému hmotnému majetku (+/-) (553)	23		
H.	Zostatková cena predaného dlhodobého majetku a predaného materiálu (541, 542)	24		2 9 0 1 2
I.	Opravné položky k pohľadávkam (+/-) (547)	25		
J.	Ostatné náklady na hospodársku činnosť (543, 544, 545, 546, 548, 549, 555, 557)	26	1 5 6 8 5 2 0	3 1 2 9 0 9 5
***	Výsledok hospodárenia z hospodárskej činnosti (+/-) (r. 02 - r. 10)	27	3 3 4 3 3 7	4 1 0 8 4 9



Ozna- čenie a	Text b	Číslo riadku c	Skutočnosť	
			bežné účtovné obdobie 1	bezprostredne predchádzajúce účtovné obdobie 2
			*	Pridaná hodnota (r. 03 + r. 04 + r. 05 + r. 06 + r. 07) - (r. 11 + r. 12 + r. 13 + r. 14)
**	Výnosy z finančnej činnosti spolu r. 30 + r. 31 + r. 35 + r. 39 + r. 42 + r. 43 + r. 44	29	1 4 8 0 7 7	1 6 0 5 5
VIII.	Tržby z predaja cenných papierov a podielov (661)	30		
IX.	Výnosy z dlhodobého finančného majetku súčet (r. 32 až r. 34)	31		
IX.1.	Výnosy z cenných papierov a podielov od prepojených účtovných jednotiek (665A)	32		
2.	Výnosy z cenných papierov a podielov v podielovej účasti okrem výnosov prepojených účtovných jednotiek (665A)	33		
3.	Ostatné výnosy z cenných papierov a podielov (665A)	34		
X.	Výnosy z krátkodobého finančného majetku súčet (r. 36 až r. 38)	35		
X.1.	Výnosy z krátkodobého finančného majetku od prepojených účtovných jednotiek (666A)	36		
2.	Výnosy z krátkodobého finančného majetku v podielovej účasti okrem výnosov prepojených účtovných jednotiek (666A)	37		
3.	Ostatné výnosy z krátkodobého finančného majetku (666A)	38		
XI.	Výnosové úroky (r. 40 + r. 41)	39	1 4 8 0 7 7	1 6 0 5 5
XI.1.	Výnosové úroky od prepojených účtovných jednotiek (662A)	40		
2.	Ostatné výnosové úroky (662A)	41	1 4 8 0 7 7	1 6 0 5 5
XII.	Kurzové zisky (663)	42		
XIII.	Výnosy z precenenia cenných papierov a výnosy z derivátových operácií (664, 667)	43		
XIV.	Ostatné výnosy z finančnej činnosti (668)	44		
**	Náklady na finančnú činnosť spolu r. 46 + r. 47 + r. 48 + r. 49 + r. 52 + r. 53 + r. 54	45	3 6 0 6 0 8	2 0 9 7 8 8
K.	Predané cenné papiere a podiely (561)	46		
L.	Náklady na krátkodobý finančný majetok (566)	47		
M.	Opravné položky k finančnému majetku (+/-) (565)	48		
N.	Nákladové úroky (r. 50 + r. 51)	49	3 5 7 7 4 2	2 0 1 1 5 1
N.1.	Nákladové úroky pre prepojené účtovné jednotky (562A)	50		
2.	Ostatné nákladové úroky (562A)	51	3 5 7 7 4 2	2 0 1 1 5 1
O.	Kurzové straty (563)	52	3	
P.	Náklady na precenenie cenných papierov a náklady na derivátové operácie (564, 567)	53		
Q.	Ostatné náklady na finančnú činnosť (568, 569)	54	2 8 6 3	8 6 3 7



Ozna- čenie a	Text b	Číslo riadku c	Skutočnosť	
			bežné účtovné obdobie 1	bezprostredne predchádzajúce účtovné obdobie 2
			***	Výsledok hospodárenia z finančnej činnosti (+/-) (r. 29 - r. 45)
****	Výsledok hospodárenia za účtovné obdobie pred zdanením (+/-) (r. 27 + r. 55)	56	1 2 1 8 0 6	2 1 7 1 1 6
R.	Daň z príjmov (r. 58 + r. 59)	57	9 6 2 4 7	1 0 1 9 5 2
R.1.	Daň z príjmov splatná (591, 595)	58		8 2 4
2.	Daň z príjmov odložená (+/-) (592)	59	9 6 2 4 7	1 0 1 1 2 8
S.	Prevod podielov na výsledku hospodárenia spoločníkom (+/- 596)	60		
****	Výsledok hospodárenia za účtovné obdobie po zdanení (+/-) (r. 56 - r. 57 - r. 60)	61	2 5 5 5 9	1 1 5 1 6 4

Úč POD 3-01

DIČ 2 0 2 0 0 6 8 9 8 5

IČO 3 6 0 4 0 7 2 0

ČL. I. Všeobecné informácie

1. Názov a sídlo spoločnosti

JT-PARTNER ,s.r.o., Krivec 3132, 962 05 Hriňová

Spoločnosť JT - PARTNER s. r. o vznikla dňa 15. marca 2000. Dňa 28. marca 2000 bola zapísaná do Obchodného registra vedenom na Okresnom súde Banská Bystrica, oddiel SRO, vložka č.6366/S.

2. Predmet podnikania

Hlavným predmetom činnosti je výroba ostatných potravinárskych výrobkov.

3. Dátum schválenia účtovnej závierky

Účtovná závierka spoločnosti JT- PARTNER s.r.o. za bezprostredne predchádzajúce účtovné obdobie k 31.12.2022 bola schválená valným zhromaždením dňa 26. 04. 2023.

4. Právny dôvod na zostavenie účtovnej závierky

Účtovná závierka Spoločnosti k 31.12.2023 je zostavená ako riadna účtovná závierka podľa zákona o účtovníctve par. 17 ods. 6 zákona č. 431/2002 Z. z. o účtovníctve z znení neskorších predpisov.

5. Priemerný prepočítaný počet zamestnancov účtovnej jednotky

Názov položky	Bežné účtovné obdobie	Bezprostredne predchádzajúce účtovné obdobie
Priemerný prepočítaný počet zamestnancov	57	55
Stav zamestnancov ku dňu, ku ktorému sa zostavuje účtovná závierka, z toho:	56	53
Počet vedúcich zamestnancov	4	4

ČL. II. Informácie o prijatých postupoch

Účtovná závierka bola zostavená za predpokladu, že spoločnosť bude nepretržite pokračovať vo svojej činnosti.

Nepriaznivo vychádza porovnanie vlastného imania k záväzkom, v dôsledku uvedeného je spoločnosť v zmysle ustanovení Obchodného zákonníka definovaná ako „spoločnosť v kríze“. Spoločnosť vykazuje záporné vlastné imanie. Vysoké cudzie zdroje sú ovplyvnené poskytnutím úverov, ktoré predstavujú 47,2% cudzích zdrojov. Úvery boli poskytnuté na investície smerujúce do výroby, kde je predpoklad vyššej produktivity práce a efektívnosti. Investície boli sčasti financované aj z dotácií, ktoré predstavujú 38,5 % a v budúcnosti budú účtované do výnosov.

Manažment spoločnosti má podporu zo strany tretích právnických osôb a vie v prípade potreby zabezpečiť udržanie postačujúcich peňažných tokov, aby platil záväzky voči štátnym inštitúciám, finančným inštitúciám a hlavným dodávateľom.

Zároveň spoločnosť prijíma opatrenia, aby sa stav „spoločnosti v kríze“ v blízkej budúcnosti zmenil a to zvýšením výroby, snahou o rozširovanie svojich trhov cez hlavného odberateľa v rámci EÚ, ale aj tretích krajín a v neposlednom rade aj znížením nákladov, časovým oddialením nákladov, prípadne zvýšením základného imania, resp. kapitálových fondov.

1. Základné účtovné metódy

Základné účtovné metódy použité pri zostavovaní tejto individuálnej účtovnej závierky sú popísané nižšie. Účtovné metódy a účtovné zásady boli účtovnou jednotkou konzistentne aplikované.

2. Spôsob a určenie ocenenia majetku a záväzkov

a) Dlhodobý nehmotný majetok

Nakupovaný dlhodobý nehmotný majetok sa oceňuje v obstarávacích cenách, ktoré obsahujú cenu obstarania a náklady súvisiace s jeho obstaraním. Náklady na technické zhodnotenie dlhodobého hmotného majetku zvyšujú jeho obstarávaciu cenu. Opravy a údržba sa účtujú do nákladov. Dlhodobý nehmotný majetok obstaraný iným spôsobom spoločnosť neeviduje.

b) Dlhodobý hmotný majetok

Nakupovaný dlhodobý hmotný majetok sa oceňuje v obstarávacích cenách, ktoré zahŕňajú cenu obstarania a náklady súvisiace s obstaraním (náklady na dopravu, clo, montáž a iné náklady). Náklady na technické zhodnotenie dlhodobého hmotného majetku zvyšujú jeho obstarávaciu cenu. Opravy a údržba sa účtujú do nákladov.

c) Zásoby

Do zásob účtovnej jednotky patrí skladovaný materiál, tovar a zásoby vlastnej výroby. Nakupované zásoby sú ocenené obstarávacími cenami. Pri účtovaní obstarania a úbytku zásob sa postupuje podľa spôsobu A. Nakupované zásoby sa vyskladňujú priemernými cenami. Určité druhy zásob sú účtované priamo do spotreby. Ide hlavne o knihy, odborné časopisy, publikácie rôzne prospekty, plagáty, kancelárske potreby, PHM a materiál na údržbu. Spoločnosť účtuje aj o zásobách vo vlastnej réžii a to o polotovarochoch a hotových výrobkoch. Tieto sú oceňované na úrovni vlastných kalkulovaných nákladov, ktoré obsahujú priamy materiál, priame mzdy a výrobnú réžiu. Po ukončení zákazky sú kalkulované náklady prepočítané na skutočné vynaložené vlastné náklady.

d) Pohľadávky

Pohľadávky pri ich vzniku sa oceňujú menovitou hodnotou. Postúpené pohľadávky sa oceňujú obstarávacou cenou. Ocenenie pochybných pohľadávok sa upravuje na ich realizovateľnú hodnotu opravnými položkami. Opravná položka na pohľadávky z obchodného styku sa vytvára vtedy, ak existuje objektívny dôkaz, že obchodná spoločnosť nebude schopná zinkasovať všetky dlžné čiastky podľa pôvodných podmienok splatnosti pohľadávok. Významné finančné problémy dlžníka, pravdepodobnosť, že dlžník vstúpi do konkurzu, platobná neschopnosť alebo omeškanie platieb sa považujú za indikátory toho, že pohľadávka z obchodného styku je znehodnotená. Výška opravnej položky predstavuje rozdiel medzi účtovnou hodnotou daného majetku a hodnotou predpokladaných budúcich peňažných tokov.

e) Peňažné prostriedky, ekvivalenty peňažných prostriedkov a peňažné ekvivalenty

Peňažné prostriedky a ceny sa oceňujú ich menovitou hodnotou.

f) Náklady budúcich období a príjmy budúcich období

Náklady budúcich období a príjmy budúcich období sa oceňujú ich menovitou hodnotou, pričom sa vykazujú vo výške, ktorá je potrebná na dodržanie zásady vecnej a časovej súvislosti s účtovným obdobím. Sú tu zaúčtované náklady na poistenie strojov a zariadení.

g) Rezervy

Rezervy sú záväzky s neurčitým časovým vymedzením alebo výškou, tvoria sa na krytie známych rizík alebo strát z podnikania. Oceňujú sa v očakávanej výške záväzku. Ako zákonnú rezervu vytvára spoločnosť rezervu na nevyčerpané dovolenky vrátane sociálneho poistenia. Rezervu na audit spoločnosť tvorí ako ostatnú rezervu.

h) Záväzky

Záväzky sa pri ich vzniku oceňujú menovitou hodnotou. Záväzky sa pri ich prevzatí oceňujú obstarávacou cenou. Ak sa pri inventarizácii zistí, že suma záväzkov je iná ako ich výška v účtovníctve, uvedú sa záväzky v účtovníctve v účtovnej závierke v tomto zistenom ocenení.

i) Odložené dane

Daň z príjmov zahŕňa splatnú a odloženú daň. Splatná daň je očakávaný daňový záväzok vychádzajúci zo zdaniteľných príjmov za rok prepočítaný platnou sadzbou dane ku dňu, ku ktorému sa zostavuje účtovná závierka. Odložená daň sa vypočíta použitím súvahovej metódy, pri ktorej vzniká dočasný rozdiel medzi účtovnou hodnotou majetku a záväzkov na účely výkazníctva a ich hodnotou na daňové účely. Odložená daň sa počíta použitím daňových sadzieb, pri ktorých sa očakáva, že sa použijú na dočasné rozdiely v čase ich zúčtovania na základe zákonov, ktoré boli platné alebo dodatočne uzákonené v deň, ku ktorému sa zostavuje účtovná závierka.

Odložená daňová pohľadávka je vykázaná iba do tej miery, do akej je pravdepodobné, že v budúcnosti budú dosiahnuté zdaniteľné zisky voči ktorým bude možné túto pohľadávku uplatniť. Odložené daňové pohľadávky sa prehodnocujú ku dňu, ku ktorému sa zostavuje účtovná závierka a znižujú sa v rozsahu, pre ktorý je nepravdepodobné, že budú možné daňový úžitok, ktorý sa ich týka, realizovať.

j) Časové rozlíšenie nákladov a výnosov

Náklady a výnosy sa časovo rozlišujú, jedná sa o zásadu, ktorá je potrebná na dodržanie zásady vecnej a časovej súvislosti s účtovným obdobím. Časovo sa nerozlišujú náklady a výnosy, ak ide o nevýznamný stále sa opakujúci účtovný prípad týkajúci sa časového rozlíšenia nákladov alebo výnosov posledného a prvého mesiaca účtovného obdobia.

k) Odpisový plán

Dlhodobý nehmotný majetok sa odpisuje do nákladov počas predpokladanej doby životnosti príslušného majetku. Nehmotný majetok, ktorého obstarávací cena je nižšia ako 2400 EUR a s dobou použiteľnosti dlhšou ako jeden rok sa účtuje na účet 518- Ostatné služby. Predpokladaná doba používania, metóda odpisovania a odpisová sadzba sú stanovené pre jednotlivé skupiny dlhodobého nehmotného majetku nasledovne:

	Predpokladaná doba používania	Ročná odpisová sadzba	Metóda odpisovania
Softvér	4	25 %	rovnomerná

Dlhodobý hmotný majetok sa odpisuje do nákladov podľa metódy používanej pri vyčíslňovaní daňových odpisov. U niektorých druhov majetku sa majetok odpisuje podľa odhadovanej doby životnosti majetku. O dlhodobom hmotnom majetku, ktorého obstarávací cena je nižšia ako 1700 EUR a zároveň doba použiteľnosti nie je dlhšia ako jeden rok sa účtuje ako o zásobe. Metóda odpisovania a odpisová sadzba sú stanovené pre jednotlivé skupiny dlhodobého hmotného majetku nasledovne:

	Predpokladaná doba používania	Ročná odpisová sadzba	Metóda odpisovania
Stroje, prístroje a zariadenia	4-12	25%-8,33%	rovnomerná

l) Informácie o dotáciách a ich oceňovanie v účtovníctve

Spoločnosť čerpala dotácie na obstaranie dlhodobého hmotného majetku. Dotácie boli čerpané v rokoch 2014-2023. Dotácie na obstaranie dlhodobého majetku sa účtujú do výnosov budúcich období a sú účtované vo výške účtovných odpisov do ostatných prevádzkových výnosov počas odhadovanej doby životnosti majetku.

ČL.III. Informácie, ktoré vysvetľujú a doplňujú položky súvahy

I. Údaje vykázané na strane aktív súvahy

a) Informácie o dlhodobom nehmotnom majetku

Dlhodobý nehmotný majetok	Bežné účtovné obdobie						
	Aktivované náklady na vývoj	Softvér	Oceniiteľné práva	Ostatný DNM	Obstarávaný DNM	Poskytnuté preddavky na DNM	Spolu
A	b	C	d	f	G	h	I
Prvotné ocenenie							
Stav na začiatku účtovného obdobia		341 525					341 525
Prírastky							
Úbytky							
Presuny							
Stav na konci účtovného obdobia		341 525					341 525
Oprávky							
Stav na začiatku účtovného obdobia		66 357					66 357
Prírastky		79 887					79 887
Úbytky							
Stav na konci účtovného obdobia		146 244					146 244
Zostatková hodnota							
Stav na začiatku účtovného obdobia		275 168					275 168
Stav na konci účtovného obdobia		195 281					195 281

Dlhodobý nehmotný majetok	Bezprostredne predchádzajúce účtovné obdobie						
	Aktivované náklady na vývoj	Softvér	Oceniteľné práva	Ostatný DNM	Obstarávaný DNM	Poskytnuté preddavky na DNM	Spolu
a	b	c	d	f	g	h	i
Prvotné ocenenie							
Stav na začiatku účtovného obdobia		21 975					21 975
Prírastky					319 550		319 550
Úbytky							
Presuny		319 550			319 550		
Stav na konci účtovného obdobia		341 525					341 525
Oprávky							
Stav na začiatku účtovného obdobia		21 975					21 975
Prírastky		44 382					44 382
Úbytky							
Stav na konci účtovného obdobia		66 357					66 357
Zostatková hodnota							
Stav na začiatku účtovného obdobia							
Stav na konci účtovného obdobia		275 168					275 168

b.) Informácie o dlhodobom hmotnom majetku

Dlhodobý hmotný majetok	Bežné účtovné obdobie						
	Pozemky	Stavby	Samostatné hnutelné veci a súbory hnutelných vecí	Ostatný DHM	Obstarávaný DHM	Poskytnuté preddavky na DHM	Spolu
a	b	c	d	e	f	g	h
Prvotné ocenenie							
Stav na začiatku účtovného obdobia			32 745 303		2 056 659		34 801 962
Prírastky					243 682		243 682
Úbytky							
Presuny			1 123 805		-1 123 805		
Stav na konci účtovného obdobia			33 869 108		1 176 536		35 045 644
Oprávky							
Stav na začiatku účtovného obdobia			18 229 626				18 229 626
Prírastky			2 084 293				2 084 293
Úbytky							
Stav na konci účtovného obdobia			20 313 919				20 313 919
Zostatková hodnota							
Stav na začiatku účtovného obdobia			14 515 677		2 056 402		16 572 336
Stav na konci účtovného obdobia			13 555 189		1 176 536		14 731 725

Dlhodobý hmotný majetok	Bezprostredne predchádzajúce účtovné obdobie						
	Pozemky	Stavby	Samostatné hnutelné veci a súbory hnutelných vecí	Ostatný DHM	Obstarávaný DHM	Poskytnuté preddavky na DHM	Spolu
a	b	c	d	e	f	g	h
Prvotné ocenenie							
Stav na začiatku účtovného obdobia			25 695 555		4 153 064	703 366	30 551 985
Prírastky					4 953 343		4 953 086
Úbytky						703 366	703 366
Presuny			7 049 748		7 049 748		
Stav na konci účtovného obdobia			32 745 303		2 056 659		34 801 962
Oprávky							
Stav na začiatku účtovného obdobia			16 125 966				16 125 966
Prírastky			2 103 660				2 103 660
Úbytky							
Stav na konci účtovného obdobia			18 229 626				18 229 626
Zostatková hodnota							
Stav na začiatku účtovného obdobia			9 569 589		4 153 064	703 366	14 426 019
Stav na konci účtovného obdobia			14 515 677		2 056 659		16 572 336

Úč POD 3-01

DIČ

2 0 2 0 0 6 8 9 8 5

IČO

3 6 0 4 0 7 2 0

Informácie o dlhodobom majetku, na ktorý je zriadené záložné právo

Dlhodobý hmotný majetok	Hodnota za bežné účtovné obdobie
Dlhodobý hmotný majetok, na ktorý je zriadené záložné právo	32 943 573

Záložné právo je zriadené na dlhodobý hnuiteľný majetok – technológie KP1, KP2, KP3, KP4, výroba krmných zmesí, výroba paliva z retentátu ČOV, priemyselná automatizácia pasterizačnej stanice a výroba instatných proteínov. Záložné právo je zriadené v prospech Slovenskej sporiteľne, voči Pôdospodárska platobná agentúra a voči Ministerstvu dopravy SR.

Dlhodobý majetok je poistený v poisťovni Allianz, poisťná zmluva bola uzavretá na poistenie hnuiteľného majetku.

Informácie o vekovej štruktúre pohľadávok

Názov položky	V lehote splatnosti	Po lehote splatnosti	Pohľadávky spolu
a	b	c	d
Krátkodobé pohľadávky			
Pohľadávky z obchodného styku	70 897		70 897
Daňové pohľadávky	3 808		3 808
Iné pohľadávky	24 000		24 000
Krátkodobé pohľadávky spolu	98 705		98 705

Informácie o zložkách krátkodobého finančného majetku

Názov položky	Bežné účtovné obdobie	Bezprostredne predchádzajúce účtovné obdobie
Bežné bankové účty	238	376
Peniaze na ceste		
Spolu	238	376

Informácie o významných položkách časového rozlíšenia na strane aktív

Opis položky časového rozlíšenia	Bežné účtovné obdobie	Bezprostredne predchádzajúce účtovné obdobie
Náklady budúcich období krátkodobé, z toho:	16 625	10 316
Poistene majetku	16 625	10 316

Opis položky časového rozlíšenia	Bežné účtovné obdobie	Bezprostredne predchádzajúce účtovné obdobie
Príjmy budúcich období krátkodobé, z toho:	3 820	2 377
Swapové úroky z úverov	3 820	2 377

Údaje vykázané na strane pasív súvahy**Informácie k pasívam súvahy****Vlastné imanie**

Vlastné imanie sa skladá zo základného imania, zákonného rezervného fondu, výsledku hospodárenia minulých rokov a výsledku hospodárenia v schvaľovacom konaní.

Základné imanie spoločnosti sa vykazuje vo výške zapísanej v obchodnom registri okresného súdu a predstavuje 6 639 EUR. Je splatené v plnej výške. Vlastné imanie vykazuje zápornú hodnotu vid' Čl. II

Informácie o rozdelení účtovného zisku alebo vysporiadaní účtovnej straty

Názov položky	Bezprostredne predchádzajúce účtovné obdobie
Účtovný zisk	115 164
Rozdelenie účtovného zisku	Bežné účtovné obdobie
Prídel do zákonného rezervného fondu	
Prídel do štatutárnych a ostatných fondov	
Prídel do sociálneho fondu	
Úhrada straty minulých období	
Prevod do nerozdeleného zisku minulých rokov	115 164
iné	
Spolu	115 164

Informácie o navrhnutom rozdelení účtovného zisku

V roku 2023 bol vytvorený zisk po zdanení vo výške 25 559 EUR. Predpokladá sa, že v roku 2024 bude zisk preúčtovaný na nerozdelený zisk minulých období.

Informácie o jednotlivých druhoch rezerv

Zákonné rezervy sú vytvorené z dôvodu nevyčerpanej dovolenky a odvodov k nevyčerpanej dovolenke. Rezerva na audit je vytvorená ako ostatná rezerva. Rezervy budú použité a zúčtované v roku 2024.

Názov položky	Bežné účtovné obdobie				
	Stav na začiatku účtovného obdobia	Tvorba	Použitie	Zrušenie	Stav na konci účtovného obdobia
A	B	c	d	e	F
Dlhodobé rezervy	9 240	17 459	9 240		17 459
Rezerva na dovolenky	6 385	14 186	6 385		14 186
Rezerva na odvody	2 405	3 273	2 405		3 273
Krátkodobé rezervy, z toho:	78 898	62 661	78 898		62 661
Rezerva na dovolenky	54 374	47 542	54 374		47 542
Rezerva na odvody	19 124	9 719	19 124		9 719
Rezerva na audit	5 400	5 400	5 400		5 400

Dlhodobá rezerva je tvorená na nevyčerpané dovolenky a odvody k nevyčerpaným dovolenkám za zamestnankyne na materskej dovolenke.

Názov položky	Bezprostredne predchádzajúce účtovné obdobie				
	Stav na začiatku účtovného obdobia	Tvorba	Použitie	Zrušenie	Stav na konci účtovného obdobia
A	B	c	d	e	F
Dlhodobé rezervy		9 240			9 240
Rezerva na dovolenky		6 835			6 835
Rezerva na odvody		2 405			2 405
Krátkodobé rezervy, z toho:	70 822	78 898	70 822		78 898
Rezerva na dovolenky	44 737	54 374	44 737		54 374
Rezerva na odvody	15 685	19 124	15 685		19 124
Rezerva na audit	5 400	5 400	5 400		5 400
Rezerva na pokutu SIZP	5 000		5 000		

Informácie o výške záväzkov do lehoty a po lehote splatnosti

Názov položky	Bežné účtovné obdobie	Bezprostredne predchádzajúce účtovné obdobie
Dlhodobé záväzky spolu	205 057	105 001
Záväzky do lehoty splatnosti	205 057	105 001
Záväzky po lehote splatnosti		
Krátkodobé záväzky spolu	7 076 616	4 319 612
Záväzky do lehoty splatnosti	2 300 817	3 621 044
Záväzky po lehote splatnosti	4 775 799	698 568

Informácie o výpočte odloženého daňového záväzku

Názov položky	Bežné účtovné obdobie	Bezprostredne predchádzajúce účtovné obdobie
Dočasné rozdiely medzi účtovnou hodnotou majetku a daňovou základňou, z toho:	940 005	481 685
Odpočítateľné		
Zdaniteľné	940 005	481 685
Dočasné rozdiely medzi účtovnou hodnotou záväzkov a daňovou základňou, z toho:		
Odpočítateľné		
Zdaniteľné		
Možnosť umorovať daňovú stratu v budúcnosti		
Možnosť previesť nevyužitú daňovú odpočty		
Sadzba dane z príjmov (v %)	21 %	21 %
Odložená daňová pohľadávka		
Uplatnená daňová pohľadávka		
Zaúčtovaná ako náklad		
Zaúčtovaná do vlastného imania		
Odložený daňový záväzok	197 402	101 155
Zmena odloženého daňového záväzku	96 247	101 128
Zaúčtovaná ako náklad	96 247	101 128
Zaúčtovaná do vlastného imania		
Iné		

Informácie o záväzkoch zo sociálneho fondu

Názov položky	Bežné účtovné obdobie	Bezprostredne predchádzajúce účtovné obdobie
Začiatkový stav sociálneho fondu	3 846	1 601
Tvorba sociálneho fondu na ťarchu nákladov	5 765	5 548
Tvorba sociálneho fondu zo zisku		
Ostatná tvorba sociálneho fondu		
Tvorba sociálneho fondu spolu	5 765	5 548
Čerpanie sociálneho fondu	1 956	3 303
Konečný zostatok sociálneho fondu	7 655	3 846

Sociálny fond sa tvorí vo výške 0,6 % hrubých miezd na ťarchu nákladov v súlade so zákonom o sociálnom fonde. Sociálny fond sa v zmysle zákona o sociálnom fonde a vnútropodnikovej smernice čerpá na stravné zamestnancov.

Informácie o bankových úveroch, pôžičkách a krátkodobých finančných výpomociach

Názov položky	Mena	Úrok p. a. v %	Dátum splatnosti	Suma istiny v príslušnej mene za bežné účtovné obdobie	Suma istiny v príslušnej mene za bezprostredne predchádzajúce účtovné obdobie
a	b	c	d	e	f
Bankové úvery					
VÚB - investičný úver	EUR	3M EURIBOR +2,00 %	20.03.2023		33 944
SLSP - investičný úver	EUR	1M EURIBOR +1,69 %	10.05.2024	130 000	490 000
SLSP - investičný úver	EUR	1M EURIBOR +1,61 %	31.12.2026	1 032 975	1 367 955
SLSP - kontokorentný úver	EUR	1M EURIBOR +2 %	31.3.2023		99 988
SLSP - investičný úver	EUR	1M EURIBOR +1,62 %	31.12.2029	2 996 000	3 500 000
SLSP-preklenovací úver	EUR	1 M EURIBOR +1,84 %	31.12.2022		205 227
SLSP-investičný úver	EUR	1 M EURIBOR +1,9 %	30.09.2031	976 000	997 520
SLSP-investičný úver	EUR	1M EURIBOR +1,59 %	30.04.2028	505 500	622 200
VÚB-investičný úver	EUR	3 M EURIBOR +1,9%	20.03.2028	934 539	981 882
Prečerpanie BÚ SLSP	EUR		01.01.2024	28	

Celkové úvery predstavujú sumu 6 575 042 EUR. Z toho krátkodobé úvery sú vo výške 1 427 849 EUR a dlhodobé úvery predstavujú sumu 5 147 193. EUR.

Poskytnuté úvery sú kryté záložným právom na hnuiteľný majetok a sú zabezpečené viac subjektovou blankozmenkou fyzických osôb. Záložné práva sú registrované v Centrálnom registri záložných práv.

Informácia o významných položkách časového rozlišenia výdavkov budúcich období a výnosov budúcich období.

Názov položky	Bežné účtovné obdobie	Bezprostredne predchádzajúce účtovné obdobie
Výdavky budúcich období krátkodobé	13 387	18 252
Výnosy budúcich období dlhodobé	4 520 490	5 216 484
Výnosy budúcich období krátkodobé	839 791	909 658

Vo výdavkoch budúcich období sú zaúčtované nezrealizované úroky z úverov..

Vo výnosoch budúcich období sú zaúčtované dotácie na nákup dlhodobého majetku – technológie, ktoré sa účtujú do výnosov vo výške účtovných odpisov počas odhadovanej doby životnosti majetku.

Informácie o daniach z príjmov

Názov položky	Bežné účtovné obdobie			Bezprostredne predchádzajúce účtovné obdobie		
	Základ dane	Daň	Daň v %	Základ dane	Daň	Daň v %
A	b	c	d	e	f	g
Výsledok hospodárenia pred zdanením, z toho:	121 807	x	x	217 116	x	x
teoretická daň	x	25 580	21 %	x	45 594	21 %
Daňovo neuznané náklady	304 933	64 036	21 %	267 161	56 104	21 %
Výnosy nepodliehajúce dani	466 132	97 888	21 %	476 428	100 050	21 %
Umorenie daňovej straty				3 924	824	
Zmena sadzby dane						
Iné						
Spolu	-39 392	-8 272	x	3 925	824	x
Splatná daň z príjmov	x		x	x	824	x
Odložená daň z príjmov	x	96 247	x	x	101 128	x
Celková daň z príjmov	x	96 247	x	x	101 952	x

ČL. IV Informácie, ktoré vysvetľujú a dopĺňajú položky výkazu ziskov a strát**Informácie k položkám výnosov a nákladov****Informácie o sume tržieb za vlastné výkony, tovar a služby**

Oblasť odbytu	Výrobky a tovar		Služby	
	Bežné účtovné obdobie	Bezprostredne predchádzajúce účtovné obdobie	Bežné účtovné obdobie	Bezprostredne predchádzajúce účtovné obdobie
Tuzemsko	10 115 777	15 709 614	194 116	173 732
Zahraničie				
Spolu	10 115 777	15 709 614	194 116	173 732

Spoločnosť realizuje predaj svojich výrobkov len na území Slovenskej republiky. Väčšina tržieb je za predaj sušených produktov.

Informácie o ostatných významných položkách výnosov z hospodárskej činnosti

Názov položky	Bežné účtovné obdobie	Bezprostredne predchádzajúce účtovné obdobie
Ostatné významné položky výnosov z hospodárskej činnosti, z toho:	2 483 278	4 689 893
Výnosy z predaja materiálu		36 288
Inventúrne rozdiely – výnosy	214	92
Ostatné výnosy -prefakturácie	1 530 563	3 045 335
Ostatné výnosy-náhrada škody		568
Ostatné výnosy-rozpustenie dotácií na DM	909 658	946 579
Ostatné výnosy-dotácia na elektrickú energiu		643 867
Ostatné výnosy z hospodárskej činnosti	42 843	17 164

V ostatných prevádzkových výnosoch sú zaúčtované dotácie na hmotný majetok- technológie vo výške 909 658 EUR. Dotácie sú účtované do výnosov vo výške účtovných odpisov.

Finančné výnosy

Názov položky	Bežné účtovné obdobie	Bezprostredne predchádzajúce účtovné obdobie
Finančné výnosy, z toho:	148 077	16 055
Ostatné významné položky finančných výnosov, z toho:	148 077	16 055
Swapové úroky z úveru	148 077	16 055

Informácie o zmene stavu vnútroorganizačných zásob

Názov položky	Bežné účtovné obdobie	Bezprostredne predchádzajúce účtovné obdobie		Zmena stavu vnútroorganizačných zásob	
	Konečný zostatok	Konečný zostatok	Začiatkový stav	Bežné účtovné obdobie	Bezprostredne predchádzajúce účtovné obdobie
a	b	c	d	e	f
Nedokončená výroba a polotovary vlastnej výroby	162 211	270 363	211 703	-108 152	58 660
Výrobky	1 011 112	405 575	291 667	605 537	113 908
Spolu	1 173 323	675 938	503 370	497 385	172 568
Manká a škody	x	x	x		5
Reprezentačné	x	x	x		
Dary	x	x	x		
Iné	x	x	x		
Zmena stavu vnútroorganizačných zásob vo výkaze ziskov a strát	x	x	x	497 385	172 573

Informácie o významných položkách výnosov z hospodárskej činnosti

Názov položky	Bežné účtovné obdobie	Bezprostredne predchádzajúce účtovné obdobie
Tržby za vlastné výrobky	10 115 777	15 709 614
Tržby z predaja služieb	194 116	173 722
Tržby z predaj tovaru	98 053	
Čistý obrat celkom	10 407 946	15 883 336

Informácie o nákladoch**Informácia o osobných nákladoch**

Názov položky	Bežné účtovné obdobie	Bezprostredne predchádzajúce účtovné obdobie
Osobné náklady, z toho	1 463 480	1 432 454
Mzdy	1 054 156	1 026 833
Poistné, odvody	361 337	360 358
Sociálne náklady	47 987	45 263

Významné položky nákladov za poskytnuté služby

Názov položky	Bežné účtovné obdobie	Bezprostredne predchádzajúce účtovné obdobie
Náklady za poskytnuté služby, z toho významné:	721 911	769 200
Dopravné náklady	57 303	53 847
Nájomné	399 453	381 765
Oprava a údržba	1 860	24 649
Telekomunikačné služby	931	951
Služby za poskytnuté programátorské práce	25 323	15 829
Laboratórne služby	1 453	8 626
Právne služby	3 693	3 329
Poštovné služby	1 151	1 139
Asistenčné služby	128 265	131 598
Ostatné služby	97 079	142 067

Ostatné významné položky nákladov

Názov položky	Bežné účtovné obdobie	Bezprostredne predchádzajúce účtovné obdobie
Ostatné významné položky nákladov, z toho:	10 931 937	18 197 121
Náklady vynaložené na obstaranie tovaru	94 600	
Spotreba materiálu a energií	7 073 764	12 863 492
Dane a poplatky	30 872	27 480
Odpisy	2 164 181	2 148 042
ZC predaného materiálu		29 013
Ostatné náklady z hospodárskej činnosti-prefakturácie	1 568 520	3 129 094

Finančné náklady

Názov položky	Bežné účtovné obdobie	Bezprostredne predchádzajúce účtovné obdobie
Finančné náklady, z toho:	360 608	209 788
Kurzové straty, z toho:	3	
kurzové straty ku dňu, ku ktorému sa zostavuje účtovná závierka	2	
Ostatné významné položky finančných nákladov, z toho:	360 605	209 788
Úroky z úveru	357 742	201 150
Ostatné náklady na finančnú činnosť	2 863	8 638

Valné zhromaždenie na svojom zasadnutí schválilo audítorskú spoločnosť EKONAUDIT s.r.o. Banská Bystrica na overenie účtovnej závierky za účtovné obdobie od 1. januára 2023 do 31. decembra 2023. Náklady za overenie účtovnej závierky sú uvedené v nižšie uvedenej tabuľke.

Informácie o nákladoch voči audítorskej spoločnosti

Názov položky	Bežné účtovné obdobie	Bezprostredne predchádzajúce účtovné obdobie
Náklady voči audítorskej spoločnosti, z toho:	5 400	5 400
Náklady za overenie individuálnej účtovnej závierky	5 400	5 400

ČL. V Informácie o iných aktívach a iných pasívach

Informácie o podsúvahových položkách

Názov položky	Bežné účtovné obdobie	Bezprostredne predchádzajúce účtovné obdobie
Prenajatý majetok	4 142 141	2 007 271

ČL.VI Udalosti, ktoré nastali po dni, ku ktorému sa zostavuje účtovná závierka

Do dňa zostavenia účtovnej závierky nie sú známe žiadne skutočnosti, ktoré by mali vplyv na verné zobrazenie účtovníctva a účtovnej závierky.

ČL. VII Informácie o transakciách so spriaznenými osobami

Informácie o ekonomických vzťahoch medzi účtovnou jednotkou a spriaznenými osobami

Spoločnosť uskutočnila v priebehu účtovného obdobia transakcie s nasledujúcimi spriaznenými stranami: Koliba Trade s.r.o, Krivec 3057, 962 05 Hriňová, Koliba a.s., Krivec 2663, 962 05 Hriňová.

Spriaznená osoba	Kód druhu obchodu	Druh obchodu	Hodnotové vyjadrenie obchodu	
			Bežné účtovné obdobie	Bezprostredne predchádzajúce účtovné obdobie
a	b	c	d	e
Spoločnosť A				
	02	Predaj výrobkov, tovaru	2 925	10 108
	03	Predaj služieb	1 575 845	2 918 199
Predaj spolu			1 578 770	2 928 307
	01	Nákup materiálu	3519 311	2 757 778
	01	Nákup služieb	516 911	513 364
Nákup spolu			4 036 222	3 271 142

Spoločnosť B				
	02	Predaj výrobkov a tovaru	10 208 852	15 699 506
	02	Predaj materiálu		36 288
	03	Predaj služieb	149 092	264 081
Predaj spolu			10 357 944	15 999 875
	01	Nákup materiálu	3 892 962	8 263 765
	01	Nákup služieb	223 165	194 868
Nákup spolu			4 116 127	8 458 633
Spoločnosť C				
	02	Predaj tovaru	2 052	
Predaj spolu			2052	

ČL. IX. Prehľad o pohybe vlastného imania

Položka vlastného imania	Bežné účtovné obdobie				
	Stav na začiatku účtovného obdobia	Prírastky	Úbytky	Presuny	Stav na konci účtovného obdobia
A	b	c	D	E	f
Základné imanie	6 639				6 639
Ostatné kapitálové fondy					
Zákonný rezervný fond (nedeliteľný fond) z kapitálových vkladov					
Zákonný rezervný fond	332				332
Nedeliteľný fond					
Štatutárne fondy a ostatné fondy					
Nerozdelený zisk minulých rokov	512 542			-397 378	115 164
Neuhradená strata minulých rokov	-709 080			512 542	-196 538
Výsledok hospodárenia bežného účtovného obdobia	115 164	25 559		115 164	25 559
Vyplatené dividendy					

Na základe rozhodnutia Valného zhromaždenia spoločnosť preúčtovala neuhradenú stratu minulých rokov vo výške 512 542 EUR na nerozdelený zisk minulých období.

Položka vlastného imania	Bezprostredne predchádzajúce účtovné obdobie				
	Stav na začiatku účtovného obdobia	Prírastky	Úbytky	Presuny	Stav na konci účtovného obdobia
A	b	c	D	E	f
Základné imanie	6 639				6 639
Vlastné akcie a vlastné obchodné podiely					
Ostatné kapitálové fondy					
Zákonný rezervný fond (nedeliteľný fond) z kapitálových vkladov					
Zákonný rezervný fond	332				332
Nedeliteľný fond					
Štatutárne fondy a ostatné fondy					
Nerozdelený zisk minulých rokov	429 071			83 471	512 542
Neuhradená strata minulých rokov	-709 079				-709 079
Výsledok hospodárenia bežného účtovného obdobia	83 471	115 165		-83 471	115 165
Vyplatené dividendy					

ČL. X Prehľad o peňažných tokoch bol spracovaný nepriamou metódou

Označenie položky	Obsah položky	Bežné účtovné obdobie	Bezprostredne predchádzajúce účtovné obdobie
	Peňažné toky z prevádzkovej činnosti		
Z/S	Výsledok hospodárenia z bežnej činnosti pred zdanením daňou z príjmov (+/-)	121 807	217 117
A. 1.	<i>Nepeňažné operácie ovplyvňujúce výsledok hospodárenia z bežnej činnosti pred zdanením daňou z príjmov (+/-), (súčet A. 1. 1. až A. 1. 13.)</i>	1 586 178	4 177 007
A. 1. 1.	Odpisy dlhodobého nehmotného majetku a dlhodobého hmotného majetku (+)	2 164 181	2 148 042
A. 1. 2.	Zostatková hodnota dlhodobého nehmotného majetku a dlhodobého hmotného majetku účtovaná pri vyradení tohto majetku do nákladov na bežnú činnosť, s výnimkou jeho predaja (+)		
A. 1. 3.	Odpis opravnej položky k nadobudnutému majetku (+/-)		
A. 1. 4.	Zmena stavu dlhodobých rezerv (+/-)		
A. 1. 5.	Zmena stavu opravných položiek (+/-)		
A. 1. 6.	Zmena stavu položiek časového rozlíšenia nákladov a výnosov (+/-)	-778 477	1 853 924
A. 1. 7.	Dividendy a iné podiely na zisku účtované do výnosov (-)		
A. 1. 8.	Úroky účtované do nákladov (+)	357 742	201 151
A. 1. 9.	Úroky účtované do výnosov (-)	-148 077	-16 055
A.1. 10.	Kurzový zisk vyčíslený k peňažným prostriedkom a peňažným ekvivalentom ku dňu, ku ktorému sa zostavuje účtovná závierka (-)		
A. 1. 11.	Kurzová strata vyčíslená k peňažným prostriedkom a peňažným ekvivalentom ku dňu, ku ktorému sa zostavuje účtovná závierka (+)		
A. 1. 12.	Výsledok z predaja dlhodobého majetku, s výnimkou majetku, ktorý sa považuje za peňažný ekvivalent (+/-)		
A. 1. 13.	Ostatné položky nepeňažného charakteru, ktoré ovplyvňujú výsledok hospodárenia z bežnej činnosti, s výnimkou tých, ktoré sa uvádzajú osobitne v iných častiach prehľadu peňažných tokov (+/-)	-9 191	-10 055
A. 2.	<i>Vplyv zmien stavu pracovného kapitálu, ktorým sa na účely tohto opatrenia rozumie rozdiel medzi obežným majetkom a krátkodobými záväzkami s výnimkou položiek obežného majetku, ktoré sú súčasťou peňažných prostriedkov a peňažných ekvivalentov, na výsledok hospodárenia z bežnej činnosti (súčet A. 2. 1. až A. 2. 4.)</i>	451 863	-101 297
A. 2. 1.	Zmena stavu pohľadávok z prevádzkovej činnosti (-/+)	121 462	-55 399
A. 2. 2.	Zmena stavu záväzkov z prevádzkovej činnosti (+/-)	2 744 949	757 278

Označenie položky	Obsah položky	Bežné účtovné obdobie	Bezprostredne predchádzajúce účtovné obdobie
A. 2. 3.	Zmena stavu zásob (-/+)	-2 414 548	-803 176
A. 2. 4.	Zmena stavu krátkodobého finančného majetku, s výnimkou majetku, ktorý je súčasťou peňažných prostriedkov a peňažných ekvivalentov (-/+)		
A*	Peňažné toky z prevádzkovej činnosti s výnimkou príjmov a výdavkov, ktoré sa uvádzajú osobitne v iných častiach prehľadu peňažných tokov (+/-), (súčet Z/S + A. 1. + A. 2.)	2 159 848	4 292 827
A. 3.	Prijaté úroky, s výnimkou tých, ktoré sa začleňujú do investičných činností (+)	146 634	16 055
A. 4.	Výdavky na zaplatené úroky, s výnimkou tých, ktoré sa začleňujú do finančných činností (-)	-335 810	-201 151
A. 5.	Príjmy z dividend a iných podielov na zisku, s výnimkou tých, ktoré sa začleňujú do investičných činností (+)		
A. 6.	Výdavky na vyplatené dividendy a iné podiely na zisku, s výnimkou tých, ktoré sa začleňujú do finančných činností (-)		
	Peňažné toky z prevádzkovej činnosti (+/-), (súčet Z/S + A. 1. až A. 6.)	1 970 672	4 107 731
A. 7.	Výdavky na daň z príjmov účtovnej jednotky, s výnimkou tých, ktoré sa začleňujú do investičných činností alebo finančných činností (-/+)	-3 197	-21 554
A. 8.	Príjmy mimoriadneho charakteru vzťahujúce sa na prevádzkovú činnosť (+)		
A. 9.	Výdavky mimoriadneho charakteru vzťahujúce sa na prevádzkovú činnosť (-)		
A.	Čisté peňažné toky z prevádzkovej činnosti (+/-), (súčet Z/S + A. 1. až A. 9.)	1 967 475	4 086 177
	Peňažné toky z investičnej činnosti		
B. 1.	Výdavky na obstaranie dlhodobého nehmotného majetku (-)		
B. 2.	Výdavky na obstaranie dlhodobého hmotného majetku (-)	-243 939	- 4 562 192
B. 3.	Výdavky na obstaranie dlhodobých cenných papierov a podielov v iných účtovných jednotkách, s výnimkou cenných papierov, ktoré sa považujú za peňažné ekvivalenty a cenných papierov určených na predaj alebo na obchodovanie (-)		
B. 4.	Príjmy z predaja dlhodobého nehmotného majetku (+)		
B. 5.	Príjmy z predaja dlhodobého hmotného majetku (+)		
B. 6.	Príjmy z predaja dlhodobých cenných papierov a podielov v iných účtovných jednotkách, s výnimkou cenných papierov, ktoré sa považujú za peňažné ekvivalenty a cenných papierov určených na predaj alebo na obchodovanie (+)		
B. 7.	Výdavky na dlhodobé pôžičky poskytnuté účtovnou jednotkou inej účtovnej jednotke, ktorá je súčasťou		

Označenie položky	Obsah položky	Bežné účtovné obdobie	Bezprostredne predchádzajúce účtovné obdobie
	konsolidovaného celku (-)		
B. 8.	Príjmy zo splácania dlhodobých pôžičiek poskytnutých účtovnou jednotkou inej účtovnej jednotke, ktorá je súčasťou konsolidovaného celku (+)		
B. 9.	Výdavky na dlhodobé pôžičky poskytnuté účtovnou jednotkou tretím osobám s výnimkou dlhodobých pôžičiek poskytnutých účtovnej jednotke, ktorá je súčasťou konsolidovaného celku (-)		
B. 10.	Príjmy zo splácania pôžičiek poskytnutých účtovnou jednotkou tretím osobám, s výnimkou pôžičiek poskytnutých účtovnej jednotke, ktorá je súčasťou konsolidovaného celku (+)		
B. 11.	Prijaté úroky, s výnimkou tých, ktoré sa začleňujú do prevádzkových činností (+)		
B. 12.	Príjmy z dividend a iných podielov na zisku, s výnimkou tých, ktoré sa začleňujú do prevádzkových činností (+)		
B. 13.	Výdavky súvisiace s derivátmi s výnimkou, ak sú určené na predaj alebo na obchodovanie, alebo ak sa tieto výdavky považujú za peňažné toky z finančnej činnosti (-)		
B. 14.	Príjmy súvisiace s derivátmi s výnimkou, ak sú určené na predaj alebo na obchodovanie, alebo ak sa tieto výdavky považujú za peňažné toky z finančnej činnosti (+)		
B. 15.	Výdavky na daň z príjmov účtovnej jednotky, ak je ju možné začleniť do investičných činností (-)		
B. 16.	Príjmy mimoriadneho charakteru vzťahujúce sa na investičnú činnosť (+)		
B. 17.	Výdavky mimoriadneho charakteru vzťahujúce sa na investičnú činnosť (-)		
B. 18.	Ostatné príjmy vzťahujúce sa na investičnú činnosť (+)		
B. 19.	Ostatné výdavky vzťahujúce sa na investičnú činnosť (-)		
B.	Čisté peňažné toky z investičnej činnosti (súčet B. 1. až B. 19.)	-243 939	-4 562 192
	Peňažné toky z finančnej činnosti		
C. 1.	<i>Peňažné toky vo vlastnom imaní (súčet C. 1. 1. až C. 1. 8.)</i>		
C. 1. 1.	Príjmy z upísaných akcií a obchodných podielov (+)		
C. 1. 2.	Príjmy z ďalších vkladov do vlastného imania spoločníkmi alebo fyzickou osobou, ktorá je účtovnou jednotkou (+)		
C. 1. 3.	Prijaté peňažné dary (+)		
C. 1. 4.	Príjmy z úhrady straty spoločníkmi (+)		

Označenie položky	Obsah položky	Bežné účtovné obdobie	Bezprostredne predchádzajúce účtovné obdobie
C. 1. 5.	Výdavky na obstaranie alebo spätné odkúpenie vlastných akcií a vlastných obchodných podielov (-)		
C. 1. 6.	Výdavky spojené so znížením fondov vytvorených účtovnou jednotkou (-)		
C. 1. 7.	Výdavky na vyplatenie podielu na vlastnom imaní spoločníkmi účtovnej jednotky a fyzickou osobou, ktorá je účtovnou jednotkou (-)		
C.1. 8.	Výdavky z iných dôvodov, ktoré súvisia so znížením vlastného imania (-)		
C. 2.	Peňažné toky vznikajúce z dlhodobých záväzkov a krátkodobých záväzkov z finančnej činnosti, (súčet C. 2. 1. až C. 2. 9.)	-1 723 674	472 347
C. 2. 1.	Príjmy z emisie dlhových cenných papierov (+)		
C. 2. 2.	Výdavky na úhradu záväzkov z dlhových CP (-)		
C. 2. 3.	Príjmy z úverov, ktoré účtovnej jednotke poskytla banka alebo pobočka zahraničnej banky, s výnimkou úverov, ktoré boli poskytnuté na zabezpečenie hlavného predmetu činnosti (+)	117 162	4 244 127
C. 2. 4.	Výdavky na splácanie úverov, ktoré účtovnej jednotke poskytla banka alebo pobočka zahraničnej banky, s výnimkou úverov, ktoré boli poskytnuté na zabezpečenie hlavného predmetu činnosti (-)	-1 840 836	- 3 771 780
C. 2. 5.	Príjmy z prijatých pôžičiek (+)		
C. 2. 6.	Výdavky na splácanie pôžičiek (-)		
C. 2. 7.	Výdavky na úhradu záväzkov z používania majetku, ktorý je predmetom zmluvy o kúpe prenajatej veci (-)		
C. 2. 8.	Príjmy z ostatných dlhodobých záväzkov a krátkodobých záväzkov vyplývajúcich z finančnej činnosti účtovnej jednotky, s výnimkou tých, ktoré sa uvádzajú osobitne v inej časti prehľadu peňažných tokov (+)		
C. 2. 9.	Výdavky na splácanie ostatných dlhodobých záväzkov a krátkodobých záväzkov vyplývajúcich z finančnej činnosti účtovnej jednotky, s výnimkou tých, ktoré sa uvádzajú osobitne v inej časti prehľadu peňažných tokov (-)		
C. 3.	Výdavky na zaplatené úroky, s výnimkou tých, ktoré sa začleňujú do prevádzkových činností (-)		
C. 4.	Výdavky na vyplatené dividendy a iné podiely na zisku, s výnimkou tých, ktoré sa začleňujú do prevádzkových činností (-)		
C. 5.	Výdavky súvisiace s derivátmi, s výnimkou, ak sú určené na predaj alebo na obchodovanie, alebo ak sa považujú za peňažné toky z investičnej činnosti (-)		

Označenie položky	Obsah položky	Bežné účtovné obdobie	Bezprostredne predchádzajúce účtovné obdobie
C. 6.	Príjmy súvisiace s derivátmi, s výnimkou, ak sú určené na predaj alebo na obchodovanie, alebo ak sa považujú za peňažné toky z investičnej činnosti (+)		
C. 7.	Výdavky na daň z príjmov účtovnej jednotky, ak ich možno začleniť do finančných činností (-)		
C. 8.	Príjmy mimoriadneho charakteru vzťahujúce sa na finančnú činnosť (+)		
C. 9.	Výdavky mimoriadneho charakteru vzťahujúce sa na finančnú činnosť (-)		
C.	Čisté peňažné toky z finančnej činnosti (súčet C. 1. až C. 9.)	-1 723 674	472 347
D.	Čisté zvýšenie alebo čisté zníženie peňažných prostriedkov (+/-), (súčet A + B + C)	-138	-3 668
E.	Stav peňažných prostriedkov a peňažných ekvivalentov na začiatku účtovného obdobia (+/-)	376	4 044
F.	Stav peňažných prostriedkov a peňažných ekvivalentov na konci účtovného obdobia pred zohľadnením kurzových rozdielov vyčíslených ku dňu, ku ktorému sa zostavuje účtovná závierka (+/-)	238	376
G.	Kurzové rozdiely vyčíslené k peňažným prostriedkom a peňažným ekvivalentom ku dňu, ku ktorému sa zostavuje účtovná závierka (+/-)		
H.	Zostatok peňažných prostriedkov a peňažných ekvivalentov na konci účtovného obdobia upravený o kurzové rozdiely vyčíslené ku dňu, ku ktorému sa zostavuje účtovná závierka (+/-)	238	376