

# Výročná správa spoločnosti Eltek s.r.o. za rok 2023



Eltek s.r.o.  
Pálenica 53/79, 033 17 Liptovský Hrádok

- 1. Profil a história spoločnosti**
- 2. Politika organizácie**
- 3. Organizačná štruktúra**
- 4. Zamestnanosť a Rozvoj ľudských zdrojov**
- 5. Dôležité informácie o spoločnosti za rok 2023**
- 6. Sumárne finančné výsledky/ukazovatele**
- 7. Akcie a podiely vo vlastníctve spoločnosti**
- 8. Existencia organizačnej zložky v zahraničí**
- 9. Výskum, vývoj a rozvojová činnosť**
- 10. Rozdelenie zisku za bežný rok 2023**
- 11. Udalosti po súvahovom dni**
- 12. Riziká a neistoty, ktoré vplyvajú na spoločnosť**

## 1. Profil a história spoločnosti

Eltek s.r.o. vyrába a dodáva napájacie systémy pre telekomunikačné a priemyselné použitie. Opierajúc sa o silu našej medzinárodnej spoločnosti a značky, je našim cieľom podporovať našich zákazníkov vo viac než 100 krajinách sveta poskytovaním vysokovýkonných energetických riešení podporovaných jedinečným zákazníckym servisom. Viac o našej medzinárodnej spoločnosti sa dočítate na našej spoločnej web stránke [www.eltek.com](http://www.eltek.com)

### Obchodné meno a sídlo

Eltek s.r.o.  
Pálenica 53/79  
033 17 Liptovský Hrádok

Spoločnosť Eltek s.r.o. (ďalej len „Spoločnosť“) bola založená Zakladateľskou listinou zo dňa 22. novembra 2004 a do Obchodného registra bola zapísaná 2. decembra 2004 (Obchodný register Okresného súdu Žilina, oddiel sro., vložka č. 16859/L).

### Hlavné činnosti Spoločnosti podľa výpisu z Obchodného registra:

- kúpa tovaru na účely jeho predaja konečnému spotrebiteľovi (maloobchod)
- kúpa tovaru na účely jeho predaja iným prevádzkovateľom živnosti (veľkoobchod)
- sprostredkovateľská činnosť v rozsahu voľnej živnosti
- výskum a vývoj v oblasti technických vied
- výroba, montáž a opravy telekomunikačných zariadení a komponentov pre telekomunikačný sektor
- poskytovanie software - predaj hotových programov na základe zmluvy s autorom
- výroba vyhradených technických zariadení elektrických
- prevádzkovanie skladovej činnosti
- prenájom nehnuteľností, bytových a nebytových priestorov s poskytovaním iných než základných služieb
- vybavovanie colnej agendy
- poskytovanie záruk na zabezpečenie colného dlhu v colnom konaní
- nákup a predaj tovaru
- sprostredkovateľská činnosť
- logistika - organizovanie stavu zásob a pohybu materiálu, vybavovanie objednávok, balenie, triedenie a etiketovanie tovaru, organizovanie pohybu vráteného tovaru
- výroba a opracovanie jednoduchých výrobkov z kovu

## 2. Politika organizácie

Eltek s.r.o. patrí medzi rýchlo sa rozvíjajúce spoločnosti v elektrotechnickom a strojárskom priemysle v rámci skupiny DELTA. Zameriava sa na výrobu napájacích a záložných systémov pre telekomunikačné a priemyselné použitie a Strojárskej výroby, montáže, a povrchových úprav kovových výrobkov.

Opierajúc o silu našej medzinárodnej spoločnosti a značky, je našim cieľom podporovať našich zákazníkov vo viac než 100 krajinách sveta poskytovaním vysokovýkonných energetických riešení podporovaných jedinečným zákazníckym servisom.

Predmetom IMS v organizácii Eltek sú všetky požiadavky normy ISO 9001, ISO 14001, ISO 14064, ISO 45001 na činnosti:

- Návrh a vývoj, výroba, montáž, opravy a servis napájacích, záložných napájacích zdrojov, konvertorov pre telekomunikácie a priemysel.
- Strojárska výroba, delenie a tvárnenie kovov, povrchové úpravy, montáž kovových výrobkov a kabinetových systémov. Zváranie kovov.

Základným krédom práce spoločnosti je v maximálnej miere uspokojovať potreby svojich zákazníkov poskytovaním kvalitných a spoľahlivých služieb s maximálnou mierou bezpečnosti a ochrany zdravia pri práci, požiarnej ochrany a s minimálnym vplyvom na životné prostredie, zlepšovanie a zvyšovanie aktívneho prístupu zamestnancov k zlepšovaniu kvality, životného prostredia, monitorovanie, vykazovanie, overovanie emisií skleníkových plynov, bezpečnej práci a zdraviu, čo bude vyžadovať aj od svojich dodávateľov.

Manažment a všetci pracovníci sa zaväzujú, že budú neustále zlepšovať integrovaný manažérsky systém aj vzhľadom na dodržiavanie požiadavky ISO 9001 a požiadaviek zákazníka, ISO 14001 prevencie pred znečisťovaním životného prostredia, požiadavky ISO 14064 monitorovanie, vykazovanie, overenie emisií skleníkových plynov, požiadavky ISO 45001 proti úrazovej prevencii a prevencii poškodzovania zdravia ako aj príslušných právnych a iných požiadaviek SR, EÚ v oblasti kvality, životného prostredia, zlepšovania pracovných podmienok a pracovného prostredia v zameraní na zlepšovanie kvality, životného prostredia, bezpečnosti a ochrany zdravia pri práci a požiarnej ochrany.

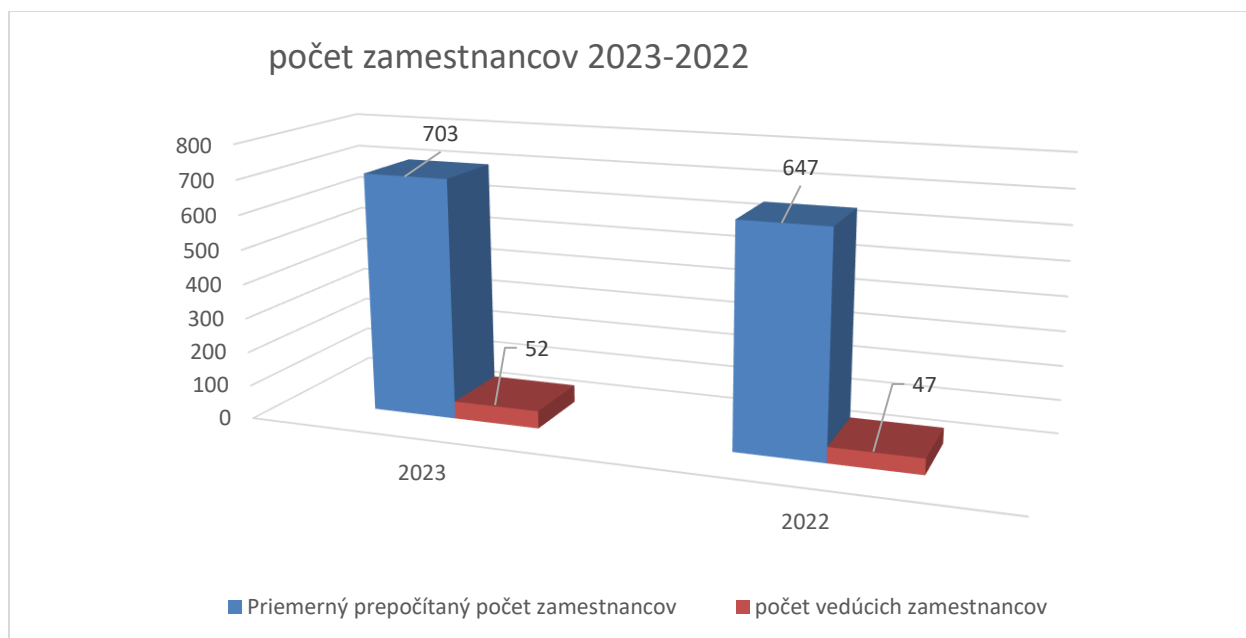
### Hlavné záväzky politiky IMS a vrcholového manažmentu:

- Vybudovať efektívny Integrovaný systém manažerstva zohľadňujúci požiadavky na manažerstvo kvality, manažerstvo tvorby a ochrany životného prostredia, monitorovanie, vykazovanie, overovanie emisií skleníkových plynov, manažerstvo bezpečnosti a ochrany zdravia pri práci. Udržiavať prehľad zainteresovaných strán a manažment kontextu / súvislostí organizácie.
- Poskytovať včas primerané zdroje pre zavedenie a rozvoj Integrovaného systému manažerstva. Zabezpečiť pravidelné prostriedky v oblasti prípravy pracovníkov, infraštruktúry, pracovného a životného prostredia, realizovať predpísané lekárske prehliadky u zamestnancov a prideliť zamestnancom osobné ochranné pracovné prostriedky.
- Systematicky komunikovať so zákazníkmi, identifikovať ich potreby a požiadavky na naše služby, preskúmať ich, vytvárať v spoločnosti a u našich dodávateľov predpoklady pre ich úplné splnenie a tak udržať a cieľavedome posilňovať svoju pozíciu na trhu.
- Dôsledne dodržiavať záväzky vyplývajúce z právnych a iných požiadaviek a z dohôd s partnermi, ktoré predstavujú minimálnu úroveň požiadaviek nášho správania.
- V starostlivosti o tvorbu a ochranu životného prostredia, monitorovanie, vykazovanie a overovanie emisií skleníkových plynov, bezpečnosť a ochranu zdravia pri práci, uprednostňovať

a uplatňovať princíp zavádzania preventívnych systematických opatrení s cieľom minimalizovať prípadné nepriaznivé vplyvy svojich činností a služieb ako aj nepriame vplyvy svojich dodávateľov a zmluvných partnerov. Dobrý systém riadenia Kvality, ŽP a BOZP je základom stabilnej spoločnosti, tvorby kvalitného ŽP, bezpečnosti a ochrany zdravia pri práci a dobrých pracovných podmienok, ako aj vedie k vyššej efektívnosti, produktivite a kvalite práce.

- Efektívne riadiť všetky procesy metodikou PDCA s riadením ich rizík a príležitostí. Tak, aby sa udržiavala a zlepšovala kvalita produktov. Zabezpečiť identifikáciu a hodnotenie, priamych i nepriamych environmentálnych aspektov a bezpečnostných rizík našich činností a služieb za účelom ich znižovania a riadenia. Riadiť, prehodnocovať a zlepšovať nebezpečenstvá, ohrozenia a riziká na pracoviskách, zlepšovať pracovné podmienky, a tak predchádzať nežiaducim udalostiam.
- Zabezpečiť realizáciu a udržiavanie Integrovaného systému manažérstva na dosahovanie dlhodobých a krátkodobých cieľov v oblasti kvality, ŽP, BOZP. Naším cieľom je nespôsobiť škody majiteľom organizácie, zákazníkom, ŽP, zamestnancom, preto chceme predchádzať všetkým nezhodám, problémom, nehodám, úrazom.
- Zabezpečiť zhodu a informovanosť o požiadavkách noriem, právnych a iných požiadavkách a vytvoriť povedomie o IMS medzi zamestnancami. Zabezpečiť pravidelné prehlbovanie vedomostí zamestnancov z kvality, ŽP, BOZP, aktivnosť každého zamestnanca v podieľaní sa na riešení problémov súvisiacich s kvalitou, ŽP, bezpečnosťou a zdravím.
- Zabezpečiť efektívnu komunikáciu a konzultácie so zamestnancami, dodávateľmi a ostatnými, ktorých sa aktivity spoločnosti Eltek týkajú a povzbudiť zamestnancov a ďalšie zainteresované strany k účasti na zlepšovaní ochrany zdravia a bezpečnosti.
- Poskytovať bezpečné a zdravé pracovné podmienky na prevenciu pracovných úrazov a poškodzovania zdravia v špecifickej povahe vlastných rizík a príležitostí SM BOZP; vytvoriť rámec na stanovenie cieľov SM BOZP; plnenie právnych požiadaviek a ďalších požiadaviek v oblasti BOZP, PZS, OPP; eliminovať nebezpečenstvá a znižovať riziká SM BOZP, trvalé zlepšovať systém manažérstva SM BOZP; konzultovať a vytvárať spoluúčasť pracovníkov v oblasti SM BOZP.
- Zaistiť informovanosť a jednotné chápanie tejto politiky, aby všetci zamestnanci a zainteresované strany poznali politiku IMS, jej hlavné zámery a ciele, stotožnili sa s nimi a podieľali sa na ich naplňovaní.





## 5. Dôležité informácie o spoločnosti za rok 2023

Tržby z predaja výrobkov predstavovali 99,1 mil. EUR, čo predstavuje nárast o 26,4% oproti minulému roku 2022. Hlavným dôvodom bol nárast objednávok od spoločnosti Eltek AS a Delta Singapur

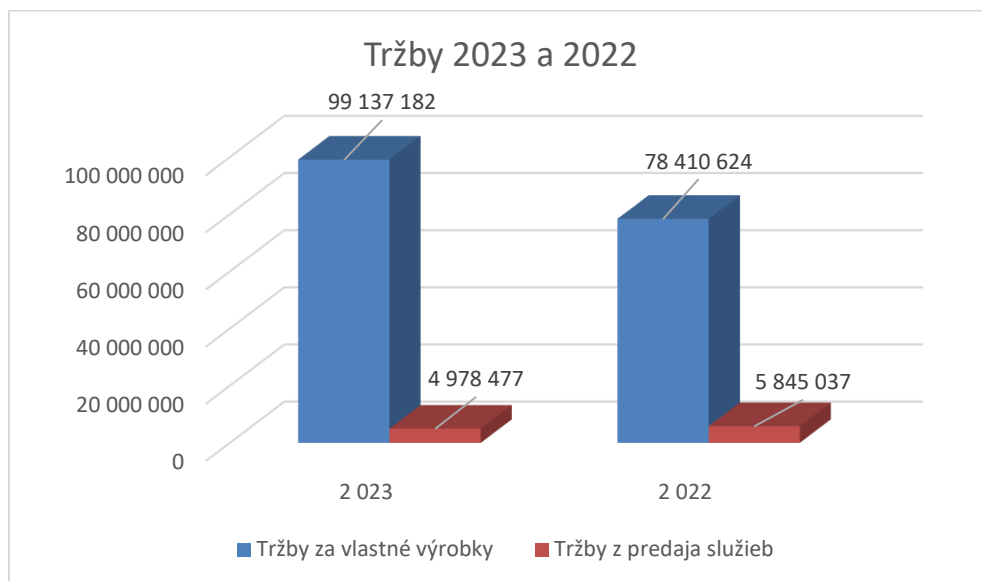
Spoločnosť Eltek s.r.o. dosiahla pozitívny výsledok z hospodárskej činnosti. Dôvodom pozitívneho hospodárskeho výsledku boli vyššie tržby a kontrola prevádzkových nákladov

Spoločníci Spoločnosti k 31. decembru 2023

spoločník, akcionár	Výška podielu na základnom imaní		Podiel na hlasovacích právach v %	Iný podiel na ostatných položkách VI ako na ZI v %	Výška príspevku do kapitálových fondov z príspevkov
	absolútne	v %			
Delta Greentech (Netherlands) B.V.	3 326 031	45%	45%		
DET International Holding B.V.	4 065 149	55%	55%		17 934 851
<b>Spolu</b>	<b>7 391 180</b>	<b>100%</b>	<b>100%</b>	<b>0%</b>	<b>17 934 851</b>

## Orgány Spoločnosti

Stav k 31.12.2023	
Konateľ:	Chi-Ming-Yu
Prokuristi:	Ing. Juraj Papán Ing. Daniel Cyprian



## 6. Sumárne finančné výsledky/ukazovatele

### Tržby za vlastné výkony a tovar

Tržby za vlastné výkony podľa jednotlivých segmentov, t.j. podľa typov výrobkov, služieb a iných činností Spoločnosti, a podľa hlavných geografických oblastí odbytu sú uvedené v nasledujúcej tabuľke:

Oblasť odbytu	Predaj služieb		Predaj hotových výrobkov	
	2023	2022	2022	2023
Slovensko	250	736 282	Slovensko	250
Nórsko	4 453 193	4 265 992	Nórsko	4 453 193
Iné	520 597	842 764	Iné	520 597
Singapur	4 438	0	Singapur	4 438

Prehľad pohybu vlastného imania v priebehu bežného účtovného obdobia je uvedený v nasledujúcej tabuľke:

Položka vlastného imania	Stav k				Stav k 31.12.2023
	1.1.2023	Prírastky	Úbytky	Presuny	
Základné imanie	3 326 031	4 065 149	0	0	7 391 180
Ostatné kapitálové fondy	0	17 934 851	0	0	17 934 851
Kapitálové fondy z príspevkov	0	0	0	0	0
Zákonný rezervný fond a nedeliteľný fond	332 603	0	0	0	332 603
Nerozdelený zisk minulých rokov	16 249 943	0	0	1 724 845	17 974 788
Neuhradená strata minulých rokov	-3 646 923	0	0	0	-3 646 923
Výsledok hospodárenia bežného účtovného obdobia	1 724 754	2 197 525	0	-1 724 754	2 197 525
Vlastné imanie spolu	17 986 408	24 197 525	0	91	42 184 024

## Dane

Názov položky	Stav k 31.12.2022	Zaučtovaná do vlastného imania	Zaučtované do výkazu ziskov a strát	Stav k 31.12.2023
Dlhodobý majetok	-6 025 563	0	1 077 671	-4 947 892
Zásoby	575 578	0	833 800	1 409 378
Pohľadávky	524	0	508	1 032
Rezervy	4 538	0	-104	4 434
Ostatné	92 100	0	-3 669 371	0
<b>Celkom</b>	<b>-5 352 823</b>	<b>0</b>	<b>-1 757 496</b>	<b>-3 533 048</b>
Sadzba dane z príjmov ( v %)	21%	21%	21%	21%
<b>Odložená daňová pohľadávka (+)/daňový záväzok (-) vypočítaný</b>	<b>-1 124 093</b>	<b>0</b>	<b>-369 074</b>	<b>-741 940</b>
<b>Odložená daňová pohľadávka zaučtovaná</b>	<b>0</b>		<b>382 253</b>	<b>0</b>
<b>Odložený daňový záväzok</b>	<b>1 124 093</b>		<b>-382 253</b>	<b>741 940</b>

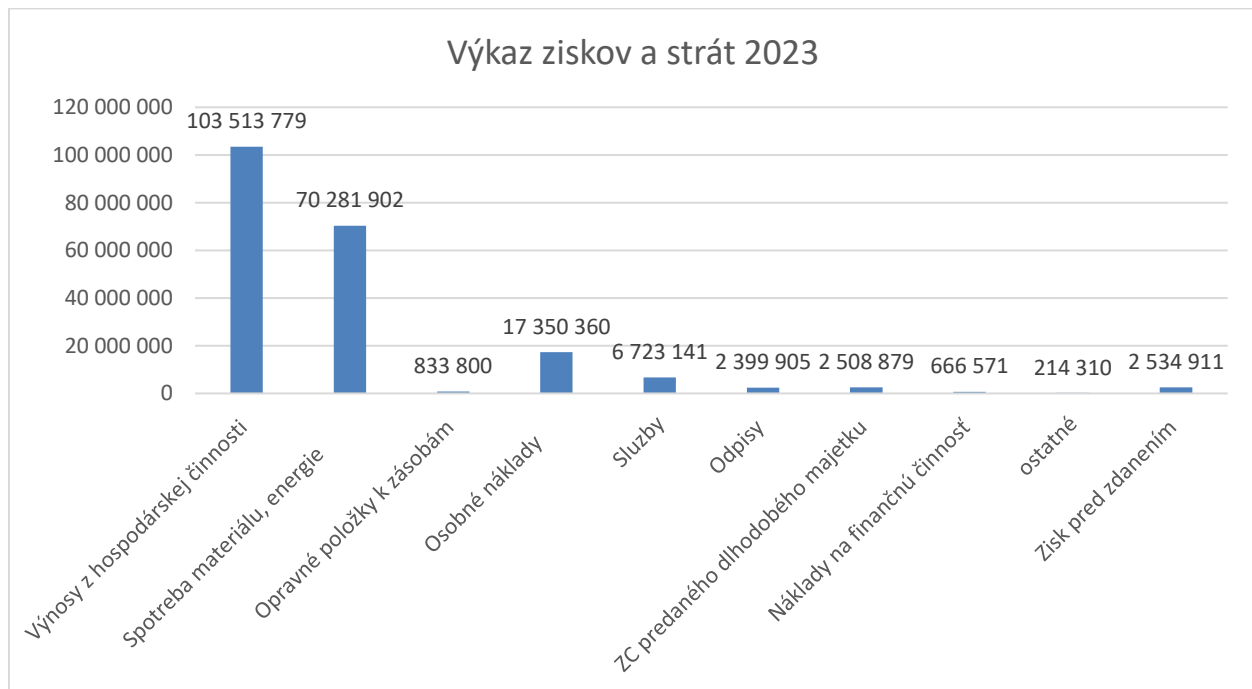
## PREHLAD PEŇAŽNÝCH TOKOV

Názov položky	2023	2022
<b>Výsledok hospodárenia pred zdanením</b>	<b>2 534 911</b>	<b>2 365 141</b>
<i>Úpravy o nepeňažné operácie:</i>		
Odpisy dlhodobého majetku	2 399 905	2 175 541
Odpis zásob	131 336	181 000
Zmena stavu opravnej položky k pohľadávkam	110	127
Zmena stavu opravnej položky k zásobám	833 800	25 894
Zmena stavu rezerv	737 140	145 415
Úrokové náklady (netto)	548 923	100 694
<b>Zisk z prevádzky pred zmenou pracovného kapitálu</b>	<b>7 186 126</b>	<b>4 993 812</b>
<i>Zmena pracovného kapitálu:</i>		
Úbytok (prírastok) pohľadávok z obchodného styku a časového rozlíšenia	-8 614 925	-6 703 168
Úbytok (prírastok) zásob	3 178 493	-9 882 179
(Úbytok) prírastok záväzkov a časového rozlíšenia	-1 569 160	8 295 461
Iné	0	0
<b>Prevádzkové peňažné toky</b>	<b>180 534</b>	<b>-3 296 074</b>

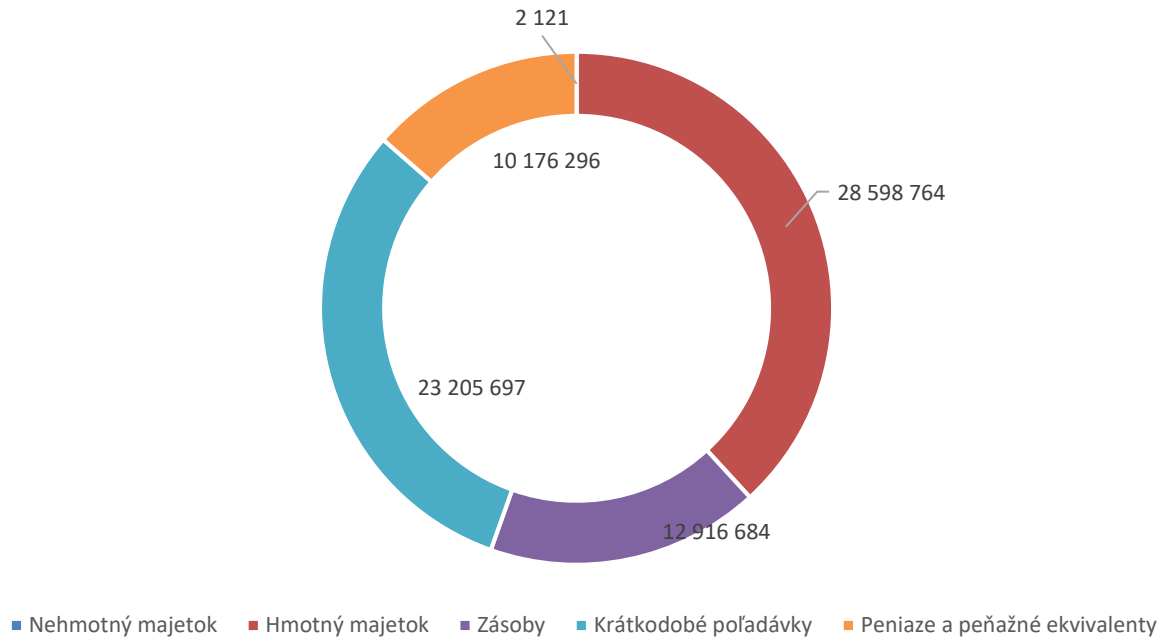
Názov položky	2023	2022
<b>Peňažné toky z prevádzkovej činnosti</b>		
Prevádzkové peňažné toky	180 534	-3 296 074
Zaplatené úroky	-548 923	-100 694
Prijaté úroky	0	0
Zaplatená daň z príjmov	-561 300	-604 122
Vyplatené dividendy	0	0
Príjmy z mimoriadnych položiek	0	0
Ostatné položky nezahrnuté do prevádzkovej činnosti	0	0
<b>Čisté peňažné toky z prevádzkovej činnosti</b>	<b>-929 789</b>	<b>-4 000 890</b>

Peňažné toky z investičnej činnosti

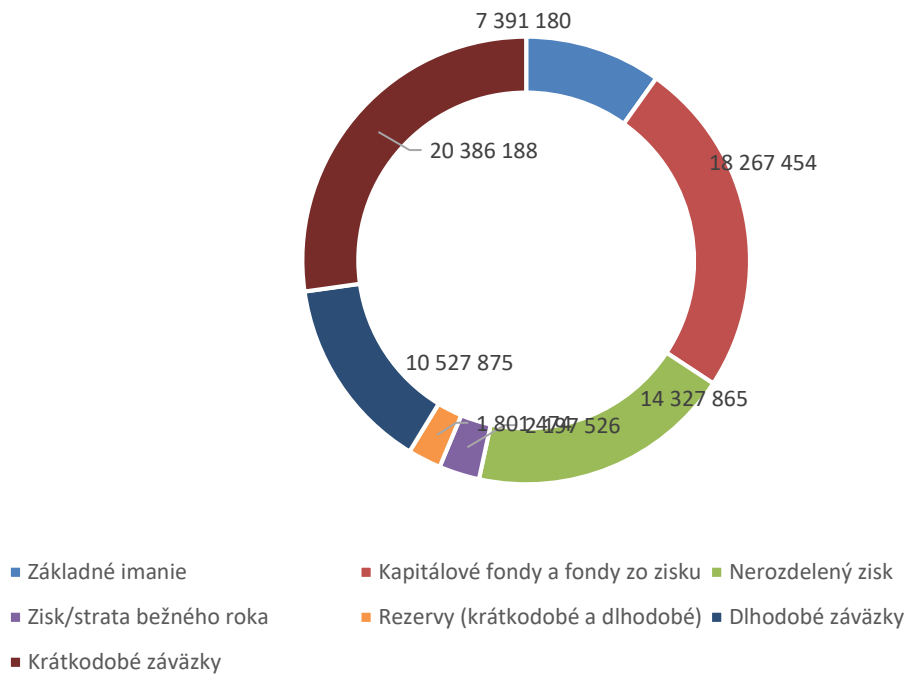
Nákup dlhodobého majetku	-5 948 058	-4 217 455
<b>Čisté peňažné toky z investičnej činnosti</b>	<b>-5 948 058</b>	<b>-4 217 455</b>
<b>Peňažné toky z finančnej činnosti</b>		
Príjmy zo zvýšenia základného imania a ostatných kapitálových fondov	22 000 000	0
Príjmy / splátky úverov a pôžičiek od bánk	0	0
Príjmy / splátky pôžičiek prijatých od spoločností v Skupine	-6 000 000	0
Splátky dlhodobých záväzkov	0	0
<b>Čisté peňažné toky z finančnej činnosti</b>	<b>16 000 000</b>	<b>0</b>
Kurzové rozdiely k peňažným prostriedkom a ekvivalentom	0	0
<b>Prírastky (úbytky) peňažných prostriedkov a peňažných ekvivalentov</b>	<b>9 122 153</b>	<b>-8 218 345</b>
Peňažné prostriedky a peňažné ekvivalenty na začiatku roka	1 054 043	9 272 388
<b>Peňažné prostriedky a peňažné ekvivalenty na konci roka</b>	<b>10 176 296</b>	<b>1 054 043</b>



## Majetok 2023



## Vlastné imanie a záväzky 2023



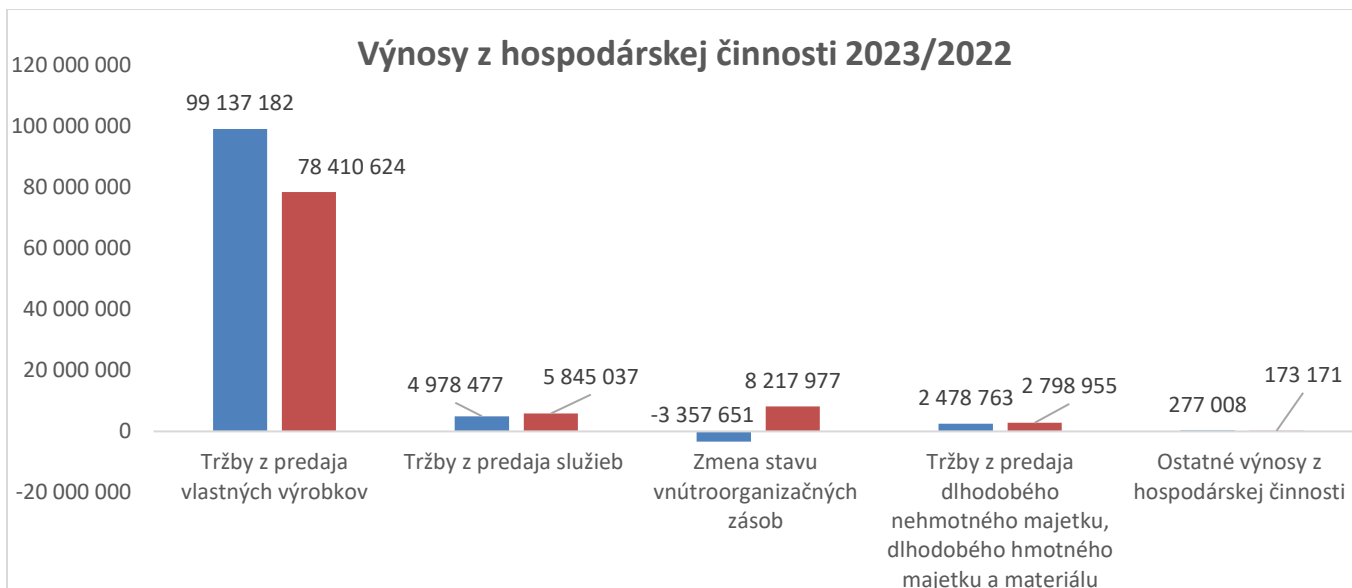
Profitability		2023		2022	
Gross profit margin	Gross profit	33,833,757	= 3250% %	18,238,129	= 21.6 %
	Turnover	104,115,659		84,255,661	
R O C E	Profit before interest & tax	3,083,834	= 731% %	2,463,835	= 13.7 %
	Capital employed	42,184,025		17,986,408	

Liquidity		2023		2022	
Current ratio	Current assets	46,298,677	= 2.09	32,705,238	= 1.43
	Current liabilities	22,187,662		22,860,002	
Quick ratio	Current assets-inventory	33,381,993	= 1.50	15,644,925	= 0.68
	Current liabilities	22,187,662		22,860,002	

Activity		2023		2022	
Debtor turnover	Sales	104,115,659	= 449	84,255,661	= 5.78
	Trade receivables	23,200,206		14,585,242	
Receivables days (DSO)	Trade receivables	23,200,206	= 81 days	14,585,242	= 63 days
	Sales / days	285,248		230,837	
Creditor turnover	Cost of sales	70,281,902	= 4	66,017,532	= 3
	Trade payables	18,563,919		20,443,381	
Payables days	Trade payables	18,563,919	= 96 days	20,443,381	= 113 days
	Cost of sales / days	192,553		180,870	
Inventory on hand	Inventory	12,916,684	= 67 days	17,060,313	= 94 days
	Cost of sales / days	192,553		180,870	
Interest cover	Profit before interest & tax	3,083,834	= 6 times	2,463,835	= 24 times
	Interest charge	548,923		100,694	

Financing		2023		2022	
Debt to equity	Total liabilities	0	= 0% %	0	= 0% %
	Total capital	42,184,025		17,986,408	
Debt ratio	Total liabilities	32,715,537	= 4368% %	39,771,562	= 6886% %
	Total assets	74,899,562		57,757,970	

Company in crisis		2023		2022	
Company in crisis ratio	Profit before interest & tax	7,391,180	= 23% %	3,326,031	= 8% %
	Total liabilities	32,715,537		39,771,562	



## **7. Akcie a podiely vo vlastníctve spoločnosti**

Spoločnosť nevlastní vlastné podiely, ani akcie alebo podiely v iných majetkovo spriaznených nezávislých spoločnostiach.

## **8. Existencia organizačnej zložky v zahraničí**

Spoločnosť nemá organizačnú zložku v zahraničí.

## **9. Výskum, vývoj a rozvojová činnosť**

Náklady na vývoj a výskum tvorili v roku 2023 čiastku 1 985 553 EUR.

## **10. Rozdelenie zisku za bežný rok 2023**

Ku dňu zostavenia výročnej správy štatutárny orgán zatiaľ nenavrhol rozdelenie zisku za rok 2023.

## **11. Udalosti po súvahovom dni**

V 2024 došlo k zmene štruktúre spoločníkov nasledovne:

DELTA ENERGY SYSTEMS (SINGAPORE) PTE. LTD.  
Vklad: 750 EUR Splatené: 750 EUR

DET International Holding B.V.  
Vklad: 7 390 430 EUR Splatené: 7 390 430 EUR

## **12. Riziká a neistoty, ktoré vplývajú na spoločnosť**

Spoločnosť Eltek s.r.o aktuálne plánuje pokračovať v investičnej činnosti a k modernizácií výrobných procesných činností v regióne Liptov. Dôležitým rizikovým faktorom bude získať kvalifikovaných pracovníkov na novo vytvorené pracovné miesta v súvislosti s rozšírením podniku.

Spoločnosť Eltek s.r.o má v súčasnosti dostatok objednávok.

Aktuálnym rizikovým faktorom výroby je včasné dodanie materiálu a jeho obstarávací cena.