

COOP JEDNOTA - LOGISTICKÉ CENTRUM, A. S., HORNÝ HRIČOV 470, 013 42

V Ý R O Č N Á S P R Á V A



ZA ROK 2023

V Hornom Hričove, apríl 2024

Obsah

1)	Identifikačné údaje	3
2)	Povinné informácie.....	5
a)	Vývoj spoločnosti	5
b)	Udalosti osobitného významu, ktoré nastali po skončení účtovného obdobia	8
c)	Predpokladaný budúci vývoj činnosti spoločnosti	8
d)	Náklady na činnosť v oblasti výskumu a vývoja	8
e)	Nadobudnutie vlastných akcií, dočasných listov, obchodných podielov a akcií	8
f)	Návrh na rozdelenie zisku za r. 2023	8
g)	Údaje požadované podľa osobitných predpisov	8
h)	Informácie o tom, či spoločnosť má organizačnú zložku v zahraničí	9
3)	Ďalšie informácie.....	9
a)	Mzdový a sociálny vývoj	9
4)	Prílohy.....	10
1.	Tržby za tovar v r. 2023	10
2.	Zásoby a obrátka zásob	11
3.	Produktivita práce	13

1) Identifikačné údaje

- Obchodné meno: COOP Jednota - Logistické centrum, a. s.
- Sídlo spoločnosti: Horný Hričov č. 470, 013 42 Horný Hričov
- Vznik spoločnosti:
 - dátum založenia : 31. 3. 2008
 - dátum vzniku : 19. 6. 2008
- Zapísaná: Obchodný register Okresného súdu v Žiline, odd. Sa., vl. č. 10648/L
- IČO: 44 174 870
- DIČ: 2022632260
- IČ DPH: SK2022632260
- Právna forma: akciová spoločnosť
- Predmet podnikania (činnosti):
 1. Kúpa tovaru za účelom jeho predaja konečnému spotrebiteľovi (maloobchod) alebo za účelom jeho predaja iným prevádzkovateľom živnosti (veľkoobchod) v rozsahu voľnej živnosti
 2. Sprostredkovateľská činnosť v rozsahu voľnej živnosti
 3. Prenájom nehnuteľností vrátane poskytovania iných ako základných služieb spojených s prenájomom
 4. Prenájom hnutelných vecí s výnimkou tých, na ktoré sa vyžaduje osobitné povolenie
 5. Prevádzkovanie odstavných plôch pre motorové vozidlá
 6. Prieskum trhu
 7. Reklamná činnosť
 8. Ubytovacie služby bez poskytovania pohostinských činností
 9. Zasielateľstvo
 10. Skladovanie a pomocné činnosti v doprave
- Základné imanie zapísané v obchodnom registri k 31. 12. 2023 je vo výške 600 000,- €, splatené v plnom rozsahu.
Podiel prioritných listinných akcií na meno je 16,667 % na základnom imaní spoločnosti.

Štruktúra kmeňových akcionárov k 31. 12. 2023 :

COOP Jednota Čadca, s. d.	20,833 % základného imania
COOP Jednota Martin, s. d.	20,833 % základného imania
COOP Jednota Prievidza, s. d.	20,833 % základného imania
COOP Jednota Žilina, s. d.	20,833 % základného imania

Účtovným obdobím spoločnosti je kalendárny rok.

Spoločnosť nemá žiadnu organizačnú zložku v tuzemsku a nevlastní obchodný podiel v inej spoločnosti. Činnosť spoločnosti upravujú Stanovy spoločnosti.

Orgány spoločnosti

Valné zhromaždenie

Valné zhromaždenie je najvyšším orgánom spoločnosti, do jeho pôsobnosti patrí voľba predsedu, podpredsedu a členov predstavenstva, ako aj členov dozornej rady.

Predstavenstvo spoločnosti

Predstavenstvo spoločnosti je jej štatutárnym orgánom, ktorý riadi činnosť spoločnosti a koná v jej mene.

Predstavenstvo spoločnosti k 31. 12. 2023:

Ing. Miroslav Janík – predseda predstavenstva

Ing. Zita Bógová – podpredseda predstavenstva

Ing. Ján Koza – člen

Ing. Janka Madajová – člen

Dozorná rada

Dozorná rada je kontrolným orgánom spoločnosti, ktorý je oprávnený dohliadať na výkon pôsobnosti predstavenstva a uskutočňovanie podnikateľskej činnosti spoločnosti.

Počet členov dozornej rady je 6.

Dozorná rada k 31. 12. 2023:

Ing. Ľubomír Krupinský – predseda

Ing. Katarína Trizuliaková – člen

Bohuslav Cyprich – člen

Ing. Antonín Cholasta – člen

Milan Byrák – člen

Ing. Darina Jankovičová - člen

Riaditeľ spoločnosti

Riaditeľ spoločnosti je jej výkonným orgánom, ktorý vykonáva uznesenia predstavenstva, riadi a organizuje výkon bežnej činnosti spoločnosti, je poverený prokúrou spoločnosti.

Riaditeľ a prokurista spoločnosti : *Ing. Jana Bušíková*

2) Povinné informácie

a) Vývoj spoločnosti

Spoločnosť COOP Jednota – Logistické centrum, a. s. bola založená 5 akcionármi za účelom vybudovania a prevádzky centrálného skladu pre zásobovanie tovarom všetkých maloobchodných prevádzok akcionárov. V r. 2012 vystúpil zo spoločnosti akcionár COOP Jednota Trenčín s. d., ktorého akcie boli odkúpené rovnakým dielom zostávajúcimi 4 akcionármi.

V januári 2013 bola ukončená výstavba skladovej haly logistického centra so skladovou plochou cca 15-tisíc m². Do konca roka 2013 bol v prevádzke suchý sklad s distribúciou potravinárskeho, drogistického a priemyselného tovaru. V priebehu roka 2014 bola spustená prevádzka chladeného skladu, čím sa rozšírila sortimentná náplň distribuovaného tovaru o mliečny a chladený sortiment (mliečne výrobky, tuky a margaríny, majonézy a omáčky, vajcia a droždie). V prvej polovici roka 2015 bol postupne spúšťaný do prevádzky sklad ovocia a zeleniny. V septembri 2020 bola ukončená činnosť skladu ovocia a zeleniny, spoločnosť však naďalej zabezpečuje prepravu sortimentu ovocia a zeleniny do maloobchodných prevádzok. V priebehu roka 2020 došlo k významnému zvýšeniu počtu zásobovaných maloobchodných prevádzok z dôvodu prevzatia predajní COOP Jednoty Trenčín s. d. akcionármi spoločnosti. Na začiatku roka 2023 bola ukončená prístavba skladu mäsových výrobkov. V druhom štvrtroku bola spustená prevádzka skladu, čím sa rozšíril sortiment distribuovaného tovaru o mäsové výrobky a chladenú hydinu.

V roku 2023 spoločnosť zabezpečovala zásobovanie pre 396 maloobchodných prevádzok akcionárov spoločnosti - spotrebných družstiev COOP Jednota Čadca, CCOP Jednota Žilina, COOP Jednota Prievidza a COOP Jednota Martin a spolupracovala s 310 dodávateľmi tovaru.

Spoločnosť neidentifikovala žiadne špecifické významné riziká a neistoty, okrem všeobecne známych rizík podnikania alebo prípadných udalostí vyššej moci. Prognóza pre ďalšie obdobie je priaznivá.

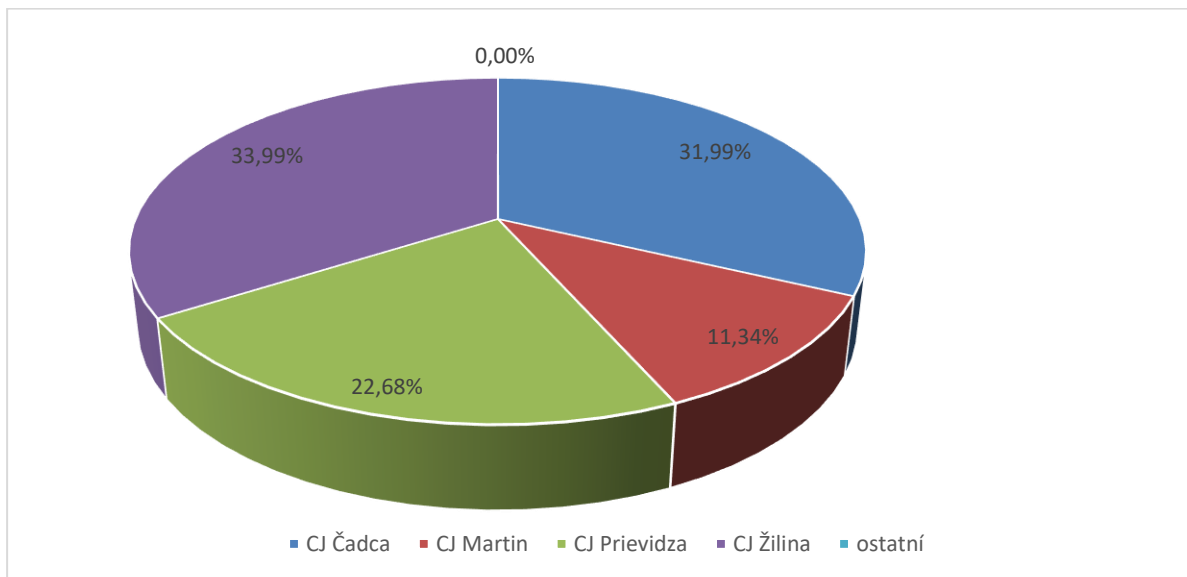
Spoločnosť svojou obchodnou činnosťou nemá významný vplyv na životné prostredie, nevypúšťa exhaláty do vzduchu ani nevytvára znečistenie vody, či nebezpečné odpady.

Podnikateľská činnosť – hospodárenie spoločnosti

Spoločnosť za účtovné obdobie roku 2023 dosiahla zisk po zdanení vo výške 1 258 358 €. Pridaná hodnota vzrástla oproti roku 2022 o 385 416 € indexom 1,05.

Veľkoobchodná činnosť

Za rok 2023 bol dosiahnutý veľkoobchodný obrat vo výške 195 915 703 €, čo predstavuje v porovnaní s rokom 2022 nárast o 16,70 %. Spomedzi akcionárov mala na veľkoobchodnom obrate spoločnosti najvyšší podiel COOP Jednota Žilina s. d. celkovo 33,99 %, podiel COOP Jednota Čadca s. d. na obrate bol 31,99 %, podiel COOP Jednota Prievidza s. d. 22,68 % a podiel COOP Jednota Martin s. d. 11,34 %.



Spoločnosť COOP Jednota – Logistické centrum, a. s. v roku 2023 dosiahla 24 % podiel na veľkoobchodnom obrate systému COOP.

Podiel obchodnej marže na tržbách z predaja tovaru v roku 2023 dosiahol hodnotu 0,47 %. Výška obchodnej marže v roku 2023 dosiahla sumu 926,34 tis. €, čo predstavuje pokles oproti roku 2022 o 279,21 tis. €.

Fakturácia tržieb za logistické a ostatné služby bola v roku 2023 vo výške 12 126,69 tis. €.

Celkové výnosy za rok 2023 vzrástli v porovnaní s predchádzajúcim obdobím o 16,62 % a celkové náklady, vrátane dane z príjmov, vzrástli oproti roku 2022 o 17,25 %.

Z nákladov na hospodársku činnosť v roku 2023 významnú položku tvorili osobné náklady v sume 5 468,2 tis. €, čo predstavuje nárast oproti roku 2022 o 947,78 tis. €.

Náklady na služby vzrástli o 406,35 tis. €. Dôvodom bol predovšetkým nárast prepravných nákladov a nákladov vynaložených na agentúrnych zamestnancov. Významne vzrástli náklady na spotrebu materiálu a energií o 400,23 tis. €, indexom 1,73 oproti roku 2022. Zároveň boli do výnosov zaúčtované dotácie na energie v sume 182,84 tis. €.

Štruktúra majetku

Majetok spoločnosti mal k 31. 12. 2023 hodnotu 32 853 103 €, čo predstavuje nárast oproti predchádzajúcemu obdobiu o 1 887 025 €.

Podstatnú časť majetku tvoril obežný majetok v hodnote 22 910 825 €, t. j. 69,74 %.

Neobežný majetok dosiahol hodnotu 9 930 874 €, čo predstavuje nárast oproti predchádzajúcemu obdobiu o 87 175 €.

V priebehu roka 2023 spoločnosť zaradila do používania dlhodobý nehmotný majetok v hodnote 121 345 € a dlhodobý hmotný majetok v sume 5 045 354 €.

Aktíva netto v €	2023	2022	index	Rozdiel
A. Neobežný majetok	9 930 874	9 843 699	100,89%	87 175
Dlhodobý nehmotný majetok	129 505	53 818	240,64%	75 687
Dlhodobý hmotný majetok	9 801 369	9 789 881	100,12%	11 488
B. Obežný majetok	22 910 825	21 109 803	108,53%	1 801 022
Zásoby	6 724 826	5 855 643	114,84%	869 183
Pohľadávky	16 184 036	15 252 569	106,11%	931 467
Finančné účty	1 963	1 591	123,38%	372
C. Časové rozlíšenie	11 404	12 576	90,68%	-1 172
SPOLU MAJETOK	32 853 103	30 966 078	106,09%	1 887 025

Štruktúra kapitálu

Majetok spoločnosti bol v roku 2023 krytý 15,12 % vlastnými zdrojmi a 84,87 % cudzími zdrojmi.

Vlastné imanie dosiahlo k 31. 12. 2023 hodnotu 4 967 407 €, čo predstavuje pokles oproti predchádzajúcemu obdobiu o 544 742 €, v tom :

- prevod na účet nerozdeleného zisku 225 189 €
- pokles výsledku hospodárenia po zdanení v roku 2023 oproti roku 2022 - 769 931 €.

Celkové záväzky spoločnosti k 31. 12. 2023 dosiahli v hodnotu 27 882 868 €, v porovnaní s minulým obdobím bol zaznamenaný nárast o 2 434 000 €.

Úverová zadlženosť k celkovému majetku spoločnosti k 31. 12. 2023 bola 20,34 %, čo oproti roku 2022 predstavuje pokles o 5,20 %.

Pasíva v €	2023	2022	index	rozdiel
A. Vlastné imanie	4 967 407	5 512 149	90,12%	-544 742
Základné imanie	600 000	600 000	100,00%	0
Emisné ážio	3 319	3 319	100,00%	0
Fondy zo zisku	120 000	120 000	100,00%	0
Nerozdelený zisk minulých rokov	2 985 730	2 760 541	108,16%	225 189
Výsledok hospodárenia bežného obdobia	1 258 358	2 028 289	62,04%	-769 931
B. Záväzky	27 882 868	25 448 868	109,56%	2 434 000
Rezervy	211 178	159 916	132,06%	51 262
Dlhodobé záväzky	1 628 320	1 632 427	99,75%	-4 107
Krátkodobé záväzky	19 361 104	15 748 437	122,94%	3 612 667
Bankové úvery	6 682 266	7 908 088	84,50%	-1 225 822
C. Časové rozlíšenie	2 828	5 061	x	-2 233
SPOLU VLASTNÉ IMANIE A ZÁVÄZKY	32 853 103	30 966 078	106,09%	1 887 025

b) Udalosti osobitného významu, ktoré nastali po skončení účtovného obdobia

Po skončení účtovného obdobia, za ktoré sa vyhotovuje výročná správa, sa udalosti osobitného významu nevyskytli.

c) Predpokladaný budúci vývoj činnosti spoločnosti

Podnikateľská činnosť spoločnosti je stabilizovaná. Hlavnými odberateľmi logistického centra budú aj naďalej akcionári spoločnosti.

d) Náklady na činnosť v oblasti výskumu a vývoja

Spoločnosť nevykonávala v roku 2023 výskumnú a vývojovú činnosť.

e) Nadobudnutie vlastných akcií, dočasných listov, obchodných podielov a akcií

Spoločnosť neobstarávala v roku 2023 akcie, dočasné listy, ani obchodné podiely.

f) Návrh na rozdelenie zisku za r. 2023

Výsledkom hospodárenia spoločnosti za rok 2023 je zisk po zdanení vo výške 1 258 357,54 EUR.

Predstavenstvo navrhuje valnému zhromaždeniu rozdelenie zisku nasledovne:

- rozdelenie zisku akcionárom spoločnosti, dividendy 1 090 000,00 €
- prídel do sociálneho fondu 20 000,00 €
- podiel orgánom spoločnosti zastupujúcich akcionárov 57 200,00 €
- prevod na účet nerozdeleného zisku 91 157,54 €

g) Údaje požadované podľa osobitných predpisov

Spoločnosť nemá povinnosť vykazovať údaje podľa osobitných predpisov.

h) Informácie o tom, či spoločnosť má organizačnú zložku v zahraničí

Spoločnosť nemá organizačnú zložku v zahraničí.

3) Ďalšie informácie

a) Mzdový a sociálny vývoj

K 31. 12. 2023 spoločnosť zamestnávala celkom 221 zamestnancov vo fyzických osobách, z toho 132 žien a 89 mužov.

Prechodný nedostatok kmeňových zamestnancov spoločnosť vykrývala prostredníctvom agentúr dočasného zamestnávania.

V roku 2023 spoločnosť zabezpečovala svoju činnosť s priemerným prepočítaným počtom 213,92 kmeňových zamestnancov a 7,99 agentúrnych zamestnancov.

Okrem toho bolo uzatvorených 29 dohôd o prácach vykonávaných mimo pracovného pomeru. Počas roka 2023 v spoločnosti pracovalo 9 zamestnancov so zdravotným postihnutím, ktorých pokles schopnosti vykonávať zárobkovú činnosť je vyššia ako 40% a nižšia alebo sa rovná 70% a 2 zamestnanci so zdravotným postihnutím, ktorých pokles schopnosti vykonávať zárobkovú činnosť je vyššia ako 70%.

Na základe Zmluvy o poskytovaní praktického vyučovania formou odbornej praxe žiakov spoločnosť umožnila prevádzať odbornú prax 1 študentovi SOŠ dopravnej v Žiline a na základe Zmluvy o odbornej praxi 1 študentke Fakulty Ekonomiky a manažmentu Slovenskej poľnohospodárskej univerzity v Nitre a 1 študentke Obchodnej podnikateľskej fakulty Slezskej univerzity v Opave.

K 31.12. 2023 máme evidovaných 5 zamestnankýň na materskej dovolenke a 10 zamestnankýň na rodičovskej dovolenke.

Veková štruktúra zamestnancov:

Počet	S p o l u	V e k						Priemerný vek
		do 20 rokov	21 - 30 rokov	31 - 40 rokov	41 - 50 rokov	51 a viac rokov	61 a viac rokov	
žien	132	0	22	34	50	24	2	42
mužov	89	0	18	25	15	26	5	42
celkom	221	0	40	59	65	50	7	42

Priemerná mesačná mzda dosiahla za rok 2023 výšku 1 373 € na zamestnanca, čo predstavuje oproti roku 2022 nárast o 18,41 %.

4) Prílohy

1. Tržby za tovar v r. 2023

v EUR

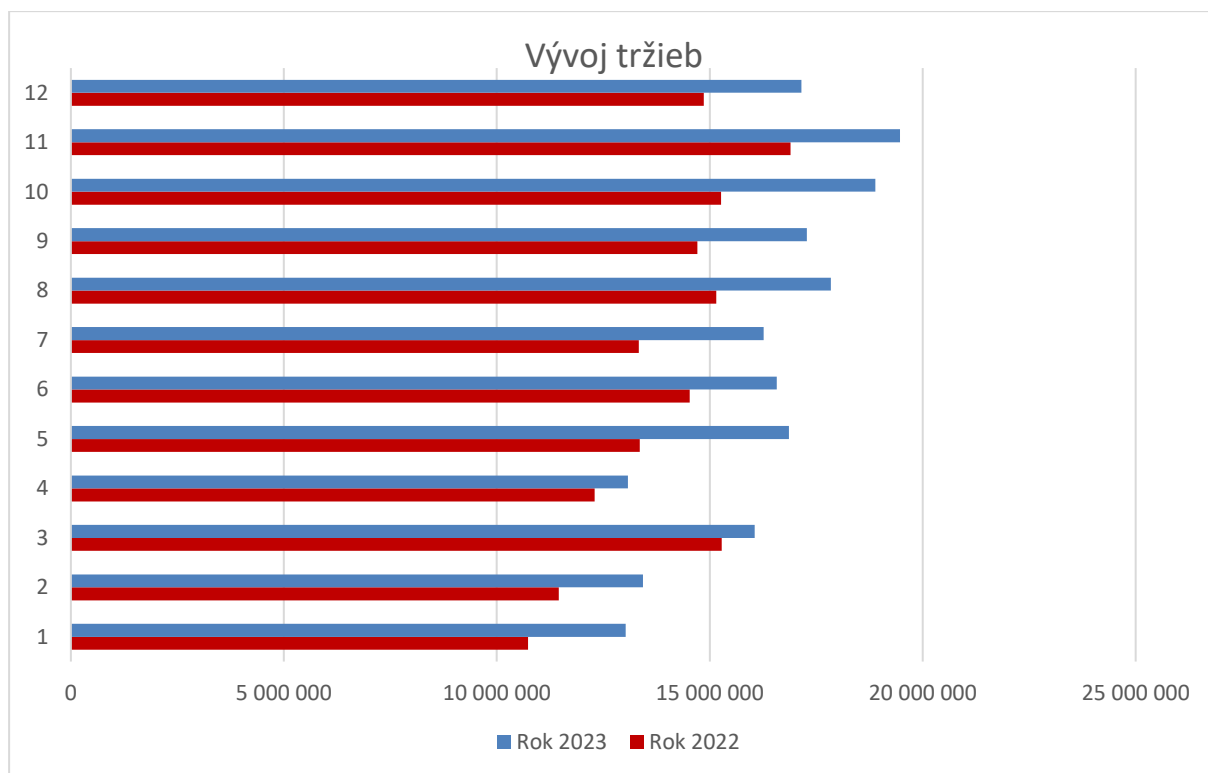
Obdobie	CJ Žilina	CJ Čadca	CJ Prievidza	CJ Martin	Ostatní odberat.	Spolu
Január	4 341 670	4 260 654	2 927 506	1 492 303	492	13 022 624
Február	4 597 155	4 252 657	3 062 716	1 521 675	1 526	13 435 729
Marec	5 552 234	5 143 026	3 533 877	1 826 778	328	16 056 243
Apríl	4 655 507	3 962 468	2 890 283	1 568 252	694	13 077 204
Máj	5 772 435	5 425 611	3 708 678	1 953 892	452	16 861 068
Jún	5 509 278	5 427 336	3 719 213	1 916 454	793	16 573 075
Júl	5 593 247	5 100 109	3 766 925	1 807 092	192	16 267 564
August	5 839 026	5 814 079	4 192 506	1 996 822	292	17 842 724
September	5 943 815	5 289 628	4 039 927	2 002 673	309	17 276 353
Október	6 705 111	6 088 075	4 026 932	2 065 293	93	18 885 504
November	6 444 345	6 408 620	4 414 928	2 200 230	103	19 468 226
December	5 638 607	5 506 608	4 143 107	1 860 903	163	17 149 388
SPOLU:	66 592 430	62 678 870	44 426 598	22 212 368	5 437	195 915 703

Porovnanie tržieb za tovar v jednotlivých mesiacoch rokov 2023 a 2022

V EUR

Mesiac	Rok 2023	Rok 2022	Index nárastu v %	Medziročný nárast v €
Január	13 022 624	10 737 277	121,28%	2 285 348
Február	13 435 729	11 457 300	117,27%	1 978 429
Marec	16 056 243	15 280 628	105,08%	775 615
Apríl	13 077 204	12 294 744	106,36%	782 460
Máj	16 861 068	13 359 487	126,21%	3 501 581
Jún	16 573 075	14 530 822	114,05%	2 042 253
Júl	16 267 564	13 337 563	121,97%	2 930 001
August	17 842 724	15 149 994	117,77%	2 692 729
September	17 276 353	14 709 271	117,45%	2 567 081
Október	18 885 504	15 265 003	123,72%	3 620 501
November	19 468 226	16 899 553	115,20%	2 568 674
December	17 149 388	14 857 015	115,43%	2 292 373
Spolu	195 915 703	167 878 658	116,70%	28 037 045

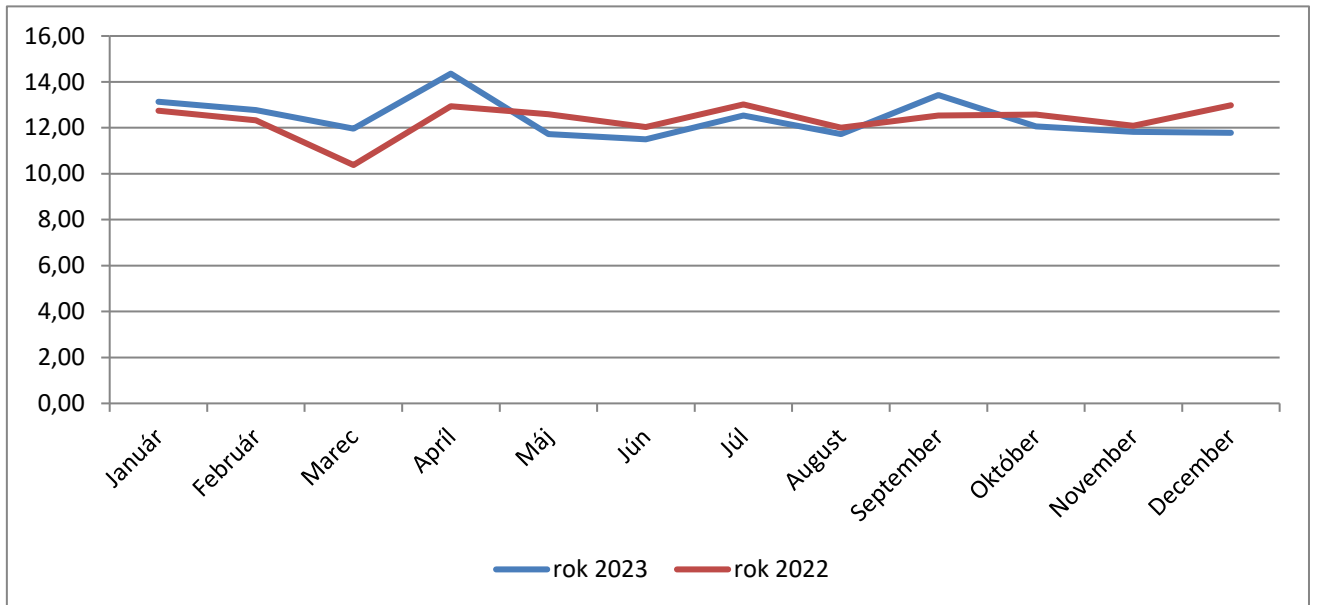
Vývoj tržieb za predaj tovaru v r. 2023 a r. 2022



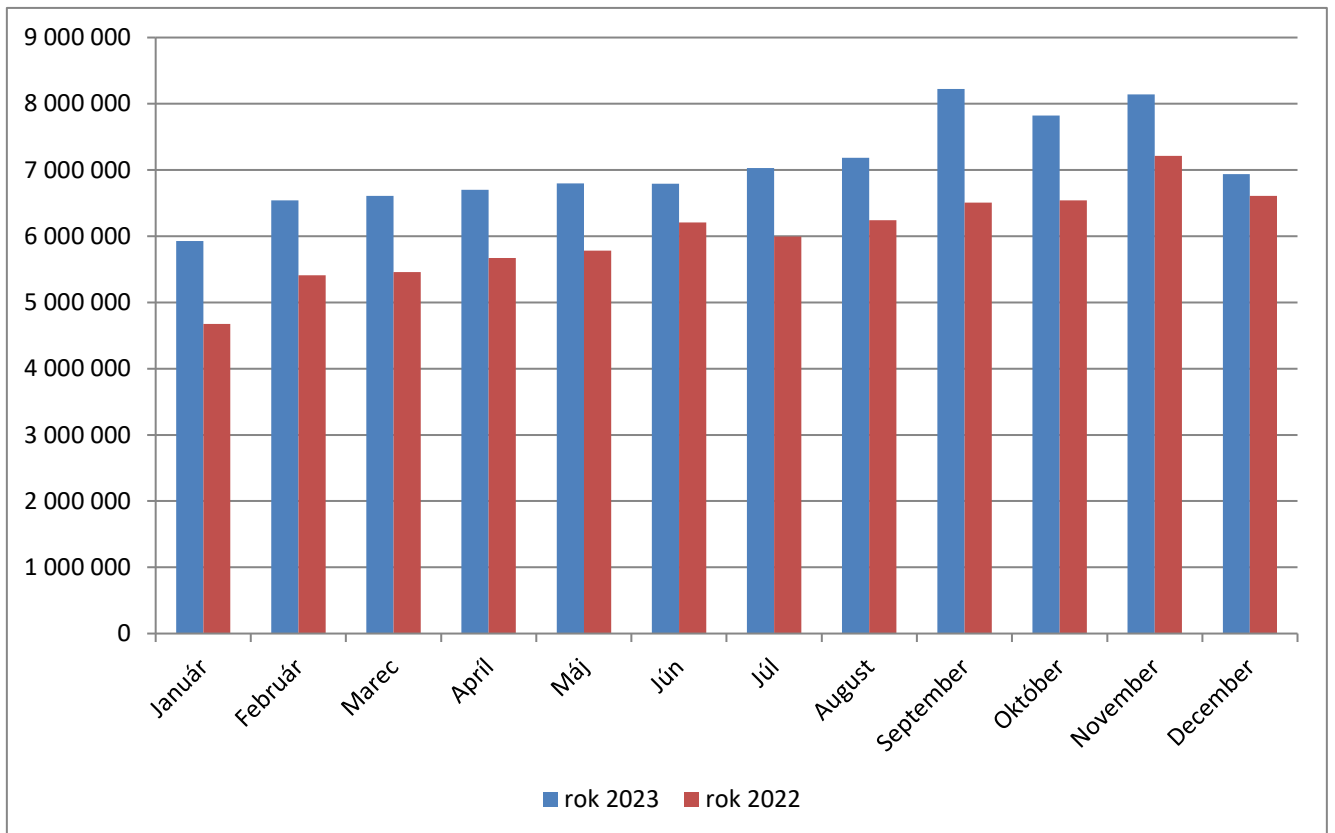
2. Zásoby a obrátka zásob

Obdobie	Obrátka zásob		Hodnota zásob v EUR	
	rok 2023	rok 2022	rok 2023	rok 2022
Január	13,14	12,75	5 927 614	4 674 851
Február	12,77	12,33	6 538 834	5 409 852
Marec	11,97	10,38	6 608 152	5 457 881
Apríl	14,36	12,94	6 703 058	5 672 842
Máj	11,73	12,59	6 799 579	5 781 187
Jún	11,50	12,04	6 793 673	6 205 529
Júl	12,53	13,02	7 030 867	5 994 149
August	11,73	12,01	7 185 104	6 239 871
September	13,43	12,54	8 225 135	6 505 363
Október	12,06	12,58	7 824 246	6 542 458
November	11,82	12,09	8 141 109	7 214 052
December	11,79	12,98	6 935 835	6 606 721
Priemer	12,40	12,35	7 059 434	6 025 396

Obrátka zásob



Hodnota zásob



3. Produktivita práce

v EUR

Ukazovateľ	Priemerná mesačná hodnota		Index
	v roku 2023	v roku 2022	nárastu v %
Produktivita práce celkom	81 128,98	70 457,42	115,15%
Produktivita práce z pridanej hodnoty celkom	3 220,25	3 109,50	103,56%
Mzdová produktivita celkom	59,07	60,75	97,23%

