

KONTAKT-SK s.r.o. 023 53 Staškov 1033



VÝROČNÁ SPRÁVA

**(ktorej súčasťou sú SPRÁVA AUDÍTORA A ÚČTOVNÁ ZÁVIERKA)
zostavené k 31. decembru 2023**

Marec 2024

I. Identifikačné údaje – základné informácie

Obchodné meno	KONTAKT-SK, s.r.o.
IČO	36 413 569
DIČ	2021748630
IČ DPH	SK2021748630
Adresa sídla	023 53 Staškov 1033
Obchodný register	Obchodný register Okresného súdu Žilina, Oddiel: Sro, Vložka číslo 14410/L
Konatelia spoločnosti	Pavol Najdek, Ilja Pokraj

Štatutárnymi orgánmi spoločnosti KONTAKT-SK, s.r.o. sú konatelia spoločnosti páni Pavol Najdek a Ilja Pokraj.

Hlavné činnosti, z ktorých spoločnosť vykázala tržby sú nasledujúce činnosti:

- výroba jednoduchých výrobkov z kovu,
- opracovanie kovu jednoduchým spôsobom,
- kúpa tovaru na účely jeho predaja iným prevádzkovateľom živnosti (veľkoobchod).

II. PODNIKATEĽSKÁ ČINNOSŤ A PREDPOKLAD BUDÚCEHO VÝVOJA ČINNOSTI SPOLOČNOSTI

Spoločnosť bola založená v roku 2003 a pôsobí na tuzemskom i zahraničnom trhu. Od svojho založenia si spoločnosť relatívne stabilne udržiava svoje postavenie vo svojej oblasti podnikania.

Spoločnosť sa zameriava na výrobu výrobkov z ocele a iných kovov pre spojovacie, kotviace, závesné a prepravné systémy betónových prefabrikátov pre stavebníctvo, ktoré predáva v rámci trhov na Slovensku a v strednej Európe. Spoločnosť je držiteľom certifikátu STN EN ISO 9001:2009 v oblasti výroby a predaja týchto systémov.

Spoločnosť neidentifikovala žiadne špecifické významné riziká a neistoty, okrem všeobecne známych rizík podnikania alebo prípadných udalostí vyššej moci. Prognóza pre ďalšie obdobie je stabilná, resp. dá sa očakávať mierny nárast odbytu.

a) Orientácia na zákazníka

Spoločnosť sa pri vykonávaní podnikateľskej činnosti orientuje na potreby zákazníkov a externého podnikateľského prostredia so silným dôrazom na zahraničné trhy. Princípom orientácie na zahraničných zákazníkov je porozumenie ich súčasných aj budúcich potrieb. Jednou z najdôležitejších úloh je aktívny prístup nadštandardne plniť ich požiadavky a očakávania.

b) Vedenie

Vedenie spoločnosti realizuje a presadzuje kvalitu výroby, obchodných vzťahov, má snahu znižovať environmentálnu záťaž. V personálnej oblasti presadzuje starostlivosť o zamestnancov v agende bezpečnosti a ochrany zdravia pri práci, sociálnou politikou a etickým prístupom k riadeniu vytvára zdravý pracovnú klímu.

c) Zamestnanci ako zdroj hodnoty

Zamestnanci spoločnosti sa na svojich pracovných pozíciách efektívne zapájajú do pracovného procesu a využívajú svoje schopnosti v prospech a na dosahovanie podnikateľských cieľov spoločnosti. Systém motivácie založený na spokojnosti zákazníkov, efektívnosti, výkonoch a raste kvalifikácie s personálnou a sociálnou politikou pozitívne ovplyvňuje pracovné výkony. Vedenie podporuje inovačné aktivity zamestnancov.

d) Neustále zlepšovanie

Spoločnosť je držiteľom certifikátu STN EN ISO 9001:2009 v oblasti výroby a predaja spojovacích, kotviacich, závesných a prepravných systémov.

Vedenie spoločnosti neustále zlepšuje všetky procesy vedúce k prosperite. Vedenie spoločnosti pravidelne prehodnocuje napĺňanie cieľov jednotlivých politík a hlavne cieľov kvality koordináciou plnenia obchodného plánu a prípravy nových obchodných zámerov tak, aby sa zabezpečila stabilita a likvidita spoločnosti.

e) Informácie o predpokladanom budúcom vývoji účtovnej jednotky

Budúci vývoj spoločnosti bude ovplyvnený požiadavkami trhu, na ktoré musí primerane pružne reagovať a rizikami, opísanými v tejto správe.

Predpokladaný výsledok hospodárenia v roku 2024

Spoločnosť plánuje vývoj hospodárenia v najbližšom roku takto (údaje sú v eurách):

predpokladané výnosy z hospodárskej činnosti	10 209 966
predpokladané výnosy z finančnej činnosti	63 008
predpokladané náklady na hospodársku činnosť	8 648 224
predpokladané náklady na finančnú činnosť	164 056
predpokladaný výsledok hospodárenia pred zdanením	1 460 694

Štruktúra plánovaného výsledku hospodárenia je znázornená v tabuľke na nasledujúcej strane (v eurách):

Výkaz ziskov a strát v skrátenej forme (Plánovaný)	31.12.2024	31.12.2023	Plánovaná
	plán	skutočnosť	zmena
Výnosy z hospodárskej činnosti spolu	10 209 966	9 292 096	917 870
Tržby z predaja tovaru	2 698 315	2 498 440	199 875
Tržby z predaja výrobkov a služieb	7 303 269	6 639 335	663 934
Aktivácia	33 723	31 225	2 498
Zmeny stavu vnútroorganizačných zásob	61 452	55 865	5 587
Tržby z predaja dlhodobého majetku a materiálu	57 000	16 133	40 867
Ostatné výnosy z hospodárskej činnosti	56 208	51 098	5 110
Náklady na hospodársku činnosť spolu	8 648 224	7 781 189	867 035
tovaru	1 385 587	1 282 951	102 636
Spotreba materiálu, energie a ostatných	3 299 830	2 972 820	327 010
Tvorba opravných položiek k zásobám	12 300	-77 472	89 772
Služby	1 179 134	1 071 940	107 194
Osobné náklady	2 018 131	1 868 640	149 491
Dane a poplatky	9 813	9 086	727
Ódpisy a opravné položky k dlhodobému nehmotnému a dlhodobému hmotnému majetku	620 796	574 811	45 985
Zostatková cena dlhodobého majetku a materiálu	45 000	7 190	37 810
Tvorba a zúčtovanie opravných položiek k pohľadávkam	0		0
Ostatné náklady na hospodársku činnosť	77 633	71 223	6 410
činnosti	1 561 742	1 510 907	50 835
Výnosy z finančnej činnosti spolu	63 008	59 579	3 429
Výnosové úroky a kurzové zisky	63 008	59 579	3 429
Ostatné výnosy z finančnej činnosti	0	0	0
Náklady na finančnú činnosť spolu	164 056	114 005	50 051
Nákladové úroky	85 000	36 079	48 921
Ostatné náklady na finančnú činnosť	79 056	77 926	1 130
Výsledok hospodárenia z finančnej činnosti	-101 048	-54 426	-46 622
Výsledok hospodárenia pred zdanením	1 460 694	1 456 481	4 213
Daň z príjmov z bežnej činnosti	306 745	281 486	25 259
Výsledok hospodárenia po zdanení	1 153 949	1 174 995	-21 046

III. ENVIRONMENTÁLNA POLITIKA – OCHRANA ŽIVOTNÉHO PROSTREDIA

Spoločnosť nevypúšťa exhaláty do vzduchu ani nespôsobuje znečistenie vody. Vytváranie nebezpečných odpadov vzniká v procese výroby.

Spoločnosť má uzatvorené zmluvy s externými partnermi na bezpečnú likvidáciu odpadov. Priebežne sa odpady zbierajú a alokujú v areáli firmy a podľa potreby sa zabezpečí ich odvoz, prípadne likvidácia. Spoločnosť disponuje „zeleným certifikátom“ za to, že v roku zabezpečila ekologickú recykláciu a spracovanie elektro-odpadu a prenosných batérií a akumulátorov prostredníctvom organizácie výrobcov SEWA, a.s. v súlade s platnou legislatívou SR a „certifikátom o ekologickom zhodnotení“ udeleným spoločnosťou DETOX s.r.o. spracovateľom odpadových olejov a držiteľom autorizácie na zhodnotenie alebo zneškodnenie odpadových olejov za to, že odovzdala v roku 2023 odpady -iné hydraulické oleje na spracovanie a zhodnotenie v súlade so zákonom NR SR č. 79/2015 Z.z. o odpadoch v znení neskorších predpisov, čím prispela k pozitívnemu vývoju ochrany životného prostredia Slovenskej republiky.

Spoločnosť zohľadňuje potrebu ochrany životného prostredia orientovaním sa na elimináciu znečistenia životného prostredia, efektívnym využívaním energie, ekonomickým využívaním surovín,

minimalizáciou tvorby odpadov, triedením odpadu a všeobecne pozitívnym vzťahom k jednotlivým zložkám životného prostredia.

K ochrane životného prostredia prispievame celkovou úsporou energie, pohonných hmôt, ale aj výberom recyklovateľných produktov.

IV. VÝZNAMNÍ DODÁVATELIA A ODBERATELIA

Pre zabezpečenie svojej podnikateľskej činnosti mala spoločnosť počas roku 2023 vytvorené potrebné technické a personálne predpoklady a úspešne pokračovala vo vytváraní a udržiavaní stabilných vzťahov s obchodnými partnermi, čo umožnilo spoločnosti postupne dosahovať obraty, ktoré vytvárali potrebné ekonomické výsledky pre ďalšie rozvíjanie spoločnosti. Medzi najvýznamnejších obchodných partnerov z radov dodávateľov i odberateľov počas účtovného obdobia 2023 patrili spoločnosti v rámci Slovenskej republiky a členských štátov Európskej únie, ktoré pôsobia v stavebnom priemysle.

Vedenie spoločnosti vytvára predpoklady pre trvalé zlepšovanie svojich dodávateľsko-odberateľských vzťahov používaním nástrojov posilňujúcich vzájomnú dôveru, plnením v požadovanej kvalite pre dosiahnutie vzájomnej výhodnosti.

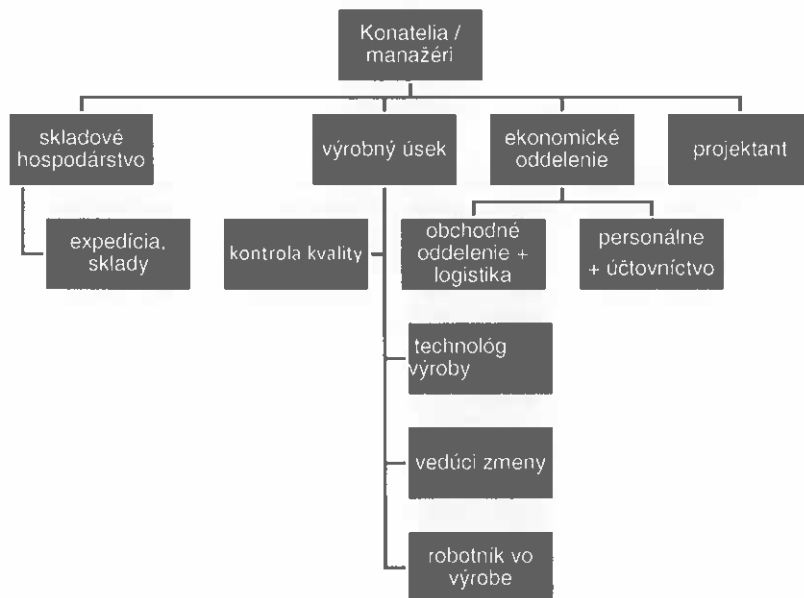
Spoločnosť sa zameriava hlavne na výrobu výrobkov z ocele a iných kovov pre kotviaci a prepravný systém betónových prefabrikátov, ktoré umiestňuje v rámci trhov na Slovensku a v strednej Európe.

V. ORGANIZAČNÁ ŠTRUKTÚRA SPOLOČNOSTI A ZAMESTNANOSŤ

Dlhodobý vývoj priemerného počtu zamestnancov spoločnosti za obdobie 2021-2023 indikuje stabilitu:

2021	69
2022	71
2023	68

Spoločnosť prispieva k znižovaniu regionálnej miery nezamestnanosti.



Zamestnávateľ zamestnáva zamestnancov v dvojzmennej prevádzke s rovnomerným rozvrhnutím pracovného času.

VI. UDALOSTI OSOBITNÉHO VÝZNAMU PO SKONČENÍ ÚČTOVNÉHO OBDOBIA

Po skončení účtovného obdobia, za ktoré sa vyhotovuje táto výročná správa, nenastali žiadne udalosti osobitného významu, ktoré by mali vplyv na zobrazenie skutočností, ktoré sú predmetom účtovníctva, s výnimkou nasledujúcich udalostí:

- vzniku záväzku z nového úveru poskytnutého VÚB, a.s., určeného na financovanie obstarania dlhodobého majetku – automobilu v celkovom objeme 74 622 EUR (z toho istina splatná v roku 2024: 14 236 EUR);
- predčasného splatenia úveru určeného na financovanie obstarania dlhodobého majetku – automobilu vo výške 29 062 eur (istina, úroky a poplatky súvisiace s predčasným ukončením úverovej zmluvy)

VII. INÉ INFORMÁCIE, KTORÝCH ZVEREJNENIE VYŽADUJE ZÁKON

- Účtovná závierka spoločnosti sa nezahŕňa do konsolidovanej účtovnej závierky skupiny podnikov.
- Spoločnosť nie je materskou spoločnosťou.
- Neexistujú podniky, v ktorých je spoločnosť neobmedzene ručiacim spoločníkom.
- Spoločnosť nevynaložila ani neúčtovala žiadne náklady na výskum a vývoj.
- Spoločnosť nemá zriadenú organizačnú zložku v zahraničí.
- Spoločnosť neúčtovala o nadobúdanie vlastných akcií, dočasných listov a ani o obchodných podieloch materskej účtovnej jednotky.

VIII. ANALÝZA EKONOMICKÝCH UKAZOVATEĽOV, FINANČNEJ SITUÁCIE A RIZÍK

Medziročný vývoj aktív a pasív v eurách je znázornený v súvahe v skrátenej forme v ocenení netto:

Súvaha v skrátenej forme		31.12.2023	31.12.2022	Rozdiel
		Auditované	Auditované	
	MAJETOK SPOLU	7 883 798	7 406 880	476 918
A.	Neobežný majetok	3 140 669	3 026 947	113 722
A.I.	Dlhodobý nehmotný majetok	17 745	15 937	1 808
A.II.	Dlhodobý hmotný majetok	3 122 924	3 011 010	111 914
A.III.	Dlhodobý finančný majetok			-
B	Obežný majetok	4 715 720	4 355 328	360 392
B.I.	Zásoby	2 376 908	3 155 640	- 778 732
B.II.	Dlhodobé pohľadávky	4 120	-	4 120
B.III.	Krátkodobé pohľadávky	782 222	958 440	- 176 218
B.IV.	Krátkodobý finančný majetok			-
B.V.	Finančné účty	1 552 470	241 248	1 311 222
C.	Časové rozlíšenie	27 409	24 605	2 804
C.I	Časové rozlíšenie krátkodobé	27 409	24 605	2 804
C.II.	Časové rozlíšenie dlhodobé			-
	VLASTNÉ IMANIE A ZÁVÄZKY	7 883 798	7 406 880	476 918
A.	Vlastné imanie	4 773 093	4 566 733	206 360
A.I.	základné imanie	13 278	13 278	-
A.III.	Ostatné kapitálové fondy		-	-
A.IV.	Zákonné rezervné fondy	1 328	1 328	-
A.VII.	Výsledok hospodárenia minulých rokov	3 583 492	3 123 460	460 032
A.VIII.	Výsledok hospodárenia za účtovné obdobie po zdanení	1 174 995	1 428 667	- 253 672
B.	Záväzky	3 106 205	2 836 647	269 558
B.I.	Dlhodobé záväzky	385 018	370 108	14 910
B.II.	Dlhodobé rezervy	6 153	12 860	- 6 707
B.III.	Dlhodobé bankové úvery	982 502	78 367	904 135
B.IV.	Krátkodobé záväzky	1 542 661	2 290 780	- 748 119
B.V.	Krátkodobé rezervy	45 504	52 733	- 7 229
B.VI. a	Krátkodobé bankové úvery a finančné výpomoci	144 367	31 799	112 568
C.	Časové rozlíšenie	4 500	3 500	1 000
C.I.	Časové rozlíšenie krátkodobé	4 500	3 500	1 000
C.II.	Časové rozlíšenie dlhodobé	-	-	-

Spoločnosť znížila zásoby, čo malo pozitívny dopad na rentabilitu a návratnosť investícií. Dosaiahnuté úspory Spoločnosť investuje do výroby a obstarania dlhodobého majetku.

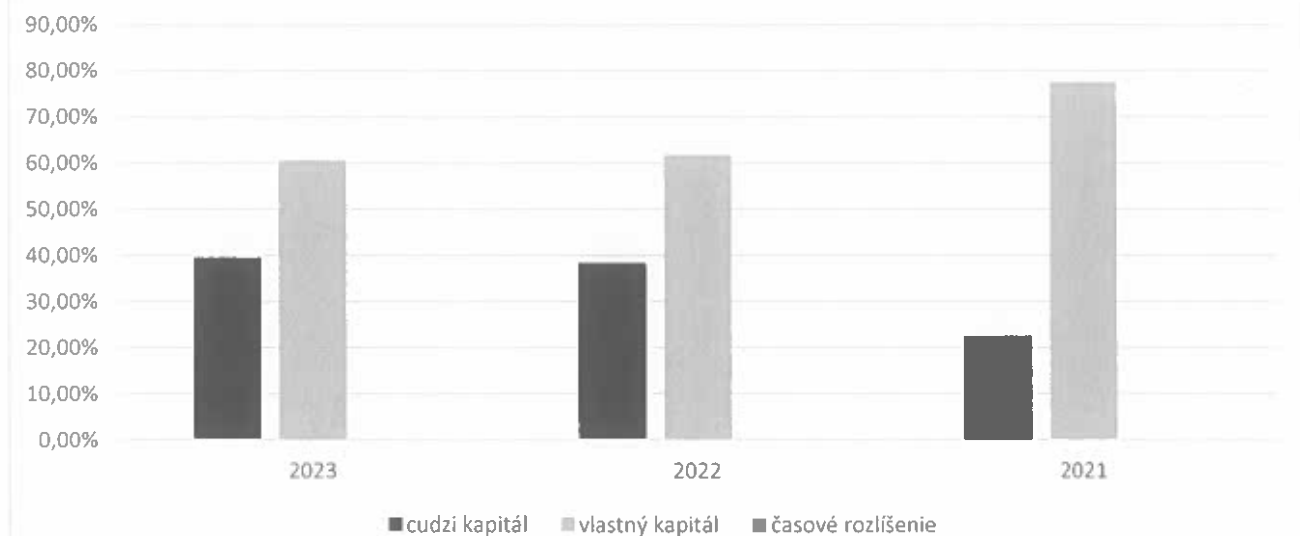
Spoločnosti boli poskytnuté peňažné prostriedky na základe Zmluvy o termínovanom úvere vo výške 1 000 000 eur, ktoré boli poukázané na bežný účet Spoločnosti. Poskytnuté peňažné prostriedky Spoločnosť veriteľovi vráti v dohodnutých mesačných splátkach podľa splátkového kalendára v termíne 10/2024 až 08/2027.

Medziročný pokles na úrovni krátkodobých záväzkov nastal z titulu vyplatenia časti záväzku voči spoločníkovi z prerozdelenia kapitálového fondu na základe rozhodnutia VZ z r. 2022.

Spoločnosť počas roku 2023 nevyužila úverový rámec kontokorentného úveru. Ku koncu roka tento úver nevykazoval zostatok.

Vykázané rezervy súvisia so mzdovými a pracovno-právnymi nárokmi zamestnancov Spoločnosti.

Štruktúra kapitálu



	2023	2022	2021
cudzí kapitál	39,40%	38,30%	22,45%
vlastný kapitál	60,54%	61,65%	77,44%
časové rozlíšenie	0,06%	0,05%	0,11%

Medziročný vývoj nákladov a výnosov v eurách je znázornený vo výkaze ziskov a strát v skrátrenom rozsahu:

Výkaz ziskov a strát v skrátenej forme	31.12.2023	31.12.2022	rast (+), pokles (-)
	Auditované	Auditované	
Výnosy z hospodárskej činnosti spolu	9 292 096	11 414 229	-2 122 133
Tržby z predaja tovaru	2 498 440	2 870 100	-371 660
Tržby z predaja výrobkov a služieb	6 639 335	7 820 660	-1 181 325
Aktivácia	31 225	21 640	9 585
Zmeny stavu vnútroorganizačných zásob	55 865	550 115	-494 250
Tržby z predaja dlhodobého majetku a materiálu	16 133	64 592	-48 459
Ostatné výnosy z hospodárskej činnosti	51 098	87 122	-36 024
Náklady na hospodársku činnosť spolu	7 781 189	9 467 299	-1 686 110
Náklady vynaložené na obstaranie predaného tovaru	1 282 951	1 501 872	-218 921
Spotreba materiálu, energie a ostatných neskladovateľných dodávok	2 972 820	4 069 038	-1 096 218
Tvorba opravných položiek k zásobám	-77 472	65 373	-142 845
Služby	1 071 940	1 218 249	-146 309
Osobné náklady	1 868 640	1 830 980	37 660
Dane a poplatky	9 086	9 233	-147
Odpisy a opravné položky k dlhodobému nehmotnému a dlhodobému hmotnému majetku	574 811	659 443	-84 632
Zostatková cena dlhodobého majetku a materiálu	7 190	53 220	-46 030
Ostatné náklady na hospodársku činnosť	71 223	59 891	11 332
Výsledok hospodárenia z hospodárskej činnosti	1 510 907	1 946 930	-436 023
Výnosy z finančnej činnosti spolu	59 579	72 142	-12 563
Výnosové úroky	59 579	72 142	-12 563
Náklady na finančnú činnosť spolu	114 005	156 990	-42 985
Nákladové úroky	36 079	12 681	23 398
Ostatné náklady na finančnú činnosť	77 926	144 309	-66 383
Výsledok hospodárenia z finančnej činnosti	-54 426	-84 848	30 422
Výsledok hospodárenia pred zdanením	1 456 481	1 862 082	-405 601
Daň z príjmov	281 486	433 415	-151 929
Výsledok hospodárenia po zdanení	1 174 995	1 428 667	-253 672

V porovnaní s minulým obdobím spoločnosť vykázala pokles tržieb z predaja vlastných výrobkov a tovarov. Priamo úmerne klesli aj priame náklady spoločnosti súvisiace s nákupom materiálov, tovarov, energií.

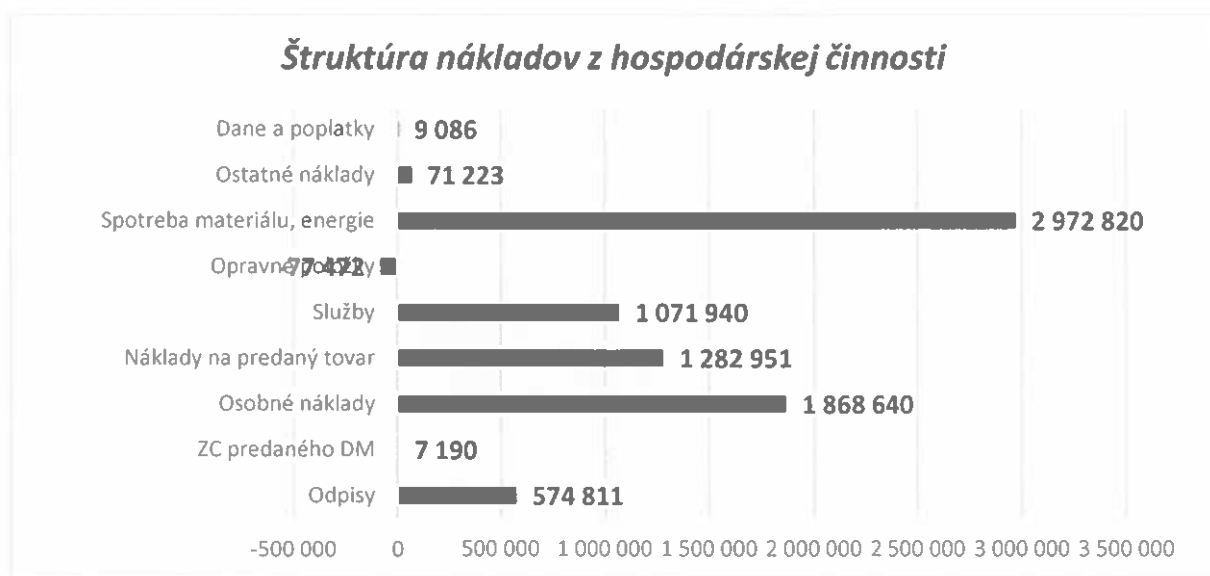
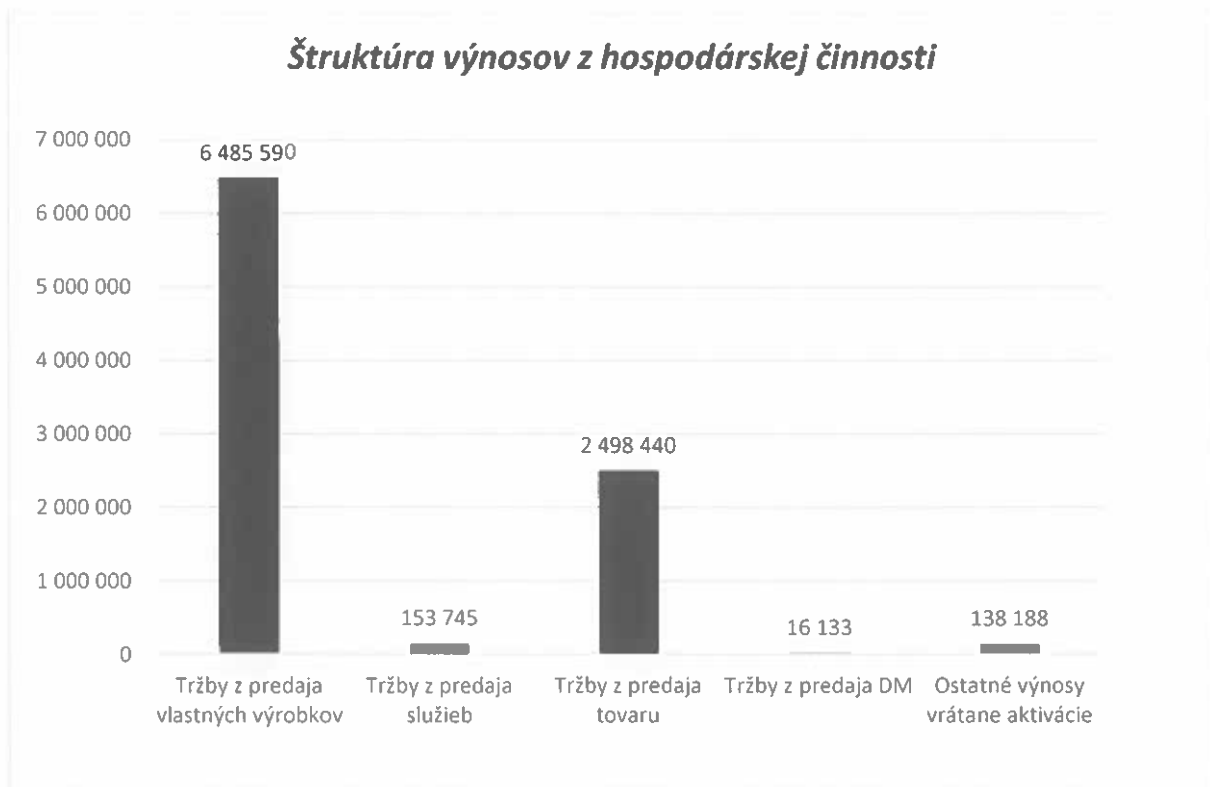
Spoločnosť v roku 2023 dosiahla v porovnaní s predchádzajúcim obdobím nižší zisk o 253 672 EUR.

Všetky zmeny, ktoré sa diali počas roka 2023 sú viditeľné v nasledujúcom skrátrenom prehľade:

- zníženie nákladov za nákup tovarov priamo súvisí s jeho predajom,
- zníženie nákladov na nákup materiálov, služieb a energií na výrobu vlastných výrobkov priamo súvisí s ich predajom,
- znížené odpisy súvisia s ukončeným odpisovaním u časti majetku,
- zvýšené prevádzkové náklady súvisia s uzavretím Poistnej zmluvy poistenia pohľadávok a Dohody ohodnotení rizík a Dohody o vymáhaní pohľadávok,
- príslušenstvo k úveru – akumulované úroky zvýšilo nákladové úroky,

- nárast osobných nákladov súvisí so zvyšovaním miezd zamestnancov,
- prehodnotenie tvorby opravných položiek k zásobám - zmena metodiky viedlo k zníženiu opravných položiek k zásobám.

Spoločnosť pokračuje v dôkladnej analýze a riadení odberateľských pohľadávok. Vzhľadom na to, že sa v roku 2023 nevyskytla žiadna nová riziková pohľadávka, nedošlo ani k tvorbe nových opravných položiek k pohľadávkam.



Analýza likvidity a rizík

Vývoj likvidity je znázornený v nasledujúcej tabuľke:

Miera likvidity	k 31.12.2023	k 31.12.2022	k 31.12.2021
Bežná (current Ratio) (3.stupňa)	3,0569	1,841	3,580
Rýchla (quick Ratio) (2. stupňa)	1,5161	0,515	1,420
Okamžitá (cash-Ratio) (1. stupňa)	1,0064	0,101	0,261

Okamžitá likvidita 1. stupňa predstavuje pomer krytia splatných záväzkov peňažnými prostriedkami a inou hotovosťou, resp. peňažnými ekvivalentami a vyjadruje okamžitú platobnú schopnosť. Hodnoty likvidity 1. stupňa by sa mali pri normálnom finančnom vývoji pohybovať v rozpätí od „0,2“ do „0,5“ čo znamená, že na jedno euro krátkodobých splatných záväzkov pripadá 0,20 až 0,50 eura okamžitých disponibilných a likvidných prostriedkov. Miera likvidity svedčí o dostatku finančných prostriedkov spoločnosti na včasnú úhradu svojich krátkodobých záväzkov - nedochádza k omeškaniu v platbách veriteľom. Spoločnosť plánuje v budúcom období efektívne využiť financie pri dokončení výstavby novej haly.

Spoločnosť k 31.12.2023 vykázala hodnotu likvidity 2. stupňa v porovnaní s odporúčanou hodnotou pre tento ukazovateľ („1,5“) v primeranej hodnote („1,5161“). Ukazovateľ rýchlej likvidity vypovedá o schopnosti spoločnosti rýchlo splatiť objem všetkých jej krátkodobých záväzkov za predpokladu, že finančný majetok a pohľadávky spoločnosti budú rýchlo premenené na peniaze. Výsledná hodnota ukazovateľa indikuje požadovanú úroveň odporúčanej hodnoty likvidity 2. stupňa.

Odporúčaná hodnota pre likviditu 3. stupňa pre splatné záväzky po započítaní pohľadávok a zásob do jedného roka je v intervale od „1,5“ do „2,0“. Hodnota ukazovateľa likvidity 3. stupňa z účtovnej závierky spoločnosti („3,0569“) je v porovnaní s odporúčanými hodnotami nadpriemerná.

Riziko nedostatočnej likvidity

Obozretné riadenie rizika nedostatočnej likvidity zabezpečuje spoločnosť udržiavaním dostatočného objemu peňažných prostriedkov s primeranou splatnosťou, dostupnosť financovania prostredníctvom primeraného objemu finančných prostriedkov, ktoré je potrebné permanentne udržiavať v prevádzke, aby bola spoločnosť schopná zabezpečiť svoj výrobný a dodávateľský cyklus až do momentu, kedy zinkasuje pohľadávku od zákazníka. Toto riziko je podstatne znížené disciplínou stabilných a spoľahlivých obchodných partnerov, ktorí si plnia záväzky voči spoločnosti včas. Stavové kalkulácie pracovného kapitálu k súvahovému dňu svedčia o kladnej hodnote tohto ukazovateľa (2023: 3 146 344 eur, 2022: 2 001 120 eur).

Riziko menových kurzov

Spoločnosť nie je vystavená významnému kurzovému riziku z transakcií v cudzích menách, keďže k 31. decembru 2023 nevykazuje významné finančné aktíva ani pasíva vyjadrené v cudzej mene. Vplyv citlivosti na kurzové zmeny bol v bežnom období v porovnaní s rokom 2022 menší, kurzy cudzích mien voči euru boli stabilnejšie bez výrazných výkyvov.

Riziko pohybu cien komodít

Spoločnosť nevyužíva žiadne finančné nástroje citlivé na riziká z dôvodu pohybu cien komodít. V dôsledku vojnového konfliktu na Ukrajine existuje riziko nárastu cien surovín a služieb potrebných na výrobu produktov spoločnosti.

Úrokové riziko

Úrokové riziko spoločnosti je minimálne, Spoločnosť je schopná splácať úroky z úverové zafazenia.

Úverové riziko a riziko nesplatenia pohľadávok

Úverové riziko zohľadňuje riziko, že zmluvná strana nedodrží svoje zmluvné záväzky, v dôsledku čoho spoločnosť utrpí stratu. Spoločnosť obchoduje len s dôveryhodnými zmluvnými partnermi a podľa potreby musí získať dostatočné zabezpečenie ako prostriedok na zmiernenie rizika finančnej straty v dôsledku nedodržania záväzkov zo strany jej zákazníkov. Spoločnosť venuje pozornosť riadeniu pohľadávok, o čom svedčí zanedbateľný podiel stratových a nedobytných pohľadávok alebo inak rizikových pohľadávok v portfóliu majetku (ktorých riziko je premietnuté v plnej výške v nákladoch), čo indikuje, že riziko nesplatenia pohľadávok je nepodstatné.

Kapitálové riziko

Spoločnosť riadi svoj kapitál tak, aby zabezpečila, že bude schopná pokračovať v činnosti ako zdravo fungujúci podnik so schopnosťou pomocou optimálneho pomeru medzi cudzími a vlastnými zdrojmi. Intenzita vlastných zdrojov, vyjadrujúca podiel vlastných zdrojov na kapitáli spoločnosti je viac ako primeraná 60,54% (2022: 61,66 %).

Iné riziká

Spoločnosť neidentifikovala žiadne špecifické významné riziká a neistoty, okrem všeobecne známych rizík podnikania alebo prípadných udalostí vyššej moci.

IX. NÁVRH NA VYSPORIADANIE VÝSLEDKU HOSPODÁRENIA

Spoločnosť vykázala za rok 2023 zisk 1 174 995 eur. Konatelia predpokladajú, že valné zhromaždenie rozhodne o vysporiadaní zisku tak, že vykázaný zisk zostane dočasne nerozdelený a že v plnom rozsahu sa preúčtuje na účet nerozdelených ziskov minulých období.

V Staškove 20.03.2024


Ilija Pokraj
konateľ


Pavol Najdek
konateľ

SPRÁVA NEZÁVISLÉHO AUDÍTORA

Spoločníkom a konateľom spoločnosti KONTAKT-SK, s.r.o. Staškov

I. Správa z auditu účtovnej závierky

Názor

Uskutočnili sme audit účtovnej závierky spoločnosti **KONTAKT-SK, s. r. o. Staškov** („Spoločnosť“), ktorá obsahuje súvahu k 31. decembru 2023, výkaz ziskov a strát za rok končiaci sa k uvedenému dátumu, a poznámky, ktoré obsahujú súhrn významných účtovných zásad a účtovných metód.

Podľa nášho názoru, priložená účtovná závierka poskytuje pravdivý a verný obraz finančnej situácie Spoločnosti k 31. decembru 2023 a výsledku jej hospodárenia za rok končiaci sa k uvedenému dátumu podľa zákona č. 431/2002 Z. z. o účtovníctve v znení neskorších predpisov (ďalej len „zákon o účtovníctve“).

Základ pre názor

Audit sme vykonali podľa medzinárodných audítorských štandardov (International Standards on Auditing, ISA). Naša zodpovednosť podľa týchto štandardov je uvedená v odseku Zodpovednosť audítora za audit účtovnej závierky. Od Spoločnosti sme nezávislí podľa ustanovení zákona č. 423/2015 o štatutárnom audite a o zmene a doplnení zákona č. 431/2002 Z. z. o účtovníctve v znení neskorších predpisov (ďalej len „zákon o štatutárnom audite“) týkajúcich sa etiky, vrátane Etického kódexu audítora, relevantných pre náš audit účtovnej závierky a splnili sme aj ostatné požiadavky týchto ustanovení týkajúcich sa etiky. Sme presvedčení, že audítorské dôkazy, ktoré sme získali, poskytujú dostatočný a vhodný základ pre náš názor.

Iná skutočnosť

Spoločnosť zvážila všetky potenciálne dopady situácie spôsobenej COVID-19 na jej podnikateľské aktivity a dospela k záveru, že nemajú významný vplyv na jej schopnosť nepretržite pokračovať v činnosti a fungovať ako zdravý subjekt.

Zodpovednosť štatutárneho orgánu a osôb poverených spravovaním za účtovnú závierku

Štatutárny orgán je zodpovedný za zostavenie tejto účtovnej závierky tak, aby poskytovala pravdivý a verný obraz podľa zákona o účtovníctve a za tie interné kontroly, ktoré považuje za potrebné na zostavenie účtovnej závierky, ktorá neobsahuje významné nesprávnosti, či už v dôsledku podvodu alebo chyby.

Pri zostavovaní účtovnej závierky je štatutárny orgán zodpovedný za zhodnotenie schopnosti Spoločnosti nepretržite pokračovať vo svojej činnosti, za opísanie skutočností týkajúcich sa nepretržitého pokračovania v činnosti, ak je to potrebné, a za použitie predpokladu nepretržitého pokračovania v činnosti v účtovníctve, ibaže by mal v úmysle Spoločnosť zlikvidovať alebo ukončiť jej činnosť, alebo by nemal inú realistickú možnosť než tak urobiť.

Osoby poverené spravovaním sú zodpovedné za dohľad nad procesom finančného výkazníctva Spoločnosti.

Zodpovednosť audítora za audit účtovnej závierky

Našou zodpovednosťou je získať primerané uistenie, či účtovná závierka ako celok neobsahuje významné nesprávnosti, či už v dôsledku podvodu alebo chyby, a vydať správu audítora, vrátane názoru. Primerané uistenie je uistenie vysokého stupňa, ale nie je zárukou toho, že audit vykonaný podľa medzinárodných audítorských štandardov vždy odhalí významné nesprávnosti, ak také existujú. Nesprávnosti môžu vzniknúť v dôsledku podvodu alebo chyby a za významné sa považujú vtedy, ak by sa dalo odôvodnene očakávať, že jednotlivo alebo v súhrne by mohli ovplyvniť ekonomické rozhodnutia používateľov, uskutočnené na základe tejto účtovnej závierky.

V rámci auditu uskutočneného podľa medzinárodných audítorských štandardov, počas celého auditu uplatňujeme odborný úsudok a zachovávame profesionálny skepticizmus. Okrem toho:

- Identifikujeme a posudzujeme riziká významnej nesprávnosti účtovnej závierky, či už v dôsledku podvodu alebo chyby, navrhujeme a uskutočňujeme audítorské postupy reagujúce na tieto riziká a získavame audítorské dôkazy, ktoré sú dostatočné a vhodné na poskytnutie základu pre náš názor. Riziko neodhalenia významnej nesprávnosti v dôsledku podvodu je vyššie ako toto riziko v dôsledku chyby, pretože podvod môže zahŕňať tajnú dohodu, falšovanie, úmyselné vynechanie, nepravdivé vyhlásenie alebo obídenie internej kontroly.
- Oboznamujeme sa s internými kontrolami relevantnými pre audit, aby sme mohli navrhnúť audítorské postupy vhodné za daných okolností, ale nie za účelom vyjadrenia názoru na efektívnosť interných kontrol Spoločnosti.
- Hodnotíme vhodnosť použitých účtovných zásad a účtovných metód a primeranosť účtovných odhadov a uvedenie s nimi súvisiacich informácií, uskutočnené štatutárnym orgánom.
- Robíme záver o tom, či štatutárny orgán vhodne v účtovníctve používa predpoklad nepretržitého pokračovania v činnosti a na základe získaných audítorských dôkazov záver o tom, či existuje významná neistota v súvislosti s udalosťami alebo okolnosťami, ktoré by mohli významne spochybníť schopnosť Spoločnosti nepretržite pokračovať v činnosti. Ak dospejeme k záveru, že významná neistota existuje, sme povinní upozorniť v našej správe audítora na súvisiace informácie uvedené v účtovnej závierke alebo, ak sú tieto informácie nedostatočné, modifikovať náš názor. Naše závery vychádzajú z audítorských dôkazov získaných do dátumu vydania našej správy audítora. Budúce udalosti alebo okolnosti však môžu spôsobiť, že Spoločnosť prestane pokračovať v nepretržitej činnosti.
- Hodnotíme celkovú prezentáciu, štruktúru a obsah účtovnej závierky vrátane informácií v nej uvedených, ako aj to, či účtovná závierka zachytáva uskutočnené transakcie a udalosti spôsobom, ktorý vedie k ich vernému zobrazeniu.

S osobami poverenými spravovaním komunikujeme okrem iného o plánovanom rozsahu a harmonograme auditu a o významných zisteniach auditu, vrátane všetkých významných nedostatkov internej kontroly, ktoré počas nášho auditu zistíme.

II. Správa k ďalším požiadavkám zákonov a iných právnych predpisov

Štatutárny orgán je zodpovedný za informácie uvedené vo výročnej správe, zostavenej podľa požiadaviek zákona o účtovníctve. Náš vyššie uvedený názor na účtovnú závierku sa nevzťahuje na iné informácie vo výročnej správe.

V súvislosti s auditom účtovnej závierky je našou zodpovednosťou oboznámenie sa s informáciami uvedenými vo výročnej správe a posúdenie, či tieto informácie nie sú vo významnom nesúlade s auditovanou účtovnou závierkou alebo našimi poznatkami, ktoré sme získali počas auditu účtovnej závierky, alebo sa inak zdajú byť významne nesprávne.

Posúdili sme, či výročná správa Spoločnosti obsahuje informácie, ktorých uvedenie vyžaduje zákon o účtovníctve.

Na základe prác vykonaných počas auditu účtovnej závierky, podľa nášho názoru:

- informácie uvedené vo výročnej správe zostavenej za rok 2023 sú v súlade s účtovnou závierkou za daný rok,
- výročná správa obsahuje informácie podľa zákona o účtovníctve.

Okrem toho, na základe našich poznatkov o účtovnej jednotke a situácii v nej, ktoré sme získali počas auditu účtovnej závierky, sme povinní uviesť, či sme zistili významné nesprávnosti vo výročnej správe, ktorú sme obdržali pred dátumom vydania tejto správy audítora. V tejto súvislosti neexistujú zistenia, ktoré by sme mali uviesť.

V Trenčíne, dňa 20. marca 2024

Audítorská spoločnosť

ADT CONSULTING, s.r.o.
Licencia SKAu číslo 154

Zodpovedný audítor

Ing. Anna Trúsiková
Licencia SKAu číslo 617

ÚČTOVNÁ ZÁVIERKA

podnikateľov v podvojnom účtovníctve



zostavená k 3 1 . 1 2 . 2 0 2 3

Číselné údaje sa zarovnávajú vpravo, ostatné údaje sa píšú zľava. Nevyplnené riadky sa ponechávajú prázdne.

Údaje sa vyplňajú paličkovým písmom (podľa tohto vzoru), písacím strojom alebo tlačiarňou, a to čiernou alebo tmavomodrou farbou.

Á Ä B Č D É F G H Í J K L M N O P Q R Š T Ú V X Ý Ž 0 1 2 3 4 5 6 7 8 9

Daňové identifikačné číslo 2 0 2 1 7 4 8 6 3 0 iČO 3 6 4 1 3 5 6 9 SK NACE 2 5 . 9 9 . 0	Účtovná závierka X riadna mimoriadna priebežná	Účtovná jednotka malá X veľká (vyznačí sa x)	Mesiac Rok Za obdobie od 1 2 0 2 3 do 1 2 2 0 2 3 Bezprostredne predchádzajúce obdobie od 1 2 0 2 2 do 1 2 2 0 2 2
---	---	---	--

Priložené súčasti účtovnej závierky

 Súvaha (Úč POD 1-01)
(v celých eurách)

 Výkaz ziskov a strát (Úč POD 2-01)
(v celých eurách)

 Poznámky (Úč POD 3-01)
(v celých eurách alebo eurocentoch)

Obchodné meno (názov) účtovnej jednotky

KONTAKT- SK , s . r . o .

Sídlo účtovnej jednotky

Ulica

STAŠKOV

Číslo

1 0 3 3

PSČ

Obec

0 2 3 5 3 STAŠKOV

Označenie obchodného registra a číslo zápisu obchodnej spoločnosti

z a p í s a n á v O R O k r e s n é h o s ú d u Ž i l i n a o
d d . S r o v l o ž k a č i s l o ; 1 4 4 1 0 / L

Telefónne číslo

0 4 1 / 4 3 2 6 1 1 2

Faxové číslo

0 4 1 / 4 3 2 6 1 1 3

E-mailová adresa

P O S T A @ K O N T A K T - S K . C O M

Zostavená dňa:

0 4 . 0 3 . 2 0 2 4

Schválená dňa:

2 1 . 0 3 . 2 0 2 4

 Podpisový záznam štatutárneho orgánu účtovnej jednotky
alebo člena štatutárneho orgánu účtovnej jednotky alebo
podpisový záznam fyzickej osoby, ktorá je účtovnou jednotkou:

Záznamy daňového úradu

Miesto pre evidenčné číslo

Odtlačok prezentačnej pečiatky daňového úradu



Označenie a	STRANA AKTÍV b	Číslo riadku c	Bežné účtovné obdobie		Bezprostredne predchádzajúce účtovné obdobie
			1	2	
			Brutto - časť 1	Netto	Netto
	SPOLU MAJETOK r. 02 + r. 33 + r. 74	01	1 3 3 2 2 0 9 2	7 8 8 3 7 9 8	
			5 4 3 8 2 9 4		7 4 0 6 8 8 0
A.	Neobežný majetok r. 03 + r. 11 + r. 21	02	8 5 4 5 3 3 9	3 1 4 0 6 6 9	
			5 4 0 4 6 7 0		3 0 2 6 9 4 7
A.I.	Dlhodobý nehmotný majetok súčet (r. 04 až r. 10)	03	1 1 1 2 4 9	1 7 7 4 5	
			9 3 5 0 4		1 5 9 3 7
A.I.1.	Aktivované náklady na vývoj (012) - /072, 091A/	04			
2.	Softvér (013) - /073, 091A/	05	6 7 0 4 3	1 4 2 3 8	
			5 2 8 0 5		
3.	Oceniteľné práva (014) - /074, 091A/	06	8 7 3 0		
			8 7 3 0		
4.	Goodwill (015) - /075, 091A/	07			
5.	Ostatný dlhodobý nehmotný majetok (019, 01X) - /079, 07X, 091A/	08	3 5 4 7 6	3 5 0 7	
			3 1 9 6 9		1 5 9 3 7
6.	Obstarávaný dlhodobý nehmotný majetok (041) - /093/	09			
7.	Poskytnuté preddavky na dlhodobý nehmotný majetok (051) - /095A/	10			
A.II.	Dlhodobý hmotný majetok súčet (r. 12 až r. 20)	11	8 4 3 4 0 9 0	3 1 2 2 9 2 4	
			5 3 1 1 1 6 6		3 0 1 1 0 1 0
A.II.1.	Pozemky (031) - /092A/	12	1 2 8 1 1 7	1 2 8 1 1 7	
					1 2 8 1 1 7
2.	Stavby (021) - /081, 092A/	13	1 4 0 9 3 0 0	5 7 6 8 4 7	
			8 3 2 4 5 3		6 4 3 8 9 9
3.	Samostatné hnutelné veci a súbory hnutelných vecí (022) - /082, 092A/	14	5 7 7 0 5 3 0	1 3 0 4 7 2 3	
			4 4 6 5 8 0 7		1 3 4 0 9 1 9



Označenie a	STRANA AKTÍV b	Číslo riadku c	Bežné účtovné obdobie		Bezprostredne predchádzajúce účtovné obdobie
			1	2	
			Brutto - časť 1	Netto	Netto
			Korekcia - časť 2		
4.	Pestovateľské celky trvalých porastov (025) - /085, 092A/	15			
5.	Základné stádo a ťažné zvieratá (026) - /086, 092A/	16			
6.	Ostatný dlhodobý hmotný majetok (029, 02X, 032) - /089, 08X, 092A/	17			
7.	Obstarávaný dlhodobý hmotný majetok (042) - /094/	18	1 1 2 2 3 4 3	1 1 0 9 4 3 7	
			1 2 9 0 6		8 9 8 0 7 5
8.	Poskytnuté preddavky na dlhodobý hmotný majetok (052) - /095A/	19	3 8 0 0	3 8 0 0	
9.	Opravná položka k nadobudnutému majetku (+/- 097) +/- 098	20			
A.III.	Dlhodobý finančný majetok súčet (r. 22 až r. 32)	21			
A.III.1.	Podielové cenné papiere a podiely v prepojených účtovných jednotkách (061A, 062A, 063A) - /096A/	22			
2.	Podielové cenné papiere a podiely s podielovou účasťou okrem v prepojených účtovných jednotkách (062A) - /096A/	23			
3.	Ostatné realizovateľné cenné papiere a podiely (063A) - /096A/	24			
4.	Pôžičky prepojeným účtovným jednotkám (066A) - /096A/	25			
5.	Pôžičky v rámci podielovej účasti okrem prepojeným účtovným jednotkám (066A) - /096A/	26			
6.	Ostatné pôžičky (067A) - /096A/	27			
7.	Dlhové cenné papiere a ostatný dlhodobý finančný majetok (065A, 069A, 06XA) - /096A/	28			



Označenie a	STRANA AKTÍV b	Číslo riadku c	Bežné účtovné obdobie		Bezprostredne predchádzajúce účtovné obdobie
			1	2	
			Brutto - časť 1	Netto	Netto
			Korekcia - časť 2		
8.	Pôžičky a ostatný dlhodobý finančný majetok so zostatkovou dobou splatnosti najviac jeden rok (066A, 067A, 069A, 06XA) - /096A/	29			
9.	Účty v bankách s dobou viazanosti dlhšou ako jeden rok (22XA)	30			
10.	Obstarávaný dlhodobý finančný majetok (043) - /096A/	31			
11.	Poskytnuté preddávky na dlhodobý finančný majetok (053) - /095A/	32			
B.	Obežný majetok r. 34 + r. 41 + r. 53 + r. 66 + r. 71	33	4 7 4 9 3 4 4	4 7 1 5 7 2 0	
			3 3 6 2 4		4 3 5 5 3 2 8
B.I.	Zásoby súčet (r. 35 až r. 40)	34	2 4 1 0 5 3 2	2 3 7 6 9 0 8	
			3 3 6 2 4		3 1 5 5 6 4 0
B.I.1.	Materiál (112, 119, 11X) - /191, 19X/	35	5 9 6 8 6 6	5 8 3 2 0 1	
			1 3 6 6 5		8 1 0 1 9 7
2.	Nedokončená výroba a polotovary vlastnej výroby (121, 122, 12X) - /192, 193, 19X/	36	5 7 0 2 9 2	5 6 5 2 1 0	
			5 0 8 2		5 4 2 6 8 2
3.	Výrobky (123) - /194/	37	4 8 1 9 2 7	4 8 0 0 4 6	
			1 8 8 1		4 4 4 5 2 0
4.	Zvieratá (124) - /195/	38			
5.	Tovar (132, 133, 13X, 139) - /196, 19X/	39	7 6 1 4 4 7	7 4 8 4 5 1	
			1 2 9 9 6		1 3 5 8 2 4 1
6.	Poskytnuté preddávky na zásoby (314A) - /391A/	40			
B.II.	Dlhodobé pohľadávky súčet (r. 42 + r. 46 až r. 52)	41	4 1 2 0	4 1 2 0	
					0
B.II.1.	Pohľadávky z obchodného styku súčet (r. 43 až r. 45)	42	3 5 3	3 5 3	
					0



Označenie a	STRANA AKTÍV b	Číslo riadku c	Bežné účtovné obdobie		Bezprostredne predchádzajúce účtovné obdobie
			1	2	
			Brutto - časť 1	Netto	Netto 3
			Korekcia - časť 2		
1.a.	Pohľadávky z obchodného styku voči prepojeným účtovným jednotkám (311A, 312A, 313A, 314A, 315A, 31XA) - /391A/	43			
1.b.	Pohľadávky z obchodného styku v rámci podielovej účasti okrem pohľadávok voči prepojeným účtovným jednotkám (311A, 312A, 313A, 314A, 315A, 31XA) - /391A/	44			
1.c.	Ostatné pohľadávky z obchodného styku (311A, 312A, 313A, 314A, 315A, 31XA) - /391A/	45	3 5 3		3 5 3
2.	Čistá hodnota zákazky (316A)	46			
3.	Ostatné pohľadávky voči prepojeným účtovným jednotkám (351A) - /391A/	47			
4.	Ostatné pohľadávky v rámci podielovej účasti okrem pohľadávok voči prepojeným účtovným jednotkám (351A) - /391A/	48			
5.	Pohľadávky voči spoločníkom, členom a združeniu (354A, 355A, 358A, 35XA) - /391A/	49			
6.	Pohľadávky z derivátových operácií (373A, 376A)	50			
7.	Iné pohľadávky (335A, 336A, 33XA, 371A, 374A, 375A, 378A) - /391A/	51	1 0 0		1 0 0
8.	Odložená daňová pohľadávka (481A)	52	3 6 6 7		3 6 6 7
B.III.	Krátkodobé pohľadávky súčet (r. 54 + r. 58 až r. 65)	53	7 8 2 2 2 2	7 8 2 2 2 2	9 5 8 4 4 0
B.III.1.	Pohľadávky z obchodného styku súčet (r. 55 až r. 57)	54	6 2 8 0 2 8	6 2 8 0 2 8	8 1 0 9 2 7
1.a.	Pohľadávky z obchodného styku voči prepojeným účtovným jednotkám (311A, 312A, 313A, 314A, 315A, 31XA) - /391A/	55			
1.b.	Pohľadávky z obchodného styku v rámci podielovej účasti okrem pohľadávok voči prepojeným účtovným jednotkám (311A, 312A, 313A, 314A, 315A, 31XA) - /391A/	56			



Označenie a	STRANA AKTÍV b	Číslo riadku c	Bežné účtovné obdobie		Bezprostredne predchádzajúce účtovné obdobie
			1	2	
			Brutto - časť 1	Netto	Netto
			Korekcia - časť 2		
1.c.	Ostatné pohľadávky z obchodného styku (311A, 312A, 313A, 314A, 315A, 31XA) - /391A/	57	6 2 8 0 2 8	6 2 8 0 2 8	8 1 0 9 2 7
2.	Čistá hodnota zákazky (316A)	58			
3.	Ostatné pohľadávky voči prepojeným účtovným jednotkám (351A) - /391A/	59			
4.	Ostatné pohľadávky v rámci podielovej účasti okrem pohľadávok voči prepojeným účtovným jednotkám (351A) - /391A/	60			
5.	Pohľadávky voči spoločníkom, členom a združeniu (354A, 355A, 358A, 35XA, 398A) - /391A/	61			
6.	Sociálne poistenie (336A) - /391A/	62			
7.	Daňové pohľadávky a dotácie (341, 342, 343, 345, 346, 347) - /391A/	63	1 5 0 2 1 8	1 5 0 2 1 8	1 3 1 1 2 0
8.	Pohľadávky z derivátových operácií (373A, 376A)	64			
9.	Iné pohľadávky (335A, 33XA, 371A, 374A, 375A, 378A) - /391A/	65	3 9 7 6	3 9 7 6	1 6 3 9 3
B.IV.	Krátkodobý finančný majetok súčet (r. 67 až r. 70)	66			
B.IV.1.	Krátkodobý finančný majetok v prepojených účtovných jednotkách (251A, 253A, 256A, 257A, 25XA) - /291A, 29XA/	67			
2.	Krátkodobý finančný majetok bez krátkodobého finančného majetku v prepojených účtovných jednotkách (251A, 253A, 256A, 257A, 25XA) - /291A, 29XA/	68			
3.	Vlastné akcie a vlastné obchodné podiely (252)	69			
4.	Obstarávaný krátkodobý finančný majetok (259, 314A) - /291A/	70			



Označenie a	STRANA AKTÍV b	Číslo riadku c	Bežné účtovné obdobie		Bezprostredne predchádzajúce účtovné obdobie
			1	2	
			Brutto - časť 1	Netto	Netto
			Korekcia - časť 2		
B.V.	Finančné účty r. 72 + r. 73	71	1 5 5 2 4 7 0	1 5 5 2 4 7 0	
					2 4 1 2 4 8
B.V.1.	Peniaze (211, 213, 21X)	72	1 5 4 4 1	1 5 4 4 1	
					1 2 4 0 7
2.	Účty v bankách (221A, 22X, +/- 261)	73	1 5 3 7 0 2 9	1 5 3 7 0 2 9	
					2 2 8 8 4 1
C.	Časové rozlíšenie súčet (r. 75 až r. 78)	74	2 7 4 0 9	2 7 4 0 9	
					2 4 6 0 5
C.1.	Náklady budúcich období dlhodobé (381A, 382A)	75			
2.	Náklady budúcich období krátkodobé (381A, 382A)	76	2 7 4 0 9	2 7 4 0 9	
					2 4 6 0 5
3.	Príjmy budúcich období dlhodobé (385A)	77			
4.	Príjmy budúcich období krátkodobé (385A)	78			

Označenie a	STRANA PASÍV b	Číslo riadku c	Bežné účtovné obdobie 4	Bezprostredne predchádzajúce účtovné obdobie 5
	SPOLU VLASTNÉ IMANIE A ZÁVÄZKY r. 80 + r. 101 + r. 141	79	7 8 8 3 7 9 8	7 4 0 6 8 8 0
A.	Vlastné imanie r. 81 + r. 85 + r. 86 + r. 87 + r. 90 + r. 93 + r. 97 + r. 100	80	4 7 7 3 0 9 3	4 5 6 6 7 3 3
A.I.	Základné imanie súčet (r. 82 až r. 84)	81	1 3 2 7 8	1 3 2 7 8
A.I.1.	Základné imanie (411 alebo +/- 491)	82	1 3 2 7 8	1 3 2 7 8
2.	Zmena základného imania +/- 419	83		
3.	Pohľadávky za upísané vlastné imanie (/-/353)	84		
A.II.	Emisné ážio (412)	85		
A.III.	Ostatné kapitálové fondy (413)	86		
A.IV.	Zákonné rezervné fondy r. 88 + r. 89	87	1 3 2 8	1 3 2 8
A.IV.1.	Zákonný rezervný fond a nedeliteľný fond (417A, 418, 421A, 422)	88	1 3 2 8	1 3 2 8
2.	Rezervný fond na vlastné akcie a vlastné podiely (417A, 421A)	89		



Označenie a	STRANA PASÍV b	Číslo riadku c	Bežné účtovné obdobie 4	Bezprostredne predchádzajúce účtovné obdobie 5
A.V.	Ostatné fondy zo zisku r. 91 + r. 92	90		
A.V.1.	Štatutárne fondy (423, 42X)	91		
2.	Ostatné fondy (427, 42X)	92		
A.VI.	Oceňovacie rozdiely z precenenia súčet (r. 94 až r. 96)	93		
A.VI.1.	Oceňovacie rozdiely z precenenia majetku a záväzkov (+/- 414)	94		
2.	Oceňovacie rozdiely z kapitálových účastí (+/- 415)	95		
3.	Oceňovacie rozdiely z precenenia pri zlúčení, splnutí a rozdelení (+/- 416)	96		
A.VII.	Výsledok hospodárenia minulých rokov r. 98 + r. 99	97	3 5 8 3 4 9 2	3 1 2 3 4 6 0
A.VII.1.	Nerozdelený zisk minulých rokov (428)	98	3 5 8 3 4 9 2	3 1 2 3 4 6 0
2.	Neuhradená strata minulých rokov (-/429)	99		
A.VIII.	Výsledok hospodárenia za účtovné obdobie po zdanení +/- r. 01 - (r. 81 + r. 85 + r. 86 + r. 87 + r. 90 + r. 93 + r. 97 + r. 101 + r. 141)	100	1 1 7 4 9 9 5	1 4 2 8 6 6 7
B.	Záväzky r. 102 + r. 118 + r. 121 + r. 122 + r. 136 + r. 139 + r. 140	101	3 1 0 6 2 0 5	2 8 3 6 6 4 7
B.I.	Dlhodobé záväzky súčet (r. 103 + r. 107 až r. 117)	102	3 8 5 0 1 8	3 7 0 1 0 8
B.I.1.	Dlhodobé záväzky z obchodného styku súčet (r. 104 až r. 106)	103		
1.a.	Záväzky z obchodného styku voči prepojeným účtovným jednotkám (321A, 475A, 476A)	104		
1.b.	Záväzky z obchodného styku v rámci podielovej účasti okrem záväzkov voči prepojeným účtovným jednotkám (321A, 475A, 476A)	105		
1.c.	Ostatné záväzky z obchodného styku (321A, 475A, 476A)	106		
2.	Čistá hodnota zákazky (316A)	107		
3.	Ostatné záväzky voči prepojeným účtovným jednotkám (471A, 47XA)	108		
4.	Ostatné záväzky v rámci podielovej účasti okrem záväzkov voči prepojeným účtovným jednotkám (471A, 47XA)	109		
5.	Ostatné dlhodobé záväzky (479A, 47XA)	110	1 3 6 0 5 8	3 0 3 2 5 7
6.	Dlhodobé prijaté preddavky (475A)	111		
7.	Dlhodobé zmenky na úhradu (478A)	112		
8.	Vydané dlhopisy (473A/-/255A)	113		
9.	Záväzky zo sociálneho fondu (472)	114	8 2 9 4	1 2 3 5 3
10.	Iné dlhodobé záväzky (336A, 372A, 474A, 47XA)	115	2 4 0 6 6 6	5 1 4 3 9
11.	Dlhodobé záväzky z derivátových operácií (373A, 377A)	116		
12.	Odložený daňový záväzok (481A)	117		3 0 5 9



Označenie a	STRANA PASÍV b	Číslo riadku c	Bežné účtovné obdobie 4	Bezprostredne predchádzajúce účtovné obdobie 5
B.II.	Dlhodobé rezervy r. 119 + r. 120	118	6 1 5 3	1 2 8 6 0
B.II.1.	Zákonné rezervy (451A)	119		5 7 3 3
2.	Ostatné rezervy (459A, 45XA)	120	6 1 5 3	7 1 2 7
B.III.	Dlhodobé bankové úvery (461A, 46XA)	121	9 8 2 5 0 2	7 8 3 6 7
B.IV.	Krátkodobé záväzky súčet (r. 123 + r. 127 až r. 135)	122	1 5 4 2 6 6 1	2 2 9 0 7 8 0
B.IV.1.	Záväzky z obchodného styku súčet (r. 124 až r. 126)	123	1 7 8 5 7 0	3 1 9 6 3 1
1.a.	Záväzky z obchodného styku voči prepojeným účtovným jednotkám (321A, 322A, 324A, 325A, 326A, 32XA, 475A, 476A, 478A, 47XA)	124		
1.b.	Záväzky z obchodného styku v rámci podielovej účasti okrem záväzkov voči prepojeným účtovným jednotkám (321A, 322A, 324A, 325A, 326A, 32XA, 475A, 476A, 478A, 47XA)	125		
1.c.	Ostatné záväzky z obchodného styku (321A, 322A, 324A, 325A, 326A, 32XA, 475A, 476A, 478A, 47XA)	126	1 7 8 5 7 0	3 1 9 6 3 1
2.	Čistá hodnota zákazky (316A)	127		
3.	Ostatné záväzky voči prepojeným účtovným jednotkám (361A, 36XA, 471A, 47XA)	128		
4.	Ostatné záväzky v rámci podielovej účasti okrem záväzkov voči prepojeným účtovným jednotkám (361A, 36XA, 471A, 47XA)	129		
5.	Záväzky voči spoločníkom a združeniu (364, 365, 366, 367, 368, 398A, 478A, 479A)	130	1 0 0 8 1 2 0	1 5 0 9 1 8 7
6.	Záväzky voči zamestnancom (331, 333, 33X, 479A)	131	8 0 6 3 2	6 1 9 1 6
7.	Záväzky zo sociálneho poistenia (336A)	132	5 1 8 4 7	4 3 9 2 5
8.	Daňové záväzky a dotácie (341, 342, 343, 345, 346, 347, 34X)	133	1 0 1 2 1	1 6 3 1 2 1
9.	Záväzky z derivátových operácií (373A, 377A)	134		
10.	Iné záväzky (372A, 379A, 474A, 475A, 479A, 47XA)	135	2 1 3 3 7 1	1 9 3 0 0 0
B.V.	Krátkodobé rezervy r. 137 + r. 138	136	4 5 5 0 4	5 2 7 3 3
B.V.1.	Zákonné rezervy (323A, 451A)	137	3 7 2 4 1	3 8 8 3 2
2.	Ostatné rezervy (323A, 32X, 459A, 45XA)	138	8 2 6 3	1 3 9 0 1
B.VI.	Bežné bankové úvery (221A, 231, 232, 23X, 461A, 46XA)	139	1 4 4 3 6 7	3 1 7 9 9
B.VII.	Krátkodobé finančné výpomoci (241, 249, 24X, 473A, /-255A)	140		
C.	Časové rozlíšenie súčet (r. 142 až r. 145)	141	4 5 0 0	3 5 0 0
C.1.	Výdavky budúcich období dlhodobé (383A)	142		
2.	Výdavky budúcich období krátkodobé (383A)	143	4 5 0 0	3 5 0 0
3.	Výnosy budúcich období dlhodobé (384A)	144		
4.	Výnosy budúcich období krátkodobé (384A)	145		



Označenie a	Text b	Číslo riadku c	Skutočnosť	
			bežné účtovné obdobie 1	bezprostredne predchádzajúce účtovné obdobie 2
			*	Čistý obrat (časť účt. tr. 6 podľa zákona)
**	Výnosy z hospodárskej činnosti spolu súčet (r. 03 až r. 09)	02	9 2 9 2 0 9 6	1 1 4 1 4 2 2 9
I.	Tržby z predaja tovaru (604, 607)	03	2 4 9 8 4 4 0	2 8 7 0 1 0 0
II.	Tržby z predaja vlastných výrobkov (601)	04	6 4 8 5 5 9 0	7 6 9 8 0 8 0
III.	Tržby z predaja služieb (602, 606)	05	1 5 3 7 4 5	1 2 2 5 8 0
IV.	Zmeny stavu vnútroorganizačných zásob (+/-) (účtová skupina 61)	06	5 5 8 6 5	5 5 0 1 1 5
V.	Aktivácia (účtová skupina 62)	07	3 1 2 2 5	2 1 6 4 0
VI.	Tržby z predaja dlhodobého nehmotného majetku, dlhodobého hmotného majetku a materiálu (641, 642)	08	1 6 1 3 3	6 4 5 9 2
VII.	Ostatné výnosy z hospodárskej činnosti (644, 645, 646, 648, 655, 657)	09	5 1 0 9 8	8 7 1 2 2
**	Náklady na hospodársku činnosť spolu r. 11 + r. 12 + r. 13 + r. 14 + r. 15 + r. 20 + r. 21 + r. 24 + r. 25 + r. 26	10	7 7 8 1 1 8 9	9 4 6 7 2 9 9
A.	Náklady vynaložené na obstaranie predaného tovaru (504, 507)	11	1 2 8 2 9 5 1	1 5 0 1 8 7 2
B.	Spotreba materiálu, energie a ostatných neskladovateľných dodávok (501, 502, 503)	12	2 9 7 2 8 2 0	4 0 6 9 0 3 8
C.	Opravné položky k zásobám (+/-) (505)	13	- 7 7 4 7 2	6 5 3 7 3
D.	Služby (účtová skupina 51)	14	1 0 7 1 9 4 0	1 2 1 8 2 4 9
E.	Osobné náklady (r. 16 až r. 19)	15	1 8 6 8 6 4 0	1 8 3 0 9 8 0
E.1.	Mzdové náklady (521, 522)	16	1 3 2 6 6 1 1	1 3 2 5 3 5 7
2.	Odmeny členom orgánov spoločnosti a družstva (523)	17		
3.	Náklady na sociálne poistenie (524, 525, 526)	18	4 4 2 7 8 9	4 2 9 9 3 1
4.	Sociálne náklady (527, 528)	19	9 9 2 4 0	7 5 6 9 2
F.	Dane a poplatky (účtová skupina 53)	20	9 0 8 6	9 2 3 3
G.	Odpisy a opravné položky k dlhodobému nehmotnému majetku a dlhodobému hmotnému majetku (r. 22 + r. 23)	21	5 7 4 8 1 1	6 5 9 4 4 3
G.1.	Odpisy dlhodobého nehmotného majetku a dlhodobého hmotného majetku (551)	22	5 8 3 9 8 5	6 1 4 0 6 7
2.	Opravné položky k dlhodobému nehmotnému majetku a dlhodobému hmotnému majetku (+/-) (553)	23	- 9 1 7 4	4 5 3 7 6
H.	Zostatková cena predaného dlhodobého majetku a predaného materiálu (541, 542)	24	7 1 9 0	5 3 2 2 0
I.	Opravné položky k pohľadávkam (+/-) (547)	25		
J.	Ostatné náklady na hospodársku činnosť (543, 544, 545, 546, 548, 549, 555, 557)	26	7 1 2 2 3	5 9 8 9 1
***	Výsledok hospodárenia z hospodárskej činnosti (+/-) (r. 02 - r. 10)	27	1 5 1 0 9 0 7	1 9 4 6 9 3 0



Označenie a	Text b	Číslo riadku c	Skutočnosť	
			bežné účtovné obdobie 1	bezprostredne predchádzajúce účtovné obdobie 2
			*	Pridaná hodnota (r. 03 + r. 04 + r. 05 + r. 06 + r. 07) - (r. 11 + r. 12 + r. 13 + r. 14)
**	Výnosy z finančnej činnosti spolu r. 30 + r. 31 + r. 35 + r. 39 + r. 42 + r. 43 + r. 44	29	5 9 5 7 9	7 2 1 4 2
VIII.	Tržby z predaja cenných papierov a podielov (661)	30		
IX.	Výnosy z dlhodobého finančného majetku súčet (r. 32 až r. 34)	31		
IX.1.	Výnosy z cenných papierov a podielov od prepojených účtovných jednotiek (665A)	32		
2.	Výnosy z cenných papierov a podielov v podielovej účasti okrem výnosov prepojených účtovných jednotiek (665A)	33		
3.	Ostatné výnosy z cenných papierov a podielov (665A)	34		
X.	Výnosy z krátkodobého finančného majetku súčet (r. 36 až r. 38)	35		
X.1.	Výnosy z krátkodobého finančného majetku od prepojených účtovných jednotiek (666A)	36		
2.	Výnosy z krátkodobého finančného majetku v podielovej účasti okrem výnosov prepojených účtovných jednotiek (666A)	37		
3.	Ostatné výnosy z krátkodobého finančného majetku (666A)	38		
XI.	Výnosové úroky (r. 40 + r. 41)	39		
XI.1.	Výnosové úroky od prepojených účtovných jednotiek (662A)	40		
2.	Ostatné výnosové úroky (662A)	41		
XII.	Kurzové zisky (663)	42	5 9 5 7 9	7 2 1 4 2
XIII.	Výnosy z precenenia cenných papierov a výnosy z derivátových operácií (664, 667)	43		
XIV.	Ostatné výnosy z finančnej činnosti (668)	44		
**	Náklady na finančnú činnosť spolu r. 46 + r. 47 + r. 48 + r. 49 + r. 52 + r. 53 + r. 54	45	1 1 4 0 0 5	1 5 6 9 9 0
K.	Predané cenné papiere a podiely (561)	46		
L.	Náklady na krátkodobý finančný majetok (566)	47		
M.	Opravné položky k finančnému majetku (+/-) (565)	48		
N.	Nákladové úroky (r. 50 + r. 51)	49	3 6 0 7 9	1 2 6 8 1
N.1.	Nákladové úroky pre prepojené účtovné jednotky (562A)	50		
2.	Ostatné nákladové úroky (562A)	51	3 6 0 7 9	1 2 6 8 1
O.	Kurzové straty (563)	52	4 0 8 5 5	1 3 7 0 6 0
P.	Náklady na precenenie cenných papierov a náklady na derivátové operácie (564, 567)	53		
Q.	Ostatné náklady na finančnú činnosť (568, 569)	54	3 7 0 7 1	7 2 4 9



Ozna- čenie a	Text b	Číslo riadku c	Skutočnosť	
			bežné účtovné obdobie 1	bezprostredne predchádzajúce účtovné obdobie 2
***	Výsledok hospodárenia z finančnej činnosti (+/-) (r. 29 - r. 45)	55	- 5 4 4 2 6	- 8 4 8 4 8
****	Výsledok hospodárenia za účtovné obdobie pred zdanením (+/-) (r. 27 + r. 55)	56	1 4 5 6 4 8 1	1 8 6 2 0 8 2
R.	Daň z príjmov (r. 58 + r. 59)	57	2 8 1 4 8 6	4 3 3 4 1 5
R.1.	Daň z príjmov splatná (591, 595)	58	2 8 8 2 1 3	4 2 6 4 6 8
2.	Daň z príjmov odložená (+/-) (592)	59	- 6 7 2 7	6 9 4 7
S.	Prevod podielov na výsledku hospodárenia spoločníkom (+/- 596)	60		
****	Výsledok hospodárenia za účtovné obdobie po zdanení (+/-) (r. 56 - r. 57 - r. 60)	61	1 1 7 4 9 9 5	1 4 2 8 6 6 7

I. VŠEOBECNÉ INFORMÁCIE O ÚČTOVNEJ JEDNOTKE

1. Obchodné meno a sídlo účtovnej jednotky

KONTAKT – SK, s. r. o.
023 53 Staškov 1033

registrovaná: v obchodnom registri Okresného súdu Žilina oddiel Sro, vložka číslo 14 410/L (ďalej len „Spoločnosť“).

2. Hlavné činnosti, ktoré počas účtovného obdobia Spoločnosť vykonávala

Spoločnosť počas účtovného obdobia vykonávala najmä nasledujúce činnosti:

- Výroba jednoduchých výrobkov z kovu,
- Opracovanie kovu jednoduchým spôsobom,
- Kúpa tovaru na účely jeho predaja iným prevádzkovateľom živnosti (veľkoobchod).

3. Informácie o neobmedzenom ručení

Spoločnosť nie je neobmedzene ručiacim spoločníkom v iných spoločnostiach podľa § 56 ods. 5 Obchodného zákonníka, ani podľa podobných ustanovení iných právnych predpisov.

4. Dátum schválenia účtovnej závierky za predchádzajúce účtovné obdobie

Účtovná závierka Spoločnosti, za predchádzajúce účtovné obdobie k 31. decembru 2022, bola schválená valným zhromaždením spoločnosti 20. júna 2023.

5. Právny dôvod na zostavenie účtovnej závierky

Účtovná závierka Spoločnosti k 31. decembru 2023 je zostavená ako riadna účtovná závierka podľa § 17 ods. 6 zákona NR SR č. 431/2002 Z. z. o účtovníctve za účtovné obdobie od 1. januára 2023 do 31. decembra 2023.

Účtovná závierka je určená pre používateľov, ktorí majú primerané znalosti o obchodných a ekonomických činnostiach a účtovníctve a ktorí analyzujú tieto informácie s primeranou pozornosťou. Účtovná závierka neposkytuje a ani nemôže poskytovať všetky informácie, ktoré by existujúci a potenciálni investori, poskytovatelia úverov a pôžičiek a iní veritelia, mohli potrebovať. Títo používatelia musia relevantné informácie získať z iných zdrojov.

6. Informácie o skupine

Účtovná závierka Spoločnosti sa nezahrnuje do konsolidovanej účtovnej závierky, Spoločnosť nie je podnikom v skupine. Spoločnosť nie je materskou účtovnou jednotkou.

7. Počet zamestnancov

Údaje o priemernom prepočítanom počte zamestnancov za bežné účtovné obdobie a bezprostredne predchádzajúce účtovné obdobie sú uvedené v nasledujúcom prehľade:

Ukazovateľ	2023	2022
Priemerný prepočítaný počet zamestnancov	68	71
Stav zamestnancov ku dňu, ku ktorému sa zostavuje účtovná závierka, z toho:	68	67
počet vedúcich zamestnancov	7	7

II. INFORMÁCIE O PRIJATÝCH POSTUPOCH, ÚČTOVNÝCH ZÁSADÁCH A ÚČTOVNÝCH METÓDACH

1. Východiská pre zostavenie účtovnej závierky

Účtovná závierka bola zostavená za predpokladu, že Spoločnosť bude nepretržite pokračovať vo svojej činnosti (going concern).

V súvislosti s vojnovým konfliktom na Ukrajine vedenie Spoločnosti uskutočnilo analýzu možných účinkov a následkov na Spoločnosť a dospelo k názoru, že v súčasnosti tieto nemajú významné nepriaznivé dopady na Spoločnosť (okrem rastúcich cien vstupov, najmä energií, materiálov, tovarov a služieb). Spoločnosť neobchoduje priamo s tretími stranami, ktoré sídlia v Ruskej federácii alebo na Ukrajine, ani s osobami na zozname sankcionovaných osôb. Na základe informácií, ktoré má vedenie Spoločnosti v súčasnosti k dispozícii, vedenie nepredpokladá významný výpadok dodávok (materiálu) ani výpadok predaja svojich výrobkov/služieb v roku 2023 a nepredpokladá ani ohrozenie predpokladu nepretržitého pokračovania v činnosti počas nasledujúcich 12 mesiacov od dátumu zostavenia účtovnej závierky.

2. Informácie o aplikácii účtovných zásad a metód

Účtovné metódy a všeobecné účtovné zásady boli účtovnou jednotkou konzistentne aplikované.

3. Informácie o charaktere a účele transakcií, ktoré sa neuvádzajú v súvahe

Neexistujú také transakcie, ktoré sa neuvádzajú v súvahe.

4. Informácie o spôsobe a určení ocenenia majetku a záväzkov vrátane určenia rozhodujúcich účtovných odhadov a predpokladov

(a) Dlhodobý nehmotný majetok a dlhodobý hmotný majetok

Dlhodobý majetok nakupovaný sa oceňuje obstarávacou cenou, ktorá zahŕňa cenu obstarania a náklady súvisiace s obstaraním (clo, prepravu, montáž, poistné a pod.). Súčasťou obstarávacej ceny dlhodobého hmotného majetku nie sú úroky z cudzích zdrojov ani realizované kurzové rozdiely, ktoré vznikli do momentu uvedenia dlhodobého majetku do používania. Súčasťou obstarávacej ceny dlhodobého nehmotného majetku nie sú úroky z cudzích zdrojov, ktoré vznikli do momentu zaradenia dlhodobého nehmotného majetku do používania.

Dlhodobý majetok vytvorený vlastnou činnosťou sa oceňuje vlastnými nákladmi. Vlastnými nákladmi sú všetky priame náklady vynaložené na výrobu alebo inú činnosť a nepriame náklady, ktoré sa vzťahujú na výrobu alebo inú činnosť.

Odpisy dlhodobého nehmotného majetku sú stanovené vychádzajúc z predpokladanej doby jeho používania a predpokladaného priebehu jeho opotrebenia. Odpisovať sa začína v mesiaci, v ktorom boli dlhodobý majetok alebo jeho technické zhodnotenie uvedené do používania. Drobný dlhodobý nehmotný majetok, ktorého obstarávacia cena (resp. vlastné náklady) je 2 400 EUR a nižšia, sa odpisuje jednorazovo pri uvedení do používania. Predpokladaná doba používania, metóda odpisovania a odpisová sadzba sú uvedené v nasledujúcej tabuľke:

IČO:

3 6 4 1 3 5 6 9

DIČ:

2 0 2 1 7 4 8 6 3 0

	Predpokladaná doba používania v rokoch	Metóda odpisovania	Ročná odpisová sadzba v %
Softvér, licencie	5	lineárna	20

Odpisy dlhodobého hmotného majetku sú stanovené vychádzajúc z predpokladanej doby jeho používania a predpokladaného priebehu jeho opotrebenia. Odpisovať sa začína v mesiaci, keď bol dlhodobý majetok uvedený do používania. Drobný dlhodobý hmotný majetok, ktorého obstarávacia cena (resp. vlastné náklady) je 1 700 EUR a nižšia, sa považuje v podmienkach Spoločnosti za zásoby, s výnimkou prípadov ak ide o majetok, ktorý sa prenajíma. Odpisuje sa jednorazovo pri uvedení do používania alebo ak ide o majetok ktorý sa prenajíma podľa predpokladanej doby prenájmu. Pozemky sa neodpisujú. Predpokladaná doba používania, metóda odpisovania a odpisová sadzba sú uvedené v nasledujúcej tabuľke:

	predpokladaná doba používania	metóda odpisovania	ročná odpisová sadzba v %
Budovy a stavby	12 a 20 rokov	Lineárny	8,33 % a 5,0%
Stroje, prístroje a zariadenia	4 až 12 rokov	Lineárny	8,33% až 25%
Inventár	6 rokov	Lineárny	16,67%
Dopravné prostriedky, počítače	4 roky	Lineárny	25%

Ak existujú indikátory, že by mohlo dôjsť k zníženiu hodnoty dlhodobého majetku, Spoločnosť k súvahovému dňu odhadne toto zníženie formou vytvorenia opravnej položky.

(b) Dlhodobý finančný majetok

Podiely na imaní iných účtovných jednotiek Spoločnosť nevlastní.

(c) Zásoby

Zásoby sa oceňujú nižšou z nasledujúcich hodnôt: obstarávacou cenou (nakupované zásoby) alebo vlastnými nákladmi (zásoby vytvorené vlastnou činnosťou) alebo čistou realizačnou hodnotou.

Obstarávacia cena zahŕňa cenu zásob a náklady súvisiace s obstaraním (clo, prepravu, poistné, provízie, skonto a pod.). Úroky z cudzích zdrojov nie sú súčasťou obstarávacej ceny.

Vlastné náklady zahŕňajú priame náklady (priamy materiál, priame mzdy a ostatné priame náklady) a časť nepriamych nákladov bezprostredne súvisiacich s vytvorením zásob vlastnou činnosťou (výrobná réžia). Správna réžia a odbytové náklady nie sú súčasťou vlastných nákladov. Súčasťou vlastných nákladov nie sú úroky z cudzích zdrojov.

Čistá realizačná hodnota je predpokladaná predajná cena znížená o predpokladané náklady na ich dokončenie a o predpokladané náklady súvisiace s ich predajom.

Úbytok zásob rovnakého druhu účtovná jednotka oceňuje váženým aritmetickým priemerom.

Zníženie hodnoty zásob zohľadňuje Spoločnosť vytvorením opravnej položky. Opravné položky k zásobám sa tvoria ak je opodstatnené predpokladať, že budúce ekonomické úžitky z tohto majetku sú nižšie ako ich ocenenie v účtovníctve, najmä v prípade, ak výdaj zásob nebol uskutočnený počas obdobia dlhšieho ako jeden rok.

(d) Pohľadávky

Pohľadávky pri ich vzniku sa oceňujú ich menovitou hodnotou; postúpené pohľadávky a pohľadávky nadobudnuté vkladom do základného imania sa oceňujú obstarávacou cenou vrátane nákladov súvisiacich s obstaraním. Toto ocenenie sa znižuje o pochybné a sporné pohľadávky, pri ktorých hrozí riziko, že ich dlžník úplne alebo čiastočne nezaplatí formou opravných položiek podľa nasledujúcich pravidiel:

- ak ide o pohľadávky po lehote splatnosti od 91 do 183 dní, Spoločnosť vytvára opravné položky vo výške 25 % z menovitej hodnoty pohľadávok,
- ak ide o pohľadávky po lehote splatnosti od 184 dní do 270 dní, Spoločnosť vytvára opravné položky vo výške 50 % z menovitej hodnoty pohľadávok,
- ak ide o pohľadávky po lehote splatnosti od 271 do 360 dní, Spoločnosť vytvára opravné položky vo výške 75 % z menovitej hodnoty pohľadávok,
- ak ide o pohľadávky po lehote splatnosti nad 360 dní, Spoločnosť vytvára opravné položky vo výške 100 % z menovitej hodnoty pohľadávok,
- ak ide o pohľadávky voči dlžníkom v konkurznom alebo reštrukturalizačnom konaní alebo voči dlžníkom likvidácii alebo o pohľadávky, ktoré sa právne vymáhajú alebo pohľadávky neplatičov, Spoločnosť vytvára opravné položky vo výške 100 % z menovitej hodnoty pohľadávok bez ohľadu na dĺžku obdobia po dni splatnosti.

(e) Dotácie zo štátneho rozpočtu

O nároku na dotácie zo štátneho rozpočtu, podporu alebo príspevok spoločnosť účtuje, ak je takmer isté, že sa splnia všetky podmienky súvisiace s dotáciou a súčasne, že sa dotácia poskytne.

Dotácie na úhradu nákladov, ktoré kompenzujú konkrétne náklady spojené s činnosťou Spoločnosti sa najskôr vykazujú ako výnosy budúcich období a do výkazu ziskov a strát sa rozpúšťajú ako výnosy z hospodárskej činnosti v časovej a vecnej súvislosti s vynaložením nákladov na príslušný účel.

(f) Peňažné prostriedky a ceniny

Peňažné prostriedky a ceniny sa oceňujú ich menovitou hodnotou. Zníženie ich hodnoty sa vyjadruje opravnou položkou.

(g) Náklady budúcich období a príjmy budúcich období

Náklady budúcich období a príjmy budúcich období sa vykazujú vo výške, ktorá je potrebná na dodržanie zásady vecnej a časovej súvislosti s účtovným obdobím.

(h) Rezervy

Rezervy sú záväzky s neurčitým časovým vymedzením alebo výškou; tvoria sa na krytie známych rizík alebo strát z podnikania. Spoločnosť aplikuje nasledujúce predpoklady a postupy pri tvorbe rezerv a vytvára tieto druhy rezerv:

Dlhodobé rezervy

Rezerva na odchodné

Rezerva na odchodné, je vytváraná v nadväznosti na pracovnoprávne nároky zamestnancov pri prvom odchode do starobného dôchodku. Rezerva zodpovedá predpokladaným výplatám odchodného zamestnancom, na ktorých nárok pri odchode do dôchodku vznikol alebo postupne vznikne v bezprostredne nasledujúcich desiatich rokoch po skončení účtovného obdobia. Rezerva je kalkulovaná podľa počtu zamestnancov takejto skupiny zamestnancov k súvahovému dňu. Výška rezervy je ocenená súčasnou hodnotou záväzku pri miere kapitalizácie 1% p. a.

Krátkodobé rezervy

Rezerva na nevyčerpané dovolenky a poistné

Rezerva na nevyčerpané dovolenky, vrátane sociálneho zabezpečenia sa tvorí na predpokladané náklady v súvislosti s očakávaným čerpaním dovoleniek zamestnancov, na ktoré im vznikol právny nárok do dňa, ku ktorému sa zostavuje účtovná závierka. Náhrada miezd za nevyčerpané dovolenky sa kalkuluje v zmysle platných pracovno-právnych predpisov podľa priemerov pre pracovnoprávne účely, platných ku dňu zostavenia účtovnej závierky. Rezerva je vytvorená aj na očakávané náklady na zákonné poistenie zamestnancov, ktoré bude platené z dôvodu čerpania dovoleniek. Poistné sa kalkuluje na úrovni podľa všeobecne-závazných predpisov (35,2 %) z náhrad miezd za nevyčerpané dovolenky.

Rezerva na nevyfakturované dodávky

Rezerva na nevyfakturované dodávky sa vytvára na plnenia, ktoré Spoločnosť prevzala do dňa, ku ktorému sa zostavuje účtovná závierka vo výške očakávaných vyúčtovaní dodávateľov alebo v prípade, ak Spoločnosti k súvahovému dňu vzniká povinnosť zaplatiť náklady, ktoré vecne a časovo súvisia s bežným účtovným obdobím.

Rezerva na pokuty a penále a dodatočné odvody daní

Spoločnosť kalkuluje rezervu na predpokladané pokuty, sankcie a dodatočné odvody daní, ktoré vznikli nesprávnymi postupmi Spoločnosti alebo ich zanedbaním do súvahového dňa a ktoré budú vysporiadané v blízkej budúcnosti. Rezerva na pokuty a penále sa v roku 2023 nevytvárala.

Rezerva na skontá, rabaty a bonusy

Rezerva na skontá a rabaty sa vytvára na plnenia, ktoré Spoločnosť vyplatí svojim zákazníkom po súvahovom dni, a ktoré sa týkajú dodávok za bežné účtovné obdobie vo výške očakávaných vyúčtovaní dodávateľov.

Rezerva na odstupné

Rezervy vytvára Spoločnosť v súvislosti s rozviazaním pracovného pomeru zamestnanca vo výške nároku zamestnanca podľa Zákonníka práce pričom sa vychádza z priemerného mesačného zárobku zamestnanca. Rezerva na poistné k odstupnému sa kalkuluje vo výške 35,2 % po zohľadnení maximálnych vymeriavacích základov pre rok 2021 a individuálneho vymeriavacieho základu zamestnanca. Rezerva na odstupné a poistné k odstupnému sa v roku 2023 nevytvárala.

(i) Závazky

Závazky pri ich vzniku sa oceňujú menovitou hodnotou. Závazky pri ich prevzatí sa oceňujú obstarávacou cenou. Ak sa pri inventarizácii zistí, že suma záväzkov je iná ako ich výška v účtovníctve, uvedú sa záväzky v účtovníctve a v účtovnej závierke v tomto zistenom ocenení.

(j) Operatívny a finančný prenájom

Operatívny prenájom Majetok prenajatý na základe operatívneho prenájmu vykazuje ako svoj majetok jeho vlastník, nie nájomca. Prenájom majetku formou operatívneho leasingu sa účtuje do nákladov priebežne počas doby trvania leasingovej zmluvy.

Finančný prenájom. Finančný prenájom je obstaranie dlhodobého hmotného majetku na základe nájomnej zmluvy s dojednaným právom kúpy prenajatej veci za dohodnuté platby počas dohodnutej doby nájmu. Majetok prenajatý formou finančného prenájmu vykazuje ako svoj majetok a odpisuje ho jeho nájomca, nie vlastník. Súčasťou dohodnutých platieb je aj kúpna cena, za ktorú na konci dohodnutej doby finančného prenájmu prechádza vlastnícke právo k prenajatému majetku z prenajímateľa na nájomcu. Dohodnutá doba nájmu je najmenej 60 % doby odpisovania podľa daňových predpisov. Prijatie majetku nájomcom sa v účtovníctve nájomcu účtuje v deň prijatia majetku na ťarchu príslušného účtu majetku so súvzťažným

zápisom v prospech účtu 474 – Závazky z nájmu vo výške dohodnutých platieb znížených o nerealizované finančné náklady. Platba nájomného je alokovaná medzi splátku istiny a finančné náklady, vypočítané metódou efektívnej úrokovej miery. Finančné náklady sa účtujú na ťarchu účtu 562 – Úroky.

(k) Odložené dane

Odložené dane (odložená daňová pohľadávka a odložený daňový záväzok) sa vzťahujú na:

- a) dočasné rozdiely medzi účtovnou hodnotou majetku a účtovnou hodnotou záväzkov vykázanou v súvahe a ich daňovou základňou,
- b) možnosť umorovať daňovú stratu v budúcnosti, ktorou sa rozumie možnosť odpočítať daňovú stratu od základu dane v budúcnosti,
- c) možnosť previesť nevyužitú daňovú odpočty a iné daňové nároky do budúcich období.

(l) Výdavky budúcich období a výnosy budúcich období

Výdavky budúcich období a výnosy budúcich období sa vykazujú vo výške, ktorá je potrebná na dodržanie zásady vecnej a časovej súvislosti s účtovným obdobím.

(m) Cudzía mena

Majetok a záväzky vyjadrené v cudzej mene sa ku dňu uskutočnenia účtovného prípadu prepočítavajú na menu euro referenčným výmenným kurzom určeným a vyhláseným Európskou centrálnou bankou alebo Národnou bankou Slovenska v deň predchádzajúci dňu uskutočnenia účtovného prípadu.

Na ocenenie prírastku cudzej meny nakúpenej za euro sa použije kurz, za ktorý bola táto cudzia mena nakúpená.

Na úbytok rovnakej cudzej meny v hotovosti alebo z devízového účtu sa na prepočet cudzej meny na eurá použije referenčný výmenný kurz určený a vyhlásený Európskou centrálnou bankou alebo Národnou bankou Slovenska v deň predchádzajúci dňu uskutočnenia účtovného prípadu.

Majetok a záväzky vyjadrené v cudzej mene (okrem prijatých a poskytnutých preddavkov) sa ku dňu, ku ktorému sa zostavuje účtovná závierka, prepočítavajú na menu euro referenčným výmenným kurzom určeným a vyhláseným Európskou centrálnou bankou alebo Národnou bankou Slovenska v deň, ku ktorému sa zostavuje účtovná závierka, a účtujú sa s vplyvom na výsledok hospodárenia.

Prijaté a poskytnuté preddavky v cudzej mene prostredníctvom účtu vedeného v tejto cudzej mene sa prepočítavajú na menu euro referenčným výmenným kurzom určeným a vyhláseným Európskou centrálnou bankou alebo Národnou bankou Slovenska v deň predchádzajúci dňu uskutočnenia účtovného prípadu. Ku dňu, ku ktorému sa zostavuje účtovná závierka, sa už neprepočítavajú.

Prijaté a poskytnuté preddavky v cudzej mene na účet zriadený v eurách a z účtu zriadeného v eurách sa prepočítavajú na menu euro kurzom, za ktorý boli tieto hodnoty nakúpené alebo predané.

Spoločnosť uzatvára s Bankou prostredníctvom Obchodníka confirmácie promptných devízových (spot) transakcii na prevody z devízových účtov spoločnosti na eurové účty spoločnosti. Spoločnosť prevádza na dohodnutý účet dohodnutý objem finančných prostriedkov v mene, ktorú predáva a Banka prevedie na účet spoločnosti dohodnutý objem finančných prostriedkov v mene, ktorú spoločnosť kupuje v promptnom (spot) kurze dohodnutom v confirmácii.

(n) Výnosy

Tržby za vlastné výkony a tovar neobsahujú daň z pridanej hodnoty. Sú tiež znížené o zľavy a zrážky (rabaty, bonusy, skontá, dobropisy a pod.) bez ohľadu na to, či zákazník mal vopred na zľavu nárok, alebo či ide o dodatočne uznanú zľavu.

(o) Oprava chýb minulých období

Ak Spoločnosť zistí v bežnom účtovnom období významnú chybu týkajúcu sa minulých účtovných období, opraví túto chybu na účtoch 428 - Nerozdelený zisk minulých rokov a 429 - Neuhradená strata minulých rokov, t. j. bez vplyvu na výsledok hospodárenia v bežnom účtovnom období. Opravy nevýznamných chýb minulých účtovných období účtuje Spoločnosť v bežnom účtovnom období na príslušný nákladový alebo výnosový účet.

III. INFORMÁCIE K POLOŽKÁM SÚVAHY

1. Dlhodobý nehmotný majetok a dlhodobý hmotný majetok

Prehľady dlhodobého nehmotného majetku od 1. januára 2023 do 31. decembra 2023 a za porovnateľné obdobie od 1. januára 2022 do 31. decembra 2022 sú uvedené v tabuľkách na stranách 27-28.

Prehľady dlhodobého hmotného majetku od 1. januára 2023 do 31. decembra 2023 a za porovnateľné obdobie od 1. januára 2022 do 31. decembra 2022 sú uvedené v tabuľkách na stranách 29-30.

Prehľady o pohybe dlhodobého finančného majetku od 1. januára 2023 do 31. decembra 2023 a za porovnateľné obdobie od 1. januára 2022 do 31. decembra 2022 tieto poznámky neobsahujú, nakoľko nemajú obsahovú náplň.

2. Zásoby

Vývoj opravnej položky v priebehu účtovného obdobia je zobrazený v nasledujúcom prehľade:

	Stav k 1.1. 2023 EUR	Tvorba (zvýšenie) EUR	Zúčtovanie (použitie) EUR	Zúčtovanie (zrušenie) EUR	Stav k 31.12.2023 EUR
Materiál	78 844	13 665	0	78 844	13 665
Nedokončená výroba a polotovary vlastnej výroby	8 372	5 082	0	8 372	5 082
Výrobky	4 647	1 881	0	4 647	1 881
Zvieratá	0	0	0	0	0
Tovar	25 290	12 996	0	25 290	12 996
Poskytnuté preddavky na zásoby	0	0	0	0	0
Spolu	117 153	33 624	0	117 153	33 624

Zníženie úžitkovej hodnoty zásob bolo zohľadnené vytvorením opravnej položky. Úžitková hodnota zásob sa znížila predovšetkým v dôsledku zavedenia zásady opatrnosti pri oceňovaní zásob.

3. Pohľadávky

Vývoj opravnej položky v priebehu účtovného obdobia je zobrazený v nasledujúcom prehľade:

	Stav k 1.1.2023 EUR	Tvorba (zvýšenie) EUR	Zúčtovanie (použitie) EUR	Zúčtovanie (zrušenie) EUR	Stav k 31.12.2023 EUR
Ostatné pohľadávky z obchodného styku	25 660	0	0	25 660	0
Iné pohľadávky	231	0	0	231	0
Spolu	25 891	0	0	25 891	0

Veková štruktúra pohľadávok za bežné účtovné obdobie (okrem odloženej daňovej pohľadávky – účet 481) je uvedená v nasledujúcom prehľade:

Pohľadávky k 31.12.2023	V lehote splatnosti	Po lehote splatnosti	Pohľadávky spolu
a	b	c	d
Dlhodobé pohľadávky			
Pohľadávky z obchodného styku	0	0	0
Ostatné pohľadávky z obchodného styku	353	0	353
Pohľadávky v oči spoločníkom, členom a združeníu	0	0	0
Iné pohľadávky	100	0	100
Odložená daňová pohľadávka	3 667	0	3 667
Dlhodobé pohľadávky spolu	4 120	0	4 120
Krátkodobé pohľadávky			
Pohľadávky z obchodného styku	517 984	110 044	628 028
Pohľadávky z obchodného styku v oči prepojeným účtovným jednotkám	0	0	0
Pohľadávky v oči spoločníkom, členom a združeníu	0	0	0
Sociálne poistenie	0	0	0
Daňové pohľadávky a dotácie	150 218	0	150 218
Iné pohľadávky	3 976	0	3 976
Krátkodobé pohľadávky spolu	672 178	110 044	782 222

Veková štruktúra pohľadávok za bezprostredne predchádzajúce účtovné obdobie (okrem odloženej daňovej pohľadávky– účet 481) je uvedená v nasledujúcom prehľade:

Pohľadávky k 31.12.2022	V lehote splatnosti	Po lehote splatnosti	Pohľadávky spolu
a	b	c	d
Dlhodobé pohľadávky			
Pohľadávky z obchodného styku	0	0	0
Pohľadávky v oči spoločníkom, členom a združeníu	0	0	0
Iné pohľadávky	0	0	0
Dlhodobé pohľadávky spolu	0	0	0
Krátkodobé pohľadávky			
Pohľadávky z obchodného styku	675 766	135 161	810 927
Pohľadávky v oči spoločníkom, členom a združeníu	0	0	0
Sociálne poistenie	0	0	0
Daňové pohľadávky a dotácie	131 120	0	131 120
Iné pohľadávky	1 478	14 915	16 393
Krátkodobé pohľadávky spolu	808 364	150 076	958 440

Pohľadávky podľa zostatkovej doby splatnosti sú uvedené v nasledujúcom prehľade:

Pohľadávky podľa zostatkovej doby splatnosti	31.12.2023	31.12.2022
a	b	c
Pohľadávky v splatnosti	672 178	808 364
Pohľadávky so zostatkovou dobou splatnosti do jedného roka	110 044	150 076
Krátkodobé pohľadávky spolu	782 222	958 440
Pohľadávky so zostatkovou dobou splatnosti jeden rok až päť rokov	4 120	0
Pohľadávky so zostatkovou dobou splatnosti dlhšou ako päť rokov	0	0
Dlhodobé pohľadávky spolu	4 120	0

4. Odložená daňová pohľadávka

Výpočet odloženej daňovej pohľadávky je uvedený v nasledujúcom prehľade, odložené daňové pohľadávky a záväzky sú vykázané v súvahe kompenzovane:

Názov položky	31.12.2023	31. 12. 2022
Dočasné rozdiely medzi účtovnou hodnotou majetku a daňovou základňou, z toho:		
– odpočítateľné	-69 493	-32 745
– zdaniteľné	-69 493	0
Dočasné rozdiely medzi účtovnou hodnotou záväzkov a daňovou základňou, z toho:		
– odpočítateľné	86 957	18 176
– zdaniteľné	86 957	0
Možnosť umorovať daňovú stratu v budúcnosti	0	0
Tvorba rezerv	0	0
Sadzba dane z príjmov (v %)	21	21
Odložená daňová pohľadávka	18 260	3 816
Uplatnená daňová pohľadávka	18 260	3 816
Zaúčtovaná ako náklad	14 444	690
Zaúčtovaná do vlastného imania	0	0
Odložený daňový záväzok	14 593	6 876
Zmena odloženého daňového záväzku	7 717	6 876
Zaúčtovaná ako zníženie nákladov	7 717	6 157
Zaúčtovaná do vlastného imania	0	0

5. Finančné účty

Ako finančné účty sú vykázané peniaze v pokladnici, účty v bankách a cenné papiere. Účtami v bankách môže Spoločnosť voľne disponovať. Prehľad jednotlivých položiek finančných účtov:

Názov položky	31. 12. 2023	31. 12. 2022
Pokladnica, ceniny	15 441	12 407
Bežné bankové účty	1 537 029	228 841
Spolu	1 552 470	241 248

6. Časové rozlíšenie účtov aktív

Opis položky časového rozlíšenia	31. 12. 2023		31. 12. 2022
Náklady budúcich období dlhodobé, z toho:	0	0	0
Rôzne položky	0		0
Náklady budúcich období krátkodobé, z toho:	27 409	0	24 605
Komplexné poistenie majetku	10 003		10 003
Povinné zmluvné poistenie a havarijné poistenie motorových vozidiel	12 016		10 845
Softvérové licencie, online prístupy	3 477		3 653
Poistenie pohľadávok	1 137		0
Rôzne položky (dialničné známky, telefón, internet...)	776		104
Spolu	27 409		24 605

7. Vlastné imanie

Základné imanie spoločnosti je tvorené vkladom dvoch spoločníkov v celkovej výške 13 278 EUR.

Kapitálový fond vytvorený z kapitálových peňažných vkladov spoločníkov spoločnosti sa použil na prerozdelenie medzi spoločníkov na základe rozhodnutia valného zhromaždenia (v r. 2022), nevyplatené k 31.12.2023 1 000 000 eur (nevyplatené k 31.12.2022 : 1 500 000 EUR).

Prehľad o pohybe vlastného imania je uvedený v časti IX. týchto poznámok.

Účtovný zisk za rok 2022 bol vysporiadaný takto:

	2022
Účtovný zisk	1 428 667
Vysporiadanie účtovného zisku	2023
Preúčtovanie na nerozdelené zisky minulých rokov	1 428 667
Spolu	1 428 667

O naložení s výsledkom hospodárenia (ziskom za účtovné obdobie 2023) v sume 1 174 995 EUR rozhodne valné zhromaždenie. Návrh štatutárneho orgánu valnému zhromaždeniu je takýto:

- zisk v sume 1 174 995 EUR ponechať dočasne nerozdelený a uskutočniť jeho prevod na účet nerozdelených ziskov.

8. Rezervy

Čerpanie dlhodobých rezerv sa predpokladá v rokoch 2025-2032. Čerpanie krátkodobých rezerv sa predpokladá v roku 2024. Prehľad o rezervách za bežné účtovné obdobie je uvedený v nasledujúcej tabuľke:

Názov položky	Bežné účtovné obdobie (2023)				Stav k 31. 12. 2023
	Stav	Tvorba	Použitie	Zrušenie	
	k 31. 12. 2022				
a	b	c	d	e	f
Dlhodobé rezervy spolu:	12 860	-2 922	1 193	2 592	6 153
z toho: Zákoné rezervy dlhodobé	5 733	-4 686	0	1 047	0
Mzdy za dovolenku vrátane sociálneho zabezpečenia	5 733	-4 686	0	1 047	0
Ostatné rezervy dlhodobé	7 127	1 764	1 193	1 545	6 153
Odchodné vrátane sociálneho	7 127	1 764	1 193	1 545	6 153
Ostatné rezervy dlhodobé spolu	7 127	1 764	1 193	1 545	6 153
Krátkodobé rezervy spolu:	52 733	43 021	39 569	10 681	45 504
z toho: Zákoné rezervy krátkodobé					
Mzdy za dovolenku vrátane sociálneho zabezpečenia	38 832	36 594	34 801	3 384	37 241
Zákoné rezervy krátkodobé spolu	38 832	36 594	34 801	3 384	37 241
Ostatné rezervy krátkodobé					
Odchodné + poisťné krátkodobá	2 482	2 861	0	646	4 697
Bankové confirmácie	83	137	83		137
Rezerva na bonusy, skontá, rabaty a iné zľavy	11 336	3 429	4 685	6 651	3 429
Ostatné rezervy krátkodobé spolu	13 901	6 427	4 768	7 297	8 263

Prehľad o rezervách za bezprostredne predchádzajúce účtovné obdobie je uvedený v nasledujúcej tabuľke:

Názov položky	Bezprostredne predchádzajúce účtovné obdobie (2022)				
	Stav		Stav		
	k 31. 12. 2021	Tvorba	Použitie	Zrušenie	k 31. 12. 2022
a	b	c	d	e	f
Dlhodobé rezervy spolu:	13 785	3 386	4 290	21	12 860
z toho: Zákonné rezervy dlhodobé	4 975	2 587	1 808	21	5 733
Mzdy za dovolenku vrátane sociálneho zabezpečenia	4 975	2 587	1 808	21	5 733
Ostatné rezervy dlhodobé	8 810	799	2 482	0	7 127
Odchodné vrátane sociálneho	8 810	799	2 482	0	7 127
Ostatné rezervy dlhodobé spolu	8 810	799	2 482	0	7 127
Krátkodobé rezervy spolu:	31 758	52 733	31 624	134	52 733
z toho: Zákonné rezervy krátkodobé					
Mzdy za dovolenku vrátane sociálneho zabezpečenia	23 957	38 832	23 826	131	38 832
Zákonné rezervy krátkodobé spolu	23 957	38 832	23 826	131	38 832
Ostatné rezervy krátkodobé					
odchodné + poistné krátkodobá rezerva	0	2 482	0	0	2 482
bankové confirmácie	0	83			83
rezerva na bonusy, skonta, rabaty a neuplatnená DPH	3 599	11 336	3 596	3	11 336
nevyfaktúrované dodávky	3 538	0	3 538	0	0
nevyfaktúrované dodávky	664	0	664	0	0
Ostatné rezervy krátkodobé spolu	7 801	13 901	7 798	3	13 901

9. Závazky

Štruktúra záväzkov (okrem bankových úverov) podľa zostatkovej doby splatnosti je uvedená v nasledujúcom prehľade:

Názov položky	31. 12. 2023	31. 12. 2022
Závazky po lehote splatnosti	972	429
Závazky so zostatkovou dobou splatnosti do jedného roka vrátane	1 541 689	2 290 351
Krátkodobé záväzky spolu	1 542 661	2 290 780
Závazky so zostatkovou dobou splatnosti jeden rok až päť rokov	350 143	370 108
Závazky so zostatkovou dobou splatnosti nad päť rokov	34 875	0
Dlhodobé záväzky spolu	385 018	370 108

Ako ostatné dlhodobé (riadok 110 a 115 súvahy) a iné krátkodobé záväzky (riadok 135 súvahy) sú vykázané nebankové bankové úvery, opísané v nasledujúcom bode 10.

10. Úvery

Štruktúra bankových úverových záväzkov je uvedená v nasledujúcom prehľade.

Názov položky	Mena	Úrok p.a. v %	Dátum splatnosti	Suma istiny	Suma
				v eurách	istiny v eurách
				k	k
a	b	c	d	31.12.2023	31.12.202
				e	2
					f
Dlhodobé bankové úvery					
Bankový úver na osobné vozidlo BMW	EUR	5,98%	24.11.2026	31 875	47 114
Bankový úver na osobné vozidlo AUDI	EUR	2,04%	28.9.2025	13 531	31 253
Bankový úver na osobné vozidlo KIA SORENTO	EUR	5,82%	28.1.2027	22 812	0
Termínovaný úver 1 000 000 EUR (z toho istina splatná v r. 2025-2027)	EUR	pohyblivá úroková sadzba pre úrokové obdobie 1 M EURIBOR + marža 1,3000% p.a.	20.8.2027	914 284	0
				982 502	78 367
Krátkodobé bankové úvery (krátkodobé časti z dlhodobých úverov)					
Kontokorentný bankový úver 500 000 EUR	EUR	2,3%+EURIBOR 1M	bez dátumu konečnej splatnosti s výpovednou dobou 3 mesiace	0	0
Termínovaný úver 1 000 000 EUR (z toho istina splatná v r. 2024) príslušenstvo	EUR	pohyblivá úroková sadzba pre úrokové obdobie 1 M EURIBOR + marža 1,3000% p.a.	20.12.2024	85 716 15 609	0
Bankový úver na osobné vozidlo BMW	EUR	5,98%	24.12.2024	15 292	14 426
Bankový úver na osobné vozidlo AUDI	EUR	2,04%	28.12.2024	17 727	17 373
Bankový úver na osobné vozidlo KIA SORENTO	EUR	5,82%	28.12.2024	10 023	0
				144 367	31 799

Úverový limit kontokorentného úveru je zabezpečený ručením na základe vyhlásení spoločníkov ako ručiteľov a záložným právom na základe zmluvy o zriadení záložného práva k pohľadávkam.

Bankové úvery na vozidlá so zostatkom k 31.12.2023 v sume 111 260 EUR sú zabezpečené zmluvami o zabezpečovacom prevode vlastníckeho práva k predmetu financovania a vinkuláciou poisťného plnenia na predmet úverovania v prospech financujúcej banky.

Termínovaný úver zabezpečenie: jednosubjektovou blankozmenkou vystavenou obligačným dlžníkom, ručiteľskou listinou FO (konatelia), antikورونا záruky- štátna pomoc.

Štruktúra nebankových úverových záväzkov je uvedená v nasledujúcom prehľade:

	Mena	Úrok p.a.	v %	Dátum splatnosti	Suma istiny	Suma istiny
					v eurách	v eurách
					k	k
					31.12.2023	31.12.2022
Dlhodobé úvery						
Spotrebné úvery	EUR	rôzna od 0,01%		2024-2027	136 058	303 257
Finančné leasingy	EUR	(4,98% p.a-5,70% p.a)		2024-2029	240 666	51 439
Nebankové úvery	EUR				0	0
					376 724	354 696
Krátkodobé úvery						
Spotrebné úvery	EUR	rôzna od 0,01%		25.12.2024	167 495	184 038
Finančné leasingy	EUR	(4,98% p.a-5,70% p.a)		18.12.2024	45 859	8 955
Nebankový úver	EUR				0	0
					213 354	192 993

Štruktúra nebankových úverových záväzkov podľa zostatkovej doby splatnosti je uvedená v nasledujúcom prehľade:

	31.12.2023	31.12.2022
	EUR	EUR
Úvery po splatnosti	0	0
Úvery so zostatkovou dobou splatnosti do 1 roka	213 354	192 993
Úvery so zostatkovou dobou splatnosti 1 až 5 rokov	376 724	354 696
Úvery so zostatkovou dobou splatnosti dlhšou ako 5 rokov	0	0
Spolu	590 078	547 689

Záväzky spoločnosti zo spotrebných úverov a leasingov k 31.12.2023 so zostatkom v sume 590 078 EUR sú zabezpečené zmluvami o zabezpečovacom prevode práva, záložným právom na pohľadávky veriteľa, vinkuláciou poisťného plnenia z poisťných zmlúv na dlhodobý majetok, na ktorý bol úver použitý v prospech úverovej inštitúcie.

11. Sociálny fond

Tvorba a čerpanie sociálneho fondu v priebehu účtovného obdobia sú znázornené v nasledujúcom prehľade:

Názov položky	31. 12. 2023	31. 12. 2022
Začiatočný zostatok sociálneho fondu	12 353	6 193
Tvorba sociálneho fondu na ťarchu nákladov	11 449	11 414
Tvorba sociálneho fondu zo zisku		
Ostatná tvorba sociálneho fondu		
<i>Tvorba sociálneho fondu spolu</i>	<i>11 449</i>	<i>11 414</i>
Čerpanie sociálneho fondu	<u>15 508</u>	<u>5 254</u>
Konečný zostatok sociálneho fondu	<u>8 294</u>	<u>12 353</u>

Časť sociálneho fondu sa podľa zákona o sociálnom fonde tvorí povinne na ťarchu nákladov a časť sa môže vytvárať zo zisku. Sociálny fond sa podľa zákona o sociálnom fonde čerpá na príspevok zamestnancom na stravné lístky a preventívne lekárske prehliadky.

12. Časové rozlíšenie účtov pasív

Štruktúra časového rozlíšenia účtov pasív je uvedená v nasledujúcom prehľade:

Názov položky	31. 12. 2023	31. 12. 2022
Výdavky budúcich období dlhodobé, z toho:	0	0
Výdavky budúcich období krátkodobé, z toho:	4 500	3 500
Audit - overenie účtovnej závierky	4 500	3 500
Ostatné - banková konfirmácia	0	0
Spolu	<u>4 500</u>	<u>3 500</u>

IV. INFORMÁCIE O DANIACH Z PRÍJMOV

Prevod od teoretickej dane z príjmov k vykázanej dani z príjmov je uvedený v nasledujúcom prehľade:

Názov položky	2023			2022		
	Základ dane	Daň	Daň v %	Základ dane	Daň	Daň v %
a	b	c	d	e	f	g
Výsledok hospodárenia pred zdanením, z toho: teoretická daň	1 456 482	305 861	100,00 % 21,00 %	1 862 082	391 037	100,00 % 21,00 %
Daňovo neuznané náklady	-84 038	-17 648	-1,21 %	168 715	35 430	1,90 %
Výnosy nepodliehajúce dani	0	0	0,00 %	0	0	0,00 %
Spolu	1 372 444	288 213	19,79 %	2 030 797	426 468	22,90 %
Splatná daň z príjmov		288 213	19,79 %		426 468	22,90 %
Odložená daň z príjmov		-6 727	-0,46 %		6 947	0,37 %
Celková daň z príjmov		281 486	19,33 %		433 415	23,28 %

Informácie o odložených daniach sú uvedené v časti III., bod 4.

V. INFORMÁCIE O POLOŽKÁCH VÝKAZU ZISKOV A STRÁT

1. Tržby za vlastné výkony a tovar

Tržby za vlastné výkony a tovar podľa jednotlivých segmentov, t. j. podľa typov výrobkov a služieb, a podľa hlavných teritórií sú uvedené v nasledujúcom prehľade:

Oblasť odbytu	Predaj vlastnej výroby		Predaj tovarov		Predaj služieb		Spolu	
	2023	2022	2023	2022	2023	2022	2023	2022
a	b	c	d	e	f	g		
Slovenská republika	851 424	1 068 127	583 183	583 041	26 974	23 532	1 461 581	1 674 700
Česká republika	2 368 188	2 922 130	1 130 997	1 285 957	61 088	44 083	3 560 273	4 252 170
Poľská republika	3 232 411	3 690 946	772 899	997 701	63 904	54 013	4 069 214	4 742 660
Zahraničie - EU	33 567	16 877	11 361	3 401	1 779	952	46 707	21 230
Zahraničie -mimo EU	0	0	0	0	0	0	0	0
Spolu	6 485 590	7 698 080	2 498 440	2 870 100	153 745	122 580	9 137 775	10 690 760

2. Zmena stavu zásob vlastnej výroby

Zmena stavu zásob vlastnej výroby vykázaná vo výkaze ziskov a strát je zvýšenie 55 865 EUR (2022: zvýšenie 550 115 EUR). Vychádzajúc zo súvahových položiek je toto zvýšenie uvedené v nasledujúcom prehľade:

a	b	c	d	e	f
Polotovary vlastnej výroby	565 210	542 682	298 780	22 528	243 902
Výrobky	480 046	444 520	140 758	35 526	303 762
Spolu	1 045 256	987 202	439 538	58 054	547 664
Manká a škody	x	x	x	0	0
Reprezentačné	x	x	x	0	0
Dary	x	x	x	0	0
Opravné položky	x	x	x	-2 189	2 451
Zmena stavu vnútroorganizačných zásob vo výkaze ziskov a strát				55 865	550 115

3. Aktivácia nákladov, výnosy z hospodárskej činnosti a finančnej činnosti

Prehľad o výnosoch pri aktivácii nákladov, výnosoch z hospodárskej činnosti a finančnej činnosti je uvedený v nasledujúcom prehľade:

Názov položky	2023	2022
Významné položky pri aktivácii nákladov, z toho:	31 225	21 640
Aktivácia zásob	21 847	14 486
Aktivácia služieb	4 633	2 604
Aktivácia majetku	4 745	4 550
Významné položky výnosov z hospodárskej činnosti, z toho:	51 098	87 122
Príspevok dotácia na elektrinu a plyn		22 264
Predaj kovového odpadu a oleja	22 914	37 943
Inventúrne rozdiely	4 095	16 002
Poistné plnenia a náhrady škody	17 227	6 978
Ostatné	6 862	3 934
Významné položky výnosov z finančnej činnosti, z toho:	59 579	72 142
Kurzové zisky realizované	54 888	67 453
Kurzové zisky nerealizované	4 691	4 689

4. Čistý obrat

Čistý obrat spoločnosti je uvedený v nasledujúcom prehľade:

Názov položky	2023	2022
Tržby za vlastné výrobky	6 485 590	7 698 080
Tržby z predaja služieb	153 745	122 580
Tržby z predaja tovaru	2 498 440	2 870 100
Čistý obrat spolu	9 137 775	10 690 760

5. Osobné náklady

Prehľad o osobných nákladoch je uvedený v nasledujúcej tabuľke:

Názov položky	2023	2022
Osobné náklady, z toho:	1 868 640	1 830 980
Náklady na mzdy zamestnancov	1 326 611	1 325 357
Náklady na sociálne a zdravotné poistenie zamestnancov	442 789	429 931
Príspevky na stravovanie	47 956	40 730
Pracovné a ochranné pomôcky	8 654	10 209
Náklady na tvorbu sociálneho fondu	11 449	22 866
Odchodné a odstupné	6 163	597
Náhrady príjmu pri dočasnej pracovnej neschopnosti	6 285	
Ostatné	18 732	1 290

6. Náklady na poskytnuté služby, ostatné náklady na hospodársku činnosť, finančné náklady

Prehľad o nákladoch na poskytnuté služby, ostatných nákladoch na hospodársku činnosť a o finančných nákladoch je znázornený v nasledujúcej tabuľke:

Názov položky	2023	2022
Náklady na poskytnuté služby, z toho:	1 071 940	1 218 249
<i>Náklady voči audítorskej spoločnosti, z toho:</i>	<i>7 500</i>	<i>7 000</i>
Náklady na overenie individuálnej účtovnej zvierky	7 500	7 000
<i>Ostatné významné položky nákladov za poskytnuté služby, z toho:</i>	<i>1 064 440</i>	<i>1 211 249</i>
Náklady na prepravu pri odbyte	295 417	308 785
Kooperácie - kalenie, pozinkovanie výrobkov a polotovarov	219 522	354 513
Starostlivosť o zariadenia	256 667	269 840
Náklady na opravy a udržiavanie	96 403	59 201
Náklady na právne a ekonomické poradenstvo	52 979	47 574
Náklady na rôzne nakupované služby v súvislosti s prevádzkou: revízie, certifikáty výrobkov, upratovanie a pod.	7 757	41 788
Ostrenie a brúsenie nástrojov	10 609	15 371
Nájomné	26 916	20 372
Náklady na reprezentáciu	27 207	14 069
Náklady na telefónne poplatky, internet	9 194	8 959
Odpady	8 424	7 987
Náklady na cestovné	513	5 399
Technická podpora a poradenstvo-informačné technológie	5 290	3 907
Ostatné náklady na nakupované služby	47 541	53 484
Ostatné významné položky nákladov z hospodárskej činnosti, z toho:	71 223	59 891
Poistné (povinné zmluvné, havarijné a poistenie majetku)	56 683	28 727
Inventúrne rozdiely	12 166	24 061
Zmluvné a ostatné pokuty a penále	475	982
Dary	500	2 400
Manká a škody	286	505
Ostatné náklady na hospodársku činnosť	1 073	2 313
Odpis pohľadávok	40	903
Finančné náklady, z toho:	114 005	156 990
<i>Kurzové straty, z toho:</i>	<i>40 855</i>	<i>137 060</i>
Kurzové straty ku dňu, ku ktorému sa zostavuje účtovná zvierka	3 883	39 127
Kurzové straty realizované	36 972	97 933
<i>Ostatné významné položky finančných nákladov, z toho:</i>	<i>73 150</i>	<i>19 930</i>
Bankové poplatky	37 071	7 249
Úroky z úverov	36 079	12 681

VI. INFORMÁCIE O INÝCH AKTÍVACH A INÝCH PASÍVACH

1. Podmieneny majetok

Spoločnosť neeviduje podmienený majetok, s výnimkou:

Spoločnosť očakáva rozhodnutie v súdnom konaní z podania správnej žaloby, ktorú podala proti dodatočnému vymeraniu colného dlhu a DPH pri dovoze tovaru vo výške 146 101 EUR (2022: 146 101 EUR). V prípade, ak bude spoločnosť v tomto súdnom konaní úspešná, vznikne jej nárok na vrátenie colného dlhu a DPH v uvedenej výške.

2. Podmienené záväzky

Spoločnosť nemá podmienené záväzky, ktoré sa nesledujú v bežnom účtovníctve a neuvádzajú sa v súvahe.

Vzhľadom na to, že mnohé oblasti slovenského daňového práva doteraz neboli dostatočne overené praxou, existuje neistota v tom, ako ich budú daňové orgány aplikovať. Mieru tejto neistoty nie je možné kvantifikovať a zanikne až potom, keď budú k dispozícii právne precedensy, prípadne oficiálne interpretácie príslušných orgánov. Vedenie spoločnosti si nie je vedomé žiadnych okolností, v dôsledku ktorých by jej vznikol významný náklad.

Spoločnosť v predchádzajúcich účtovných obdobiach čerpala dotácie na úhradu náhrad miezd v dôsledku COVID 19 na udržanie pracovných miest a je povinná preukázať dodržanie podmienok dotačných zmlúv pri kontrolách, ktoré môžu byť vykonané do 31.12.2028. Existuje neistota, ako budú kontrolné orgány vyhodnocovať splnenie podmienok dotačných zmlúv. Vedenie spoločnosti si nie je vedomé žiadnych okolností, v dôsledku ktorých by jej v súvislosti s uvedenou neistotou vznikol významný náklad/záväzok.

K 31.12.2023 Spoločnosť vynaložila sumu 269 653 EUR (2022: 762 351 EUR) na výstavbu výrobnoskladovej haly, ktorú vykazuje v aktívach ako obstarávaný dlhodobý hmotný majetok bez zníženia hodnoty, nakoľko získala dodatočné stavebné povolenie a plánuje halu dostavať. Neexistujú potenciálne finančné alebo nefinančné záväzky spoločnosti alebo iné riziká, ktoré by mohli súvisieť s kasačnou sťažnosťou, ktorú podala protistrana v predchádzajúcich účtovných obdobiach.

3. Ostatné finančné povinnosti

Ostatné finančné povinnosti, ktoré sa nesledujú v bežnom účtovníctve a neuvádzajú v súvahe, sú tieto:

- Spoločnosť plánuje obstaráť v roku 2024 dlhodobý hmotný majetok v objeme 750 000 (2023: 500 000 EUR).
- Spoločnosť čerpala spotrebné úvery na obstaranie výrobných strojov s príslušenstvom. Z úverových zmlúv, ktoré sú uzatvorené je zaviazaná platiť v rokoch 2024 až 2027 úroky a poistné vo výške 8 156 EUR (2023: 15 161 EUR). Ide o nerealizované úroky a poistné k 31.12.2024, ktoré nie sú v súvahe vykázané ako záväzky.
- Spoločnosť čerpala spotrebné úvery (veriteľ VUB Leasing, a.s.) na obstaranie automobilov. Z úverových zmlúv, ktoré sú uzatvorené je zaviazaná platiť v rokoch 2024 až 2025 úroky vo výške 315 EUR (2023: 1 384 EUR). Ide o nerealizované úroky k 31.12.2023, ktoré nie sú v súvahe vykázané ako záväzky.
- Spoločnosť čerpala spotrebné úvery (veriteľ VÚB, a.s.) na obstaranie automobilov. Z úverových zmlúv, ktoré sú uzatvorené je zaviazaná platiť v rokoch 2024 až 2027 úroky vo výške 8 044 EUR (2023: 1 384 EUR). Ide o nerealizované úroky k 31.12.2023, ktoré nie sú v súvahe vykázané ako záväzky.

- Spoločnosť obstarala formou finančného leasingu dlhodobý hmotný majetok – vysokozdvížne vozíky, strihačku, univerzálne sústružnícke centrum a univerzálne frézovacie centrum. Z leasingových zmlúv, ktoré sú uzatvorené je zviazaná platiť v rokoch 2024 až 2029 úroky a poistné vo výške 61 049 EUR (2023: 14 100 EUR). Ide o nerealizované úroky a poistné k 31.12.2022, ktoré nie sú v súvahe vykázané ako záväzky.
- Spoločnosť nemá k 31.12.2023 v operatívnom nájme motorové vozidlá.

4. Skutočnosti sledované na podsúvahových účtoch

- Spoločnosť sleduje na podsúvahovom účte zásoby s dobou použiteľnosti dlhšou ako jeden rok a s cenou od 150 EUR do 1700 EUR, pričom hodnota týchto položiek je 142 554 EUR (2022: 124 986 EUR).

VII. INFORMÁCIE O SKUTOČNOSTIACH, KTORÉ NASTALI PO DNI, KU KTORÉMU SA ZOSTAVUJE ÚČTOVNÁ ZÁVIERKA, DO DŇA ZOSTAVENIA ÚČTOVNEJ ZÁVIERKY

V období od 31. decembra 2023 do dňa zostavenia účtovnej závierky nenastali udalosti, ktoré by mali vplyv v porovnaní so zobrazením majetku, záväzkov a vlastného imania v účtovnej závierke, s výnimkou:

- vzniku záväzku z nového úveru poskytnutého VÚB, a.s., určeného na financovanie obstarania dlhodobého majetku – automobilu v celkovom objeme 74 622 EUR (z toho istina splatná v roku 2024: 14 236 EUR);
- predčasného splatenia úveru určeného na financovanie obstarania dlhodobého majetku – automobilu vo výške 29 062 eur (istina, úroky a poplatky súvisiace s predčasným ukončením úverovej zmluvy)

VIII. INFORMÁCIE O EKONOMICKÝCH VZŤAHOCH ÚČTOVNEJ JEDNOTKY A SPRIAZNENÝCH OSÔB

1. Zoznam transakcií, ktoré sa uskutočnili medzi Spoločnosťou a spriaznenými osobami

Spoločnosť neuskutočnila v priebehu bežného a predchádzajúceho účtovného obdobia transakcie so spoločníkmi a personálne prepojenými spoločnosťami. Finančné transakcie sú zrekapitulované v nasledujúcej tabuľke:

Transakcie so spoločníkmi

	2023 EUR	2022 EUR
Prerozdelenie vkladov z OKF	-	1 870 000
Vyplatenie vkladov OKF	(500 000)	(370 000)
Vrátenie neúročených vkladov	(1 000)	-
Neúročený vklad spoločníka		1 000
	(501 000)	1 501 000

2. Informácie o príjmoch a výhodách členov štatutárneho orgánu účtovnej jednotky

Z dôvodu výkonu funkcie neboli konateľom priznané žiadne odmeny, ani plnenia vyplývajúce z dôchodkových programov. Neboli im poskytnuté ani pôžičky, záruky alebo iné zabezpečenia. Žiadne finančné prostriedky ani iné plnenia spoločnosti, ktoré by bolo treba vyúčtovať, neboli poskytnuté v prospech konateľov na súkromné použitie, a neexistujú odpustené plnenia voči konateľom Spoločnosti.

IX. PREHĽAD O POHYBE VLASTNÉHO IMANIA

Prehľad o pohybe vlastného imania za bežné účtovné obdobie je uvedený v nasledujúcej tabuľke:

Položka vlastného imania	Bežné účtovné obdobie (2023)				
	Stav k	Prírastky	Úbytky	Presuny	Stav k
	31.12.2022				31.12.2023
a	b	c	d	e	f
Základné imanie	13 278	0	0	0	13 278
Vlastné akcie a vlastné obchodné podiely	0	0	0	0	0
Zmena základného imania	0	0	0	0	0
Emisné ážio	0	0	0	0	0
Ostatné kapitálové fondy	0	0	0	0	0
Zákonný rezervný fond (nedeliteľný fond) z kapitálových vkladov	1 328	0	0	0	1 328
Oceňovacie rozdiely z precenenia majetku a záväzkov	0	0	0	0	0
Zákonný rezervný fond	0	0		0	0
Nedeliteľný fond	0	0	0	0	0
Štatutárne fondy a ostatné fondy	0	0	0	0	0
Nerozdelený zisk minulých rokov	3 101 334	0	968 635	1 428 667	3 561 366
Chyby minulých období	22 126				22 126
Neuhradená strata minulých rokov	0	0	0	0	0
Výsledok hospodárenia bežného účtovného obdobia	1 428 667	1 174 995	0	-1 428 667	1 174 995
Spolu	4 566 733	1 174 995	0	0	4 773 093

Vyplatené podiely na zisku bežného obdobia a z nerozdelených ziskov

968 635

Prehľad o pohybe vlastného imania za bezprostredne predchádzajúce účtovné obdobie je uvedený v nasledujúcej tabuľke:

Položka vlastného imania	Bezprostredne predchádzajúce účtovné obdobie (2022)				
	Stav k	Prírastky	Úbytky	Presuny	Stav k
	31.12.2021				31.12.2022
a	b	c	d	e	f
Základné imanie	13 278	0	0	0	13 278
Vlastné akcie a vlastné obchodné podiely	0	0	0	0	0
Zmena základného imania	0	0	0	0	0
Emisné ážio	0	0	0	0	0
Ostatné kapitálové fondy	1 870 000	0	1 870 000	0	0
Zákonný rezervný fond (nedeliteľný fond) z kapitálových vkladov	1 328	0	0	0	1 328
Oceňovacie rozdiely z precenenia majetku a záväzkov	0	0	0	0	0
Zákonný rezervný fond	0	0		0	0
Nedeliteľný fond	0	0	0	0	0
Štatutárne fondy a ostatné fondy	0	0	0	0	0
Nerozdelený zisk minulých rokov	1 896 129	0	42 800	1 248 005	3 101 334
Chyby minulých období	22 126				22 126
Neuhradená strata minulých rokov	0	0	0	0	0
Výsledok hospodárenia bežného účtovného obdobia	1 248 005	1 428 667	0	-1 248 005	1 428 667
Spolu	5 050 866	1 428 667	1 912 800	0	4 566 733

Vyplatené podiely na zisku bežného obdobia a z nerozdelených ziskov

0 0 42 800 42 800

X. PREHLAD PEŇAŽNÝCH TOKOV

Peňažné prostriedky

Peňažnými prostriedkami sa rozumejú peňažná hotovosť, ekvivalenty peňažnej hotovosti, peňažné prostriedky na bežných účtoch v bankách alebo pobočkách zahraničných bánk, kontokorentný účet a časť zostatku účtu peniaze na ceste, ktorý sa viaže k prevodu medzi bežným účtom a pokladnicou alebo medzi dvoma bankovými účtami.

Ekvivalenty peňažných prostriedkov

Ekvivalentmi peňažných prostriedkov sa rozumie krátkodobý finančný majetok zameniteľný za vopred známu sumu peňažných prostriedkov, pri ktorom nie je riziko výraznej zmeny jeho hodnoty v najbližších troch mesiacoch odo dňa, ku ktorému sa zostavuje účtovná závierka, napríklad termínované vklady na bankových účtoch, ktoré sú uložené najviac na trojmesačnú výpovednú lehotu, likvidné cenné papiere určené na obchodovanie, prioritné akcie obstarané účtovnou jednotkou, ktoré sú splatné do troch mesiacov odo dňa, ku ktorému sa zostavuje účtovná závierka.

Doplňujúce informácie k prehľadu peňažných tokov

Pri vyčíslení peňažných tokov z prevádzkovej činnosti sa aplikovala nepriama metóda. Príjmy a výdavky zo splácania úverov a pôžičiek, ktoré poskytli Spoločnosti tretie osoby, sú aplikované ako peňažné toky z prevádzkovej činnosti, nakoľko sú určené prevažne na financovanie pracovného kapitálu Spoločnosti. Peňažné toky zo zaplatených úrokov vyjadrujú výdavky na získanie finančných zdrojov a preto sú uvedené ako peňažné toky z finančnej činnosti. Úverový limit kontokorentného úveru (500 000 EUR k 31.12.2023 a 500 000 EUR k 31.12.2022) nie je vykázaný ako ekvivalent peňažných prostriedkov.

Prehľad o peňažných tokoch za bežné a bezprostredne predchádzajúce účtovné obdobie je znázornený v nasledujúcej tabuľke:

Prehľad peňažných tokov KONTAKT-SK, s.r.o. k 31.12.2023 v eurách				Bežné účtovné obdobie EUR	Bezprostredne predchádzajúce účtovné obdobie EUR
			Peňažné toky z prevádzkovej činnosti		
Z/S			Výsledok hospodárenia z bežnej činnosti pred zdanením daňou z príjmov (+/-)	1 456 481	1 862 082
A.	1.		<i>Nepeňažné operácie ovplyvňujúce výsledok hospodárenia z bežnej činnosti pred zdanením daňou z príjmov (+/-), (súčet A. 1. 1. až A. 1. 13.)</i>	<i>616 030</i>	<i>755 035</i>
A.	1.	1.	Odpisy dlhodobého nehmotného majetku a dlhodobého hmotného majetku (+)	583 985	614 067
A.	1.	2.	Zostatková hodnota dlhodobého nehmotného majetku a dlhodobého hmotného majetku účtovaná pri vyradení tohto majetku do nákladov na bežnú činnosť, s výnimkou jeho predaja (+)		
A.	1.	3.	Odpis opravnej položky k nadobudnutému majetku (+/-)	-9 174	
A.	1.	4.	Zmena stavu dlhodobých rezerv (+/-)	-6 707	-925
A.	1.	5.	Zmena stavu opravných položiek (+/-)	-109 420	110 749
A.	1.	6.	Zmena stavu položiek časového rozlíšenia nákladov a výnosov (+/-)	-1 804	-5 463
A.	1.	7.	Dividendy a iné podiely na zisku účtované do výnosov (-)		
A.	1.	8.	Úroky účtované do nákladov (+)	72 158	19 930
A.	1.	9.	Úroky účtované do výnosov (-)		
A.	1.	10.	Kurzový zisk vyčíslený k peňažným prostriedkom a peňažným ekvivalentom ku dňu, ku ktorému sa zostavuje účtovná závierka (-)	-1 724	
A.	1.	11.	Kurzová strata vyčíslená k peňažným prostriedkom a peňažným ekvivalentom ku dňu, ku ktorému sa zostavuje účtovná závierka (+)	1 728	38 996

A.	1.	12.	Výsledok z predaja dlhodobého majetku, s výnimkou majetku, ktorý sa považuje za peňažný ekvivalent (+/-)	-8 944	-11 364
A.	1.	13.	Ostatné položky nepeňažného charakteru, ktoré ovplyvňujú výsledok hospodárenia z bežnej činnosti, s výnimkou tých, ktoré sa uvádzajú osobitne v iných častiach prehľadu peňažných tokov (+/-)	95 932	-10 967
A.	2.		<i>Vplyv zmien stavu pracovného kapitálu, ktorým sa na účely tohto opatrenia rozumie rozdiel medzi obežným majetkom a krátkodobými záväzkami s výnimkou položiek obežného majetku, ktoré sú súčasťou peňažných prostriedkov a peňažných ekvivalentov, na výsledok hospodárenia</i>	183 997	-1 149 967
A.	2.	1.	Zmena stavu pohľadávok z prevádzkovej činnosti (-/+)	172 098	104 887
A.	2.	2.	Zmena stavu záväzkov, úverov a krátkodobých rezerv z prevádzkovej činnosti (+/-)	-733 209	-101 856
A.	2.	3.	Zmena stavu zásob (-/+)	745 108	-1 152 998
A.	2.	4.	Zmena stavu krátkodobého finančného majetku, s výnimkou majetku, ktorý je súčasťou peňažných prostriedkov a peňažných ekvivalentov (-/+)		
			Peňažné toky z prevádzkovej činnosti s výnimkou príjmov a výdavkov, ktoré sa uvádzajú osobitne v iných častiach prehľadu peňažných tokov (+/-), (súčet Z/S + A. 1. + A. 2.)	2 256 508	1 467 149
A.	3.		Prijaté úroky, s výnimkou tých, ktoré sa začleňujú do investičných činností (+)		0
A.	4.		Výdavky na zaplatené úroky, s výnimkou tých, ktoré sa začleňujú do finančných činností (-)	-36 079	
A.	5.		Príjmy z dividend a iných podielov na zisku, s výnimkou tých, ktoré sa začleňujú do investičných činností (+)		
A.	6.		Výdavky na vyplatené dividendy a iné podiely na zisku, s výnimkou tých, ktoré sa začleňujú do finančných činností		
			Peňažné toky z prevádzkovej činnosti (+/-), (súčet Z/S + A. 1. až A. 6.)	2 220 429	1 467 149
A.	7.		Výdavky/príjmy- daň z príjmov účtovnej jednotky, s výnimkou tých, ktoré sa začleňujú do investičných činností alebo finančných činností (-/+)	-281 486	-461 399
A.	8.		Príjmy mimoriadneho charakteru vzťahujúce sa na prevádzkovú činnosť (+)		
A.	9.		Výdavky mimoriadneho charakteru vzťahujúce sa na prevádzkovú činnosť (-)		
A.			Čisté peňažné toky z prevádzkovej činnosti (+/-), (súčet Z/S + A. 1. až A. 9.)	1 938 943	1 005 751
			Peňažné toky z investičnej činnosti		
B.	1.		Výdavky na obstaranie dlhodobého nehmotného majetku (-)	-2 583	0
B.	2.		Výdavky na obstaranie dlhodobého hmotného majetku (-)	-689 340	-547 265
B.	3.		Výdavky na obstaranie dlhodobých cenných papierov a podielov v iných účtovných jednotkách, s výnimkou cenných papierov, ktoré sa považujú za peňažné ekvivalenty a cenných papierov určených na predaj alebo na obchodovanie (-)		
B.	4.		Príjmy z predaja dlhodobého nehmotného majetku (+)		
B.	5.		Príjmy z predaja dlhodobého hmotného majetku (+)	16 133	11 364
B.	6.		Príjmy z predaja dlhodobých cenných papierov a podielov v iných účtovných jednotkách, s výnimkou cenných papierov, ktoré sa považujú za peňažné ekvivalenty a cenných papierov určených na predaj alebo na obchodovanie (+)		
B.	7.		Výdavky na dlhodobé pôžičky poskytnuté účtovnou jednotkou inej účtovnej jednotke, ktorá je súčasťou konsolidovaného celku (-)		
B.	8.		Príjmy zo splácania dlhodobých pôžičiek poskytnutých účtovnou jednotkou inej účtovnej jednotke, ktorá je súčasťou konsolidovaného celku (+)		
B.			Čisté peňažné toky z investičnej činnosti (súčet B. 1. až B. 8.)	-675 790	-535 901
			Peňažné toky z finančnej činnosti		
C.	1.		<i>Peňažné toky vo vlastnom imaní (súčet C. 1. 1. až C. 1. 8.)</i>	0	-411 800
C.	1.	1.	Príjmy z upísaných akcií a obchodných podielov (+)		0
C.	1.	2.	Príjmy z ďalších vkladov do vlastného imania spoločníkmi alebo fyzickou osobou, ktorá je účtovnou jednotkou (+)		
C.	1.	3.	Prijaté peňažné dary (+)		

C.	1.	4.	Príjmy z úhrady straty spoločníkmi (+)		
C.	1.	5.	Výdavky na obstaranie alebo spätné odkúpenie vlastných akcií a vlastných obchodných podielov (-)		
C.	1.	6.	Výdavky spojené so znížením fondov vytvorených účtovnou jednotkou (-)		
C.	1.	7.	Výdavky na vyplatenie podielu na vlastnom imaní spoločníkmi účtovnej jednotky a fyzickou osobou, ktorá je účtovnou jednotkou (-)		-411 800
C.	1.	8.	Výdavky z iných dôvodov, ktoré súvisia so znížením vlastného imania (-)		
C.	2.		<i>Peňažné toky vznikajúce z dlhodobých záväzkov a krátkodobých záväzkov z finančnej činnosti (súčet C. 2. 1. až C. 2. 9.)</i>	<i>1 016 703</i>	<i>0</i>
C.	2.	1.	Príjmy z emisie dlhových cenných papierov (+)		
C.	2.	2.	Výdavky na úhradu záväzkov z dlhových CP (-)		
C.	2.	3.	Príjmy z úverov, ktoré účtovnej jednotke poskytla banka alebo pobočka zahraničnej banky, s výnimkou úverov, ktoré boli poskytnuté na zabezpečenie hlavného predmetu činnosti (+)	1 016 703	
C.	2.	4.	Výdavky na splácanie úverov, ktoré účtovnej jednotke poskytla banka alebo pobočka zahraničnej banky, s výnimkou úverov, ktoré boli poskytnuté na zabezpečenie hlavného predmetu činnosti (-)		
C.	2.	5.	Príjmy z prijatých pôžičiek (+)		
C.	2.	6.	Výdavky na splácanie pôžičiek (-)		
C.	3.		Výdavky na zaplatené úroky, s výnimkou tých, ktoré sa začleňujú do prevádzkových činností (-)		-19 930
C.	4.		Výdavky na vyplatené dividendy a iné podiely na zisku, s výnimkou tých, ktoré sa začleňujú do prevádzkových činností (-)	-968 634	
C.	5.		Výdavky súvisiace s derivátmi, s výnimkou, ak sú určené na predaj alebo na obchodovanie, alebo ak sa považujú za peňažné toky z investičnej činnosti (-)		
C.	6.		Príjmy súvisiace s derivátmi, s výnimkou, ak sú určené na predaj alebo na obchodovanie, alebo ak sa považujú za peňažné toky z investičnej činnosti (+)		
C.	7.		Výdavky na daň z príjmov účtovnej jednotky, ak ich možno začleniť do finančných činností (-)		
C.	8.		Príjmy mimoriadneho charakteru vzťahujúce sa na finančnú činnosť (+)		
C.	9.		Výdavky mimoriadneho charakteru vzťahujúce sa na finančnú činnosť (-)		
C.			Čisté peňažné toky z finančnej činnosti (súčet C. 1. až C. 9.)	48 069	-431 730
D.			Čisté zvýšenie alebo čisté zníženie peňažných prostriedkov (+/-), (súčet A + B + C)	1 311 222	38 120
E.			Stav peňažných prostriedkov a peňažných ekvivalentov na začiatku účtovného obdobia (+/-)	241 248	242 136
F.			Stav peňažných prostriedkov a peňažných ekvivalentov na konci účtovného obdobia pred zohľadnením kurzových rozdielov vyčíslených ku dňu, ku ktorému sa zostavuje účtovná závierka (+/-)	1 552 470	280 256
G.			Kurzové rozdiely vyčíslené k peňažným prostriedkom a peňažným ekvivalentom ku dňu, ku ktorému sa zostavuje účtovná závierka (+/-)	4	-38 996
H.			Zostatok peňažných prostriedkov a peňažných ekvivalentov na konci účtovného obdobia upravený o kurzové rozdiely vyčíslené ku dňu, ku ktorému sa zostavuje účtovná závierka (+/-)	1 552 474	241 248

KONTAKT-SK, s.r.o.
Poznámky Úč POD 3- 01

IČO:

3 6 4 1 3 5 6 9

DIČ:

2 0 2 1 7 4 8 6 3 0

Prehľad o pohybe dlhodobého nehmotného majetku

31.12.2023

Bežné účtovné obdobie

Dlhodobý nehmotný majetok	Aktivované náklady na vývoj	Softvér	Oceniteľné práva	Goodwill	Ostatný dlhodobý nehmotný majetok - stránka, program KBD	Obstarávaný dlhodobý nehmotný majetok	Poskytnuté preddavky na dlhodobý nehmotný majetok	Spolu
Prvotné ocenenie								
Stav na začiatku účtovného obdobia	0	50 960	8 730	0	35 476	13 500	0	108 666
Prírastky	0	16 083	0	0	0	0	0	16 083
Úbytky	0	0	0	0	0	13 500	0	13 500
Presuny	0	0	0	0	0	0	0	0
Stav na konci účtovného obdobia	0	67 043	8 730	0	35 476	0	0	111 249
Oprávy								
Stav na začiatku účtovného obdobia	0	50 960	8 730	0	19 539	0	0	79 229
Prírastky	0	1 845	0	0	12 430	0	0	14 275
Úbytky	0	0	0	0	0	0	0	0
Stav na konci účtovného obdobia	0	52 805	8 730	0	31 969	0	0	93 504
Opravné položky								
Stav na začiatku účtovného obdobia	0	0	0	0	0	13 500	0	13 500
Prírastky	0	0	0	0	0	0	0	0
Úbytky	0	0	0	0	0	13 500	0	13 500
Stav na konci účtovného obdobia	0	0	0	0	0	0	0	0
Zostatková hodnota								
Stav na začiatku účtovného obdobia	0	0	0	0	15 937	0	0	15 937
Stav na konci účtovného obdobia	0	14 238	0	0	3 507	0	0	17 745

KONTAKT-SK, s.r.o.
Poznámky Úč POD 3-01

IČO:

3 6 4 1 3 5 6 9

DIČ:

2 0 2 1 7 4 8 6 3 0

Prehľad o pohybe dlhodobého nehmotného majetku

31.12.2022

Bezprostredne predchádzajúce účtovné obdobie

Dlhodobý nehmotný majetok	a	b	c	d	e	f	g	h	i
Prvotné ocenenie									
Stav na začiatku účtovného obdobia	0	50 960	8 730	0	34 099	13 500	0	0	107 289
Prírastky	0	0	0	0	1 377	0	0	0	1 377
Úbytky	0	0	0	0	0	0	0	0	0
Presuny	0	0	0	0	0	0	0	0	0
Stav na konci účtovného obdobia	0	50 960	8 730	0	35 476	13 500	0	0	108 666
Oprávy									
Stav na začiatku účtovného obdobia	0	50 960	8 730	0	7 256	0	0	0	66 946
Prírastky	0	0	0	0	12 283	0	0	0	12 283
Úbytky	0	0	0	0	0	0	0	0	0
Stav na konci účtovného obdobia	0	50 960	8 730	0	19 539	0	0	0	79 229
Opravné položky									
Stav na začiatku účtovného obdobia	0	0	0	0	0	0	0	0	0
Prírastky	0	0	0	0	0	13 500	0	0	13 500
Úbytky	0	0	0	0	0	0	0	0	0
Stav na konci účtovného obdobia	0	0	0	0	0	13 500	0	0	13 500
Zostatková hodnota									
Stav na začiatku účtovného obdobia	0	0	0	0	26 843	13 500	0	0	40 343
Stav na konci účtovného obdobia	0	0	0	0	15 937	0	0	0	15 937

KONTAKT-SK, s.r.o.
Poznámky Úč POD 3-01

IČO:

3 6 4 1 3 5 6 9

DÍČ:

2 0 2 1 7 4 8 6 3 0

Prehľad o pohybe dlhodobého hmotného majetku

k 31.12.2023

Dlhodobý hmotný majetok	Bežné účtovné obdobie											Spolu
	a	b	c	d	e	f	g	h	i	j		
	Pozemky	Stavby	Samostatné hnutelné veci a súbory hnutelných vecí	Pestovateľské celky trvalých porastov	Základné stádo a ťažné zvieratá	Ostatný dlhodobý hmotný majetok	Obstarávaný dlhodobý hmotný majetok	Poskytnuté preddavky na dlhodobý hmotný majetok				
Prvotné ocenenie												
Stav na začiatku účtovného obdobia	128 117	1 398 185	5 435 620	0	0	0	906 655	0				7 868 577
Prírastky		11 115	462 538				689 341	239 308				1 402 302
Úbytky			127 628				473 653	235 508				836 789
Presuny												0
Stav na konci účtovného obdobia	128 117	1 409 300	5 770 530	0	0	0	1 122 343	3 800				8 434 090
Oprávky												
Stav na začiatku účtovného obdobia	0	754 286	4 059 302	0	0	0	0	0	0	0	0	4 813 588
Prírastky	0	78 167	526 284	0	0	0	0	0	0	0	0	604 451
Úbytky	0	0	127 628	0	0	0	0	0	0	0	0	127 628
Stav na konci účtovného obdobia	0	832 453	4 457 958	0	0	0	0	0	0	0	0	5 290 411
Opravné položky												
Stav na začiatku účtovného obdobia	0	0	35 399	0	0	0	0	0	8 580	0	0	43 979
Prírastky	0	0	0	0	0	0	0	0	4 326	0	0	4 326
Úbytky	0	0	27 550	0	0	0	0	0	0	0	0	27 550
Stav na konci účtovného obdobia	0	0	7 849	0	0	0	0	0	12 906	0	0	20 755
Zostatková hodnota												
Stav na začiatku účtovného obdobia	128 117	643 899	1 340 919	0	0	0	898 075	0				3 011 010
Stav na konci účtovného obdobia	128 117	576 847	1 304 723	0	0	0	1 109 437	3 800				3 122 924

KONTAKT-SK, s.r.o.
Poznámky Úč POD 3-01

IČO:

3 6 4 1 3 5 6 9

DIČ:

2 0 2 1 7 4 8 6 3 0

**Prehľad o pohybe dlhodobého hmotného majetku
k 31.12.2022**

Dlhodobý hmotný majetok	Pozemky	Stavby	Samostatné hnuiteľné veci a súbory hnuiteľných vecí	Pestovateľské celky trvalých porastov	Základné stádo a ťažné zvieratá	Ostatný dlhodobý hmotný majetok	Obstarávaný dlhodobý hmotný majetok	Poskytnuté preddavky na dlhodobý hmotný majetok	Spolu	
										a
Prvotné ocenenie										
Stav na začiatku účtovného obdobia	128 117	1 393 810	5 142 519	0	0	0	0	7 50 545	12 000	7 426 991
Prírastky		4 375	390 208	0	0	0	0	547 264	168 725	1 110 572
Úbytky		0	97 107	0	0	0	0	391 154	180 725	668 986
Presuny	0	0	0	0	0	0	0	0	0	0
Stav na konci účtovného obdobia	128 117	1 398 185	5 435 620	0	0	0	0	906 655	0	7 868 577
Oprávky										
Stav na začiatku účtovného obdobia	0	676 892	3 578 966	0	0	0	0	0	0	4 255 858
Prírastky	0	77 394	577 443	0	0	0	0	0	0	654 837
Úbytky	0	0	97 107	0	0	0	0	0	0	97 107
Stav na konci účtovného obdobia	0	754 286	4 059 302	0	0	0	0	0	0	4 813 588
Opravné položky										
Stav na začiatku účtovného obdobia	0	0	7 849	0	0	0	0	4 255	0	12 104
Prírastky	0	0	27 550	0	0	0	0	4 325	0	31 875
Úbytky	0	0	0	0	0	0	0	0	0	0
Stav na konci účtovného obdobia	0	0	35 399	0	0	0	0	8 580	0	43 979
Zostatková hodnota										
Stav na začiatku účtovného obdobia	128 117	716 918	1 555 704	0	0	0	0	746 290	12 000	3 159 029
Stav na konci účtovného obdobia	128 117	643 899	1 340 919	0	0	0	0	898 075	0	3 011 010