

VÝROČNÁ SPRÁVA 2022 2023

 **ONA**
www.nay.sk



VÝROČNÁ **SPRÁVA** 2022 **2023**



OBSAH



Stručný profil spoločnosti ~~~~~	6
Hodnoty spoločnosti ~~~~~	8
Organizačná štruktúra ~~~~~	10
História ~~~~~	12
Top partneri ~~~~~	14
Ocenenia ~~~~~	16
Základné údaje, kontakty ~~~~~	18
Predstavenstvo spoločnosti ~~~~~	20
Rok 2022/2023 v skupine NAY ~~~~~	21
Predajná sieť ~~~~~	22
Ciele a priority pre rok 2022/2023 ~~~~~	24
Vývoj trhu 2022/2023 ~~~~~	26
Omnichannel ~~~~~	28
Logistika ~~~~~	30
Služby ~~~~~	32
Finančné zhodnotenie účtovného obdobia 2022/2023 ~	34
Finančné výsledky ~~~~~	36
Účtovné výkazy ~~~~~	38
Správa audítora ~~~~~	40
Účtovná závierka ~~~~~	44

STRUČNÝ PROFIL SPOLOČNOSTI

NAY a.s. je najväčším maloobchodným predajcom spotrebnej elektroniky s trhovým podielom 20 %. Na slovenskom trhu pôsobí už viac ako 30 rokov. Patrí medzi spoločnosti, ktoré inováciami formovali a dodnes formujú podobu maloobchodného trhu na Slovensku. NAY priniesla na trh svetové značky elektroniky, franchisingový model, veľkoformátové predajne, jeden z prvých lojalitných programov, dlhý rad doplnkových služieb a dnes je jedným z pionierov omnichannelovej maloobchodnej stratégie na Slovensku.

Jej cieľom je prinášať zákazníkom pozitívny zážitok z nakupovania vďaka kvalitnému poradenstvu, širokému portfóliu, férovým cenám, prehľadnému webovému prostrediu, atraktívnym predajňami a najmä plnohodnotnej starostlivosti o zákazníka ako o klienta vďaka poskytnutým službám a vernostnému klubu.



ELECTRO WORLD

FOTOMAT

SKUPINA NAY ~~~~~

Spoločnosť NAY a.s. vlastní 100 % obchodných podielov v spoločnosti Electro World, s.r.o., ktorá je jedným z najväčších multikanálových reťazcov špecializujúcich sa na predaj spotrebnej elektroniky, výpočtovej a telekomunikačnej techniky a aj domácich elektrospotrebičov, vrátane príslušenstva a poskytovania všetkých súvisiacich služieb. Spoločnosť na trhu v ČR prevádzkuje 38 predajní. Za rok 2022/2023 dosiahla hodnota tržieb tejto spoločnosti 213 876 tis. € (5 207 876 tis. Kč) a hodnota základného imania predstavovala hodnotu 2 554 tis. € (60 000 tis. Kč).

Dňa 24. novembra 2021 bolo rozhodnutím spoločnosti NAY a.s., jediného spoločníka spoločnosti Electro World, s.r.o., rozhodnuté o vrátení časti vložených prostriedkov do ostatných kapitálových fondov dcérskej spoločnosti Electro World, s.r.o. vo výške 25 000 000 Kč (v €: 925 071) a vyplatení podielu na zisku v celkovej výške 51 844 286 Kč (v €: 2 037 504).

Dňa 8. januára 2021 uzatvorila spoločnosť NAY a.s. rámcovú zmluvu o prevode 100 % obchodného podielu spoločnosti K+B Expert, s.r.o., Klíčany, U Expertu 91, okres Praha-východ, PSČ 250 69, identifikačné číslo 406 13 666. Dňa 2. februára 2021 Úrad pre ochranu hospodárskej súťaže v Prahe vydal kladné rozhodnutie k tomuto prevodu. Zmluva o prevode obchodného podielu nadobudla účinnosť dňa 1. apríla 2021. Následne došlo k zmene názvu spoločnosti na EWEX Retail s.r.o. Dňa 22. septembra 2021 bolo spoločnosťou rozhodnuté o fúzii zlúčením spoločnosti EWEX Retail s.r.o. so spoločnosťou Electro World, s.r.o., ktorá sa stala nástupníckou spoločnosťou. Za rozhodný deň fúzie bol určený 1. apríl 2021. Uvedená skutočnosť bola zapísaná do obchodného registra dňa 1. októbra 2021.

NAY a.s. vstúpila 17. januára 2020 do spoločnosti Fotomat, s.r.o. formou navýšenia základného imania spoločnosti, kedy sa zaviazala prebrať záväzok na peňažný vklad vo výške 16,8 tis. €. Vklad bol splatený 17. januára 2020. Podiel spoločnosti na základnom imaní dcérskej spoločnosti po navýšení základného imania v spoločnosti Fotomat, s.r.o. je 70 %. Zápis tejto skutočnosti bol v Obchodnom registri SR vykonaný 30. mája 2020. Za rok 2022/2023 predstavovala hodnota základného imania sumu 24 tis. €. Rozhodnutím mimoriadneho valného zhromaždenia zo dňa 31. marca 2023 bol vytvorený vklad do ostatných kapitálových fondov spoločnosti Fotomat, s.r.o. vo výške 183 000 €. Ku koncu účtovného obdobia bol formou zápočtu splatený vklad vo výške 60 512 €. Výška kapitálových fondov ku dňu 31. marca 2023 predstavovala hodnotu 1 007 308 €.

HODNOTY **SPOLOČNOSTI**



FÉROVOST' ~~~~~

Pre nás je zákazník dlhodobý klient. Základom dlhodobého vzťahu je férovosť. Sme féroví v cenách, v podmienkach, v prístupe, v komunikácii a v otvorenosti. Chceme, aby každý náš zákazník odchádzal so skúsenosťou, že naše slovo platí.

JEDNODUCHOSŤ ~~~~~

Inšpirovali sme sa technikou. Čím je jednoduchšia na ovládanie, tým je užitočnejšia. Ani u nás nezáleží na tom, aký zložitý proces je v pozadí. Dôležité je, aby bolo pre zákazníka všetko čo najjednoduchšie na vybavenie. Je jedno, či si chce rezervovať tovar, potrebuje finančný produkt alebo rieši reklamáciu. Naším cieľom je všetko na jeden klik či na jeden úkon.

VÁŠEŇ **PRE**TECHNIKU ~~~~~

Technika zásadne posúva dejiny, pretvára svet a obklopuje nás na každom kroku. Stačí si spomenúť na kníhtlač, chladničky, internet či smartfóny. Neustále sledujeme trendy, prinášame novinky a ponárame sa do detailov najnovších technológií. Veríme, že svoju vášeň prenesieme aj na zákazníkov.

ORGANIZAČNÁ ŠTRUKTÚRA

MARTIN DERŇAR

riaditeľ pre omnichannel

Omnichannel

Vývoj ERP a integrácie

Projekty a procesy

Customer Experience
a dizajn

ZUZANA JURÍKOVÁ

finančný riaditeľ

Finančný manažment SK

Učtáreň

MARIÁN HOFBAUER

riaditeľ predaja

Maloobchod

Stredisko zdieľaných
služieb a podpory

Asistovaný predaj

PETER ZÁLEŠÁK

predseda
predstavenstva

JÁN TOMÁŠ

podpredseda
predstavenstva

**MARTIN
OHRADZANSKÝ**

generálny riaditeľ

Kontroling/Konsolidácia

Ľudské zdroje

Expanzia a prenájom
nehnuteľností

Materiálno-technické
zabezpečenie

Právne oddelenie

Compliance Officer

MARTIN DEÁK

riaditeľ IT

EMIL HURAJ

obchodný riaditeľ

**VLADISLAV
KRASICKÝ**

riaditeľ logistiky

Informačné technológie

Nákup SK
Biela technika

Príjem na CS

BW

Nákup SK
Čierna technika/IT

Expedícia z CS a ZO

Databázy

Nákup CZ
IT/SDA/MDA/Mobile/CE

Doprava

Prevádzka

Marketing

Reklamácie

Služby zákazníkom

Kontrola

Online marketing

Kontrola CS

Správa webového obsahu

Recyklačný fond

B2B

Dizajn referenčnej
predajne

HISTÓRIA

• 1991 Založenie NAY

→ 1991 – 1997

Prvý distribútor svetových značiek elektroniky na Slovensku

V týchto rokoch podnikala NAY ako oficiálny distribútor najväčších svetových značiek na Slovensku. Išlo najmä o značky Sony, Panasonic, Grundig, Jamo a Yamaha.

→ 1991 – 1997

Franchising

Prvým maloobchodným biznis modelom boli franchisingové predajne pod značkou NAY na Slovensku a Morave. Spoločnosť dokázala vďaka exkluzívnym veľkoobchodným zmluvám dodávať špičkovú elektroniku a uzavrela zmluvu s podnikateľmi, ktorí prevádzkovali 12 predajní v centrách miest pod značkou a s tovarom NAY.

→ 1998

Vznik NAY Elektrodom

V roku 1998 vznikla značka NAY Elektrodom, ktorá označovala nový veľkoformátový koncept predajní – prvý svojho druhu na Slovensku. Prvou predajňou pod značkou nového konceptu bola predajňa na Zlatých pieskoch v Bratislave.

→ 1998

Internetdom

V tom istom roku ako revolučný koncept Elektrodom vznikol aj Internetdom - jeho onlinová verzia. Spočiatku najmä online katalóg produktov je dnes najnavštevovanejšou „predajňou“ spoločnosti.

→ 1999

Vznik NAY Extra klubu

Vznik jedného z prvých a jedného z najúspešnejších lojalitných klubov na Slovensku. Obrat jej členov tvorí viac ako 50 % obratu spoločnosti.

→ 2005

Vstup Enterprise Investors

Do spoločnosti investovala americko-poľská private equity spoločnosť Enterprise Investors, najväčšia v strednej a východnej Európe, a stala sa majiteľom 48 % akcií. Pôvodní zakladatelia firmy Peter Zálešák a Ján Tomáš vlastnili aj po vstupe investora majoritný podiel akcií.

→ 2005 – 2013

Dynamická expanzia

Kapitál a know-how investora priniesol zvýšenú dynamiku expanzie spoločnosti. V rozpätí niekoľkých rokov sa sieť rozrástla z 12 na 31 veľkoformátových predajní.

→ 2007

Dobrý anjel

V roku 2007 sa začala spolupráca s Dobrým anjelom. Ide o nadáciu, ktorá pomáha rodinám vo finančnej tiesni s nezaopatrenými deťmi, kde niekto trpí zákernou chorobou. NAY od začiatku prispieva rodinám spotrebičmi. Neskôr pribudli ďalšie podoby finančnej pomoci.

→ 2008

Centrálny sklad v Senci

V roku 2008 sa udiala najväčšia zmena v logistickom systéme firmy. NAY otvorila centrálny sklad v Senci, ktorý dnes zásobuje spolu 78 predajní a 2 e-shopy. Zmena priniesla výrazné úspory času a financií v logistike a zvýšila frekvenciu zásobovania predajní podľa potreby až na dennú.

→ 2013

Odchod Enterprise Investors

Private equity fond spravovaný skupinou Enterprise Investors sa rozhodol ukončiť svoju investíciu v NAY a predal svoj 48 % podiel majoritným majiteľom.

→ 2014

Akvízia Electro World

NAY uzavrela v roku 2014 dohodu s Dixons Retail plc o predaji jeho prevádzok Electro World v Českej republike a na Slovensku. NAY prebrala 4 prevádzky na Slovensku a 22 predajní v Českej republike. Vďaka tejto akvizícii sa stala NAY jasným lídrom v rámci kamenných predajcov elektroniky v SR a ČR.

→ 2015

Redizajn www.nay.sk

NAY komplexne redizajnovala svoju webovú stránku v rámci svojej omnichannelovej stratégie. Stránka sa stala responzívnu a pribudli nové funkcionality, plnohodnotný online predaj služieb, ako aj content.

→ 2016

4 nové predajne

NAY posilnila svoju sieť novými predajňami najmä na východe Slovenska. 1. júla otvorila predajňu v Trebišove, vo Vranove nad Topľou a v Humennom a tiež v Rimavskej Sobotě. Sieť sa tak rozšírila na 36 predajní NAY na Slovensku.

→ 2018

Koncept omnichannelovej predajne

NAY symbolicky po 20 rokoch rekonštruovala svoju prvú predajňu NAY Elektrodom na Zlatých pieskoch a predstavila nový koncept omnichannelovej predajne.

→ 2021

Prebratie predajní K+B Expert

Spoločnosť Electro World, s.r.o., ktorá je súčasťou skupiny NAY, v roku 2021 prebrala 21 predajní K+B Expert v Českej republike. Nové predajne boli začlenené pod novou značkou do siete predajní Electro World.

→ 2021

Redizajn webov a predavačský Tool

Ďalší komplexný redizajn a technický upgrade a unifikácia omnichannel stránok www.nay.sk a www.electroworld.cz na novej, modernej a modulárnej platforme. Spustenie novej aplikácie Tool pre predavačov, ktorá v jednotnom prostredí efektívne spája všetky systémy pre prácu predavačov so zákazníkom, tovarom či službami.

→ 2022

Nový dizajn manuál

Vypracovali sme nový dizajn manuál NAY predajní. Celkový dizajn je prepracovaný do detailov od zmeny nábytku, osvetlenia, označenia tovarových skupín, výberu podlahy až po vystavenie jednotlivých produktov. Rekonštrukciu prešli bratislavské predajne v Avione, Auparku a predajňa v Banskej Bystrici i v Michalovciach.

TOPPARTNERI



acer



ASUS®

beko



BOSCH

Canon

DeLonghi



Electrolux

gorenje



HUAWEI

Robot®

jura®

KÄRCHER

KRUPS

Lenovo™



LG

logitech



Microsoft

Miele

NESPRESSO®



Panasonic

PHILIPS

ROWENTA®

SAMSUNG

SONY

TCL

Tefal®

Whirlpool



OCENENIA



Obchodník
roka 2022

Obchodník s elektronikou

MasterCard Obchodník roka

MasterCard Obchodník roka je ocenenie najlepších obchodníkov v jednotlivých kategóriách maloobchodu.

Na Slovensku sa ocenenie udeľuje od roku 2013.

MasterCard Obchodník roka 2013

v kategórii Predajca elektroniky

VÍŤAZ

MasterCard Obchodník roka 2013

v kategórii Absolútny víťaz

2. MIESTO

MasterCard Obchodník roka 2014

v kategórii Obchodník s elektronikou

VÍŤAZ

MasterCard Obchodník roka 2014

v kategórii Obchodník s elektronikou -
e-shop

VÍŤAZ

MasterCard Obchodník roka 2014

v kategórii Absolútny víťaz

3. MIESTO

MasterCard Obchodník roka 2015

v kategórii Obchodník s elektronikou

VÍŤAZ

MasterCard Obchodník roka 2016

v kategórii Obchodník s elektronikou

VÍŤAZ

MasterCard Obchodník roka 2017

v kategórii Obchodník s elektronikou

VÍŤAZ

MasterCard Obchodník roka 2018

v kategórii Obchodník s elektronikou

VÍŤAZ

MasterCard Obchodník roka 2019

v kategórii Obchodník s elektronikou

VÍŤAZ

MasterCard Obchodník roka 2020

v kategórii Obchodník s elektronikou

VÍŤAZ

MasterCard Obchodník roka 2021

v kategórii Obchodník s elektronikou

VÍŤAZ

MasterCard Obchodník roka 2022

v kategórii Obchodník s elektronikou

VÍŤAZ

Superbrands

Superbrands je najuznávanejšou nezávislou globálnou autoritou v oblasti hodnotenia a oceňovania obchodných značiek. Titul Superbrands je znakom špeciálneho postavenia a uznania vynikajúcej pozície značky na lokálnom trhu. Pečať Superbrands získajú len značky s výnimočnou povestou – zákazníci si s nimi vždy spájajú významné hodnoty a majú k nim osobný vzťah. Ocenenie vzniklo vo Veľkej Británii a dnes Superbrands Award každoročne oceňuje najlepšie z najlepších značiek v takmer 90 krajinách na 5 kontinentoch.

Superbrands 2013

Superbrands 2014

Superbrands 2015

Superbrands 2016

Superbrands 2017

Superbrands 2018

Superbrands 2019

Superbrands 2020

Superbrands 2021

Superbrands 2022

Superbrands 2023



Ernst & Young Podnikateľ roka

Ernst & Young Podnikateľ roka je prvou a jedinou skutočne celosvetovou súťažou svojho druhu, ktorú založila spoločnosť Ernst & Young v roku 1986 v USA. Oceňuje podnikateľov, ktorým sa podarilo vybudovať úspešný a dynamicky sa rozvíjajúci podnik.



Podnikateľ roka na Slovensku 2008

Ing. Peter Zálešák - víťaz

ZÁKLADNÉ ÚDAJE

NAY a.s.

obchodný názov

**akciová
spoločnosť**

právna forma

**Tuhovská 15
Bratislava
830 06**

sídlo

**Zapísaná
v Obchodnom
registri
Okr. súdu
Bratislava I,
v odd. Sa,
č. VI. 1640/B**

registrácia

+421 2 49 44 94 49

nay@nay.sk

www.nay.sk

telefón, e-mail, web

17 000 000 €

základné imanie

39

počet predajní

404 475 127 €

čistý obrat

1 137

počet zamestnancov

7 026 851 €

zisk po zdanení

1 351 460

počet členov NAY Extra klubu

1991

rok vzniku

PREDSTAVENSTVO SPOLOČNOSTI



Ing. Peter Záležák
predseda predstavenstva

Peter Záležák, zakladateľ NAY, absolvoval Fakultu elektrotechniky a informatiky STU v Bratislave. Od založenia NAY pôsobil v pozícii CEO, neskôr ako predseda predstavenstva.

Je zakladateľom a členom predstavenstva Iniciatívy slovenských maloobchodníkov (ISKM) a členom správnej rady charitatívnej nadácie Dobrý anjel. Je držiteľom ocenenia Ernst & Young Podnikateľ roka na Slovensku.



Ing. Ján Tomáš
podpredseda predstavenstva

Ján Tomáš absolvoval Chemicko-technologickú fakultu Slovenskej technickej univerzity. Bol spoluzakladateľom spoločnosti NAY a od jej založenia pracoval na pozícii obchodného a marketingového riaditeľa.

Je zakladateľom občianskeho združenia Región Vranov a pôsobil v jeho vedení 20 rokov.

Je predsedom nadácie Golfing with Heart.

NAY a.s.

Fotomat, s.r.o.
SR 70 %

Electro World, s.r.o.
ČR 100 %

ROK 2022/2023 VSKUPINENAY

Máme za sebou ďalší ťažký rok, v ktorom po covidovej kríze prišla vojna na Ukrajine, energetická kríza a bezprecedentná inflácia. Dotklo sa to hlavne našich nákladov, ktoré sme nemohli premietnuť do cien vzhľadom na silný konkurenčný a cenový boj na oboch trhoch.

Vojenský konflikt a s tým spojená neistota zákazníkov ovplyvnila ich správanie a na elektro tovar míňali celkovo menej, najmä v oblasti spotrebnej elektroniky. Po silnom nástupe online hráčov v dobe covidu sa zákazníci vracali aj do kamenných prevádzok, ktoré krízu nielen prežili, ale aj posilnili svoju pozíciu. Vývoj tržieb online hráčov zaznamenal medziročný pokles a spôsobil ich paniku a cenovú vojnu, čo ovplyvnilo maržovosť v celom sektore.

Z pohľadu kategórií rástli najmä produkty telco (+24 %), a to aj z dôvodu zvýšeného dopytu zo strany vojnových utečencov z Ukrajiny. Rástla aj kategória IT (+7 %), pričom ostatné kategórie stagnovali alebo zaznamenali mierny pokles. I keď online tržby nedosiahli taký vysoký podiel ako v predchádzajúcom roku, stále tvorili približne jednu štvrtinu celkového predaja.

V hospodárskom roku 2022/2023 (od 1. 4. 2022 do 31. 3. 2023) dosiahli naše konsolidované tržby 468 mil. €. V porovnaní s predchádzajúcim obdobím tržby narástli o 6 %. Z toho na Slovensku (NAY bez vnútro skupinových tržieb) to bolo 267 mil. € a v Českej republike (Electro Word bez vnútro skupinových tržieb) 201 mil. €. Konsolidovaná EBITDA predstavuje 28,7 mil. € (pokles o 6,5 %). Uvádzaná EBITDA je vykázaná podľa IFRS štandardov a zvyšuje ju rekvifikácia nájomov (služby/odpisy) vo výške 14,9 mil. €.

Silnou stránkou skupiny NAY je aj robustná bilancia. Na konci fiškálneho roku predstavovalo vlastné imanie 36,2 mil. € a celkový majetok predstavoval 224 mil. €. Celkový počet predajní v ČR a SR na konci hospodárskeho roku predstavoval 78 s priemerom okolo 1200 m² predajnej plochy.

Po uzávierke (10. 5. 2023) sa zo skupiny vyčlenila spoločnosť Fotomat, s. r. o., a to predajom 70 % podielu iným spoločníkom. Skupinu NAY teda po tomto termíne tvorí len NAY, a. s. a jej 100 % dcérska spoločnosť Electro World, s. r. o.

Celkové investície predstavovali 5,2 mil. €. Aj tento rok sme investovali do ďalších inovácií, najmä v oblasti ERP a webových systémov, ktoré vedú k zjednodušovaniu a zrýchleniu procesov a lepšiemu zákazníkemu zážitku z nakupovania. V uplynulom roku sme aj kompletne inovovali dizajn našich predajní, ktorý v sebe zahŕňal vystavenie tovarových skupín, miest na výdaj objednávok, pokladní, osvetlenia aj podláh. Kompletnou rekonštrukciou prešli bratislavské predajne v Auparku a Avione a predajne v Banskej Bystrici a Michalovciach.

Nadalej zostáva našou misiou dokonalý zážitok zákazníka z nakupovania, bez ohľadu na to, akú omnichannelovú cestu nákupu si zvolí. Chceme zákazníkom ponúkať všetky výhody predaja cez internet s expresným vyzdvihnutím objednávky do 15 minút, rýchlym dodaním domov už nasledujúci deň, a to všetko s pridanou hodnotou našich expertov na predajniach a blízkosti k zákazníkovi vďaka širokej sieti našich pobočiek. ≈

Ing. Peter Zálešák
predseda predstavenstva NAY

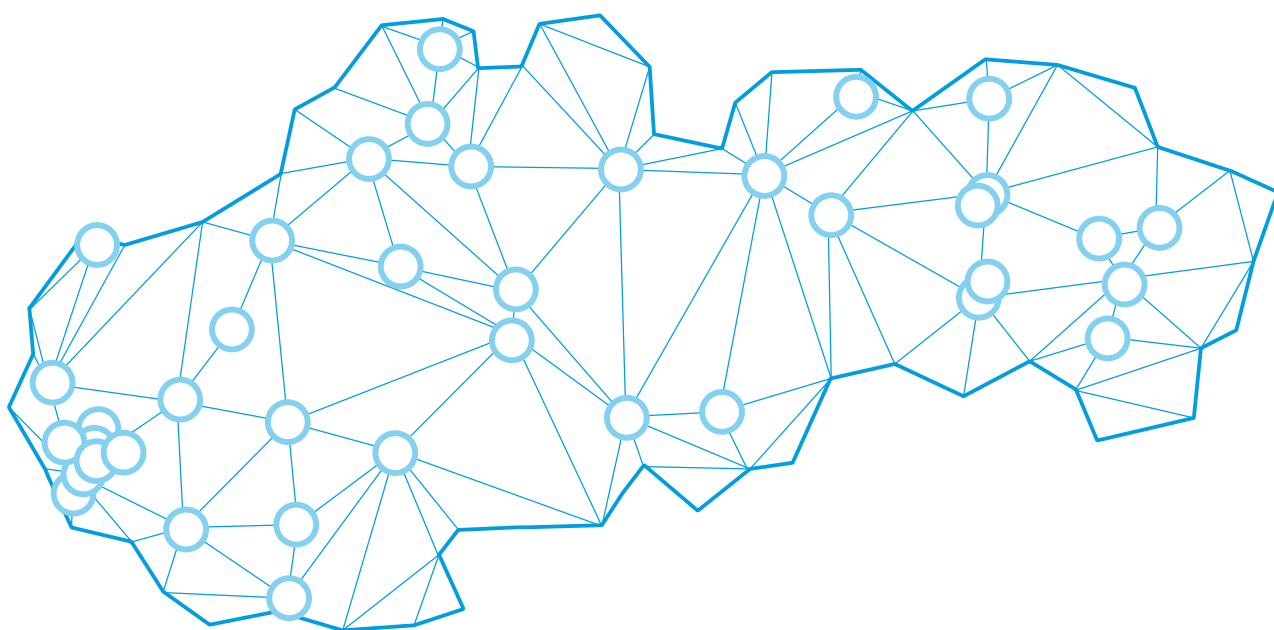
PREDAJNÁSIEŤ



● Sieť predajní
Electro World
v ČR

Electro World: Blansko | Brno (3) | Česká Lípa | České Budějovice (2) | Český Krumlov | Hodonín | Hradec Králové | Jičín | Jihlava (2) | Karlovy Vary | Kolín | Liberec | Litvínov | Louny | Meclov | Mladá Boleslav | Olomouc | Ostrava (2) | Pardubice (2) | Plzeň (3) | Praha (5) | Příbram | Sokolov | Šumperk | Teplice | Ústí nad Labem | Zlín

NAY: Banská Bystrica | Bardejov | Bratislava [7] | Čadca | Dunajská Streda | Humenné | Komárno | Košice [2] | Levice | Liptovský Mikuláš | Lučenec | Malacky | Martin | Michalovce | Nitra | Nové Zámky | Piešťany | Poprad | Považská Bystrica | Prešov [2] | Prievidza | Rimavská Sobota | Skalica | Spišská Nová Ves | Stará Ľubovňa | Trebišov | Trenčín | Trnava | Vranov nad Topľou | Zvolen | Žilina



○ Sieť predajní
NAY v SR

CIELE A PRIORITY PREROK 2022-2023

*Naša vízia – dokonalý zážitok z nakupovania
pre zákazníkov i zamestnancov NAY.*

MARTIN OHRADZANSKÝ
generálny riaditeľ



Len čo skončila kríza vyvolaná pandémiou COVID-19, začala - aby toho nebolo málo - vojna na Ukrajine a s ňou nová energetická kríza. Toto obdobie so sebou prináša opäť veľké zmeny, ktoré majú nesmiernu dynamiku a malú predvídateľnosť. O to viac by sme sa mali v takejto náročnej dobe držať svojho sna, svojej vízie, ktoré nás motivujú k ďalšiemu napredovaniu napriek všetkým zložitým okolnostiam.

V našej spoločnosti stále pracujeme na dosiahnutí našej dlhodobej vízie: radosť zákazníka nakupovať v našej spoločnosti - mať dokonalý zážitok z nakupovania.

Správanie a očakávanie zákazníka v dnešnej dynamickej dobe ovplyvnenej spomenutou krízou a novými technológiami sa výrazne mení. Dnes je veľa možností, ako si

tovar alebo službu objednať, ako si tovar alebo službu kúpiť, akým spôsobom zaplatiť aj akým spôsobom si tovar alebo službu prevziať (v predajni, kuriérom, cez Balíkomat, call centrum atď.). Pokryť všetky spôsoby predaja a dodania tovaru a služby má aj svoj odborný názov: omnichannel. V čase rýchlych zmien okolností vyvolaných predovšetkým pandémiou v tomto období je o to dôležitejšie umožniť zákazníkovi objednať, zaplatiť, dodať tovar a služby inými spôsobmi, ako sme boli zvyknutí.

Navodiť zákazníkovi dokonalý zážitok dokážeme len vtedy, ak zabezpečíme komplexnú starostlivosť o zákazníka z nákupu, nech sa už rozhodne pre akýkoľvek spôsob. K tomuto cieľu máme nastavenú našu stratégiu, ktorú sa snažíme úspešne naplňovať. Naša stratégia k naplneniu našej vízie stojí na troch základných pilieroch:

Omnichannel

Dodať zákazníkovi tovar alebo služby spôsobom, ktorý mu najviac vyhovuje.

Služby

Predať zákazníkovi pridanú hodnotu k tovaru, ktorý u nás nakupuje, a zanechať v ňom pozitívny zážitok.

Automatizácia procesov

Pomocou moderných technológií zvýšiť komfort zákazníkov pri nakupovaní, ale aj našich zamestnancov pri obsluhu zákazníka.

Znie to jednoducho, ale za týmito tromi piliermi je rozsiahly a komplexný mechanizmus procesov, ktorý musí byť perfektne organizovaný a koordinovaný. Takýto komplexný mechanizmus si vyžaduje kreatívny a technologický rozvoj, dobrú údržbu a spoľahlivosť. Preto spoločnosť naďalej investuje do nových technológií, vďaka ktorým realizujeme komplexnú starostlivosť o zákazníka.

Naši zákazníci môžu využívať vo svojich smartfónoch aplikáciu, pomocou ktorej vedú lokalizovať najbližší obchod NAY a navigovať sa k nemu, môžu si priamo na predajni sami pozrieť všetky dostupné parametre o produkte, porovnávať produkty a samozrejme aj zaplatiť bez toho, aby išli k pokladnici, napr. cez službu Google Pay/Apple Pay, a tovar či službu si vyzdvihnúť vo výdajnom mieste.

Naši zamestnanci na predajniach používajú nové technológie na rýchlejšiu a efektívnejšiu obsluhu zákazníkov, pomocou tabletu alebo mobilu vedú zákazníkovi poskytnúť na mieste obsluhy všetky potrebné informácie o tovare

pre ľahšie rozhodnutie sa zákazníka a a zároveň mu vedú odporučiť vhodnú službu, prípadne príslušenstvo k vybranému produktu. Navyše, priamo z tohto nástroja vedú objednať napríklad aj časové okno na doručenie tovaru zákazníkovi domov.

Naše úsilie bude zamerané naďalej na naplňovanie našej stratégie tak, aby sme sa podľa možnosti čo najrýchlejšie priblížili k našej vízii. Našou snahou je, aby mal náš zákazník dokonalý zážitok pri nakupovaní tovaru a služieb ktorýmkoľvek spôsobom, ktorý si vyberie (omnichannel), a rovnako aby sme našim zamestnancom v spoločnosti NAY maximálne zjednodušili obsluhu zákazníka. ≈

VÝVOJ TRHU 2022/2023

Fiškálny rok 2022/2023 u nás potvrdil pokračujúci trend návratu k fyzickej návšteve predajní.

EMIL HURAJ
obchodný riaditeľ



TREND NÁVRATU K FYZICKEJ NÁVŠTEVE PREDAJNE

Zmena situácie na trhu s elektronikou

Fiškálny rok 2022/2023 štartoval spolu s ukončením pandemických obmedzení, takže v tomto smere už začali byť podmienky pre fyzické návštevy zákazníkov na predajniach štandardné. Avšak vzhľadom na nenaplnené očakávania pokračovania rastu online predaja, sa niektorí výlučne online predajcovia zapojili do dramatického cenového súboja – predajné ceny medzimesačne klesali o jednotky percent v rozpore s nárastom vstupov (teda i nákupných cien o dvojciferné %), čo ovplyvnilo maržovosť v elektro sektore.

Vojenský konflikt vniesol okrem bezpečnostných obáv aj určitú neistotu do zákazníckej spotreby a zmeny v dopyte po komoditách. Do popredia záujmu sa dostali nevyhnutné zariadenia pre ľudí na úteku (mobily, vysielачky, powerbanky), zariadenia supľujúce plynové spotrebiče (elektro ohrievače, elektro radiátory). Nastal zvýšený dopyt aj o prémiové zariadenia (herné konzoly, prémiové mobilné telefóny) najmä na východnom Slovensku, pričom je možné, že boli reálne využité mimo Slovenska.

Postupne rastúca inflácia priniesla ďalšiu prekážku pre elektro segment, keďže potraviny, energie, ktoré odčerpali vyšší podiel z príjmu domácnosti ako v minulosti, majú vyššiu prioritu v hierarchii potrieb než elektro spotrebiče.

Hitom boli smartfóny, tablety, osobné audio a gaming

V tomto zložitom období sme rástli v celkovom obrate za všetky predajné kanály +4,4 %.

Najväčším dielom (+9,8 mil. €) prispela spomínaná kategória Telco (telekomunikačné prístroje), kde sme zaznamenali nárast obratu +23 % pri trhovom podiele

18,2 % (vd'aka +24 % nárastu obratu v mobilných telefónoch a +30 % nárastu v obrate príslušenstva).

Ďalšou úspešnou bola kategória IT, kde sme rástli +7 % a posilnili trhovú podiel z 9,3 % na 10,1 % (k čomu prispeli najmä notebooky, tablety, sieťové prvky a príslušenstvo).

Posilnili sme trhovú podiel v čiernej technike, kde padal trh výraznejšie ako v NAY. Hoci poklesol obrat o -2 %, zvýšili sme podiel na trhu z 31,5 % na 31,9 % (k čomu výrazne prispela kategória osobné audio s nárastom obratu o 44 %).

Malé domáce spotrebiče čelili minuloročnému vysokému rastu +15 %, ktorý sa už nepodarilo v poslednom roku ďalej zvýšiť, ale priblížili sme sa minulému roku (pokles -2 %), trhovú podiel 22,4 % (v obrate narástlo o 7 % príslušenstvo, káva - kategórie, ktoré sú výraznejšie závislé od osobného nákupu).

Veľké domáce spotrebiče po významnom náraste v predošlom fiškálnom roku (kde bol rast 20 %) ešte získali ďalšie +1 % rastu v obrate a posilnili trhovú podiel až na 23,8 % (k čomu prispeli najmä umývačky riadku +22 %).

Online vs. offline

Sledovaný panel market GfK SR vykazuje pokles podielu online predaja o 6 % a nárast tradičného spôsobu predaja o 8 %. Zákazníci sa mohli slobodne rozhodnúť a v NAY sa podobne podiel online predaja zmenil z 31 % predošlého fiškálneho roku na 26 %. Najväčšie zmeny v prospech tradičného spôsobu predaja zaznamenali u nás kategórie malá biela technika +9 % v prospech tradičného predaja, čierna technika +7 % a IT +6 %. Nárasty tradičného predaja sme zaznamenali aj vo všetkých ostatných kategóriách, takže sa u nás potvrdil pokračujúci trend návratu k fyzickej návšteve predajne. ≈

OMNICHANNEL

*Dobre fungujúci omnichannel je úspešný koncept,
ktorý zákazníci milujú.*

MARTIN DERŇAR
riaditeľ pre omnichannel



Uplynulý finančný rok 2022/2023 bol znovu rokom nečakaných kríz aj prelomových zmien. V apríli 2022 na Slovensku vrcholil príliv utečencov z Ukrajiny, prehlbovala sa energetická kríza a zároveň výrazne narástla inflácia, ktorá má na naše podnikanie zásadný dopad. Prelomovou zmenou bol bezpochyby príchod novej technológie generatívnej AI na báze veľkých jazykových modelov ako ChatGPT, Bard alebo Midjourney.

Nový (ab)normál

Dva roky po prvej vlne covidu je vhodný čas na reflexiu. Retail sa nenávratne zmenil, kamenné predajne nielen prežili, ale v roku 2022 dokonca posilnili svoju rolu na trhu. Dobre fungujúci omnichannel je úspešný a, dovoľme si povedať, už dominantný koncept, ktorý zákazníci milujú. Extrémne ceny energií v spojení s vysokou infláciou priniesli do popredia staronové výzvy, ako neustále zefektívňovať prevádzku na našich predajniach bez negatívneho dopadu na zákaznícku skúsenosť.

Marketplace a omnichannel

Marketplace je v Poľsku či Nemecku dobre etablovaný koncept predaja. Počas dlhých mesiacov lockdownu a zavretých predajní si získal nových zákazníkov na Slovensku i v Česku. Silnou stránkou je virtuálne nekonečný sortiment na jednom mieste, tou druhou stránkou je úroveň zákazníckeho servisu, na ktorý je slovenský aj český zákazník mimoriadne náročný. Zahraniční marketplace hráči ako Allegro alebo Amazon určitý podiel na trhu získajú. Rovnako sme presvedčení, že náš omnichannel koncept bude pre zákazníkov naďalej čoraz atraktívnejší, pohodlnejší a dôveryhodnejší.

Retail médiá

Nové regulácie v oblasti ochrany súkromia a súvisiaca „cookie apokalypsa“ je pre nás ďalšia príležitosť. náš vernostný klub NAY extra je tu s nami už neuveriteľných 25 rokov. Znamená nielen benefity pre zákazníkov, ale zároveň nás celú dobu učí pracovať s dátami a premýšľať nad nimi. Cieľová skupina návštevníkov našich webových stránok a predajní je už dlhšie predmetom záujmu inzerentov z rôznych odvetví. Retail médiá predstavuje to správne spojenie technológie a našej zákazníckej bázy, ktorá nenaruší dôveru našich zákazníkov, prinesie nám lepšiu správu akcií na podporu predaja a lepšie ciele našich komunikačných kampaní.

Generatívna AI

ChatGPT od OpenAI sa stal najrýchlejšie rastúcou online službou v histórii. A plným právom. Technológia transformerov, na ktorej bežia veľké jazykové modely, má potenciál stať sa rovnakým prelomom ako samotný internet pred 30 rokmi. Schopnosť porozumieť ľudskej komunikácii sa reálne dostala na úroveň vídanú len v sci-fi filmoch a knihách. Pre NAY je to najmä nová príležitosť. Príležitosť zefektívniť a zvýšiť produktivitu našich procesov na pozadí. Oveľa väčšia príležitosť bude postupný príchod hlasového ovládania, ktoré nám tentokrát naozaj porozumie. Opäť rozšíri funkčné možnosti elektroniky, ktorú predávame. Spraví ju zábavnejšou a prívetivejšou a zrejme pretvorí spôsob, akým ju denne používame. Sme presvedčení, že to pre NAY prinesie nielen nové obchodné príležitosti, ale aj upevní našu pozíciu lídra v retailových inováciách na slovenskom trhu. ≈

LOGISTIKA

*Popandemické obdobie skôr pomohlo
našej logistike k inováciám.*

VLADISLAV KRASICKÝ
riaditeľ logistiky



V roku 2022/2023 sme sa hlavne sústredili hlavne na inštaláciu automatického skladovacieho systému AutoStore, v rámci čoho sme museli upraviť halu po stavebnej a elektrifikačnej časti. Takisto bolo potrebné upraviť podlahu, aby dosahovala štandardy potrebné pre automatizáciu.

Opätovne sme pristúpili k zväčšeniu skladovacej plochy +3 600 m². Vzhľadom na veľkú investíciu do automatizácie bolo potrebné nanovo spracovať celý layout skladu, čo nám pomohlo výrazne zefektívniť skladový priestor. Vedľajším, no pozitívnym efektom bolo, že sme mohli upustiť od externého prenájmu a všetky potrebné oddelenia logistiky máme pod jednou strechou.

V roku 2022/2023 nám takisto stúpol podiel doručení domov, čo malo za následok aj posilnenie našich dopravných kapacít.

Úspešne sa nám podarilo implementovať expresné doručenie, tzv. Same Day, a to vrátane našich dostupných služieb tak, aby zákazník nemusel doma ani pohnúť prstom, pretože sa o všetko postaráme my.

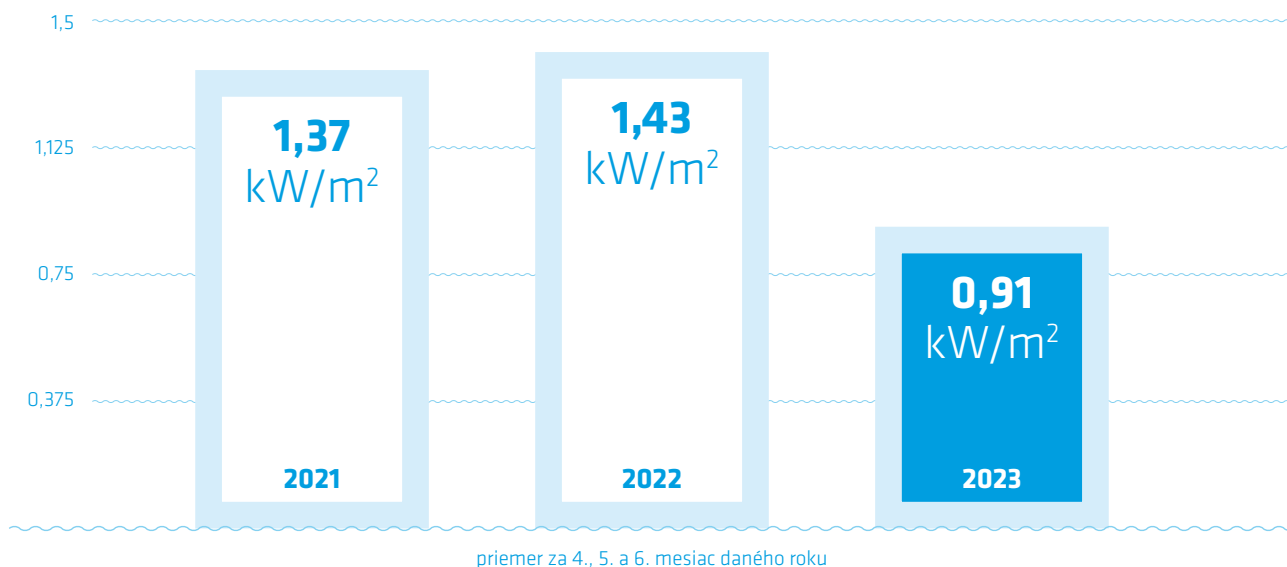
Zákazníci majú možnosť do určitého časového okamžiku (16:00) vybrať si ešte dnešné doručenie, a to 7 dní v týždni pre Bratislavský kraj.

Efektívne sme zvýšili aj počet pravidelných návozov tovaru na predajne tak, aby bol tovar doručený zákazníkovi skôr. Tým sme zvýšili efektívnosť obrátky, a to bez vedľajšieho efektu na plánovaný rozpočet.

Taktiež sa nám podarilo spustiť online reklamácie na webe, kde si zákazník administratívnu časť vyrieši z pohodlia domova a pri kúpe veľkej techniky nemusí vôbec navštevovať predajňu.

V obchodnom roku 2022/2023 sme dosiahli najlepší inventúrny výsledok spoločnosti NAY v centrálnom sklade, čo svedčí i o tom, že na pôde logistiky a security neustále pracujeme na zlepšeniach.

Automatizácia a nové inteligentné osvetlenie v centrálnom sklade nám pomohli zlepšovať životné prostredie, pretože nám výrazne poklesla spotreba elektrickej energie, o čom svedčia aj čísla v nasledujúcom grafe.



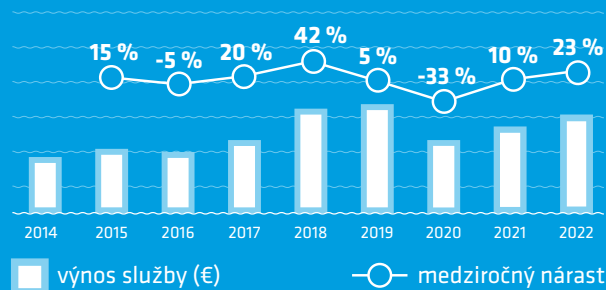
V rámci spomínanej expanzie nám na metre štvorcové výrazne stúpol počet príjmových brán. Vďaka tomu dokážeme rýchlejšie obslúžiť dodávateľské vozidlá, v reálnom čase prijať oveľa viac vozidiel, a teda rýchlejšie naskladniť nový tovar.

V neposlednom rade sa zintenzívnila spolupráca medzi jednotlivými oddeleniami našej spoločnosti, vďaka čomu sa nám tento rok podarilo rýchlejšie riešiť nezrovnalosti vo faktúrach a dodacích listoch. ≈

SLUŽBY

*Služby išli opäť naplno.
Svoju dominanciu na výnosoch si udržali
predĺžené záruky.*

VÝNOS ZO SLUŽIEB



MICHAL HALÁS
koordinátor oddelenia
služieb zákazníkom



Predaj služieb v roku bez pandemických obmedzení dosahoval historické maximá

Tento rok bol oproti predošlému roku výrazne lepší. Výnos z predaných služieb narástol o 23 % a zaradil sa medzi najúspešnejšie roky. Najväčší podiel na výnosoch z predaných služieb mal opäť predaj predĺžených záruk. Predaj viacerých služieb dosiahol rekordné hodnoty. Jedným z dôležitých faktorov týchto dobrých výsledkov bolo dlhodobé nasadenie splátkového produktu s 0 % navýšením počas celého 4. kvartálu kalendárneho roka 2022.

Predĺžené záruky a poistenie tovarov ovplyvnené predajom komodít

Záruku si zákazníci predlžujú najmä pri veľkej bielej technike ako sú práčky, chladničky, sušičky a umývačky riadu. Napriek tomu, že predaj týchto kategórií medziročne klesol o 9 %, v počte predĺžených záruk sme tesne prekročili minuloročné výsledky a predĺžili sme záruku na viac ako 73-tisíc tovarov. Keďže zákazníci siahali po predĺženej záruke pri drahších tovaroch, celková hodnota predaných záruk sa zvýšila o 12 %.

Poistenie tovaru volia zákazníci vo väčšine prípadov pri nákupe smartfónu. V tomto roku sme pri medziročnom

to roku výrazne zmenila. Celkový objem splátok rástol o úctyhodných 45 %. Dôležitým rozhodnutím sa ukázalo poskytnutie splátkového produktu s 0 % úrokom počas celej hlavnej sezóny od októbra až do decembra, čo prinieslo zvýšenie obratu o viac ako 5 miliónov €. Nárast objemu poskytnutých splátkových úverov a pôžičiek bol však dosiahnutý aj po odfiltrovaní vplyvu nasadenia úverov bez navýšenia, a to vo výške 26 %. Za zmienku stojí aj rast podielu nákupov na splátky v e-shope, kde sa v niektorých mesiacoch dostal cez hranicu 10 % a približoval sa k podielom dosahovaným v kamenných predajniach.

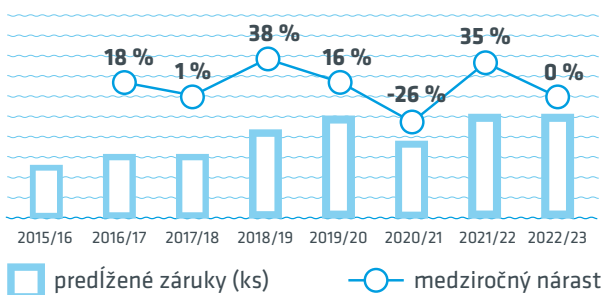
Počet kalibrovaných TV a nalepených ochranných fólií s výrazným nárastom

Viac ako 21-tisíc kalibrovaných televízorov a 47-tisíc nalepených ochranných fólií na smartfóny, tablety a smarhodinky predstavovalo zhodne 19 % nárast oproti minulému roku. V oboch prípadoch ide o najvyššie počty poskytnutých služieb od ich spustenia v roku 2015.

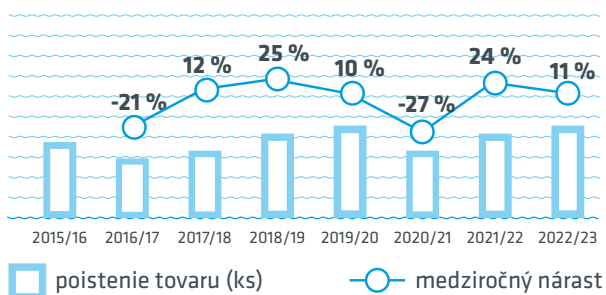
Okamžitá výmena reklamácie je u zákazníkov obľúbená

V tomto roku si prikúpilo možnosť okamžitej výmeny reklamovaného tovaru viac ako 25-tisíc zákazníkov. Najväčší záujem o túto službu je pri tovaroch do 50 €.

POČET PREDĹŽENÝCH ZÁRUK



POČET POISTENÝCH TOVAROV



náraste predaja smartfónov o 4 % dokázali poistiť o 11 % viac zariadení ako v predošlom roku a poistili sme celkovo 24-tisíc zariadení.

Nákup na splátky ako dôležitá súčasť predaja služieb

Po predchádzajúcich dvoch rokoch, kedy podiel predaja tovaru na splátky medziročne klesal, sa situácia v tom-

Od spustenia v auguste 2021 záujem o túto službu neustále rastie. Ku koncu roka evidujeme viac ako tisíc spokojných zákazníkov, ktorí využili službu a namiesto opravy získali úplne nové zariadenie. ≈

FINANČNÉ ZHODNOTENIE ÚČTOVNÉHO OBDOBIA 2022/2023

PhDr. ZUZANA JURÍKOVÁ
finančný riaditeľ



Spoločnosť NAY a.s. hodnotí rok 2022/2023 ako úspešný s ohľadom na súčasný nepriaznivý vývoj makroekonomických ukazovateľov - hlavne inflácie, prebiehajúci vojnový konflikt a jeho negatívne dôsledky v podobe zvyšovania cien tovarov, služieb a energií a v neposlednom rade aj s ohľadom na konkurečný boj ovplyvňujúci cenotvorbu na trhu so spotrebnou elektronikou. Dôsledkom týchto skutočností boli zmeny v oblasti nákupného správania zákazníkov - odkladanie nákupu tovarov dlhodobej spotreby. Aj napriek týmto negatívnym aspektom sa spoločnosti podarilo dosiahnuť priaznivý hospodársky výsledok, k čomu jej napomohla neustála snaha ponúkať široký sortiment technologicky inovatívnych tovarov, zvyšovať kvalitu a komfort svojich služieb s cieľom uspokojovať potreby svojich zákazníkov, aktívna politika v oblasti znižovania spotreby energií a v neposlednom rade aj motivácia zamestnancov pri zvyšovaní kvality poskytovaných služieb. Spoločnosť naďalej dynamicky investovala s cieľom vyvíjať nové technológie pre posilnenie postavenia predajného kanálu omnichannel.

Tržby spoločnosti za tovar v sledovanom období narástli o takmer 5,51%. Spoločnosť vníma pozitívne budúcnosť postavenia maloobchodných predajní v rámci predajného kanálu omnichannel, z tohto titulu modernizovala svoju maloobchodnú predajňu v Bratislave v Auparku a realizovala prípravu sťahovania predajne v Michalovciach do nových, atraktívnejších priestorov. Spoločnosť naďalej napreduje v oblasti automatizácie interných procesov - intenzívne pokračuje v automatizácii procesov inštaláciou automatického skladovacieho systému s cieľom zefektívnenia a zrýchlenia obsluhy svojich zákazníkov v záujme udržania si svojho líderského postavenia na trhu predaja spotrebnej elektroniky.

Zavedenie nového odmeňovacieho systému pre zamestnancov na predajniach v minulom účtovnom období sa naplno pozitívne prejavilo v tomto účtovnom období, a to nárastom predaja v oblasti služieb na viac ako 33 miliónov €, čo malo významne pozitívny dopad na finančnú situáciu spoločnosti.

Motiváciou prostredníctvom odmeňovacieho systému a aktívnou personálnou politikou v oblasti zvyšovania produktivity práce spoločnosť zefektívnila pracovné procesy, čoho dôsledkom bolo mierne zníženie počtu zamestnancov pri zachovaní kvality obsluhy zákazníkov. Motivácia v rámci predaja služieb v zmysle motivačného odmeňovacieho systému sa prejavila aj v nákladovej stránke, a to zvýšením osobných nákladov o 2,2 milióna €.

Hospodársky výsledok po zdanení predstavoval v sledovanom období 7 miliónov €, pričom pozitívny dopad naň mali dividendy od dcérskej spoločnosti v objeme 783 tis. € a výnosy z kurzových rozdielov (netto) 1,31 milióna €. Hospodársky výsledok upravený o tieto položky predstavuje 4,9 milióna €. V komparatívnom hospodárskom roku 2021/2022 dosiahla spoločnosť hospodársky výsledok po zdanení v celkovej výške 9,8 milióna €. Hospodársky výsledok za toto obdobie upravený o uvedené položky (kurzové rozdiely a dividendy od dcérskej spoločnosti) predstavoval 5,77 milióna €.

Z hľadiska zabezpečovania financovania svojich prevádzkových potrieb spolupracuje spoločnosť s bankovým domom Tatra banka, a.s. Na svoje prevádzkové účely má spoločnosť poskytnutý úverový rámec formou kontokorentného úveru v celkovej výške 30 miliónov €, pričom ku koncu sledovaného hospodárskeho roka využívala finančné prostriedky vo výške 8,8 milióna €. V záujme zlepšenia svojej finančnej situácie uzatvorila spoločnosť 1. 4. 2020 zmluvu na financovanie prevádzkových potrieb v celkovom objeme 5 miliónov € - úver na prevádzkové potreby predstavoval ku koncu sledovaného obdobia 2 milióny €.

Spoločnosť vyplatila svojim akcionárom v hospodárskom roku 2022/2023 dividendy v celkovej výške 6 miliónov €. ≈

FINANČNÉ VÝSLEDKY

Základné imanie

Základné imanie spoločnosti dosiahlo v účtovnom období 2022/2023 hodnotu 17 000 tis. € (je tvorené z 1 700 ks akcií v nominálnej hodnote 10 000 €). Hospodársky výsledok za toto účtovné obdobie predstavuje hodnotu 7 027 tis. €. O naložení s výsledkom hospodárenia za účtovné obdobie 2022/2023 vo výške 7 027 tis. € rozhodlo valné zhromaždenie spoločnosti tak, že bol preúčtovaný na účet nerozdelený zisk minulých rokov.

Celkový majetok

Celkový majetok spoločnosti dosiahol ku koncu sledovaného účtovného obdobia hodnotu 110 628 tis. €. Najvyšší podiel na ňom majú zásoby tovaru, ktoré boli v netto hodnote 54 868 tis. €. Zreálnenie úžitkovej hodnoty zásob bolo zohľadnené v tvorbe opravnej položky, ktorá ku koncu tohto účtovného obdobia dosiahla sumu 833 tis. €.

Druhou najväčšou položkou aktív sú krátkodobé pohľadávky v brutto čiastke 26 434 tis. €, z ktorých pohľadávky z obchodného styku predstavujú sumu 25 215 tis. €. Aj keď naša prevažujúca činnosť je maloobchodný predaj, uvedené pohľadávky vznikajú voči dcérskym spoločnostiam, splátkovým spoločnostiam pri nákupe na splátky a voči bankám pri platbe platobnými kartami. Na všetky problémové pohľadávky bola v minulých rokoch vytvorená opravná položka v plnej výške.

PhDr. ZUZANA JURÍKOVÁ
finančný riaditeľ



Finančné účty

Finančné účty vykazovali k 31. 3. 2023 stav 1 575 tis. €. Spoločnosť mala uzatvorenú úverovú zmluvu na možnosť čerpania kontokorentného úveru do výšky 30 000 tis. €. Na konci účtovného obdobia spoločnosť čerpala kontokorentný úver vo výške 8 779 tis. €. Spoločnosť mala uzatvorenú zmluvu na financovanie prevádzkových potrieb – úver na prevádzkové potreby predstavoval 2 033 tis. €.

Investície

Investície spoločnosti, ktorých účtovná hodnota (brutto) predstavuje 4 107 tis. €, smerovali do obstarania softvéru, technického a interiérového vybavenia predajní a finančných investícií. Z uvedenej čiastky bolo 980 tis. € investovaných do softvérového vybavenia a do hmotného majetku sme investovali 2 902 tis. €.

Rozhodnutím mimoriadneho valného zhromaždenia zo dňa 7. júna 2022 bol navýšený a splatený vklad do ostatných kapitálových fondov spoločnosti Fotomat, s.r.o. vo výške 225 000 €. Rozhodnutím mimoriadneho valného zhromaždenia zo dňa 31. marca 2023 bol navýšený vklad do ostatných kapitálových fondov spoločnosti Fotomat, s.r.o. vo výške 183 000 €. Ku koncu účtovného obdobia bol formou zápočtu splatený vklad vo výške 60 512 €.

Dňa 8. apríla 2022 na základe rozhodnutia valného zhromaždenia spoločnosti vyplatila spoločnosť svojim akcionárom časť nerozdeleného zisku vo výške 3 000 000 €, a to nasledovným spôsobom: 711 325 € z nerozdeleného zisku za hospodársky rok končiaci 31. marca 2019 a 2 288 675 € z nerozdeleného zisku za hospodársky rok končiaci 31. marca 2020.

Dňa 25. októbra 2022 na základe rozhodnutia valného zhromaždenia spoločnosti vyplatila spoločnosť svojim akcionárom časť nerozdeleného zisku vo výške 3 000 000 € nasledovným spôsobom: 3 000 000 € z nerozdeleného zisku za hospodársky rok končiaci 31. marca 2020.

Výskum a vývoj

Keďže sa spoločnosť zaoberá prevažne maloobchodnou činnosťou, na výskum a vývoj nevynakladala ani v účtovnom období 2022/2023 žiadne výdavky.

Iné

Spoločnosť nemá organizačnú zložku v zahraničí.

Spoločnosť neobstarávala v priebehu účtovného obdobia 2022/2023 vlastné akcie.

Činnosť spoločnosti nemá negatívny vplyv na životné prostredie.

Udalosti, ktoré nastali po dni, ku ktorému sa zostavuje účtovná závierka

Dňa 11. apríla 2023 spoločnosť splatila vklad do ostatných kapitálových fondov spoločnosti Fotomat, s.r.o. Rozhodnutím spoločníkov spoločnosti Fotomat, s.r.o. na mimoriadnom valnom zhromaždení (MVZ) bolo dňa 10. mája 2023 rozhodnuté o vrátení všetkých príspevkov spoločnosti do ostatných kapitálových fondov v sume 1 007 308,41 €. Zároveň MVZ odsúhlasilo predaj 70 % obchodného podielu spoločnosti NAY a.s. v spoločnosti Fotomat, s.r.o. novým spoločníkom.

V záujme udržania si svojej pozície a rozšírenia svojho pôsobenia na trhu, vzhľadom na zvýšený konkurenčný boj v oblasti predaja spotrebnej elektroniky, najmä vďaka aktivitám veľkých online predajcov a tzv. marketplace portálov, spoločnosť NAY a.s. hľadá možnosti spolupráce a možného spojenia. Z tohto dôvodu rokuje s inými predajcami spotrebnej elektroniky.

Finančné riziká

Manažment použil všetky dostupné informácie pri príprave pre posúdenie zníženia hodnoty jednotlivých zložiek majetku. Manažment spoločnosti nie je schopný predpovedať vývoj na finančných trhoch, ktorý by mohol mať dopad na širšie hospodárstvo, a následne aký dopad, ak vôbec, by tento vývoj mohol mať na budúcu finančnú situáciu spoločnosti. Avšak manažment sa domnieva, že vykonal všetky potrebné opatrenia na podporu udržateľnosti a rastu činnosti spoločnosti v súčasných podmienkach a žiadne položky majetku nejavia známky znehodnotenia, ktoré by bolo nutné zohľadniť v účtovnej závierke. ≈

ÚČTOVNÉ VÝKAZY

VÝKAZ ZISKOV A STRÁT	31/03/2023	31/03/2022
Tržby	402 808 849	374 055 701
Náklady na predaný tovar	326 237 888	302 249 928
Obchodná marža	76 570 961	71 805 773
Výrobná spotreba (spotreba materiálu, energií a služieb)	35 969 203	31 341 757
Osobné náklady	29 774 163	27 609 174
Ostatné prevádzkové náklady/výnosy - netto	860 313	1 016 080
EBITDA	9 967 282	11 838 762
Odpisy	3 200 444	3 347 388
EBIT	6 775 000	8 491 374
Finančné výnosy	3 735 792	4 900 288
Finančné náklady	1 713 766	1 440 469
Hospodársky výsledok pred zdanením	8 797 026	11 951 193
Daň	1 770 175	2 188 891
VH za účtovné obdobie po zdanení	7 026 851	9 762 302

Súvaha	31/03/2023	31/03/2022
Spolu aktíva	110 627 694	106 287 116
Neobežný majetok	26 199 816	25 108 994
Nehmotný dlhodobý majetok	4 334 700	4 687 831
Hmotný dlhodobý majetok	9 203 132	8 167 179
Dlhodobý finančný majetok	12 661 984	12 253 984
Obežný majetok	83 932 269	80 774 442
Zásoby	54 868 367	49 695 958
Dlhodobé pohľadávky	1 167 844	1 342 743
Krátkodobé pohľadávky	26 320 706	28 809 386
Finančné účty	1 575 352	926 355
Ostatné aktíva	495 609	403 680
Spolu pasíva	110 627 694	106 287 116
Vlastné imanie	45 703 559	44 676 708
Výsledok hospodárenia	7 026 851	9 762 302
Závazky	64 036 433	60 688 003
Rezervy	5 661 465	5 802 801
Dlhodobé záväzky	192 076	219 689
Krátkodobé záväzky	47 369 877	48 349 113
Krátkodobé záväzky Záväzky z obchodného styku	44 091 346	44 950 512
Ostatné pasíva	887 702	922 405

SPRÁVA NEZÁVISLÉHO AUDÍTORA JÚN 2023



Správa nezávislého audítora

Akcionárom, dozornej rade a predstavenstvu spoločnosti NAY a.s.:

Náš názor

Podľa nášho názoru vyjadruje účtovná závierka objektívne vo všetkých významných súvislostiach finančnú situáciu spoločnosti NAY a.s. (ďalej len „Spoločnosť“) k 31. marcu 2023 a výsledok hospodárenia Spoločnosti za rok, ktorý sa k uvedenému dátumu skončil, v súlade so zákonom č. 431/2002 Z.z. o účtovníctve v znení neskorších predpisov (ďalej len „Zákon o účtovníctve“).

Čo sme auditovali

Účtovná závierka Spoločnosti obsahuje:

- súvahu k 31. marcu 2023,
- výkaz ziskov a strát za rok, ktorý sa k uvedenému dátumu skončil a
- poznámky k účtovnej závierke, ktoré obsahujú významné účtovné zásady a účtovné metódy a ďalšie vysvetľujúce informácie.

Východisko pre náš názor

Náš audit sme uskutočnili v súlade s Medzinárodnými auditorskými štandardmi. Naša zodpovednosť vyplývajúca z týchto štandardov je ďalej opísaná v časti našej správy Zodpovednosť audítora za audit účtovnej závierky.

Sme presvedčení, že auditorské dôkazy, ktoré sme získali, sú dostatočným a vhodným východiskom pre náš názor.

Nezávislosť

Od Spoločnosti sme nezávislí v zmysle Medzinárodného etického kódexu pre účtovných odborníkov (vrátane Medzinárodných štandardov nezávislosti), ktorý vydala Rada pre medzinárodné etické štandardy účtovníkov (ďalej „Kódex IESBA“), ako aj v zmysle ustanovení zákona č. 423/2015 o štatutárnom audite a o zmene a doplnení zákona č. 431/2002 Z. z. o účtovníctve v znení neskorších predpisov (ďalej „Zákon o štatutárnom audite“) týkajúcich sa etiky, ktoré sa vzťahujú na náš audit účtovnej závierky v Slovenskej republike. Splnili sme aj ostatné povinnosti týkajúce sa etiky, ktoré na nás kladie Zákon o štatutárnom audite a Kódex IESBA.

Správa k ostatným informáciám vrátane výročnej správy

Štatutárny orgán je zodpovedný za ostatné informácie. Ostatné informácie pozostávajú z výročnej správy (ale neobsahujú účtovnú závierku a našu správu audítora k nej).

Náš názor na účtovnú závierku sa nevzťahuje na ostatné informácie.

PricewaterhouseCoopers Slovensko, s.r.o., Karadžičova 2, 815 32 Bratislava, Slovak Republic
T: +421 259 350 111, www.pwc.com/sk/en

The firm's ID No.: 35 739 347. The firm is registered in the Commercial Register of Bratislava III City Court, Ref. No.: 16611/B, Section: Sro.
IČO spoločnosti je 35 739 347. Spoločnosť je zapísaná v Obchodnom registri Mestského súdu Bratislava III, pod Vločkou č.: 16611/B, Oddiel: Sro.

V súvislosti s našim auditom účtovnej závierky je našou zodpovednosťou prečítať si ostatné informácie, ktoré sú definované vyššie a pritom zvážiť, či sú tieto ostatné informácie významne nekonzistentné s účtovnou závierkou alebo s našimi poznatkami získanými počas auditu, alebo či máme iný dôvod sa domnievať, že sú významne nesprávne.

Pokiaľ ide o výročnú správu, posúdili sme, či obsahuje zverejnenia, ktoré vyžaduje Zákon o účtovníctve.

Na základe prác vykonaných počas nášho auditu sme dospeli k názoru, že:

- informácie uvedené vo výročnej správe za rok, za ktorý je účtovná závierka pripravená, sú v súlade s účtovnou závierkou, a že
- výročná správa bola vypracovaná v súlade so Zákonom o účtovníctve.

Navyše na základe našich poznatkov o Spoločnosti a situácii v nej, ktoré sme počas auditu získali, sme povinní uviesť, či sme zistili významné nesprávnosti vo výročnej správe. V tejto súvislosti neexistujú zistenia, ktoré by sme mali uviesť.

Zodpovednosť štatutárneho orgánu za účtovnú závierku

Štatutárny orgán je zodpovedný za zostavenie a objektívnu prezentáciu tejto účtovnej závierky v súlade so Zákonom o účtovníctve a za internú kontrolu, ktorú štatutárny orgán považuje za potrebnú pre zostavenie účtovnej závierky, ktorá neobsahuje významné nesprávnosti, či už v dôsledku podvodu alebo chyby.

Pri zostavovaní účtovnej závierky je štatutárny orgán zodpovedný za posúdenie toho, či je Spoločnosť schopná nepretržite pokračovať vo svojej činnosti, za zverejnenie prípadných okolností súvisiacich s pokračovaním Spoločnosti v činnosti, ako aj za zostavenie účtovnej závierky za použitia predpokladu pokračovania v činnosti v dohľadnej dobe, ibaže by štatutárny orgán mal zámer Spoločnosť zlikvidovať alebo ukončiť jej činnosť, alebo tak bude musieť urobiť, pretože realisticky inú možnosť nemá.

Zodpovednosť audítora za audit účtovnej závierky

Naším cieľom je získať primerané uistenie o tom, či účtovná závierka ako celok neobsahuje významné nesprávnosti, či už v dôsledku podvodu alebo chyby, a vydať správu audítora, ktorá bude obsahovať náš názor. Primerané uistenie je uistenie vysokého stupňa, ale nie je zárukou toho, že audit vykonaný podľa Medzinárodných audítorských štandardov vždy odhalí významné nesprávnosti, ak také existujú. Nesprávnosti môžu vzniknúť v dôsledku podvodu alebo chyby a za významné sa považujú vtedy, ak by sa dalo odôvodnene očakávať, že jednotlivo alebo v úhrne by mohli ovplyvniť ekonomické rozhodnutia používateľov, uskutočnené na základe účtovnej závierky.

Počas celého priebehu auditu uplatňujeme odborný úsudok a zachovávame profesionálny skepticizmus ako súčasť auditu podľa Medzinárodných audítorských štandardov. Okrem toho:

- Identifikujeme a posudzujeme riziká výskytu významných nesprávností v účtovnej závierke, či už v dôsledku podvodu alebo chyby, navrhujeme a uskutočňujeme audítorské postupy, ktoré reagujú na tieto riziká, a získavame audítorské dôkazy, ktoré sú dostatočné a vhodné na to, aby tvorili východisko pre náš názor. Riziko neodhalenia významnej nesprávnosti, ktorá je výsledkom podvodu, je vyššie než v prípade nesprávnosti spôsobenej chybou, pretože podvod môže znamenať tajnú dohodu, falšovanie, úmyselné opomenutie, nepravdivé vyhlásenie alebo obídenie internej kontroly.
- Oboznamujeme sa s internými kontrolami relevantnými pre audit, aby sme mohli navrhnúť audítorské postupy, ktoré sú za daných okolností vhodné, ale nie za účelom vyjadrenia názoru na efektívnosť interných kontrol Spoločnosti.

- Hodnotíme vhodnosť použitých účtovných zásad a účtovných metód a primeranosť účtovných odhadov a s nimi súvisiacich zverejnených informácií zo strany štatutárneho orgánu.
- Vyhodnocujeme, či štatutárny orgán v účtovníctve vhodne používa predpoklad nepretržitého pokračovania v činnosti a na základe získaných audítorských dôkazov aj to, či existuje významná neistota v súvislosti s udalosťami alebo okolnosťami, ktoré by mohli významne spochybniť schopnosť Spoločnosti nepretržite pokračovať v činnosti. Ak dospejeme k záveru, že takáto významná neistota existuje, sme povinní upozorniť v našej správe audítora na súvisiace informácie uvedené v účtovnej závierke alebo, ak sú tieto informácie nedostatočné, sme povinní modifikovať náš názor. Naše závery vychádzajú z audítorských dôkazov získaných do dátumu vydania správy audítora. Budúce udalosti alebo okolnosti však môžu spôsobiť, že Spoločnosť prestane pokračovať v nepretržitej činnosti.
- Hodnotíme celkovú prezentáciu, štruktúru a obsah účtovnej závierky, vrátane informácií v nej uvedených, ako aj to, či účtovná závierka zachytáva uskutočnené transakcie a udalosti spôsobom, ktorý vedie k ich vernému zobrazeniu.

So štatutárnym orgánom komunikujeme okrem iných záležitostí plánovaný rozsah a časový harmonogram auditu a významné zistenia z auditu, vrátane významných nedostatkov v interných kontrolách, ktoré identifikujeme počas nášho auditu.


PricewaterhouseCoopers Slovensko, s.r.o.
Licencia SKAU č. 161




Ing. Peter Mrnka, FCCA
Licencia UDVA č. 975

22. júna 2023, okrem časti našej správy *Správa k ostatným informáciám vrátane výročnej správy*, pre účely ktorej je dátum našej správy 27. marca 2024.

Bratislava, Slovenská republika

ÚČTOVNÁ ZÁVIERKA K 31. MARCU 2023



ÚČTOVNÁ ZÁVIERKA

podnikateľov v podvojnom účtovníctve



zostavená k 31. 3. 2023

Číselné údaje sa zarovnávajú vpravo, ostatné údaje sa píše zľava. Nevyplnené riadky sa ponechávajú prázdne.

Údaje sa vyplňajú paličkovým písmom (podľa tohto vzoru), písacím strojom alebo tlačiarňou, a to čiernou alebo tmavomodrou farbou.

Á Ä B Ć D É F G H Í J K L M N O P Q R Š T Ú V X Ý Ž 0 1 2 3 4 5 6 7 8 9

Daňové identifikačné číslo 2 0 2 0 2 7 0 1 8 6	Účtovná závierka X riadna	Účtovná jednotka malá	Mesiac Rok od 4 2 0 2 2
IČO 3 5 7 3 9 4 8 7	mimoriadna	X veľká	Za obdobie do 3 2 0 2 3
SK NACE 4 7 . 5 4 . 0	priebežná	(vyznačí sa x)	Bezprostredne predchádzajúce obdobie od 4 2 0 2 1 do 3 2 0 2 2

Priložené súčasti účtovnej závierky

 Súvaha (Úč POD 1-01)
(v celých eurách)

 Výkaz ziskov a strát (Úč POD 2-01)
(v celých eurách)

 Poznámky (Úč POD 3-01)
(v celých eurách alebo eurocentoch)

Obchodné meno (názov) účtovnej jednotky

N A Y a . s .

Sídlo účtovnej jednotky

Ulica

T u h o v s k á

Číslo

1 5

PSČ

Obec

8 3 0 0 6 B r a t i s l a v a

Označenie obchodného registra a číslo zápisu obchodnej spoločnosti

O k r e s n ý S ú d B r a t i s l a v a I

O d d i e l : S a , V l o ž k a č í s l o : 1 6 4 0 / B

Telefónne číslo

Faxové číslo

+ 4 2 1 2 4 9 4 4 9 2 6 0 0

E-mailová adresa

f o r i s o v a @ n a y . s k

Zostavená dňa:

2 7 . 5 . 2 0 2 3

Schválená dňa:

. . 2 0

Podpisový záznam štatutárneho orgánu účtovnej jednotky alebo člena štatutárneho orgánu účtovnej jednotky alebo podpisový záznam fyzickej osoby, ktorá je účtovnou jednotkou:

Záznamy daňového úradu

Miesto pre evidenčné číslo

Odtlačok prezentačnej pečiatky daňového úradu



Ozna- čenie a	STRANA AKTÍV b	Číslo riadku c	Bežné účtovné obdobie		Bezprostredne predchádzajúce účtovné obdobie		
			1	Brutto - časť 1		Netto 2	Netto 3
				Korekcia - časť 2			
	SPOLU MAJETOK r. 02 + r. 33 + r. 74	01	1 3 5 5 3 8 2 1 4	1 1 0 6 2 7 6 9 4			
			2 4 9 1 0 5 2 0	1 0 6 2 8 7 1 1 6			
A.	Neobežný majetok r. 03 + r. 11 + r. 21	02	5 0 1 6 3 8 3 0	2 6 1 9 9 8 1 6			
			2 3 9 6 4 0 1 4	2 5 1 0 8 9 9 4			
A.I.	Dlhodobý nehmotný majetok súčet (r. 04 až r. 10)	03	1 2 6 8 9 6 5 9	4 3 3 4 7 0 0			
			8 3 5 4 9 5 9	4 6 8 7 8 3 1			
A.I.1.	Aktivované náklady na vývoj (012) - /072, 091A/	04					
2.	Softvér (013) - /073, 091A/	05	1 2 5 1 4 2 5 4	4 2 1 5 2 1 4			
			8 2 9 9 0 4 0	4 5 3 1 3 6 5			
3.	Ocenené práva (014) - /074, 091A/	06	7 0 7 4				
			7 0 7 4				
4.	Goodwill (015) - /075, 091A/	07					
5.	Ostatný dlhodobý nehmotný majetok (019, 01X) - /079, 07X, 091A/	08	5 9 1 6 3	1 0 3 1 8			
			4 8 8 4 5	1 7 0 1 4			
6.	Obstarávaný dlhodobý nehmotný majetok (041) - /093/	09	1 0 9 1 6 8	1 0 9 1 6 8			
				1 3 9 4 5 2			
7.	Poskytnuté preddavky na dlhodobý nehmotný majetok (051) - /095A/	10					
A.II.	Dlhodobý hmotný majetok súčet (r. 12 až r. 20)	11	2 4 8 1 2 1 8 7	9 2 0 3 1 3 2			
			1 5 6 0 9 0 5 5	8 1 6 7 1 7 9			
A.II.1.	Pozemky (031) - /092A/	12	6 6 6 0 0	6 6 6 0 0			
				6 6 6 0 0			
2.	Stavby (021) - /081, 092A/	13	4 4 1 4 6 3 1	2 5 3 9 9 5 8			
			1 8 7 4 6 7 3	2 5 5 0 7 5 5			
3.	Samostatné hnutelné veci a súbory hnutelných vecí (022) - /082, 092A/	14	1 6 1 4 9 9 8 0	3 5 4 0 1 8 5			
			1 2 6 0 9 7 9 5	3 8 8 7 3 5 7			



Ozna- čenie a	STRANA AKTÍV b	Číslo riadku c	Bežné účtovné obdobie		Bezprostredne predchádzajúce účtovné obdobie
			1	2	
			Brutto - časť 1	Netto	Netto
			Korekcia - časť 2		
4.	Pestovateľské celky trvalých porastov (025) - /085, 092A/	15			
5.	Základné stádo a ťažné zvieratá (026) - /086, 092A/	16			
6.	Ostatný dlhodobý hmotný majetok (029, 02X, 032) - /089, 08X, 092A/	17	1 6 4 0 1 5 8	5 1 5 5 7 1	
			1 1 2 4 5 8 7		4 5 0 4 8 1
7.	Obstarávaný dlhodobý hmotný majetok (042) - /094/	18	2 5 4 0 8 1 8	2 5 4 0 8 1 8	
					1 2 1 1 9 8 6
8.	Poskytnuté preddavky na dlhodobý hmotný majetok (052) - /095A/	19			
9.	Opravná položka k nadobudnutému majetku (+/- 097) +/- 098	20			
A.III.	Dlhodobý finančný majetok súčet (r. 22 až r. 32)	21	1 2 6 6 1 9 8 4	1 2 6 6 1 9 8 4	
					1 2 2 5 3 9 8 4
A.III.1.	Podielové cenné papiere a podiely v prepojených účtovných jednotkách (061A, 062A, 063A) - /096A/	22	1 2 5 3 9 4 9 6	1 2 5 3 9 4 9 6	
					1 2 2 5 3 9 8 4
2.	Podielové cenné papiere a podiely s podielovou účasťou okrem v prepojených účtovných jednotkách (062A) - /096A/	23			
3.	Ostatné realizovateľné cenné papiere a podiely (063A) - /096A/	24			
4.	Pôžičky prepojeným účtovným jednotkám (066A) - /096A/	25			
5.	Pôžičky v rámci podielovej účasti okrem prepojeným účtovným jednotkám (066A) - /096A/	26			
6.	Ostatné pôžičky (067A) - /096A/	27			
7.	Dlhové cenné papiere a ostatný dlhodobý finančný majetok (065A, 069A,06XA) - /096A/	28			



Označenie a	STRANA AKTÍV b	Číslo riadku c	Bežné účtovné obdobie		Bezprostredne predchádzajúce	
			1	Brutto - časť 1	Netto 2	úctovné obdobie
				Korekcia - časť 2	Netto 3	
8.	Pôžičky a ostatný dlhodobý finančný majetok so zostatkovou dobou splatnosti najviac jeden rok (066A, 067A, 069A, 06XA) - /096A/	29				
9.	Účty v bankách s dobou viazanosti dlhšou ako jeden rok (22XA)	30				
10.	Obstarávaný dlhodobý finančný majetok (043) - /096A/	31	1 2 2 4 8 8	1 2 2 4 8 8		
11.	Poskytnuté preddávky na dlhodobý finančný majetok (053) - /095A/	32				
B.	Obežný majetok r. 34 + r. 41 + r. 53 + r. 66 + r. 71	33	8 4 8 7 8 7 7 5	8 3 9 3 2 2 6 9		
			9 4 6 5 0 6		8 0 7 7 4 4 4 2	
B.I.	Zásoby súčet (r. 35 až r. 40)	34	5 5 7 0 1 6 1 8	5 4 8 6 8 3 6 7		
			8 3 3 2 5 1		4 9 6 9 5 9 5 8	
B.I.1.	Materiál (112, 119, 11X) - /191, 19X/	35	3 8 7 8 4 0	3 8 7 8 4 0		
					2 9 1 2 0 1	
2.	Nedokončená výroba a polotovary vlastnej výroby (121, 122, 12X) - /192, 193, 19X/	36				
3.	Výrobky (123) - /194/	37				
4.	Zvieratá (124) - /195/	38				
5.	Tovar (132, 133, 13X, 139) - /196, 19X/	39	5 5 2 2 0 6 5 4	5 4 3 8 7 4 0 3		
			8 3 3 2 5 1		4 9 4 0 4 7 5 7	
6.	Poskytnuté preddávky na zásoby (314A) - /391A/	40	9 3 1 2 4	9 3 1 2 4		
B.II.	Dlhodobé pohľadávky súčet (r. 42 + r. 46 až r. 52)	41	1 1 6 7 8 4 4	1 1 6 7 8 4 4		
					1 3 4 2 7 4 3	
B.II.1.	Pohľadávky z obchodného styku súčet (r. 43 až r. 45)	42				



Označenie a	STRANA AKTÍV b	Číslo riadku c	Bežné účtovné obdobie		Bezprostredne predchádzajúce účtovné obdobie
			1	2	
			Brutto - časť 1		Netto
			Korekcia - časť 2		
1.a.	Pohľadávky z obchodného styku voči prepojeným účtovným jednotkám (311A, 312A, 313A, 314A, 315A, 31XA) - /391A/	43			
1.b.	Pohľadávky z obchodného styku v rámci podielovej účasti okrem pohľadávok voči prepojeným účtovným jednotkám (311A, 312A, 313A, 314A, 315A, 31XA) - /391A/	44			
1.c.	Ostatné pohľadávky z obchodného styku (311A, 312A, 313A, 314A, 315A, 31XA) - /391A/	45			
2.	Čistá hodnota zákazky (316A)	46			
3.	Ostatné pohľadávky voči prepojeným účtovným jednotkám (351A) - /391A/	47			
4.	Ostatné pohľadávky v rámci podielovej účasti okrem pohľadávok voči prepojeným účtovným jednotkám (351A) - /391A/	48			
5.	Pohľadávky voči spoločníkom, členom a združeniu (354A, 355A, 358A, 35XA) - /391A/	49			
6.	Pohľadávky z derivátových operácií (373A, 376A)	50			
7.	Iné pohľadávky (335A, 336A, 33XA, 371A, 374A, 375A, 378A) - /391A/	51			
8.	Odložená daňová pohľadávka (481A)	52	1 1 6 7 8 4 4	1 1 6 7 8 4 4	1 3 4 2 7 4 3
B.III.	Krátkodobé pohľadávky súčet (r. 54 + r. 58 až r. 65)	53	2 6 4 3 3 9 6 1	2 6 3 2 0 7 0 6	2 8 8 0 9 3 8 6
B.III.1.	Pohľadávky z obchodného styku súčet (r. 55 až r. 57)	54	2 5 2 1 5 0 1 0	2 5 1 0 6 6 5 2	2 8 4 7 0 4 2 5
1.a.	Pohľadávky z obchodného styku voči prepojeným účtovným jednotkám (311A, 312A, 313A, 314A, 315A, 31XA) - /391A/	55	1 3 4 4 9 3 8 6	1 3 4 4 9 3 8 6	1 7 7 9 4 6 5 3
1.b.	Pohľadávky z obchodného styku v rámci podielovej účasti okrem pohľadávok voči prepojeným účtovným jednotkám (311A, 312A, 313A, 314A, 315A, 31XA) - /391A/	56			



Označenie a	STRANA AKTÍV b	Číslo riadku c	Bežné účtovné obdobie		Bezprostredne predchádzajúce účtovné obdobie
			1	2	
			Brutto - časť 1		Netto
			Korekcia - časť 2		
1.c.	Ostatné pohľadávky z obchodného styku (311A, 312A, 313A, 314A, 315A, 31XA) - /391A/	57	1 1 7 6 5 6 2 4	1 1 6 5 7 2 6 6	
			1 0 8 3 5 8		1 0 6 7 5 7 7 2
2.	Čistá hodnota zákazky (316A)	58			
3.	Ostatné pohľadávky voči prepojeným účtovným jednotkám (351A) - /391A/	59			
4.	Ostatné pohľadávky v rámci podielovej účasti okrem pohľadávok voči prepojeným účtovným jednotkám (351A) - /391A/	60			
5.	Pohľadávky voči spoločníkom, členom a združeniu (354A, 355A, 358A, 35XA, 398A) - /391A/	61			
6.	Sociálne poistenie (336A) - /391A/	62			
7.	Daňové pohľadávky a dotácie (341, 342, 343, 345, 346, 347) - /391A/	63	9 5 4 8 7 9	9 5 4 8 7 9	
					6 0 0 5 6
8.	Pohľadávky z derivátových operácií (373A, 376A)	64			
9.	Iné pohľadávky (335A, 33XA, 371A, 374A, 375A, 378A) - /391A/	65	2 6 4 0 7 2	2 5 9 1 7 5	
			4 8 9 7		2 7 8 9 0 5
B.IV.	Krátkodobý finančný majetok súčet (r. 67 až r. 70)	66			
B.IV.1.	Krátkodobý finančný majetok v prepojených účtovných jednotkách (251A, 253A, 256A, 257A, 25XA) - /291A, 29XA/	67			
2.	Krátkodobý finančný majetok bez krátkodobého finančného majetku v prepojených účtovných jednotkách (251A, 253A, 256A, 257A, 25XA) - /291A, 29XA/	68			
3.	Vlastné akcie a vlastné obchodné podiely (252)	69			
4.	Obstarávaný krátkodobý finančný majetok (259, 314A) - /291A/	70			



Označenie a	STRANA AKTÍV b	Číslo riadku c	Bežné účtovné obdobie		Bezprostredne predchádzajúce účtovné obdobie	
			1	Brutto - časť 1	Netto 2	Netto 3
				Korekcia - časť 2		
B.V.	Finančné účty r. 72 + r. 73	71	1 5 7 5 3 5 2	1 5 7 5 3 5 2	9 2 6 3 5 5	
B.V.1.	Peniaze (211, 213, 21X)	72	6 7 7 9 9 1	6 7 7 9 9 1	7 9 2 6 6 9	
2.	Účty v bankách (221A, 22X, +/- 261)	73	8 9 7 3 6 1	8 9 7 3 6 1	1 3 3 6 8 6	
C.	Časové rozlíšenie súčet (r. 75 až r. 78)	74	4 9 5 6 0 9	4 9 5 6 0 9	4 0 3 6 8 0	
C.1.	Náklady budúcich období dlhodobé (381A, 382A)	75				
2.	Náklady budúcich období krátkodobé (381A, 382A)	76	4 9 5 0 3 4	4 9 5 0 3 4	4 0 3 6 8 0	
3.	Príjmy budúcich období dlhodobé (385A)	77				
4.	Príjmy budúcich období krátkodobé (385A)	78	5 7 5	5 7 5		

Označenie a	STRANA PASÍV b	Číslo riadku c	Bežné účtovné obdobie 4	Bezprostredne predchádzajúce účtovné obdobie 5
	SPOLU VLASTNÉ IMANIE A ZÁVÄZKY r. 80 + r. 101 + r. 141	79	1 1 0 6 2 7 6 9 4	1 0 6 2 8 7 1 1 6
A.	Vlastné imanie r. 81 + r. 85 + r. 86 + r. 87 + r. 90 + r. 93 + r. 97 + r. 100	80	4 5 7 0 3 5 5 9	4 4 6 7 6 7 0 8
A.I.	Základné imanie súčet (r. 82 až r. 84)	81	1 7 0 0 0 0 0 0	1 7 0 0 0 0 0 0
A.I.1.	Základné imanie (411 alebo +/- 491)	82	1 7 0 0 0 0 0 0	1 7 0 0 0 0 0 0
2.	Zmena základného imania +/- 419	83		
3.	Pohľadávky za upísané vlastné imanie (/-/353)	84		
A.II.	Emisné ážio (412)	85		
A.III.	Ostatné kapitálové fondy (413)	86	6 0 9	6 0 9
A.IV.	Zákonné rezervné fondy r. 88 + r. 89	87	3 4 0 0 0 0 0	3 4 0 0 0 0 0
A.IV.1.	Zákonný rezervný fond a nedeliteľný fond (417A, 418, 421A, 422)	88	3 4 0 0 0 0 0	3 4 0 0 0 0 0
2.	Rezervný fond na vlastné akcie a vlastné podiely (417A, 421A)	89		



Označenie a	STRANA PASÍV b	Číslo riadku c	Bežné účtovné obdobie 4	Bezprostredne predchádzajúce účtovné obdobie 5
A.V.	Ostatné fondy zo zisku r. 91 + r. 92	90		
A.V.1.	Štatutárne fondy (423, 42X)	91		
2.	Ostatné fondy (427, 42X)	92		
A.VI.	Oceňovacie rozdiely z precenenia súčet (r. 94 až r. 96)	93		
A.VI.1.	Oceňovacie rozdiely z precenenia majetku a záväzkov (+/- 414)	94		
2.	Oceňovacie rozdiely z kapitálových účastí (+/- 415)	95		
3.	Oceňovacie rozdiely z precenenia pri zlúčení, splnutí a rozdelení (+/- 416)	96		
A.VII.	Výsledok hospodárenia minulých rokov r. 98 + r. 99	97	1 8 2 7 6 0 9 9	1 4 5 1 3 7 9 7
A.VII.1.	Nerozdelený zisk minulých rokov (428)	98	1 8 2 7 6 0 9 9	1 4 5 1 3 7 9 7
2.	Neuhradená strata minulých rokov (-/429)	99		
A.VIII.	Výsledok hospodárenia za účtovné obdobie po zdanení +/- r. 01 - (r. 81 + r. 85 + r. 86 + r. 87 + r. 90 + r. 93 + r. 97 + r. 101 + r. 141)	100	7 0 2 6 8 5 1	9 7 6 2 3 0 2
B.	Závazky r. 102 + r. 118 + r. 121 + r. 122 + r. 136 + r. 139 + r. 140	101	6 4 0 3 6 4 3 3	6 0 6 8 8 0 0 3
B.I.	Dlhodobé záväzky súčet (r. 103 + r. 107 až r. 117)	102	1 9 2 0 7 6	2 1 9 6 8 9
B.I.1.	Dlhodobé záväzky z obchodného styku súčet (r. 104 až r. 106)	103		
1.a.	Závazky z obchodného styku voči prepojeným účtovným jednotkám (321A, 475A, 476A)	104		
1.b.	Závazky z obchodného styku v rámci podielovej účasti okrem záväzkov voči prepojeným účtovným jednotkám (321A, 475A, 476A)	105		
1.c.	Ostatné záväzky z obchodného styku (321A, 475A, 476A)	106		
2.	Čistá hodnota zákazky (316A)	107		
3.	Ostatné záväzky voči prepojeným účtovným jednotkám (471A, 47XA)	108		
4.	Ostatné záväzky v rámci podielovej účasti okrem záväzkov voči prepojeným účtovným jednotkám (471A, 47XA)	109		
5.	Ostatné dlhodobé záväzky (479A, 47XA)	110		
6.	Dlhodobé prijaté preddavky (475A)	111		
7.	Dlhodobé zmenky na úhradu (478A)	112		
8.	Vydané dlhopisy (473A/-/255A)	113		
9.	Závazky zo sociálneho fondu (472)	114	1 9 2 0 7 6	2 1 9 6 8 9
10.	Iné dlhodobé záväzky (336A, 372A, 474A, 47XA)	115		
11.	Dlhodobé záväzky z derivátových operácií (373A, 377A)	116		
12.	Odložený daňový záväzok (481A)	117		



Označenie a	STRANA PASÍV b	Číslo riadku c	Bežné účtovné obdobie 4	Bezprostredne predchádzajúce účtovné obdobie 5
B.II.	Dlhodobé rezervy r. 119 + r. 120	118	1 9 6 3 2 8 5	1 4 6 1 7 0 8
B.II.1.	Zákonné rezervy (451A)	119		
2.	Ostatné rezervy (459A, 45XA)	120	1 9 6 3 2 8 5	1 4 6 1 7 0 8
B.III.	Dlhodobé bankové úvery (461A, 46XA)	121	1 0 1 6 9 3 8	2 0 3 3 8 9 0
B.IV.	Krátkodobé záväzky súčet (r. 123 + r. 127 až r. 135)	122	4 7 3 6 9 8 7 7	4 8 3 4 9 1 1 3
B.IV.1.	Záväzky z obchodného styku súčet (r. 124 až r. 126)	123	4 4 0 9 1 3 4 6	4 4 9 5 0 5 1 2
1.a.	Záväzky z obchodného styku voči prepojeným účtovným jednotkám (321A, 322A, 324A, 325A, 326A, 32XA, 475A, 476A, 478A, 47XA)	124	1 6 1 8 5 3 2	1 0 8 1 8 0 3
1.b.	Záväzky z obchodného styku v rámci podielovej účasti okrem záväzkov voči prepojeným účtovným jednotkám (321A, 322A, 324A, 325A, 326A, 32XA, 475A, 476A, 478A, 47XA)	125		
1.c.	Ostatné záväzky z obchodného styku (321A, 322A, 324A, 325A, 326A, 32XA, 475A, 476A, 478A, 47XA)	126	4 2 4 7 2 8 1 4	4 3 8 6 8 7 0 9
2.	Čistá hodnota zákazky (316A)	127		
3.	Ostatné záväzky voči prepojeným účtovným jednotkám (361A, 36XA, 471A, 47XA)	128		
4.	Ostatné záväzky v rámci podielovej účasti okrem záväzkov voči prepojeným účtovným jednotkám (361A, 36XA, 471A, 47XA)	129		
5.	Záväzky voči spoločníkom a združeniu (364, 365, 366, 367, 368, 398A, 478A, 479A)	130	1 2 2 4 8 8	
6.	Záväzky voči zamestnancom (331, 333, 33X, 479A)	131	1 3 9 2 6 5 0	1 2 7 6 2 3 3
7.	Záväzky zo sociálneho poistenia (336A)	132	7 4 2 8 5 8	7 0 6 8 5 6
8.	Daňové záväzky a dotácie (341, 342, 343, 345, 346, 347, 34X)	133	8 5 5 9 0 8	1 2 4 9 4 3 3
9.	Záväzky z derivátových operácií (373A, 377A)	134		
10.	Iné záväzky (372A, 379A, 474A, 475A, 479A, 47XA)	135	1 6 4 6 2 7	1 6 6 0 7 9
B.V.	Krátkodobé rezervy r. 137 + r. 138	136	3 6 9 8 1 8 0	4 3 4 1 0 9 3
B.V.1.	Zákonné rezervy (323A, 451A)	137	7 4 0 2 3 8	7 5 9 7 1 6
2.	Ostatné rezervy (323A, 32X, 459A, 45XA)	138	2 9 5 7 9 4 2	3 5 8 1 3 7 7
B.VI.	Bežné bankové úvery (221A, 231, 232, 23X, 461A, 46XA)	139	9 7 9 6 0 7 7	4 2 8 2 5 1 0
B.VII.	Krátkodobé finančné výpomoci (241, 249, 24X, 473A, /-/255A)	140		
C.	Časové rozlíšenie súčet (r. 142 až r. 145)	141	8 8 7 7 0 2	9 2 2 4 0 5
C.1.	Výdavky budúcich období dlhodobé (383A)	142	3 5 6 6 4 7	4 4 2 9 7 6
2.	Výdavky budúcich období krátkodobé (383A)	143	1 2 7 1 0 9	1 1 9 2 7 4
3.	Výnosy budúcich období dlhodobé (384A)	144		
4.	Výnosy budúcich období krátkodobé (384A)	145	4 0 3 9 4 6	3 6 0 1 5 5



Ozna- čenie	Text	Číslo riadku	Skutočnosť	
			bežné účtovné obdobie	bezprostredne predchádzajúce účtovné obdobie
			1	2
a	b	c		
*	Čistý obrat (časť účt. tr. 6 podľa zákona)	01	4 0 4 4 7 5 1 2 7	3 7 5 0 1 8 1 6 6
**	Výnosy z hospodárskej činnosti spolu súčet (r. 03 až r. 09)	02	4 0 3 7 1 1 9 4 2	3 7 5 4 0 1 4 9 5
I.	Tržby z predaja tovaru (604, 607)	03	3 6 9 3 4 0 8 2 6	3 5 0 0 4 9 0 6 2
II.	Tržby z predaja vlastných výrobkov (601)	04		
III.	Tržby z predaja služieb (602, 606)	05	3 3 4 6 8 0 2 3	2 4 0 0 6 6 3 9
IV.	Zmeny stavu vnútroorganizačných zásob (+/-) (účtová skupina 61)	06		
V.	Aktivácia (účtová skupina 62)	07		1 0 4 2 8 6
VI.	Tržby z predaja dlhodobého nehmotného majetku, dlhodobého hmotného majetku a materiálu (641, 642)	08	1 9 0 3 3	9 8 2 6 6
VII.	Ostatné výnosy z hospodárskej činnosti (644, 645, 646, 648, 655, 657)	09	8 8 4 0 6 0	1 1 4 3 2 4 2
**	Náklady na hospodársku činnosť spolu r. 11 + r. 12 + r. 13 + r. 14 + r. 15 + r. 20 + r. 21 + r. 24 + r. 25 + r. 26	10	3 9 6 9 3 6 9 4 2	3 6 6 9 1 0 1 2 1
A.	Náklady vynaložené na obstaranie predaného tovaru (504, 507)	11	3 2 6 2 3 7 8 8 8	3 0 2 2 4 9 9 2 8
B.	Spotreba materiálu, energie a ostatných neskladovateľných dodávok (501, 502, 503)	12	4 1 4 7 0 9 8	2 6 5 2 3 4 0
C.	Opravné položky k zásobám (+/-) (505)	13	- 4 4 1 9 1 2	
D.	Služby (účtová skupina 51)	14	3 1 8 2 2 1 0 5	2 8 6 8 9 4 1 7
E.	Osobné náklady (r. 16 až r. 19)	15	2 9 7 7 4 1 6 3	2 7 6 0 9 1 7 4
E.1.	Mzdové náklady (521, 522)	16	2 1 1 8 4 2 1 8	1 9 7 2 3 9 2 9
2.	Odmeny členom orgánov spoločnosti a družstva (523)	17	2 4 0 0 0	2 4 0 0 0
3.	Náklady na sociálne poistenie (524, 525, 526)	18	7 2 4 4 8 9 5	6 6 8 7 6 4 1
4.	Sociálne náklady (527, 528)	19	1 3 2 1 0 5 0	1 1 7 3 6 0 4
F.	Dane a poplatky (účtová skupina 53)	20	2 1 2 2 1	2 4 2 6 7
G.	Odpisy a opravné položky k dlhodobému nehmotnému majetku a dlhodobému hmotnému majetku (r. 22 + r. 23)	21	3 1 9 2 2 8 2	3 3 3 9 2 3 7
G.1.	Odpisy dlhodobého nehmotného majetku a dlhodobého hmotného majetku (551)	22	3 2 0 0 4 4 4	3 3 4 7 3 8 8
2.	Opravné položky k dlhodobému nehmotnému majetku a dlhodobému hmotnému majetku (+/-) (553)	23	- 8 1 6 2	- 8 1 5 1
H.	Zostatková cena predaného dlhodobého majetku a predaného materiálu (541, 542)	24	6 4 8 0	1 4 7 4 8
I.	Opravné položky k pohľadávkam (+/-) (547)	25	4 1 0 0	
J.	Ostatné náklady na hospodársku činnosť (543, 544, 545, 546, 548, 549, 555, 557)	26	2 1 7 3 5 1 7	2 3 3 1 0 1 0
***	Výsledok hospodárenia z hospodárskej činnosti (+/-) (r. 02 - r. 10)	27	6 7 7 5 0 0 0	8 4 9 1 3 7 4



Ozna- čenie	Text	Číslo riadku	Skutočnosť	
			bežné účtovné obdobie	bezprostredne predchádzajúce účtovné obdobie
			1	2
a	b	c		
*	Pridaná hodnota (r. 03 + r. 04 + r. 05 + r. 06 + r. 07) - (r. 11 + r. 12 + r. 13 + r. 14)	28	4 1 0 4 3 6 7 0	4 0 5 6 8 3 0 2
**	Výnosy z finančnej činnosti spolu r. 30 + r. 31 + r. 35 + r. 39 + r. 42 + r. 43 + r. 44	29	3 7 3 5 7 9 2	4 9 0 0 2 8 8
VIII.	Tržby z predaja cenných papierov a podielov (661)	30		
IX.	Výnosy z dlhodobého finančného majetku súčet (r. 32 až r. 34)	31	7 8 3 0 7 1	2 0 3 7 5 0 4
IX.1.	Výnosy z cenných papierov a podielov od prepojených účtovných jednotiek (665A)	32	7 8 3 0 7 1	2 0 3 7 5 0 4
2.	Výnosy z cenných papierov a podielov v podielovej účasti okrem výnosov prepojených účtovných jednotiek (665A)	33		
3.	Ostatné výnosy z cenných papierov a podielov (665A)	34		
X.	Výnosy z krátkodobého finančného majetku súčet (r. 36 až r. 38)	35		
X.1.	Výnosy z krátkodobého finančného majetku od prepojených účtovných jednotiek (666A)	36		
2.	Výnosy z krátkodobého finančného majetku v podielovej účasti okrem výnosov prepojených účtovných jednotiek (666A)	37		
3.	Ostatné výnosy z krátkodobého finančného majetku (666A)	38		
XI.	Výnosové úroky (r. 40 + r. 41)	39	1 0 1 6 9 8 2	2 0 6 5 7 6
XI.1.	Výnosové úroky od prepojených účtovných jednotiek (662A)	40		8 1 2 0
2.	Ostatné výnosové úroky (662A)	41	1 0 1 6 9 8 2	1 9 8 4 5 6
XII.	Kurzové zisky (663)	42	1 9 3 5 4 3 9	2 6 5 5 4 3 2
XIII.	Výnosy z precenenia cenných papierov a výnosy z derivátových operácií (664, 667)	43		
XIV.	Ostatné výnosy z finančnej činnosti (668)	44	3 0 0	7 7 6
**	Náklady na finančnú činnosť spolu r. 46 + r. 47 + r. 48 + r. 49 + r. 52 + r. 53 + r. 54	45	1 7 1 3 7 6 6	1 4 4 0 4 6 9
K.	Predané cenné papiere a podiely (561)	46		
L.	Náklady na krátkodobý finančný majetok (566)	47		
M.	Opravné položky k finančnému majetku (+/-) (565)	48		
N.	Nákladové úroky (r. 50 + r. 51)	49	3 6 6 0 5 3	1 1 2 1 9 3
N.1.	Nákladové úroky pre prepojené účtovné jednotky (562A)	50		
2.	Ostatné nákladové úroky (562A)	51	3 6 6 0 5 3	1 1 2 1 9 3
O.	Kurzové straty (563)	52	6 2 9 6 9 6	6 6 6 6 9 1
P.	Náklady na precenenie cenných papierov a náklady na derivátové operácie (564, 567)	53		
Q.	Ostatné náklady na finančnú činnosť (568, 569)	54	7 1 8 0 1 7	6 6 1 5 8 5



Ozna- čenie a	Text b	Číslo riadku c	Skutočnosť	
			bežné účtovné obdobie 1	bezprostredne predchádzajúce účtovné obdobie 2
***	Výsledok hospodárenia z finančnej činnosti (+/-) (r. 29 - r. 45)	55	2 0 2 2 0 2 6	3 4 5 9 8 1 9
****	Výsledok hospodárenia za účtovné obdobie pred zdanením (+/-) (r. 27 + r. 55)	56	8 7 9 7 0 2 6	1 1 9 5 1 1 9 3
R.	Daň z príjmov (r. 58 + r. 59)	57	1 7 7 0 1 7 5	2 1 8 8 8 9 1
R.1.	Daň z príjmov splatná (591, 595)	58	1 5 9 5 2 7 6	2 5 0 7 8 8 5
2.	Daň z príjmov odložená (+/-) (592)	59	1 7 4 8 9 9	- 3 1 8 9 9 4
S.	Prevod podielov na výsledku hospodárenia spoločníkom (+/- 596)	60		
****	Výsledok hospodárenia za účtovné obdobie po zdanení (+/-) (r. 56 - r. 57 - r. 60)	61	7 0 2 6 8 5 1	9 7 6 2 3 0 2

Poznámky k účtovnej závierke zostavenej k 31. marcu 2023

I. VŠEOBECNÉ INFORMÁCIE

1. Názov a sídlo

NAY a.s.
Tuhovská 15
830 06 Bratislava

Spoločnosť NAY a.s. (ďalej len „Spoločnosť“) bola založená 16. januára 1998 a do Obchodného registra bola zapísaná 30. januára 1998 pod obchodným menom NAY Holding, a.s. (Obchodný register Okresného súdu Bratislava I. v Bratislave, oddiel. Sa, vložka č.1640/B). Dňa 5. augusta 2005 bola schválená zmena obchodného mena spoločnosti na NAY a.s., ktorá bola do obchodného registra zapísaná dňa 9. septembra 2005. Spoločnosť prevádzkuje sieť maloobchodných predajní.

Opis vykonávanej činnosti Spoločnosti

- kúpa tovaru v rozsahu voľnej živnosti za účelom jeho predaja konečnému spotrebiteľovi (maloobchod) najmä spotrebnej elektroniky, výpočtovej techniky, telekomunikačnej techniky, domácich spotrebičov, domácich, športových a záhradkárskych potrieb, sezónny tovar a ich príslušenstvo,
- kúpa tovaru v rozsahu voľnej živnosti na účely jeho predaja iným prevádzkovateľom živnosti (veľkoobchod) najmä spotrebnej elektroniky, výpočtovej techniky, telekomunikačnej techniky, domácich spotrebičov, domácich, športových a záhradkárskych potrieb, sezónny tovar a ich príslušenstvo,
- sprostredkovateľská činnosť v rozsahu voľnej živnosti,
- obstarávateľská činnosť spojená so správou a prenájmom nehnuteľností,
- reklamná činnosť,
- činnosť účtovných poradcov,
- vedenie účtovníctva,
- činnosť organizačných a ekonomických poradcov,
- vykonávanie činnosti samostatného finančného agenta v sektore poskytovania úverov a spotrebiteľských úverov,
- vykonávanie činnosti podriadeného finančného agenta v sektore poistenia alebo zaistenia,
- montáž, rekonštrukcia a údržba vyhradených technických zariadení – elektrických.

2. Neobmedzené ručenie

Spoločnosť nie je neobmedzene ručiacim spoločníkom v iných účtovných jednotkách.

3. Dátum schválenia účtovnej závierky za predchádzajúce účtovné obdobie

Valné zhromaždenie schválilo dňa 21. júna 2022 účtovnú závierku Spoločnosti za predchádzajúce účtovné obdobie.

4. Právny dôvod na zostavenie účtovnej závierky

Účtovná závierka Spoločnosti k 31. marcu 2023 je zostavená ako riadna účtovná závierka podľa § 17 ods. 6 zákona NR SR č. 431/2002 Z.z. o účtovníctve v znení neskorších predpisov (ďalej len „zákon o účtovníctve“) za účtovné obdobie od 1. apríla 2022 do 31. marca 2023 (hospodársky rok 2023).

5. Údaje o skupine

Spoločnosť je materskou účtovnou jednotkou a podľa § 6 ods. 4 zákona o účtovníctve zostavuje konsolidovanú účtovnú závierku za najväčšiu skupinu s názvom NAY. V súlade so slovenskými účtovnými predpismi, Spoločnosť pripraví konsolidovanú účtovnú závierku, kde sa celkové aktíva, záväzky, vlastné imanie, výnosy a náklady môžu odlišovať v porovnaní s priloženou účtovnou závierkou. Túto konsolidovanú účtovnú závierku je možné získať priamo v sídle Spoločnosti. Obchodné meno a sídlo dcérskych účtovných jednotiek je uvedené nižšie:

- Electro World s.r.o., Chlumecká 1531, 198 19 Praha 9, Česká republika
- Fotomat, s.r.o., Starhradská 6, 851 05 Bratislava, Slovenská republika

6. Počet zamestnancov

Názov položky	Stav k 31.03. 2023	Stav k 31.03. 2022
Priemerný prepočítaný počet zamestnancov	1 134	1 183
Stav zamestnancov ku dňu, ku ktorému sa zostavuje účtovná závierka, z toho:	1 137	1 195
<i>počet vedúcich zamestnancov</i>	63	63

7. Dátum schválenia audítora Spoločnosti

Valné zhromaždenie Spoločnosti schválilo dňa 11. novembra 2021 spoločnosť PricewaterhouseCoopers Slovensko, s.r.o. ako audítora účtovnej závierky za finančný rok končiaci 31. marca 2023.

8. Orgány a akcionári Spoločnosti

Orgány Spoločnosti

	Stav k 31.3.2023	Stav k 31.3.2022
Predstavenstvo:		
Predseda	Ing. Peter Zálešák	Ing. Peter Zálešák
Podpredseda	Ing. Ján Tomáš	Ing. Ján Tomáš
Dozorná rada:		
	Ing. Dana Zálešáková Ing. Klaudia Tomášová Róbert Herman	Ing. Dana Zálešáková Ing. Klaudia Tomášová Róbert Herman

Akcionári Spoločnosti

Štruktúra akcionárov Spoločnosti k 31. marcu 2023 a k 31. marcu 2022:

Spoločník, akcionár	Výška podielu na základ- nom imaní	Podiel na hlasovacích právach v %	Iný podiel na ostat- ných polož- kách VI ako na ZI v %	Výška prí- spevku do kapitálových fondov z prí- spevkov
	absolútne	v %		
TELUS INVEST, s r o	10 140 000	59,65%	59,65%	0
JTcc spol s r o	6 760 000	39,76%	39,76%	0
Bach s r o	100 000	0,59%	0,59%	0
Spolu	17 000 000	100%	100%	0

K 31. marcu 2023 boli Ing. Peter Zálešák a Ing. Ján Tomáš spoločnými konečnými vlastníckmi s rozhodujúcim podielom v Spoločnosti v zmysle ich akcionárskej dohody.

II. INFORMÁCIE O PRIJATÝCH POSTUPOCH

a) Východiská pre zostavenie účtovnej zvierky

Účtovná zvierka Spoločnosti bola zostavená za predpokladu nepretržitého trvania jej činnosti v súlade so zákonom o účtovníctve platným v Slovenskej republike a nadväzujúcimi postupmi účtovania.

Účtovníctvo vedie Spoločnosť na základe dodržania časovej a vecnej súvislosti nákladov a výnosov. Za základ sa berú všetky náklady a výnosy, ktoré sa vzťahujú na účtovné obdobie bez ohľadu na dátum ich platenia.

Peňažné údaje v účtovnej zvierke sú uvedené v celých EUR, pokiaľ nie je určené inak.

Účtovné metódy a všeobecné účtovné zásady Spoločnosť aplikovala konzistentne s predchádzajúcim účtovným obdobím.

b) Dlhodobý nehmotný a dlhodobý hmotný majetok

Dlhodobý majetok nakupovaný sa oceňuje obstarávacou cenou, ktorá zahŕňa cenu, za ktorú sa majetok obstaral, a náklady súvisiace s obstaraním (clo, prepravu, montáž, poistné a pod.).

Dlhodobý majetok vytvorený vlastnou činnosťou sa oceňuje vlastnými nákladmi. Vlastnými nákladmi sú všetky priame náklady vynaložené na výrobu alebo inú činnosť a všetky nepriame náklady vzťahujúce sa na výrobu alebo inú činnosť.

Odpisovanie dlhodobého nehmotného majetku, vrátane dlhodobého nehmotného majetku ktorého obstarávací cena je 2 400 EUR a nižšia, je stanovené vo vnútro podnikovej smernici na dobu 2 až 6 rokov podľa odpisového plánu, ktorý bol zostavený na základe predpokladanej doby jeho používania zodpovedajúcej spotrebe budúcich ekonomických úžitkov z majetku. Odpisovať sa začína prvým dňom mesiaca, v ktorom je dlhodobý nehmotný majetok zaradený do používania.

Predpokladaná doba používania, metóda odpisovania a odpisová sadzba sú uvedené v nasledujúcej tabuľke:

	Predpokladaná doba používania	Metóda odpisovania	Ročná odpisová sadzba v %
Software	3 až 6	Rovnomerná	33,3 až 16,7
Oceniteľné práva	4	Rovnomerná	25
Ostatný dlhodobý nehmotný majetok	2 až 6	Rovnomerná	50 až 16,7

Odpisové sadzby dlhodobého hmotného majetku sú stanovené vychádzajúc z predpokladanej doby jeho používania zodpovedajúcej spotrebe budúcich ekonomických úžitkov z majetku. Odpisovať sa začína prvým dňom mesiaca, v ktorom je dlhodobý hmotný majetok zaradený do používania. Dlhodobý hmotný majetok, ktorého obstarávací cena je 299 EUR a nižšia sa odpisuje jednorázovo pri uvedení do používania.

Predpokladaná doba používania, metóda odpisovania a odpisová sadzba sú uvedené v nasledujúcej tabuľke:

	Predpokladaná doba používania	Metóda odpisovania	Ročná odpisová sadzba v %
Samostatné hnutelné veci a súbory hnutelných vecí:			
Inventár	7	Rovnomerná	14,3
Stroje, prístroje a zariadenia	5 až 6	Rovnomerná	20 – 16,7
Dopravné prostriedky	5	Rovnomerná	20
Ostatný dlhodobý hmotný majetok	3 až 40	Rovnomerná	33,3 -2,5

V prípade prechodného zníženia úžitkovej hodnoty dlhodobého majetku, ktorá bola zistená pri inventarizácii a je výrazne nižšia ako jeho ocenenie v účtovníctve po odpočítaní oprávok, je vytvorená opravná položka na úroveň jeho zistenej úžitkovej hodnoty.

c) Goodwill

Goodwill sa účtuje pri kúpe alebo vklade podniku alebo jeho časti, ak je kúpna cena alebo uznaná hodnota vkladu vyššia ako je reálna hodnota jednotlivých zložiek majetku a záväzkov, ktorou sa tento majetok a záväzky ocenia v účtovníctve kupujúceho alebo prijímateľa vkladu. Goodwill sa účtuje pri zlúčení, splynutí a rozdelení, ak účtovná hodnota podielu jednej zúčastnenej spoločnosti v inej zúčastnenej spoločnosti je vyššia než reálna hodnota majetku a záväzkov pripadajúca na tento podiel, pričom účtovnou hodnotou podielu pri splynutí a rozdelení sa rozumie hodnota podielu ocenená reálnou hodnotou. Záporný goodwill sa zaúčtuje v prospech účtu 015-Goodwill. Pri účtovaní goodwillu sa zisťuje, v akej výške sa v budúcnosti v súvislosti s goodwillom zvýšia ekonomické úžitky a v súvislosti so záporným goodwillom znížia ekonomické úžitky. Ak budúce zvýšenie ekonomických úžitkov bude pravdepodobne nižšie než je výška goodwillu zaúčtovaná na účte 015 - Goodwill, príslušná časť goodwillu sa odpíše pri kúpe alebo vklade podniku alebo jeho časti. Vzniknutý záporný goodwill sa jednorazovo odpíše v prospech účtu 551 - Odpisy dlhodobého nehmotného majetku a dlhodobého hmotného majetku so súvzťažným zápisom na ťarchu účtu 075 - Oprávky ku goodwillu.

d) Cenné papiere a podiely

Podiely na základnom imaní v obchodných spoločnostiach sa oceňujú pri nadobudnutí obstarávacou cenou, t.j. vrátane nákladov súvisiacich s obstaraním. Súčasťou obstarávacej ceny podielu sú náklady súvisiace s obstaraním (poplatky a provízie maklérom, poradcom a pod.). Súčasťou obstarávacej ceny podielu nie sú úroky z úverov, náklady spojené s držbou podielu a pod.

Ku dňu, ku ktorému sa zostavuje účtovná závierka, sa podiely oceňujú v obstarávacej cene. V prípade zníženia hodnoty dlhodobého finančného majetku sa tvorí opravná položka v sume opodstatneného predpokladu zníženia hodnoty tohto majetku oproti jeho oceneniu v účtovníctve.

e) Zásoby

Zásoby nakupované sa oceňujú obstarávacou cenou, ktorá zahŕňa cenu, za ktorú sa majetok obstaral, a náklady súvisiace s obstaraním (clo, prepravu, poistné, provízie a pod.) znížené o zľavy z ceny. Zľava z ceny poskytnutá k už predaným alebo spotrebovaným zásobám sa účtuje ako zníženie nákladov na predané alebo spotrebované zásoby. Spoločnosť účtuje o zásobách spôsobom A tak, ako to definujú postupy účtovania. Úbytok zásob sa účtuje v cene zistenej metódou váženého aritmetického priemeru.

Ak obstarávacia cena alebo vlastné náklady zásob sú vyššie ako ich čistá realizačná hodnota ku dňu, ku ktorému sa zostavuje účtovná závierka, vytvára sa opravná položka k zásobám vo výške rozdielu medzi ich ocenením v účtovníctve a ich čistou realizačnou hodnotou. Čistá realizačná hodnota je predpokladaná predajná cena zásob znížená o predpokladané náklady na ich dokončenie a náklady súvisiace s ich predajom.

f) Pohľadávky

Pohľadávky sa pri ich vzniku oceňujú ich menovitou hodnotou. Opravná položka sa vytvára k pochybným a nedobytným pohľadávkam, kde existuje riziko nevykonalnosti pohľadávok.

Ak je zostatková doba splatnosti pohľadávky dlhšia než jeden rok, vytvára sa opravná položka, ktorá predstavuje rozdiel medzi menovitou a súčasnou hodnotou pohľadávky. Súčasná hodnota pohľadávky sa počíta ako súčet súčinov budúcich peňažných príjmov a príslušných diskontných faktorov.

g) Finančné účty

Finančné účty tvorí peňažná hotovosť, ceniny a zostatky na bankových účtoch, termínované vklady pričom riziko zmeny hodnoty tohto majetku je zanedbateľne nízke. Oceňujú sa menovitou hodnotou pri ich obstaraní.

h) Náklady budúcich období a príjmy budúcich období

Náklady budúcich období a príjmy budúcich období sú vykázané vo výške, ktorá je potrebná na dodržanie zásady vecnej a časovej súvislosti s účtovným obdobím.

i) Opravné položky

Opravné položky sa tvoria na základe zásady opatrnosti, ak je opodstatnené predpokladať, že došlo k zníženiu hodnoty majetku oproti jeho oceneniu v účtovníctve. Opravná položka sa účtuje v sume opodstatneného predpokladu zníženia hodnoty majetku oproti jeho oceneniu v účtovníctve.

j) Rezervy

Rezerva je záväzok predstavujúci existujúcu povinnosť Spoločnosti, ktorá vznikla z minulých udalostí a je pravdepodobné, že v budúcnosti zníži jej ekonomické úžitky. Rezervy sú záväzky s neurčitým časovým vymedzením alebo výškou a oceňujú sa odhadom v sume potrebnej na splnenie existujúcej povinnosti ku dňu, ku ktorému sa zostavuje účtovná závierka.

Tvorba rezervy sa účtuje na vecne príslušný nákladový alebo majetkový účet, ku ktorému záväzok prislúcha. Použitie rezervy sa účtuje na ľarchu vecne príslušného účtu rezerv so súvzťažným zápisom v prospech vecne príslušného účtu záväzkov. Rozpustenie nepotrebných rezerv alebo jej časti sa účtuje opačným účtovným zápisom ako sa účtovala tvorba rezervy.

Rezerva na bonusy, rabaty, skontá a vrátenie kúpnej ceny pri reklamácií sa tvorí ako zníženie pôvodne dosiahnutých výnosov so súvzťažným zápisom v prospech účtu rezerv.

Spoločnosť vytvorila rezervy na nevyčerpané dovolenky, reklamácie, zľavy a vernostný program, záručné opravy, rezervu na predĺženie záruky, rezervu na okamžitú výmenu, nevyplatené odmeny a iné nevyfakturované očakávané náklady.

Spoločnosť má s takmer všetkými dodávateľmi zmluvne dohodnuté podmienky procesu záručných reklamácií, na základe čoho Spoločnosť prenáša zodpovednosť za záručné reklamácie na dodávateľov v plnom rozsahu. Spoločnosť preto účtuje o rezerve na záručné reklamácie len v rozsahu pravdepodobných vlastných výdavkov na reklamácie vybraných značiek, ktorých je Spoločnosť autorizovaným distribútorom. Výška týchto vlastných výdavkov je vypočítaná na základe historických údajov ako percento z tržieb za sledované obdobie a predstavuje približne 0,05% z ročného obratu. Ostatné reklamácie, ktoré plne znáša dodávateľ na svoje náklady, nie sú predmetom tvorby rezervy.

k) Záväzky

Záväzky pri ich vzniku sa oceňujú menovitou hodnotou. Záväzky pri ich prevzatí sa oceňujú obstarávacou cenou. Ak sa pri inventarizácii zistí, že suma záväzkov je iná ako ich výška v účtovníctve, uvedú sa záväzky v účtovníctve a v účtovnej závierke v tomto zistenom ocenení.

l) Zamestnanecké požitky

Platy, mzdy, príspevky do štátnych dôchodkových a poisťných fondov, platená ročná dovolenka a platená zdravotná dovolenka, bonusy a ostatné nepeňažné požitky (napr. zdravotná starostlivosť) sa účtujú v účtovnom období, s ktorým vecne a časovo súvisia.

m) Splatná daň z príjmu

Daň z príjmov sa účtuje do nákladov Spoločnosti v období vzniku daňovej povinnosti a v priloženom výkaze ziskov a strát Spoločnosti je vypočítaná zo základu vyplývajúceho z hospodárskeho výsledku pred zdanením, ktorý bol upravený o pripočítateľné a odpočítateľné položky z titulu trvalých a dočasných úprav daňového základu a umorenia straty. Daňový záväzok je uvedený po znížení o preddavky na daň z príjmov, ktoré Spoločnosť uhradila v priebehu roka. V prípade, že uhradené preddavky na daň z príjmu v priebehu roka sú vyššie ako daňová povinnosť za tento rok, Spoločnosť vykazuje výslednú daňovú pohľadávku.

n) **Odložená daň z príjmu**

Odložená daň z príjmu vyplýva z:

- a) rozdielov medzi účtovnou hodnotou majetku a účtovnou hodnotou záväzkov vykázanou v súvahe a ich daňovou základňou,
- b) možnosti umorovať daňovú stratu v budúcnosti, pod ktorou sa rozumie možnosť odpočítať daňovú stratu od základu dane v budúcnosti,
- c) možnosti previesť nevyužitú daňovú odpočty a iné daňové nároky do budúcich období.

Odložená daňová pohľadávka sa účtuje iba do takej výšky, do akej je pravdepodobné, že bude možné dočasné rozdiely vyrovať voči budúcemu základu dane.

Pri výpočte odloženej dane sa použije sadzba dane z príjmov, o ktorej sa predpokladá, že bude platiť v čase vyrovnania odloženej dane.

o) **Dotácie zo štátneho rozpočtu**

Ako výnos sú zaúčtované aj štátne dotácie. Štátne dotácie sa vykazujú v účtovníctve Spoločnosti až keď je takmer isté, že sú splnené podmienky súvisiace s dotáciou a súčasne, že sa dotácia poskytne. Štátne dotácie sa vykazujú vo výkaze ziskov a strát počas účtovných období, v ktorých Spoločnosť vykazuje súvisiace náklady, na kompenzáciu ktorých sú dotácie určené. Spoločnosť vykazuje prijaté štátne dotácie vzťahujúce sa k prevádzke v rámci ostatných prevádzkových výnosov.

p) **Výdavky budúcich období a výnosy budúcich období**

Výdavky budúcich období a výnosy budúcich období sú vykázané vo výške, ktorá je potrebná na dodržanie zásady vecnej a časovej súvislosti s účtovným obdobím.

q) **Leasing (Spoločnosť je nájomca)**

Operatívny leasing. Prenájom majetku formou operatívneho leasingu sa účtuje do nákladov priebežne počas doby trvania leasingovej zmluvy.

r) **Cudzia mena**

Majetok a záväzky vyjadrené v cudzej mene (okrem preddavkov prijatých a poskytnutých) sa prepočítavajú na eurá referenčným výmenným kurzom určeným a vyhláseným Európskou centrálnou bankou alebo Národnou banku Slovenska v deň predchádzajúci dňu uskutočnenia účtovného prípadu alebo v deň, ku ktorému sa zostavuje účtovná závierka. Vzniknuté kurzové rozdiely sa účtujú s vplyvom na výsledok hospodárenia.

s) **Vykazovanie výnosov**

Výnosy z predaja výrobkov sa vykazujú v momente prenosu rizika a vlastníctva výrobku, obvykle po dodávke. Ak sa Spoločnosť zaviazala dopraviť výrobky na určité miesto, výnosy sa vykazujú v momente doručenia výrobku do cieľového miesta.

Výnosy z predaja služieb sa vykazujú v účtovnom období, v ktorom boli služby poskytnuté s ohľadom na stav rozpracovanosti danej služby. Tento je zistený na základe skutočne poskytnutých služieb ako pomernej časti k celkovému rozsahu dohodnutých služieb.

Výnosy sa vykazujú po odpočítaní dane z pridanej hodnoty, zliav a zrážok (rabaty, bonusy, skontá, dobropisy a pod.). Výnosové úroky sa účtujú rovnomerne v účtovných obdobiach, ktorých sa vecne a časovo týkajú. Výnosy z dividend sa zaúčtujú v čase vzniku práva Spoločnosti na prijatie platby.

Výnosy Spoločnosti tvoria najmä tržby z maloobchodného a veľkoobchodného predaja elektronického tovaru. Výnosy z poskytovania služieb predstavujú najmä provízie zo sprostredkovania predaja cez splátkové spoločnosti, služby predĺženej záruky a marketing.

t) Elektronický odpad

Spoločnosť pravidelne prispieva do spoločnosti SEWA, ktorá sa zaoberá odstránením elektronického odpadu, čím Spoločnosť plní svoju zákonnú povinnosť predpísanú pre importérov elektronických zariadení. SEWA je zodpovedná za odstránenie a recykláciu elektrických a elektronických produktov. Príspevky sú počítané na základe množstva produktov predaných na trh počas účtovného obdobia. V nadväznosti na to Spoločnosť neúčtuje o žiadnych ďalších záväzkoch v súvislosti s touto povinnosťou. Príspevok sa účtuje na účet 548 – Ostatné náklady na hospodársku činnosť.

u) Oprava chýb minulých období

V hospodárskom roku 2023 Spoločnosť neúčtovala o oprave významných chýb minulých období.

III. INFORMÁCIE, KTORÉ DOPLŇUJÚ A VYSVETLÚJÚ POLOŽKY SÚVAHY

AKTÍVA

1. Dlhodobý nehmotný majetok

Prehľad pohybu dlhodobého nehmotného majetku za bežné účtovné obdobie je uvedený nižšie:

Dlhodobý nehmotný ma- jetok	Aktivované ná- klady na vývoj	Softvér	Oceniteľné práva	Goodwill	Ostatný DNIM	Obstarávaný DNIM	Poskytnuté preddavky na DNIM	Spolu
Prvotné ocenenie								
Stav k 1.4.2022	0	11 504 251	7 074	0	59 163	139 452	0	11 709 940
Prírastky	0	0	0	0	0	979 719	0	979 719
Úbytky	0	0	0	0	0	0	0	0
Presuny	0	1 010 003	0	0	0	-1 010 003	0	0
Stav k 31.03.2023	0	12 514 254	7 074	0	59 163	109 168	0	12 689 659
Oprávky								
Stav k 1.4.2022	0	6 972 886	7 074	0	42 149	0	0	7 022 109
Prírastky	0	1 326 154	0	0	6 696	0	0	1 332 850
Úbytky	0	0	0	0	0	0	0	0
Presuny	0	0	0	0	0	0	0	0
Stav k 31.03.2023	0	8 299 040	7 074	0	48 845	0	0	8 354 959
Opravné položky								
Stav k 1.4.2022	0	0	0	0	0	0	0	0
Prírastky	0	0	0	0	0	0	0	0
Úbytky	0	0	0	0	0	0	0	0
Presuny	0	0	0	0	0	0	0	0
Stav k 31.03.2023	0	0	0	0	0	0	0	0
Zostatková hodnota								
Stav k 1.4.2022	0	4 531 365	0	0	17 014	139 452	0	4 687 831
Stav k 31.03.2023	0	4 215 214	0	0	10 318	109 168	0	4 334 700

V priebehu účtovného obdobia neboli ako súčasť ocenenia aktivované úroky. Spoločnosť môže voľne disponovať s nehmotným majetkom.

Informácie za predchádzajúce účtovné obdobie sú uvedené v nasledujúcej tabuľke:

Dlhodobý nehmotný ma- jetok	Aktivované ná- klady na vývoj	Softvér	Oceniteľné práva	Goodwill	Ostatný DNM	Obstarávaný DNM	Poskytnuté preddavky na DNM	Spolu
Prvotné ocenenie								
Stav k 1.4.2021	0	9 344 256	7 074	391 162	47 196	451 608	0	10 241 296
Prírastky	0	0	0	0	0	1 859 806	0	1 859 806
Úbytky	0	0	0	391 162	0	0	0	391 162
Presuny	0	2 159 995	0	0	11 967	-2 171 962	0	0
Stav k 31.03.2022	0	11 504 251	7 074	0	59 163	139 452	0	11 709 940
Oprávky								
Stav k 1.4.2021	0	5 355 542	7 074	391 162	37 065	0	0	5 790 843
Prírastky	0	1 617 344	0	0	5 084	0	0	1 622 428
Úbytky	0	0	0	391 162	0	0	0	391 162
Presuny	0	0	0	0	0	0	0	0
Stav k 31.03.2022	0	6 972 886	7 074	0	42 149	0	0	7 022 109
Opravné položky								
Stav k 1 4 2021	0	0	0	0	0	0	0	0
Prírastky	0	0	0	0	0	0	0	0
Úbytky	0	0	0	0	0	0	0	0
Presuny	0	0	0	0	0	0	0	0
Stav k 31.03.2022	0	0	0	0	0	0	0	0
Zostatková hodnota								
Stav k 1.4.2021	0	3 988 714	0	0	10 131	451 608	0	4 450 453
Stav k 31.03.2022	0	4 531 365	0	0	17 014	139 452	0	4 687 831

2. Dlhodobý hmotný majetok

Prehľad pohybu dlhodobého hmotného majetku za bežné účtovné obdobie je uvedený nižšie:

Dlhodobý hmotný majetok	Pozemky	Stavby	Samostatné hnutelné veci a súbory hnutelných vecí		Pestovateľské celky trvalých porastov	Základné stádo a ťažné zvieratá	Ostatný DHM	Obstarávaný DHM	Poskytnuté preddavky na DHM	Spolu
			Stav k 1.4.2022	Prírastky						
Prvotné ocenenie										
Stav k 1.4.2022	66 600	4 211 041	15 776 207	0	0	0	1 465 666	1 211 986	0	22 731 500
Prírastky	0	0	0	0	0	0	0	2 901 864	0	2 901 864
Úbytky	0	69 898	626 000	0	0	0	125 279	0	0	821 177
Presuny	0	273 488	999 773	0	0	0	299 771	-1 573 032	0	0
Stav k 31.03.2023	66 600	4 414 631	16 149 980	0	0	0	1 640 158	2 540 818	0	24 812 187
Oprávky										
Stav k 1.4.2022	0	1 614 378	11 888 850	0	0	0	1 015 185	0	0	14 518 413
Prírastky	0	292 447	1 349 932	0	0	0	234 721	0	0	1 877 100
Úbytky	0	69 898	628 987	0	0	0	125 319	0	0	824 204
Presuny	0	0	0	0	0	0	0	0	0	0
Stav k 31.03.2023	0	1 836 927	12 609 795	0	0	0	1 124 587	0	0	15 571 309
Opravné položky										
Stav k 1.4.2022	0	45 908	0	0	0	0	0	0	0	45 908
Prírastky	0	0	0	0	0	0	0	0	0	0
Úbytky	0	8 162	0	0	0	0	0	0	0	8 162
Presuny	0	0	0	0	0	0	0	0	0	0
Stav k 31.03.2023	0	37 746	0	0	0	0	0	0	0	37 746
Zostatková hodnota										
Stav k 1.4.2022	66 600	2 550 755	3 887 357	0	0	0	450 481	1 211 986	0	8 167 179
Stav k 31.03.2023	66 600	2 539 958	3 540 185	0	0	0	515 571	2 540 818	0	9 203 132

V priebehu účtovného obdobia neboli ako súčasť ocenenia aktivované úroky.

Informácie za predchádzajúce účtovné obdobie sú uvedené v nasledujúcej tabuľke:

Dlhodobý hmotný majetok	Pozemky	Stavby	Samostatné hnutelné veci a súbory hnutelných vecí		Pestovateľské celky trvalých porastov	Základné stádo a ťažné zvieratá	Ostatný DHM	Obstarávaný DHM	Poskytnuté preddavky na DHM	Spolu
			Stav k 1.4.2021	Stav k 31.03.2022						
Prvotné ocenenie										
Stav k 1.4.2021	66 600	3 416 432	15 075 210	0	0	0	1 253 220	15 000	0	19 826 462
Prírastky	0	0	0	0	0	0	0	3 617 560	0	3 617 560
Úbytky	0	17 000	652 406	0	0	0	43 116	0	0	712 522
Presuny	0	811 609	1 353 403	0	0	0	255 562	-2 420 574	0	0
Stav k 31.03.2022	66 600	4 211 041	15 776 207	0	0	0	1 465 666	1 211 986	0	22 731 500
Oprávky										
Stav k 1.4.2021	0	1 325 319	11 297 767	0	0	0	875 522	0	0	13 498 608
Prírastky	0	306 059	1 244 692	0	0	0	182 797	0	0	1 733 548
Úbytky	0	17 000	653 609	0	0	0	43 134	0	0	713 743
Presuny	0	0	0	0	0	0	0	0	0	0
Stav k 31.03.2022	0	1 614 378	11 888 850	0	0	0	1 015 185	0	0	14 518 413
Opravné položky										
Stav k 1.4.2021	0	54 059	0	0	0	0	0	0	0	54 059
Prírastky	0	0	0	0	0	0	0	0	0	0
Úbytky	0	8 151	0	0	0	0	0	0	0	8 151
Presuny	0	0	0	0	0	0	0	0	0	0
Stav k 31.03.2022	0	45 908	0	0	0	0	0	0	0	45 908
Zostatková hodnota										
Stav k 1.4.2021	66 600	2 037 054	3 777 443	0	0	0	377 698	15 000	0	6 273 795
Stav k 31.03.2022	66 600	2 550 755	3 887 357	0	0	0	450 481	1 211 986	0	8 167 179

Na hnutelný majetok spoločnosti bolo zriadené záložné právo v prospech banky na krytie úveru (viď časť Pasíva, bod 5).

Iné informácie o dlhodobom hmotnom majetku

Dlhodobý hmotný majetok bol poistený v Allianz – Slovenskej poisťovni, a.s. k 31. marcu 2023 nasledovne:

- pre prípad škôd spôsobených živelnou pohromou do výšky 15 482 000,- Eur
- pre prípad škôd spôsobených krádežou, vlámaním, lúpežou a vandalizmom do výšky 15 000,- Eur na novú hodnotu

Dlhodobý hmotný majetok bol poistený v Allianz – Slovenskej poisťovni, a.s. k 31. marcu 2022 nasledovne:

- pre prípad škôd spôsobených živelnou pohromou do výšky 15 482 000,- Eur
- pre prípad škôd spôsobených krádežou, vlámaním, lúpežou a vandalizmom do výšky 15 000,- Eur na novú hodnotu

Prenajatý majetok ku 31. marcu 2023 nie je poistený

Prenajatý majetok ku 31. marcu 2022 nie je poistený.

Stavebné súčasti budovy – vlastné a cudzie boli poistené v Allianz – Slovenskej poisťovni, a. s. ku 31. marcu 2023 nasledovne:

- pre prípad škôd spôsobených krádežou, vlámaním, lúpežou a vandalizmom do výšky 15 000 EUR na prvé riziko

Stavebné súčasti budovy – vlastné a cudzie boli poistené v Allianz – Slovenskej poisťovni, a. s. ku 31. marcu 2022 nasledovne:

- pre prípad škôd spôsobených krádežou, vlámaním, lúpežou a vandalizmom do výšky 15 000 EUR na prvé riziko

Informácie za predchádzajúce účtovné obdobie sú uvedené v nasledujúcej tabuľke:

Dlhodobý finančný majetok	Podielové CP a podiely s podielovou účasťou		Ostatné realizovateľné penne új		Pôžičky v rámci podielovej účasti okrem prepojených új		Pôžičky a ostatný DFM s dobou splatnosti viac jeden rok		Účty v bankách s dobou viazanosti dlhšou ako jeden rok		Obstarávaný DFM		Poskytnuté pred-davky na DFM		Spolu
	Új	Új	Új	Új	Új	Új	Új	Új	Új	Új	Új	Új	Új	Új	
Prvotné ocenenie															
Stav k 1.4.2021	7 812 131	0	0	0	0	0	0	0	0	0	0	4 428 268	0	0	12 240 399
Prírastky	0	0	0	0	0	0	0	0	0	0	0	938 656	0	0	938 656
Úbytky	925 071	0	0	0	0	0	0	0	0	0	0	0	0	0	925 071
Presuny	5 366 924	0	0	0	0	0	0	0	0	0	0	-5 366 924	0	0	0
Stav k 31.03.2022	12 253 984	0	0	0	0	0	0	0	0	0	0	0	0	0	12 253 984
Opravné položky															
Stav k 1.4.2021	0	0	0	0	0	0	0	0	0	0	0	0	0	0	0
Prírastky	0	0	0	0	0	0	0	0	0	0	0	0	0	0	0
Úbytky	0	0	0	0	0	0	0	0	0	0	0	0	0	0	0
Presuny	0	0	0	0	0	0	0	0	0	0	0	0	0	0	0
Stav k 31.03.2022	0	0	0	0	0	0	0	0	0	0	0	0	0	0	0
Účtovná hodnota															
Stav k 1.4.2021	7 812 131	0	0	0	0	0	0	0	0	0	0	4 428 268	0	0	12 240 399
Stav k 31.03.2022	12 253 984	0	0	0	0	0	0	0	0	0	0	0	0	0	12 253 984

Spoločnosť môže voľne disponovať s finančným majetkom.

Rozhodujúci vplyv, spoločný rozhodujúci vplyv a podstatný vplyv

Spoločnosť má určitý dlhodobý finančný majetok umiestnený v iných účtovných jednotkách, kde prostredníctvom tohto umiestnenia Spoločnosť vykonáva rozhodujúci vplyv.

Rozhodnutím mimoriadneho valného zhromaždenia zo dňa 7. júna 2022 bol navýšený a splatený vklad do ostatných kapitálových fondov spoločnosti Fotomat, s.r.o. vo výške 225 000 EUR. Rozhodnutím mimoriadneho valného zhromaždenia zo dňa 31. marca 2023 bol navýšený vklad do ostatných kapitálových fondov spoločnosti Fotomat, s.r.o. vo výške 183 000 EUR. Ku koncu účtovného obdobia bol formou zápočtu splatený vklad vo výške 60 512 EUR.

Výška vlastného imania k 31. marcu 2023, výsledok hospodárenia za bežné účtovné obdobie a iné informácie o týchto účtovných jednotkách sú uvedené v nasledujúcej tabuľke. Údaje týkajúce sa Electro World s.r.o. sú uvedené k 31. marcu 2023 po prepočítaní referenčným výmenným kurzom medzi CZK a EUR určeným a vyhláseným Národnou bankou Slovenska ku dňu, ku ktorému sa zostavuje účtovná závierka.

Obchodné meno a sídlo	Podiel na ZI v %	Podiel na iných zložkách vlastného imania v %	Výška vlastného imania	Výsledok hospodárenia	Výška príspevkov do kapitálových fondov z príspevkov	Účtovná hodnota DFM
Rozhodujúci vplyv						
Electro World s r o	100%	0%	1 981 743	-572 322	0	11 636 508
Fotomat, s r o	70%	0%	315 572	-313 304	285 512	1 025 476
Spolu	x	x	x	x	x	12 661 984

Informácie za predchádzajúce účtovné obdobie sú uvedené v nasledujúcej tabuľke:

Obchodné meno a sídlo	Podiel na ZI v %	Podiel na iných zložkách vlastného imania v %	Výška vlastného imania	Výsledok hospodárenia	Výška príspevkov do kapitálových fondov z príspevkov	Účtovná hodnota DFM
Rozhodujúci vplyv						
Electro World s r o	100%	0%	3 253 703	446 442	0	11 636 508
Fotomat, s r o	70%	0%	220 876	-274 365	0	617 476
Spolu	x	x	x	x	x	12 253 984

4. Zásoby

Vývoj opravnej položky k zásobám v priebehu bežného účtovného obdobia je uvedený v nasledujúcej tabuľke:

Zásoby	Stav k 1.4. 2022	Tvorba OP	Zúčtovanie OP z dôvodu zániku opodstatnenosti	Zúčtovanie OP z dôvodu vyradenia majetku z účtovníctva	Stav k 31.03. 2023
Tovar	1 275 163	63 149	505 061	0	833 251
Zásoby spolu	1 275 163	63 149	505 061	0	833 251

Zníženie čistej realizačnej hodnoty zásob bolo zohľadnené vytvorením opravnej položky. Čistá realizačná hodnota zásob sa znížila predovšetkým v dôsledku zmeny sortimentu a zníženia predajných cien. Na zníženie opravnej položky malo vplyv aj efektívnejšie alokovanie bonusov na skladované zásoby.

Informácie za predchádzajúce účtovné obdobie sú uvedené v nasledujúcej tabuľke:

Zásoby	Stav k 1.4.	Tvorba OP	Zúčtovanie OP z dôvodu zániku opodstatnenosti	Zúčtovanie OP z dôvodu vyradenia majetku z účtovníctva	Stav k 31.03. 2022
	2021				
Tovar	1 275 163	0	0	0	1 275 163
Zásoby spolu	1 275 163	0	0	0	1 275 163

Informácie o záložnom práve prípadne obmedzenom práve disponovať so zásobami:

Na zásoby bolo k 31. marcu 2023 a 31. marcu 2022 zriadené záložné právo v prospech veriteľa (viď časť Pasíva, bod 5).

Zásoby boli poistené v Allianz–Slovenskej poisťovni, a. s. k 31. marcu 2023 nasledovne:

- pre prípad škôd spôsobených živelnou pohromou do výšky 66 700 000,- EUR a
- pre prípad škôd spôsobených krádežou, vlámaním, lúpežou a vandalizmom do výšky sublimit 100 000,- EUR na jednu poistnú udalosť, limit 250 000,- EUR pre všetky poistné udalosti na účtovnú cenu.

Zásoby boli poistené v Allianz–Slovenskej poisťovni, a. s. k 31. marcu 2022 nasledovne:

- pre prípad škôd spôsobených živelnou pohromou do výšky 63 800 000,- EUR a
- pre prípad škôd spôsobených krádežou, vlámaním, lúpežou a vandalizmom do výšky sublimit 100 000,- EUR na jednu poistnú udalosť, limit 250 000,- EUR pre všetky poistné udalosti na účtovnú cenu.

5. Pohľadávky

Vývoj opravnej položky v priebehu bežného účtovného obdobia je zobrazený v nasledujúcej tabuľke:

Pohľadávky	Stav k 1.4.	Tvorba OP	Zúčtovanie OP z dôvodu zániku opodstatnenosti	Zúčtovanie OP z dôvodu vyradenia majetku z účtovníctva	Stav k 31.03. 2023
	2022				
Krátkodobé pohľadávky z obchodného styku, z toho:	108 670	0	312	0	108 358
Ostatné pohľadávky z obchodného styku	108 670	0	312	0	108 358
Ostatné krátkodobé pohľadávky, z toho:	485	4 412	0	0	4 897
Iné pohľadávky	485	4 412	0	0	4 897
Krátkodobé pohľadávky spolu	109 155	4 412	312	0	113 255

Informácie za predchádzajúce účtovné obdobie sú uvedené v nasledujúcej tabuľke:

Pohľadávky	Stav k 1.4.	Tvorba OP	Zúčtovanie OP z dôvodu zániku opodstatnenosti	Zúčtovanie OP z dôvodu vyradenia majetku z účtovníctva	Stav k 31.03. 2022
	2021				
Krátkodobé pohľadávky z obchodného styku, z toho:	108 670	0	0	0	108 670
Ostatné pohľadávky z obchodného styku	108 670	0	0	0	108 670
Ostatné krátkodobé pohľadávky, z toho:	485	0	0	0	485
Iné pohľadávky	485	0	0	0	485
Krátkodobé pohľadávky spolu	109 155	0	0	0	109 155

Dlhodobé pohľadávky Spoločnosti sú v lehote splatnosti. Veková štruktúra krátkodobých pohľadávok Spoločnosti k 31. marcu 2023 je uvedená v nasledujúcej tabuľke:

Názov položky	V lehote splatnosti	Po lehote splatnosti	Pohľadávky spolu
Krátkodobé pohľadávky z obchodného styku, z toho:	24 734 306	480 704	25 215 010
Pohľadávky voči prepojeným účtovným jednotkám	13 449 093	293	13 449 386
Ostatné pohľadávky z obchodného styku	11 285 213	480 411	11 765 624
Ostatné krátkodobé pohľadávky, z toho:	1 214 054	4 897	1 218 951
Daňové pohľadávky a dotácie	954 879	0	954 879
Iné pohľadávky	259 175	4 897	264 072
Krátkodobé pohľadávky spolu	25 948 360	485 601	26 433 961

Informácie za predchádzajúce účtovné obdobie sú uvedené v nasledujúcej tabuľke:

Názov položky	V lehote splatnosti	Po lehote splatnosti	Pohľadávky spolu
Krátkodobé pohľadávky z obchodného styku, z toho:	28 123 362	455 733	28 579 095
Pohľadávky voči prepojeným účtovným jednotkám	17 760 309	34 344	17 794 653
Ostatné pohľadávky z obchodného styku	10 363 053	421 389	10 784 442
Ostatné krátkodobé pohľadávky, z toho:	334 764	4 682	339 446
Daňové pohľadávky a dotácie	60 056	0	60 056
Iné pohľadávky	274 708	4 682	279 390
Krátkodobé pohľadávky spolu	28 458 126	460 415	28 918 541

Na pohľadávky bolo k 31. marcu 2023 a 31. marcu 2022 zriadené záložné právo v prospech veriteľa (viď časť Pasíva, bod 5).

6. Odložená daňová pohľadávka

Informácie o výpočte odloženej daňovej pohľadávky a iné doplňujúce informácie k odloženej dani sú uvedené v poznámkach v časti IV bod 6.

7. Finančné účty

Finančnými účtami môže Spoločnosť voľne disponovať.

8. Časové rozlíšenie

Jednotlivé položky časového rozlíšenia sú uvedené v nasledujúcej tabuľke:

Opis položky časového rozlíšenia	Stav k 31.03. 2023	Stav k 31.03. 2022
Náklady budúcich období krátkodobé, z toho:	495 034	403 680
Reklama	25 484	48 714
Nájomné	246 778	212 914
Licencie (Microsoft, sondy, programy)	29 019	27 985
Komunálny odpad	46 403	36 491
Ostatné	147 350	77 576
Spolu	495 034	403 680

PASÍVA

1. Vlastné imanie

Informácie o pohyboch vo vlastnom imaní a iné dodatočné informácie o vlastnom imaní Spoločnosti sú uvedené v poznámkach v časti IX.

2. Sociálny fond

Tvorba a čerpanie sociálneho fondu v priebehu účtovného obdobia sú uvedené v nasledujúcej tabuľke:

Názov položky	2023	2022
Začiatkový stav sociálneho fondu	219 689	184 398
Tvorba sociálneho fondu na ťarchu nákladov	245 686	216 439
Tvorba sociálneho fondu spolu	245 686	219 225
Čerpanie sociálneho fondu	273 299	181 148
Konečný zostatok sociálneho fondu	192 076	219 689

3. Záväzky

Štruktúra záväzkov podľa zostatkovej doby splatnosti k 31. marcu 2023:

Názov položky	Záväzky so zostatkovou dobou splatnosti			Záväzky po lehote splatnosti	Spolu záväzky
	viac ako päť rokov	jeden rok až päť rokov	do jedného roka		
Ostatné dlhodobé záväzky, z toho:	0	192 076	0	0	192 076
Záväzky zo sociálneho fondu	0	192 076	0	0	192 076
Dlhodobé záväzky spolu	0	192 076	0	0	192 076
Krátkodobé záväzky z obchodného styku, z toho:	0	0	43 444 247	647 099	44 091 346
Záväzky voči prepojeným účtovným jednotkám	0	0	1 618 532	0	1 618 532
Ostatné záväzky z obchodného styku	0	0	41 825 715	647 099	42 472 814
Ostatné krátkodobé záväzky, z toho:	0	0	3 278 531	0	3 278 531
Záväzky voči spoločníkom a združeniu	0	0	122 488	0	122 488
Záväzky voči zamestnancom	0	0	1 392 650	0	1 392 650
Záväzky zo sociálneho poistenia	0	0	742 858	0	742 858
Daňové záväzky a dotácie	0	0	855 908	0	855 908
Iné záväzky	0	0	164 627	0	164 627
Krátkodobé záväzky spolu	0	0	46 722 778	647 099	47 369 877

Informácie za predchádzajúce účtovné obdobie sú uvedené v nasledujúcej tabuľke:

Názov položky	Závazky so zostatkovou dobou splatnosti			Závazky po lehote splatnosti	Spolu záväzky
	viac ako päť rokov	jeden rok až päť rokov	do jedného roka		
Ostatné dlhodobé záväzky, z toho:	0	219 689	0	0	219 689
Závazky zo sociálneho fondu	0	219 689	0	0	219 689
Dlhodobé záväzky spolu	0	219 689	0	0	219 689
Krátkodobé záväzky z obchodného styku, z toho:	0	0	43 890 659	1 059 853	44 950 512
Závazky voči prepojeným účtovným jednotkám	0	0	1 081 803	0	1 081 803
Ostatné záväzky z obchodného styku	0	0	42 808 856	1 059 853	43 868 709
Ostatné krátkodobé záväzky, z toho:	0	0	3 403 947	0	3 403 947
Závazky voči zamestnancom	0	0	1 276 233	0	1 276 233
Závazky zo sociálneho poistenia	0	0	706 856	0	706 856
Daňové záväzky a dotácie	0	0	1 254 779	0	1 254 779
Iné záväzky	0	0	166 079	0	166 079
Krátkodobé záväzky spolu	0	0	47 294 606	1 059 853	48 354 459

Na zabezpečenie záväzkov voči dodávateľom z tretích krajín má Spoločnosť otvorené akreditívy v banke (viď časť Pasíva, bod 5).

4. Rezervy

Prehľad pohybu rezerv za hospodársky rok 2023 je uvedený v nasledujúcej tabuľke:

Názov položky	Stav	Tvorba	Použitie	Zrušenie	Stav
	k 1.4.2022				k 31.03. 2023
Dlhodobé rezervy, z toho:	1 461 708	771 175	269 598	0	1 963 285
<i>Ostatné dlhodobé rezervy, z toho:</i>	<i>1 461 708</i>	<i>771 175</i>	<i>269 598</i>	<i>0</i>	<i>1 963 285</i>
Záručné opravy	106 440	0	0	0	106 440
Rezerva na predĺženu záruku	1 355 268	771 175	269 598	0	1 856 845
Krátkodobé rezervy, z toho:	4 341 093	2 450 168	2 776 799	316 282	3 698 180
<i>Zákonné krátkodobé rezervy, z toho:</i>	<i>759 716</i>	<i>740 238</i>	<i>647 289</i>	<i>112 427</i>	<i>740 238</i>
Mzdy za dovolenku vrátane poistného	759 716	740 238	647 289	112 427	740 238
<i>Ostatné krátkodobé rezervy, z toho:</i>	<i>3 581 377</i>	<i>1 709 930</i>	<i>2 129 510</i>	<i>203 855</i>	<i>2 957 942</i>
Nevyfakturované služby	142 366	144 470	108 283	9 758	168 795
Odmeny pracovníkom	1 793 839	1 346 950	1 577 570	194 097	1 369 122
Zľavy NAY extra klub	1 409 220	121 958	242 005	0	1 289 173
Rezerva na okamžitú výmenu	21 446	63 357	25 322	0	59 481
Rezerva na predĺženu záruku	213 414	33 195	175 238	0	71 371
Rezervy spolu	5 802 801	3 221 343	3 046 397	316 282	5 661 465

Informácie za predchádzajúce účtovné obdobie sú uvedené v nasledujúcej tabuľke:

Názov položky	Stav k 1 4		Stav k 31 03		
	2021	Tvorba	Použitie	Zrušenie	2022
Dlhodobé rezervy, z toho:	1 158 801	426 081	123 174	0	1 461 708
<i>Ostatné dlhodobé rezervy, z toho:</i>	<i>1 158 801</i>	<i>426 081</i>	<i>123 174</i>	<i>0</i>	<i>1 461 708</i>
Záručné opravy	106 440	0	0	0	106 440
Rezerva na predĺženu záruku	1 052 361	426 081	123 174	0	1 355 268
Krátkodobé rezervy, z toho:	3 379 537	3 789 017	2 394 463	432 998	4 341 093
<i>Zákonné krátkodobé rezervy, z toho:</i>	<i>1 019 063</i>	<i>759 716</i>	<i>789 729</i>	<i>229 334</i>	<i>759 716</i>
Mzdy za dovolenku vrátane poistného	1 019 063	759 716	789 729	229 334	759 716
<i>Ostatné krátkodobé rezervy, z toho:</i>	<i>2 360 474</i>	<i>3 029 301</i>	<i>1 604 734</i>	<i>203 664</i>	<i>3 581 377</i>
Nevyfakturované služby	84 831	132 608	56 124	18 949	142 366
Rezerva na predĺženu záruku z Amico Finance	220 353	0	219 261	0	1 092
Odmeny pracovníkom	1 107 494	1 771 667	900 607	184 715	1 793 839
Zľavy NAY extra klub	947 796	569 213	107 789	0	1 409 220
Rezerva na okamžitú výmenu	0	25 414	3 968	0	21 446
Rezerva na predĺženu záruku	0	530 399	316 985	0	213 414
Rezervy spolu	4 538 338	4 215 098	2 517 637	432 998	5 802 801

Zľavy NAY extra klub

Rezerva na NAY vernostné karty sa tvorí na základe akumulovaných bodov, ktoré zákazníci získavajú za nákupy. Tieto body môžu byť zákazníkmi použité ako zľava pri ďalších nákupoch do výšky hodnoty nákupu s dobou expirácie do 12 mesiacov. Výška vytvorenej rezervy zodpovedá odhadu budúceho použitia bodov platných ku koncu bežného roka. Využitie tejto rezervy sa predpokladá v hospodárskom roku 2024.

Záručné opravy

Rezerva na záručné opravy k 31. marcu 2023 vo výške 106 440 EUR bola vytvorená na predpokladané náklady na záručné opravy výrobkov, ktoré boli predané pred 31. marcom 2023 a Spoločnosť je ich autorizovaným distribútorom a tiež na záručné opravy, ktoré prevzala za zaniknutých dodávateľov bez nástupcu. Využitie tejto rezervy sa predpokladá do roku 2024. U ostatného tovaru náklady na záručné opravy znášajú dodávatelia spoločnosti, a preto sa rezerva netvorí (vid časť II., bod j).

Spoločnosť má s takmer všetkými dodávateľmi zmluvne dohodnuté podmienky procesu záručných reklamácií, na základe čoho Spoločnosť prenáša zodpovednosť za záručné reklamácie na dodávateľov v plnom rozsahu. Spoločnosť preto účtuje o rezerve na záručné reklamácie len v rozsahu pravdepodobných vlastných výdavkov na reklamácie vybraných značiek, ktorých je Spoločnosť autorizovaným distribútorom. Výška týchto vlastných výdavkov je vypočítaná na základe historických údajov ako percento z tržieb za sledované obdobie a predstavuje približne 0,05% z ročného obratu. Ostatné reklamácie, ktoré plne znáša dodávateľ na svoje náklady, nie sú predmetom tvorby rezervy.

Rezerva na predĺženú záruku

Rezerva na predĺženú záruku bola priebežne tvorená na predpokladané náklady na Spoločnosťou poskytovanú službu súvisiacu so zabezpečením budúcich pozáručných opráv tovaru pre svojich zákazníkov. Výška tvorby tejto rezervy je vypočítaná na základe analýzy externých konzultantov Spoločnosti a bude priebežne prehodnocovaná na základe budúcich získaných údajov.

Rezerva na okamžitú výmenu

Rezerva na okamžitú výmenu bola priebežne tvorená na predpokladané náklady na Spoločnosťou poskytovanú službu súvisiacu s okamžitou výmenou tovaru svojím zákazníkom. Výška tvorby tejto rezervy je vypočítaná na základe analýzy externých konzultantov Spoločnosti a bude priebežne prehodnocovaná na základe budúcich získaných údajov.

5. Bankové úvery a vydané dlhopisy

Spoločnosť má k dispozícii kontokorentnú úverovú linku v celkovej výške 30 000 000 EUR (k 31. marcu 2022: 30 000 000 EUR) za nasledovných úverových podmienok: 1M EURIBOR menený mesačne + 0,8% p. a. (k 31. marcu 2022: 1M EURIBOR menený mesačne + 0,8% p. a.).

K 31. marcu 2023 bol stav čerpania 8 779 124 EUR (k 31. marcu 2022 bol stav čerpania 3 265 558 EUR). Časť kontokorentnej úverovej linky v sume 2 344 914 EUR (k 31. marcu 2022: 2 189 426 EUR) slúži na vykrytie dvadsaťdva bankových garancií vyplývajúcich z operatívneho prenájmu (k 31. marcu 2022: dvadsaťjeden bankových garancií). Túto linku Spoločnosť využívala v priebehu rokov 2023 a 2022 na krytie prevádzkových potrieb. Časť kontokorentnej úverovej linky v sume 791 695 EUR slúži na vykrytie jedenástich akreditívov v celkovej hodnote 717 785 USD.

Dňa 1. apríla 2020 bol Spoločnosti poskytnutý dlhodobý bankový úver na financovanie prevádzkových potrieb vo výške 5 000 000 EUR, za nasledovných úverových podmienok: 1M EURIBOR menený mesačne + 0,95 % p. a. k 31. marcu 2023 je stav čerpania 2 033 890 EUR. Časť z neho vo výške 1 016 952 EUR je splatná v hospodárskom roku 2024.

Na zabezpečenie úverov je zriadené záložné právo na hnuťelný majetok, zásoby a pohľadávky. Záložné právo v prospech banky je zriadené do výšky najvyššej hodnoty istiny, čo predstavuje hodnotu 38 000 000 EUR.

Prehľad bankových úverov k je uvedený v nasledujúcej tabuľke:

Názov položky	Mena	Úrok p. a. v %	Dátum splatnosti	Suma istiny v príslušnej mene		Suma istiny v mene EUR	
				k 31.03.2023	k 31.03.2022	k 31.03.2023	k 31.03.2022
Dlhodobé bankové úvery, z toho:						1 016 938	2 033 890
Dlhodobý bankový úver	EUR	1M EURIBOR + 0,95 % p. a.	31.3.2025	1 016 938	2 033 890	1 016 938	2 033 890
Krátkodobé bankové úvery, z toho:						9 796 077	4 282 510
Krátkodobý bankový úver	EUR	1M EURIBOR + 0,95 % p. a.	31.3.2023	1 016 952	1 016 952	1 016 952	1 016 952
Kontokorentný úver	EUR	1M EURIBOR + 0,8 % p. a.	na požiadanie	8 779 125	3 265 558	8 779 125	3 265 558
Spolu						10 813 015	6 316 400

Kontokorentný úver je vo výkaze peňažných tokov vykázaný ako súčasť peňažných prostriedkov a peňažných ekvivalentov.

Názov položky	Stav k 31.03.2023	Stav k 31.03.2022
Pokladnica, ceniny	677 991	792 669
Bankové účty	897 361	133 686
Peňažné prostriedky a peňažné ekvivalenty celkom	1 575 352	926 355
Kontokorentný úver – pasíva	-8 779 125	-3 265 558
Peňažné prostriedky a peňažné ekvivalenty spolu vo Výkaze peňažných tokov	-7 203 773	-2 339 203

6. Prijaté pôžičky

Spoločnosť nemala žiadne ďalšie pôžičky okrem spomínaných bankových úverov.

7. Časové rozlíšenie

Štruktúra časového rozlíšenia je uvedená v nasledujúcej tabuľke:

Názov položky	Stav k 31.03.2023	Stav k 31.03.2022
Výdavky budúcich období dlhodobé, z toho:	356 647	442 976
Nájomné	356 647	442 976
Výdavky budúcich období krátkodobé, z toho:	127 109	119 274
Poplatky POS terminály	40 778	40 988
Nájomné	86 331	78 286
Výnosy budúcich období krátkodobé, z toho:	403 946	360 155
Ostatné	6 470	10 474
Predané poukazy	397 476	349 681
Spolu	887 702	922 405

IV. INFORMÁCIE, KTORÉ DOPLŇUJÚ A VYSVETĽUJÚ POLOŽKY VÝKAZU ZISKOV A STRÁT

1. Čistý obrat

Infomácie o štruktúre čistého obratu Spoločnosti sú uvedené v nasledujúcej tabuľke:

Názov položky	2023	2022
Tržby za vlastné výkony a tovar, z toho:	402 808 849	374 055 701
Tržby z predaja služieb	33 468 023	24 006 639
Tržby za tovar	369 340 826	350 049 062
Iné výnosy súvisiace s bežnou činnosťou	1 666 278	962 465
Čistý obrat celkom	404 475 127	375 018 166

VÝNOSY

2. Tržby za vlastné výkony a tovar

Tržby za vlastné výkony a tovar podľa jednotlivých segmentov, t.j. podľa typov výrobkov, tovarov, služieb a iných činností Spoločnosti, a podľa hlavných geografických oblastí odbytu sú uvedené v nasledujúcej tabuľke:

Oblasť odbytu	Služby		Tovar		Spolu	
	2023	2022	2023	2022	2023	2022
Služby súvisiace s predajom tovaru	31 480 031	22 093 990	0	0	31 480 031	22 093 990
Ostatné služby-Electro World	1 982 241	1 906 391	0	0	1 982 241	1 906 391
Ostatné služby spriaznené spoločnosti	2 019	2 215	0	0	2 019	2 215
Ostatné služby Z&T	3 732	4 043	0	0	3 732	4 043
	0	0	0	0	0	0
Predaj tovaru-maloobchod	0	0	228 507 348	209 168 929	228 507 348	209 168 929
Predaj tovaru-veľkoobchod	0	0	1 825 614	5 802 826	1 825 614	5 802 826
Predaj tovaru-EW CZ	0	0	117 150 252	109 304 142	117 150 252	109 304 142
Predaj tovaru-internet	0	0	21 857 612	25 773 165	21 857 612	25 773 165
Spolu	33 468 023	24 006 639	369 340 826	350 049 062	402 808 849	374 055 701

3. Ostatné výnosy z hospodárskej a finančnej činnosti

Informácie o výnosoch pri aktivácii nákladov a o výnosoch z hospodárskej činnosti a finančnej činnosti sú uvedené nižšie:

Názov položky	2023	2022
Významné položky pri aktivácii nákladov, z toho:	0	104 286
Dlhodobý nehmotný majetok vytvorený vlastnou činnosťou	0	104 286
Ostatné významné položky výnosov z hospodárskej činnosti, z toho:	903 093	1 241 508
Predaj materiálu	1 646	7 555
Dotácie zo štátneho rozpočtu - COVID	254 097	486 395
Výnosy z predaja dlhodobého hmotného a nehmotného majetku	17 386	90 711
Prijaté poisťné plnenia a náhrady škôd	392 541	265 471
Odpredaj odpadu	113 394	130 060
Príspevok na rekonštrukciu	0	150 000
Ostatné	124 029	111 316
Finančné výnosy, z toho:	3 735 792	4 900 288
<i>Kurzové zisky, z toho:</i>	1 935 439	2 655 432
kurzové zisky ku dňu, ku ktorému sa zostavuje účtovná závierka	202 276	301 703
<i>Ostatné významné položky finančných výnosov, z toho:</i>	1 800 353	2 244 856
Výnosové úroky - banky a zákazníci	1 016 982	198 456
Výnosové úroky - pôžičky v skupine	0	8 120
Výnosy z dlhodobého finančného majetku	783 071	2 037 504
Ostatné	300	776

NÁKLADY**4. Náklady z hospodárskej a finančnej činnosti**

Prehľad nákladov Spoločnosti z hospodárskej a finančnej činnosti okrem osobným nákladov je uvedený v nasledujúcej tabuľke:

Názov položky	2023	2022
Náklady za poskytnuté služby, z toho:	31 822 105	28 689 416
<i>Náklady voči audítorovi, audítorskej spoločnosti, z toho:</i>	64 773	42 686
náklady za overenie individuálnej účtovnej závierky	44 823	35 986
daňové poradenstvo	19 950	6 700
<i>Ostatné významné položky nákladov za poskytnuté služby, z toho:</i>	31 757 332	28 646 730
Doprava	6 766 844	5 995 414
Finančný a operatívny prenájom	195 039	107 016
Nájomné	8 812 563	7 858 662
Právne, ekonomické a iné poradenstvo	96 195	68 302
Náklady na inzerciu, reklamu	6 398 903	5 658 745
Náklady na IT	1 823 588	1 595 757
Náklady na telekomunikačné služby	207 524	227 009
Personálny leasing	1 254 099	1 099 376
Opravy a udržiavanie	810 719	728 635
Upratovanie	635 918	592 319
Prevádzkové služby Elektrodomy	2 251 323	2 020 944
Strážna služba	176 183	252 700
Školenia zamestnancov	216 358	91 711
Poštovné	37 348	34 610
Cestovné	127 519	95 319
Záručné a pozáručné opravy	483 109	793 221
Odvoz odpadu	221 532	213 269
Sprostredkovanie	46 181	120 125
Nábor pracovných síl	35 433	33 105
Náklady na preverenie kvality služieb	21 120	25 223
Poplatky za využívanie aplikácie záruk	827 282	822 847
Fotenie a kopírovanie	40 014	38 015
Ostatné	272 538	174 406
Ostatné významné položky nákladov z hospodárskej činnosti, z toho:	2 184 097	2 345 758
Predaj materiálu	0	7 381
Manká a škody	603 191	594 060

Názov položky	2023	2022
Zostatková cena predaného dlhodobého hmotného a nehmotného majetku	6 480	7 367
Tvorba a zúčtovanie opravných položiek k pohľadávkam	4 100	0
Tvorba a zúčtovanie rezervy na predĺženú záruku	359 534	516 321
Tvorba a zúčtovanie rezervy na okamžitú výmenu	38 035	21 446
Vyplatenie náhrad	28 310	215 521
Poistné	259 460	253 430
Autorské poplatky	229 494	207 218
Recyklačný fond, SEWA	178 825	168 778
Odpis pohľadávky	6 480	471
Ostatné	470 188	353 765
Finančné náklady, z toho:	1 713 766	1 440 469
<i>Kurzové straty, z toho:</i>	629 696	666 691
kurzové straty ku dňu, ku ktorému sa zostavuje účtovná závierka	99 172	81 703
<i>Ostatné významné položky finančných nákladov, z toho:</i>	1 084 070	773 778
Úroky platené peňažným ústavom	366 053	112 193
Náklady na platobné terminály	659 749	626 462
Bankové poplatky	54 635	31 973
Ostatné	3 633	3 150

5. Osobné náklady

Prehľad osobných nákladov Spoločnosti je uvedený v nasledujúcej tabuľke:

Názov položky	2023	2022
Osobné náklady, z toho:	29 774 163	27 609 174
Mzdy	21 184 218	19 723 929
Sociálne poistenie	5 252 095	4 744 184
Zdravotné poistenie	2 109 257	1 897 752
Ostatné mzdové náklady	1 228 593	1 243 309

6. Dane

Informácie o dočasných rozdieloch a výpočte odloženej dane:

Názov položky	Stav k 31.03.2022	Zaučtovaná do vlast- ného imania	Zaučtované do výkazu ziskov a strát	Stav k 31.03.2023
Dlhodobý majetok	-242 962	0	-62 811	-305 773
Zásoby	1 275 163	0	-441 912	833 251
Pohľadávky	0	0	0	0
Rezervy	5 016 535	0	-110 634	4 905 901
Daňové straty	0	0	0	0
Nevyužitá daňové odpočty	0	0	0	0
Ostatné	345 277	0	-217 493	127 784
Celkom	6 394 013	0	-832 850	5 561 163
Sadzba dane z príjmov (v %)	21%	21%	21%	21%
Odložená daňová pohľadávka (+)/daňový zá- väzok (-) vypočítaný	1 342 743	0	-174 899	1 167 844
Vplyv zmeny sadzby dane				
Celková odložená daňová pohľadávka (+)/ daňový záväzok (-) po zmene sadzby	1 342 743		-174 899	1 167 844
Odložená daňová pohľadávka zaučtovaná	1 342 743		-174 899	1 167 844
Odložený daňový záväzok	0		0	0

Odsúhlasenie vzťahu medzi splatnou daňou z príjmov, odloženou daňou z príjmov a výsledkom hospodárenia pred zdanením je uvedené v nasledujúcej tabuľke:

Názov položky	2023			2022		
	Základ dane	Daň	Daň v %	Základ dane	Daň	Daň v %
Výsledok hospodárenia pred zdanením, z toho:	8 797 026			11 951 193		
teoretická daň		1 847 375	21%		2 509 751	21%
Daňovo neuznané náklady	1 326 102	278 481		880 471	184 899	
Výnosy nepodliehajúce dani	-2 196 672	-461 301		-2 515 225	-528 198	
Vplyv nevykázanej odloženej daňovej pohľadávky	0	0		0	0	
Umorenie daňovej straty	0	0		0	0	
Zmena sadzby dane	0	0		0	0	
Iné	502 947	105 619		106 850	22 439	
Spolu		1 770 175	20%		2 188 890	18%
Splatná daň z príjmov		1 595 276	18%		2 507 884	21%
Odložená daň z príjmov		174 899	2%		-318 994	- 3%
Celková daň z príjmov		1 770 175	20%		2 188 890	18%

V. INFORMÁCIE O INÝCH AKTÍVACH A INÝCH PASÍVACH

1. Skutočnosti sledované na podsúvahových účtoch

Názov položky	Stav k 31.03.2023	Stav k 31.03.2022
Majetok v nájme (operatívny prenájom)	8 812 563	7 858 662

Majetok v nájme predstavuje celkovú ročnú výšku nákladov operatívneho prenájmu obchodných, skladových a kancelárskych priestorov Spoločnosti prenajímaných od externých partnerov.

Dlhodobý majetok v prenájme	Zmluva uzavretá do	Prenajímateľ
Bratislava centrála	31.decembra 2029	Z&T Administrator a.s.
Elektrodom Trnava	30.januára 2027	Europrojekt Gamma 3 SK s.r.o.
Elektrodom Bratislava Aupark	1.januára 2027	Aupark a.s.
Elektrodom Bratislava Danubia	30.marca 2023	ARCOL group a.s.
Elektrodom Banská Bystrica	31.decembra 2029	Z&T a.s.
Elektrodom Košice	31.decembra 2029	Z&T a.s.
Elektrodom Bratislava Tuhovská	31.decembra 2029	Z&T Administrator a.s.
Elektrodom Žilina	31.decembra 2029	Z&T Administrator a.s.
Elektrodom Poprad	31.decembra 2029	Z&T Administrator a.s.
Elektrodom Prešov	4.novembra 2024	SK BM s.r.o.
Elektrodom Nitra	31.decembra 2029	Z&T Administrator a.s.
Elektrodom Liptovský Mikuláš	31.decembra 2029	Z&T Administrator a.s.
Elektrodom Považská Bystrica	3.decembra 2028	TESCO STORES SR a.s.
Elektrodom Nové Zámky	31.januára 2024	STOP.SHOP Nové Zámky s.r.o.
Elektrodom Malacky	31.októbra 2032	Z&T a.s.
Elektrodom Michalovce	30.septembra 2024	Billa s.r.o.
Elektrodom Levice 2	31.decembra 2027	FORESPO LV a.s.
Elektrodom Komárno	31.decembra 2029	Z&T Administrator a.s.
Elektrodom Trenčín	31.decembra 2029	Z&T Administrator a.s.
Elektrodom Zvolen	31.decembra 2029	Z&T Administrator a.s.
Elektrodom Martin	31.decembra 2029	Z&T Administrator a.s.
Elektrodom Dunajská Streda	31.decembra 2029	Z&T Administrator a.s.
Elektrodom Skalica	31.decembra 2029	Z&T Administrator a.s.
Elektrodom Lučenec	31.januára 2024	STOP SHOP Lučenec s.r.o.
Centrálny sklad	31.augusta 2027	ProLogis Slovak Republic II s.r.o.

Dlhodobý majetok v prenájme	Zmluva uzavretá do	Prenajímateľ
Elektrodom Prievidza 2	22.septembra.2025	SCP, s.r.o.
Elektrodom Spišská Nová Ves	31.decembra 2029	Z&T Administrator a.s.
Elektrodom Čadca	17.januára 2028	Sallerova slovenská výstavba, s.r.o.
Elektrodom Stará Ľubovňa	22.januára 2034	TREI Real Estate Stará Ľubovňa s.r.o.
Elektrodom Bratislava Bory	12.novembra 2024	Bory Mall, a.s.
Elektrodom Bratislava Avion	29.októbra 2026	Inter IKEA Centre Slovensko s.r.o.
Elektrodom Bratislava Centráľ	30.januára 2030	Central Shopping Center, a.s.
Elektrodom Košice 3	14.októbra 2024	TESCO STORES SR a.s.
Elektrodom Rimavská Sobota	31.decembra 2030	PRIMUM s.r.o.
Elektrodom Trebišov	28.februára 2027	Europrojekt Kappa 10 SK s.r.o.
Elektrodom Vranov nad Topľou	31.marca 2031	CPI Retails THREE, a.s.
Elektrodom Humenné	15.októbra 2027	Europrojekt Alfa 1 SK s.r.o.
Infolinka Vranov nad Topľou	1.októbra 2025	HADAC s.r.o.
Elektrodom Bardejov	17.mája 2024	STOP SHOP Slovakia s.r.o.
Elektrodom Prešov 4	4. júna 2025	CONCEPT 2 s.r.o.
Elektrodom Piešťany	27.júla 2023	TESCO STORES SR a.s.
Elektrodom Bratislava Nivy	31.septembra 2031	Stanica Nivy s.r.o.

Spoločnosti bolo poskytnutých 22 bankových garancií vyplývajúcich z operatívneho prenájmu v celkovej výške 2 344 914 EUR (k 31. marcu 2022 mala spoločnosť 21 bankových garancií: 2 189 426 EUR). Časť kontokorentných úverových liniek slúži na vykrytie týchto garancií.

VI. UDALOSTI, KTORÉ NASTALI PO DNI, KU KTORÉMU SA ZOSTAVUJE ÚČTOVNÁ ZÁVIERKA

Dňa 11. apríla 2023 Spoločnosť splatila vklad do ostatných kapitálových fondov spoločnosti Fotomat, s.r.o. Rozhodnutím spoločníkov spoločnosti Fotomat, s.r.o. na mimoriadnom valnom zhromaždení (MVZ) bolo dňa 10. mája 2023 rozhodnuté o vrátení všetkých príspevkov Spoločnosti do ostatných kapitálových fondov v sume 1 007 308,41 EUR. Zároveň MVZ odsúhlasilo predaj 70% obchodného podielu spoločnosti NAY a.s. v spoločnosti Fotomat, s.r.o. novým spoločníkom.

V záujme udržania si svojej pozície a rozšírenia svojho pôsobenia na trhu, vzhľadom na zvýšený konkurenčný boj v oblasti predaja spotrebnej elektroniky najmä vďaka aktivitám veľkých online predajcov a tzv. market place portálov, spoločnosť NAY a.s. hľadá možnosti spolupráce a možného spojenia. Z tohto dôvodu rokuje s inými predajcami spotrebnej elektroniky.

VII. TRANSAKCIE SO SPRIAZNENÝMI STRANAMI

1. Transakcie medzi Spoločnosťou a spriaznenými osobami

Charakteristika transakcie	Spriaznená osoba	2023	2022
Predaj majetku	Electro World s.r.o.	100	4 039
Nákup zásob	Electro World s.r.o.	2 193 800	51 668
Nákup zásob	Hermod, s.r.o.	15 584	11 967
Nákup zásob	FOTOMAT s.r.o.	625	0
Nákup zásob	Víno.sk s.r.o.	5 355	0
Predaj zásob	Electro World s.r.o.	117 150 252	109 304 142
Predaj zásob	PGR Senica, a.s.	4 681	2 330
Predaj zásob	TELUS INVEST, s.r.o.	3 608	2 180
Predaj zásob	Bach s.r.o.	77	0
Predaj zásob	Z&T a.s.	1 385	1 195
Predaj zásob	FOTOMAT s.r.o.	13 092	24 969
Predaj zásob	A.N.E.S., a.s.	725	0
Nákup materiálu	Electro World s.r.o.	869	0
Predaj materiálu	Electro World s.r.o.	0	7 381
Nákup služieb	Electro World s.r.o.	14 090	5 529
Nákup služieb	Z&T a.s.	751 634	671 114
Nákup služieb	Z&T Administrator a.s.	3 462 772	3 016 965
Nákup služieb	PGR Senica, a.s.	32 300	30 000
Nákup služieb	FOTOMAT s.r.o.	1 000	990
Predaj služieb	Electro World s.r.o.	1 982 241	1 906 391
Predaj služieb	FOTOMAT s.r.o.	1 619	915
Predaj služieb	TELUS INVEST, s.r.o.	0	12
Predaj služieb	Z&T a.s.	12 407	4 043
Predaj služieb	Hermod, s.r.o.	1 200	1 200
Poskytnuté pôžičky	Fotomat s.r.o.	0	75 000
Poskytnuté pôžičky - úroky	Fotomat s.r.o.	0	2 930
Navýšenie OKF	Fotomat s.r.o.	285 512	599 308
Poskytnuté pôžičky	Electro World s.r.o.	0	3 956 821
Poskytnuté pôžičky - splatené	Electro World s.r.o.	0	4 046 833
Poskytnuté pôžičky - úroky	Electro World s.r.o.	0	5 191
Vrátenie OKF	Electro World s.r.o.	0	925 071
Vyplatený podiel na zisku	Electro World s.r.o.	783 071	2 037 504
Iné	Electro World s.r.o.	22 367	12 639

Charakteristika transakcie	Spriaznená osoba	Stav k 31.03.2023	Stav k 31.03.2022
Pohľadávky z obchodného styku	ElectroWorld s.r.o.	13 443 292	17 734 271
Pohľadávky z obchodného styku	Z&T, a.s.	2 741	971
Pohľadávky z obchodného styku	Fotomat s.r.o.	1 041	35 412
Pohľadávky z obchodného styku	PGR Senica, a.s.	0	24 000
Pohľadávky z obchodného styku	Hermod, s.r.o.	2 312	0
Závazky z obchodného styku	ElectroWorld s.r.o.	1 591 734	1 043 049
Závazky z obchodného styku	Z&T Administrator, a.s.	23 226	33 139
Závazky z obchodného styku	Z&T, a.s.	2 776	4 312
Závazky z obchodného styku	Hermod, s.r.o.	796	0
Závazky z obchodného styku	PGR Senica, a.s.	0	1 303
Vklad do ostatných kapitálových fondov	Fotomat s.r.o.	285 512	599 308
Závazok z vkladu do OKF	Fotomat s.r.o.	122 488	0

2. Príjmy a výhody členov štatutárneho orgánu, dozorného orgánu a iného orgánu

Názov položky	Predstavenstvo		Spolu	
	2023	2022	2023	2022
Priznané odmeny za účtovné obdobie z dôvodu výkonu funkcie, z toho:	24 000	24 000	24 000	24 000
<i>Priznané odmeny súčasných členov</i>	24 000	24 000	24 000	24 000
Spolu	24 000	24 000	24 000	24 000

VIII. OSTATNÉ INFORMÁCIE

Spoločnosti nebolo udelené výlučné právo alebo osobitné právo poskytovať služby vo verejnom záujme.

Na spoločnosť sa rovnako nevzťahuje § 23d ods. 6 zákona o účtovníctve.

IX. PREHLAD POHYBOV VLASTNÉHO IMANIA

1. Vlastné imanie

Prehľad pohybu vlastného imania v priebehu bežného a predchádzajúceho účtovného obdobia je uvedený v nasledujúcich tabuľkách:

Položka vlastného imania	Stav k				Stav k 31.03.2023
	1.4.2022	Prírastky	Úbytky	Presuny	
Základné imanie	17 000 000	0	0	0	17 000 000
Ostatné kapitálové fondy	609	0	0	0	609
Zákonný rezervný fond a nedeliteľný fond	3 400 000	0	0	0	3 400 000
Nerozdelený zisk minulých rokov	14 513 797	0	6 000 000	9 762 302	18 276 099
Výsledok hospodárenia bežného účtovného obdobia	9 762 302	7 026 851	0	-9 762 302	7 026 851
Vlastné imanie spolu	44 676 708	7 026 851	6 000 000	0	45 703 559

Položka vlastného imania	Stav k				Stav k 31.03.2022
	1.4.2021	Prírastky	Úbytky	Presuny	
Základné imanie	17 000 000	0	0	0	17 000 000
Ostatné kapitálové fondy	609	0	0	0	609
Zákonný rezervný fond a nedeliteľný fond	2 908 287	0	0	491 713	3 400 000
Nerozdelený zisk minulých rokov	10 488 512	0	3 000 000	7 025 286	14 513 797
Neuhradená strata minulých rokov	-766 168	0	0	766 168	0
Výsledok hospodárenia bežného účtovného obdobia	8 283 167	9 762 302	0	-8 283 167	9 762 302
Vlastné imanie spolu	37 914 407	9 762 302	3 000 000	0	44 676 708

Základné imanie Spoločnosti tvorí 1 700 ks listinných kmeňových akcií na meno v menovitej hodnote 10 000 EUR.

Dňa 8. apríla 2022 sa uskutočnilo mimoriadne valné zhromaždenie, ktoré schválilo vyplatenie dividend v celkovej hodnote 3 000 000 EUR z nerozdeleného zisku minulých rokov akcionárom spoločnosti. Dňa 25. októbra 2022 sa uskutočnilo mimoriadne valné zhromaždenie, ktoré schválilo vyplatenie dividend v celkovej hodnote 3 000 000 EUR z nerozdeleného zisku minulých rokov akcionárom spoločnosti.

Zisk na akciu predstavuje 4 133,44 EUR pri prepočte na 1 700 akcií (zisk na akciu v roku 2022 predstavoval 5 742,53 EUR pri prepočte na 1 700 akcií).

2. Prehľad ziskov a strát, ktoré boli účtované priamo na účty vlastného imania

Spoločnosť neúčtovala zisky a straty priamo na účty vlastného imania.

3. Rozdelenie zisku za predchádzajúci rok 2022

Na základe rozhodnutia Valného zhromaždenia zo dňa 21. júna 2022 bol dosiahnutý účtovný zisk za účtovné obdobie od 1. apríla 2021 do 31. marca 2022 preúčtovaný na účet nerozdelený zisk minulých rokov vo výške 9 762 302 EUR.

4. Rozdelenie zisku za hospodársky rok 2023

Ku dňu zostavenia účtovnej závierky štatutárny orgán zatiaľ nenavrhol rozdelenie zisku za rok 2023.

X. PREHLAD PEŇAŽNÝCH TOKOV

Na účely uvádzania údajov v prehľade peňažných tokov sa rozumie:

- peňažnými prostriedkami peňažná hotovosť, ekvivalenty peňažnej hotovosti, peňažné prostriedky na bežných účtoch v bankách alebo pobočkách zahraničných bánk, kontokorentný účet a časť zostatku účtu peniaze na ceste, ktorý sa viaže k prevodu medzi bežným účtom a pokladnicou alebo medzi dvoma bankovými účtami,
- ekvivalentmi peňažnej hotovosti krátkodobý finančný majetok, ktorý je zameniteľný za vopred známu sumu peňažných prostriedkov, pri ktorom nie je riziko výraznej zmeny jeho hodnoty v najbližších troch mesiacoch ku dňu, ku ktorému sa zostavuje účtovná závierka, napríklad termínové vklady na bankových účtoch, ktoré sú uložené najviac na trojmesačnú výpovednú lehotu, likvidné cenné papiere určené na obchodovanie, prioritné akcie obstarané účtovnou jednotku, ktoré sú splatné do troch mesiacov odo dňa, ku ktorému sa zostavuje účtovná závierka.

Spoločnosť zostavila prehľad peňažných tokov pomocou nepriamej metódy:

Názov položky	2023	2022
Výsledok hospodárenia pred zdanením	8 797 026	11 951 193
<i>Úpravy o nepeňažné operácie:</i>		
Odpisy dlhodobého majetku	3 200 444	3 347 388
Odpis zásob	603 191	594 060
Odpis pohľadávky	6 229	471
Zmena stavu opravnej položky k dlhodobému majetku	-8 162	-8 151
Zmena stavu opravnej položky k pohľadávkam	4 100	0
Zmena stavu opravnej položky k zásobám	-441 912	0
Zmena stavu rezerv	-141 336	1 264 463
Úrokové náklady (netto)	-650 929	-94 383
Strata / (zisk) z predaja dlhodobého majetku	-10 906	-83 344
Výnosy z dlhodobého finančného majetku	-783 071	-2 037 504
Zisk z prevádzky pred zmenou pracovného kapitálu	10 574 674	14 934 193
<i>Zmena pracovného kapitálu:</i>		
Úbytok (prírastok) pohľadávok z obchodného styku a časového rozlíšenia	3 147 829	-9 735 182
Úbytok (prírastok) zásob	-5 333 688	-5 549 615
(Úbytok) prírastok záväzkov a časového rozlíšenia	-668 205	11 821 667
Prevádzkové peňažné toky	7 718 918	11 471 063
Názov položky	2023	2022
Peňažné toky z prevádzkovej činnosti		
Prevádzkové peňažné toky	7 718 918	11 471 063
Zaplatené úroky	-366 053	-112 193
Prijaté úroky	1 016 982	206 576
Zaplatená daň z príjmov	-2 911 338	-1 976 130
Vyplatené dividendy	-6 000 000	-3 000 000
Čisté peňažné toky z prevádzkovej činnosti	-541 491	-7 811 761
Peňažné toky z investičnej činnosti		
Nákup dlhodobého majetku	-3 881 584	-5 477 366
Príjmy z predaja dlhodobého majetku	17 386	90 711
Obstaranie finančných investícií	-225 000	-339 348
Splatenie príspevkov do kapitálových fondov od dcérskych spoločností	0	982 511
Prijaté dividendy	783 071	2 037 504
Čisté peňažné toky z investičnej činnosti	-3 306 127	-4 844 481
Peňažné toky z finančnej činnosti		
Príjmy / splátky úverov a pôžičiek od bánk	-1 016 952	-1 016 952
Čisté peňažné toky z finančnej činnosti	-1 016 952	3 587 794
Prírastky (úbytky) peňažných prostriedkov a peňažných ekvivalentov	-4 864 570	2 808 936
Peňažné prostriedky a peňažné ekvivalenty na začiatku roka	-2 339 203	-5 148 139
Peňažné prostriedky a peňažné ekvivalenty na konci roka	-7 203 773	-2 339 203

