



Tatra Asset Management, správ. spol., a. s.,
dynamický dlhopisový o.p.f.

Správa nezávislého audítora a účtovná
závierka za obdobie od 1. januára 2023
do 31. decembra 2023

Tatra Asset Management, správ. spol., a. s., dynamický dlhopisový o.p.f.

SPRÁVA NEZÁVISLÉHO AUDÍTORA

Akcionárom, dozornej rade a predstavenstvu spoločnosti Tatra Asset Management, správ. spol., a. s.:

SPRÁVA Z AUDITU ÚČTOVNEJ ZÁVIERKY

Názor

Uskutočnili sme audit účtovnej závierky otvoreného podielového fondu Tatra Asset Management, správ. spol., a. s., dynamický dlhopisový o.p.f. (ďalej len „fond“), ktorá zahŕňa súvahu k 31. decembru 2023, výkaz ziskov a strát za rok, ktorý sa skončil k uvedenému dátumu, a poznámky, ktoré obsahujú súhrn významných účtovných zásad a účtovných metód.

Podľa nášho názoru, priložená účtovná závierka poskytuje pravdivý a verný obraz finančnej situácie fondu k 31. decembru 2023 a výsledku jeho hospodárenia za rok, ktorý sa skončil k uvedenému dátumu, v súlade so zákonom č. 431/2002 Z. z. o účtovníctve v znení neskorších predpisov (ďalej len „zákon o účtovníctve“).

Základ pre názor

Audit sme uskutočnili v súlade s Medzinárodnými audítorskými štandardmi. Naša zodpovednosť podľa týchto štandardov sa bližšie uvádza v odseku *Zodpovednosť audítora za audit účtovnej závierky*. Od spoločnosti sme nezávislí podľa ustanovení zákona č. 423/2015 Z. z. o štatutárnom audite a o zmene a doplnení zákona č. 431/2002 Z. z. o účtovníctve v znení neskorších predpisov (ďalej len „zákon o štatutárnom audite“) týkajúcich sa etiky vrátane Etického kódexu audítora, ktoré sú relevantné pre náš audit účtovnej závierky, a splnili sme aj ostatné požiadavky týchto ustanovení týkajúcich sa etiky. Sme presvedčení, že získané audítorské dôkazy poskytujú dostatočný a vhodný základ pre náš názor.

Iná skutočnosť

Tatra Asset Management, správ. spol., a. s., dynamický dlhopisový o.p.f. nemá povinnosť zostaviť výročnú správu. Výročnú správu zostavuje správcovská spoločnosť Tatra Asset Management, správ. spol., a. s.

Zodpovednosť štatutárneho orgánu a osôb poverených spravovaním za účtovnú závierku

Štatutárny orgán spoločnosti Tatra Asset Management, správ. spol., a. s. zodpovedá za zostavenie účtovnej závierky fondu tak, aby poskytovala pravdivý a verný obraz v súlade so zákonom o účtovníctve, a za interné kontroly, ktoré štatutárny orgán spoločnosti považuje za potrebné pre zostavenie účtovnej závierky, aby neobsahovala významné nesprávnosti, či už v dôsledku podvodu alebo chyby.

Pri zostavovaní účtovnej závierky štatutárny orgán zodpovedá za zhodnotenie schopnosti fondu nepretržite pokračovať vo svojej činnosti, za opísanie skutočností týkajúcich sa nepretržitého pokračovania v činnosti, ak je to potrebné, a za použitie predpokladu nepretržitého pokračovania v činnosti v účtovníctve, ibaže by mal v úmysle fond zlikvidovať alebo ukončiť jeho činnosť, alebo by nemal inú reálnu možnosť než tak urobiť.

Osoby poverené spravovaním sú zodpovedné za dohľad nad procesom finančného výkazníctva spoločnosti.

Zodpovednosť audítora za audit účtovnej závierky

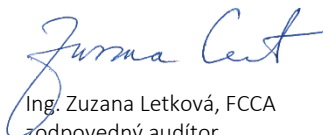
Našou zodpovednosťou je získať primerané uistenie, či účtovná závierka ako celok neobsahuje významné nesprávnosti, či už v dôsledku podvodu alebo chyby, a vydať správu audítora, ktorá obsahuje názor audítora. Primerané uistenie predstavuje vysoký stupeň uistenia, ale nie záruku, že audit vykonaný podľa Medzinárodných audítorských štandardov vždy odhalí prípadnú významnú nesprávnosť. Nesprávnosti môžu vzniknúť v dôsledku podvodu alebo chyby a považujú sa za významné, ak by bolo opodstatnené očakávať, že jednotlivito alebo v súhrne ovplyvnia ekonomické rozhodnutia používateľov, ktoré boli prijaté na základe tejto účtovnej závierky.

V rámci auditu v súlade s Medzinárodnými audítorskými štandardmi uplatňujeme odborný úsudok a zachovávame profesionálny skepticizmus počas celého auditu. Okrem toho:

- Identifikujeme a posudzujeme riziká významnej nesprávnej účtovnej závierky, či už v dôsledku podvodu alebo chyby, navrhujeme a vykonávame audítorské postupy reagujúce na tieto riziká a získavame audítorské dôkazy, ktoré sú dostatočné a vhodné na poskytnutie základu pre názor audítora. Riziko neodhalenia významnej nesprávnej v dôsledku podvodu je vyššie ako riziko v dôsledku chyby, pretože podvod môže zahŕňať tajnú dohodu, falšovanie, úmyselné vynechanie, nepravdivé vyhlásenie alebo obídenie internej kontroly.
- Oboznamujeme sa s internými kontrolami relevantnými pre audit, aby sme mohli navrhnúť audítorské postupy vhodné za daných okolností, ale nie aby sme vyjadrili názor na efektívnosť interných kontrol spoločnosti.
- Hodnotíme vhodnosť použitých účtovných zásad a účtovných metód, ako aj primeranosť účtovných odhadov a súvisiacich informácií zverejnených štatutárnym orgánom.
- Predkladáme záver o tom, či štatutárny orgán vhodne používa účtovnú zásadu nepretržitého pokračovania v činnosti, a na základe získaných audítorských dôkazov záver o tom, či existuje významná neistota v súvislosti s udalosťami alebo okolnosťami, ktoré by mohli významne spochybníť schopnosť fondu nepretržite pokračovať v činnosti. Ak dospejeme k záveru, že významná neistota existuje, sme povinní upozorniť v našej správe audítora na súvisiace informácie uvedené v účtovnej závierke alebo, ak sú takéto zverejnené informácie nedostatočné, modifikovať náš názor. Naše závery však vychádzajú z audítorských dôkazov získaných do dátumu vydania našej správy audítora. Budúce udalosti alebo okolnosti však môžu spôsobiť, že fond prestane pokračovať v nepretržitej činnosti.
- Hodnotíme celkovú prezentáciu, štruktúru a obsah účtovnej závierky vrátane zverejnených informácií, ako aj to, či účtovná závierka verne zobrazuje uskutočnené transakcie a udalosti.

S osobami poverenými spravovaním komunikujeme okrem iného o plánovanom rozsahu a harmonograme auditu a o významných zisteniach auditu, vrátane všetkých významných nedostatkov internej kontroly, ktoré počas nášho auditu zistíme.

Bratislava 16. apríla 2024



Ing. Zuzana Letková, FCCA
zodpovedný audítor
Licencia SKAu č. 865

V mene spoločnosti
Deloitte Audit s.r.o.
Licencia SKAu č. 014

Tatra Asset Management, správ. spol., a. s., dynamický dlhopisový o.p.f.
Účtovná zvierka za obdobie od 1. januára 2023 do 31. decembra 2023
 (Údaje v tabuľkách vyjadrené v EUR)

1. Finančné výkazy podielového fondu

ÚČ FOND

ÚČTOVNÁ ZÁVIERKA

k 31. decembru 2023

LEI

3 1 5 7 0 0 M F B M H T V D X 4 M S 0 9

Daňové identifikačné číslo

2 0 2 0 2 7 0 4 8 3

Účtovná zvierka

Riadna
 Mimoriadna
 Priebežná

schválená

od
do

Zostavená za obdobie

mesiac	rok
0 1	2 0 2 3
1 2	2 0 2 3

IČO

3 5 7 4 2 9 6 8

SK NACE

6 6 . 3 0 . 0

(vyznačí sa)

Bezprostredne predchádzajúce obdobie

mesiac	rok
0 1	2 0 2 2
1 2	2 0 2 2

Priložené súčasti účtovnej zvierky

Súvaha (ÚČ FOND 1-02), Výkaz ziskov a strát (ÚČ FOND 2-02), Poznámky (ÚČ FOND 3-02)

Obchodné meno (názov) správcovskej spoločnosti

T a t r a A s s e t M a n a g e m e n t , s p r á v . s p o l . , a . s .

Názov spravovaného fondu

d y n a m i c k ý d l h o p i s o v ý o . p . f .

Sídlo správcovskej spoločnosti

Ulica

H o d ž o v o n á m e s t i e

Číslo

3

PSČ

8 1 1 0 6

Obec

B r a t i s l a v a

Telefónne číslo



0 2 5 9 1 9 2 8 0 1

Faxové číslo

0 2 5 9 1 9 2 8 3 9

E-mailová adresa

i n f o t a m @ t a t r a b a n k a . S k

Zostavené dňa: 16. apríla 2024	Podpisový záznam štatutárneho orgánu alebo člena štatutárneho orgánu správcovskej spoločnosti:  Mgr. Marek Prokopec  Ing. Miloslav Mlynár
Schválené dňa:	

Tatra Asset Management, správ. spol., a. s., dynamický dlhopisový o.p.f.
Účtovná závierka za obdobie od 1. januára 2023 do 31. decembra 2023
(Údaje v tabuľkách vyjadrené v EUR)

Označenie	POLOŽKA	Bežné účtovné obdobie	Bezprostredne predchádzajúce účtovné obdobie
a	b	1	2
x	Aktíva	x	x
I.	Investičný majetok (súčet položiek 1 až 9)	134 799 313	141 983 090
1.	Dlhopisy oceňované umorovanou hodnotou	-	-
a)	bez kupónov	-	-
b)	s kupónmi	-	-
2.	Dlhopisy oceňované reálnou hodnotou	114 509 059	121 367 422
a)	bez kupónov	3 135 922	-
b)	s kupónmi	111 373 137	121 367 422
3.	Akcie a podiely v obchodných spoločnostiach	-	-
a)	obchodovateľné akcie	-	-
b)	neobchodovateľné akcie	-	-
c)	podiely v obchodných spoločnostiach, ktoré nemajú formu cenného papiera	-	-
d)	obstaranie neobchodovateľných akcií a podielov v obchodných spoločnostiach	-	-
4.	Podielové listy	11 596 252	16 036 752
a)	otvorených podielových fondov	11 596 252	16 036 752
b)	Ostatné	-	-
5.	Krátkodobé pohľadávky	8 694 002	4 152 295
a)	krátkodobé vklady v bankách	8 557 747	4 000 000
b)	krátkodobé pôžičky obchodným spoločnostiam, v ktorých má fond majetkový podiel	-	-
c)	Iné	136 255	152 295
d)	obrátené repoobchody	-	-
6.	Dlhodobé pohľadávky	-	-
a)	dlhodobé vklady v bankách	-	-
b)	dlhodobé pôžičky obchodným spoločnostiam, v ktorých má fond majetkový podiel	-	-
7.	Deriváty	-	426 621
8.	Drahé kovy	-	-
9.	Komodity	-	-
II.	Neinvestičný majetok (súčet položiek 10 a 11)	6 695 997	14 810 849
10.	Peňažné prostriedky a ekvivalenty peňažných prostriedkov	6 695 997	14 810 849
11.	Ostatný majetok	-	-
	Aktíva spolu	141 495 310	156 793 939
Označenie	POLOŽKA	Bežné účtovné obdobie	Bezprostredne predchádzajúce účtovné obdobie
a	b	1	2
x	Pasíva	x	x
I.	Závazky (súčet položiek 1 až 8)	127 949	1 260 999
1.	Závazky voči bankám	-	-
2.	Závazky z vrátenia podielov/z ukončenia sporenia/ukončenia účasti	3 987	26 715
3.	Závazky voči správcovskej spoločnosti	91 586	102 140
4.	Deriváty	-	1 097 184
5.	Repoobchody	-	-
6.	Závazky z vypožičania finančného majetku	-	-
7.	Závazky z vypožičania drahých kovov a komodít	-	-
8.	Ostatné záväzky	32 376	34 960
II.	Vlastné imanie	141 367 361	155 532 940
9.	Podielové listy/Dôchodkové jednotky/Doplňkové dôchodkové jednotky, z toho	141 367 361	155 532 940
a)	zisk alebo strata za účtovné obdobie	4 816 759	(14 421 371)
	Pasíva spolu	141 495 310	156 793 939

Tatra Asset Management, správ. spol., a. s., dynamický dlhopisový o.p.f.
Účtovná závierka za obdobie od 1. januára 2023 do 31. decembra 2023
(Údaje v tabuľkách vyjadrené v EUR)

Ozna- čenie	POLOŽKA	Bežné účtovné obdobie	Bezprostredne predchádzajúce účtovné obdobie
a	b	1	2
1.	Výnosy z úrokov	4 799 996	2 341 000
1.1.	Úroky	4 799 996	2 341 000
1.2./a.	výsledok zaistenia	-	-
1.3./b.	zníženie hodnoty príslušného majetku/zrušenie zníženia hodnoty príslušného majetku	-	-
2.	Výnosy z podielových listov	824 980	1 079 042
3.	Výnosy z dividend a z iných podielov na zisku	-	-
3.1.	dividendy a iné podiely na zisku	-	-
3.2.	výsledok zaistenia	-	-
4./c.	Zisk/strata z operácií s cennými papiermi a podielmi	131 952	(15 166 503)
5./d.	Zisk/strata z operácií s devízami	(2 067 285)	4 213 180
6./e.	Zisk/strata z derivátov	2 899 143	(4 830 081)
7./f.	Zisk/strata s operáciami s drahými kovmi a komoditami	-	-
8./g.	Zisk/strata z operácií s iným majetkom	2 273	7 341
I.	Výnos z majetku vo фонде	6 591 059	(12 356 021)
h.	Transakčné náklady	(79 354)	(134 775)
i.	Bankové poplatky a iné poplatky	(183 889)	(203 655)
II.	Čistý výnos z majetku vo фонде	6 327 816	(12 694 451)
j.	Náklady na financovanie fondu	(265 258)	(350 722)
j.1.	náklady na úroky	(1 070)	(15 925)
j.2.	zisky/straty zo zaistenia úrokov	-	-
j.3.	náklady na dane a poplatky	(264 188)	(334 797)
III.	Čistý zisk/strata zo správy majetku vo фонде	6 062 558	(13 045 173)
k.	Náklady na	(1 125 620)	(1 244 993)
k.1.	odplatu za správu fondu	(1 125 620)	(1 244 993)
k.2.	odplatu za zhodnotenie majetku v dôchodkovom fonde	-	-
l.	Náklady na odplaty za služby depozitára	(111 081)	(122 861)
m.	Náklady na audit účtovnej závierky	(9 098)	(8 344)
A.	Zisk alebo strata za účtovné obdobie	4 816 759	(14 421 371)

2. Poznámky k účtovnej závierke podielového fondu

2.A. Všeobecné informácie o podielovom fonde

Názov podielového fondu, druh podielového fondu a predpokladaná doba jeho trvania, popis činnosti podielového fondu, jeho investičnej stratégie a určenie zemepisných oblastí, v ktorých podielový fond investuje

Tatra Asset Management, správ. spol., a. s., dynamický dlhopisový o.p.f. (ďalej len „podielový fond“ alebo „fond“), IČO 35 742 968, je otvorený podielový fond založený v súlade s ustanoveniami zákona o kolektívnom investovaní (pôvodne zákon č. 385/1999 Z.z. o kolektívnom investovaní v znení neskorších predpisov, neskôr zákon číslo 594/2003 Z. z. o kolektívnom investovaní a o zmene a doplnení niektorých zákonov v znení neskorších predpisov, v súčasnosti zákon č. 203/2011 o kolektívnom investovaní v znení neskorších predpisov), správcovskou spoločnosťou Tatra Asset Management, správ. spol., a. s., (ďalej len „správcovská spoločnosť“ alebo „spoločnosť“) so sídlom Hodžovo námestie 3, Bratislava 811 06.

Štatút podielového fondu schválilo predstavenstvo správcovskej spoločnosti dňa 14. apríla 2015. Tento štatút nadobudol platnosť a účinnosť dňom nadobudnutia právoplatnosti rozhodnutia NBS o povolení na vytvorenie podielového fondu. Rozhodnutie NBS číslo ODT-4312/2015-1 zo dňa 9. júna 2015 o povolení na vytvorenie podielového fondu nadobudlo právoplatnosť dňa 15. júna 2015. Aktuálne znenie tohto štatútu je zverejnené na webovom sídle správcovskej spoločnosti.

Podielový fond nie je právnickou osobou. Hlavným predmetom činnosti správcovskej spoločnosti, ktorá podielový fond spravuje, je:

- vytváranie a spravovanie štandardných podielových fondov a európskych štandardných fondov,
- vytváranie a spravovanie alternatívnych investičných fondov a zahraničných alternatívnych investičných fondov.

Správcovská spoločnosť vykonáva správu majetku v podielovom fonde samostatne vo svojom mene a v záujme podielnikov.

Účel a investičná stratégia podielového fondu

Účelom podielového fondu je realizovaním investičnej stratégie dosiahnuť v odporúčanom investičnom horizonte (4 roky) a pri primeranej miere rizika zhodnotenie podielového fondu v EUR.

Správcovská spoločnosť investuje peňažné prostriedky vo fonde predovšetkým do peňažných investícií a dlhopisových investícií v súlade s rizikovým profilom fondu, s cieľom dosahovať výnos z finančných nástrojov s úrokovým výnosom, z pohybu cien dlhopisových investícií, z vyplatených kupónov dlhopisových investícií a zhodnotenie podielového fondu v EUR v odporúčanom investičnom horizonte. Správcovská spoločnosť bude investovať minimálne 50 % z celkovej hodnoty majetku v podielovom fonde do dlhopisových investícií. Podiel peňažných investícií na majetku vo fonde môže dosiahnuť až 100 %. Správcovská spoločnosť je oprávnená investovať peňažné prostriedky v podielovom fonde aj do alternatívnych investícií s cieľom dosahovať výnos z pohybu cien alternatívnych investícií a z dividend alternatívnych investícií, pričom podiel alternatívnych investícií na majetku vo fonde bude predstavovať najviac 10 %.

Podielový fond bol zriadený na dobu neurčitú a podielové listy podielového fondu sa verejne ponúkajú na území Slovenskej republiky.

Obchodné meno správcovskej spoločnosti, ktorá spravuje podielový fond, priamej materskej spoločnosti správcovskej spoločnosti a obchodné meno materskej spoločnosti celej skupiny

Obchodné meno správcovskej spoločnosti, ktorá spravuje podielový fond:

	Správcovská spoločnosť
Meno:	Tatra Asset Management, správ. spol., a. s.
Sídlo:	Hodžovo námestie 3, 811 06 Bratislava

Správcovská spoločnosť je súčasťou nasledovného finančného konsolidovaného celku:

	Hlavná materská spoločnosť
Meno:	Raiffeisen Bank International AG
Sídlo:	Am Stadtpark 9, 1030 Viedeň
Miesto uloženia konsolid. účt. závierky:	Wien, Rakúsko

	Priama materská spoločnosť
--	-----------------------------------

Tatra Asset Management, správ. spol., a. s., dynamický dlhopisový o.p.f.
Účtovná závierka za obdobie od 1. januára 2023 do 31. decembra 2023
(Údaje v tabuľkách vyjadrené v EUR)

Meno:	Tatra banka, a.s.
Sídlo:	Hodžovo nám. 3
Miesto uloženia konsolid. účt. závierky:	Bratislava

Správcovská spoločnosť zabezpečuje vedenie účtovníctva a výkazníctva v podielovom fonde oddelene od svojho majetku. Depozitárom podielového fondu je Tatra banka, a.s., so sídlom Hodžovo nám. 3, 811 06 Bratislava, IČO: 00 686 930, zapísaná v Obchodnom registri Mestského súdu Bratislava III, oddiel Sa, vložka číslo 71/B (ďalej len „depozitár“).

Členovia predstavenstva správcovskej spoločnosti k 31. decembru 2023:

Predstavenstvo	
Predseda:	Mgr. Marek Prokopec
Podpredseda:	Ing. Martin Ďuriančík
Člen:	Ing. Michal Májek
Člen:	Ing. Miloslav Mlynár

Členovia dozornej rady správcovskej spoločnosti k 31. decembru 2023:

Dozorná rada	
Predseda:	Mgr. Michal Liday
Člen:	Ing. Miroslav Uličný
Člen:	Ing. Michal Kustra

Zmeny v predstavenstve správcovskej spoločnosti počas roka 2023:

V priebehu uvedeného obdobia nenastali žiadne zmeny v zložení predstavenstva správcovskej spoločnosti.

Zmeny v dozornej rade správcovskej spoločnosti počas roka 2023:

V priebehu uvedeného obdobia nastali nasledujúce zmeny v zložení dozornej rady správcovskej spoločnosti:

Dr. Johannes Schuster – zánik funkcie člena dozornej rady od 22. júna 2023,

Mgr. Michal Liday – vznik funkcie člena dozornej rady od 23. júna 2023.

Majetok spravovaný v podielovom fonde nie je majetkom správcovskej spoločnosti, individuálna účtovná závierka podielového fondu nie je konsolidovaná do účtovnej závierky správcovskej spoločnosti. Správcovská spoločnosť nezostavuje konsolidovanú účtovnú závierku, pretože nesplňa podmienky pre konsolidáciu podľa ustanovení § 22 zákona č. 431/2002 Z. z. o účtovníctve v znení neskorších predpisov.

2.B. Použité účtovné zásady a účtovné metódy

Princíp zobrazenia a nepretržité trvanie podielového fondu

Účtovná závierka, ktorá pozostáva zo súvahy k 31. decembru 2023, výkazu ziskov a strát a poznámok k účtovnej závierke za účtovné obdobie od 1. januára 2023 do 31. decembra 2023, bola pripravená v súlade so zákonom číslo 431/2002 Z. z. o účtovníctve v znení neskorších predpisov (ďalej len „zákon o účtovníctve“) a v súlade s Oznámením Ministerstva financií Slovenskej republiky číslo 646/2007 Z. z. v znení neskorších zmien a úprav, ktorým Ministerstvo financií Slovenskej republiky oznámilo vydanie Opatrenia z 13. decembra 2007 č. 25835/2007-74, ktorým sa ustanovujú podrobnosti o usporiadaní a označovaní položiek účtovnej závierky, obsahom vymedzení týchto položiek a rozsahu údajov určených z účtovnej závierky na zverejnenie, o rámcovej účtovej osnove a postupoch účtovania pre podielové fondy, dôchodkové fondy a doplnkové dôchodkové fondy v znení neskorších predpisov (ďalej len „postupy účtovania“). Porovnateľné údaje za bezprostredne predchádzajúce účtovné obdobie sú použité z účtovnej závierky bezprostredne predchádzajúceho účtovného obdobia, ktorá pozostávala zo súvahy k 31. decembru 2022, výkazu ziskov a strát a poznámok k účtovnej závierke za účtovné obdobie od 1. januára 2022 do 31. decembra 2022.

Táto účtovná závierka bola podpísaná a schválená na vydanie predstavenstvom spoločnosti. Táto účtovná závierka bola vyhotovená na základe predpokladu, že podielový fond bude pokračovať vo svojej činnosti.

Účtovná závierka je zostavená na všeobecné použitie. Informácie v nej uvedené nie je možné použiť na účely akéhokoľvek špecifického používateľa ani na posúdenie jednotlivých transakcií. Používatelia účtovnej závierky by sa pri rozhodovaní nemali spoliehať na túto účtovnú závierku ako jediný zdroj informácií.

Zhrnutie hlavných účtovných zásad, ktoré správcovská spoločnosť uplatňovala v priebehu roka pre podielový fond, je nasledovné:

Informácie o účtovných zásadách a účtovných metódach použitých pri zostavovaní účtovnej závierky

• Informácie o postupoch pri zostavovaní účtovnej závierky

Pri zostavovaní účtovnej závierky podielového fondu správcovská spoločnosť postupuje v zmysle zákona o účtovníctve a v zmysle platných postupov účtovania. Pri uzatváraní účtovných kníh podielového fondu postupuje správcovská spoločnosť v súlade s postupmi účtovania.

• Informácie o postupoch účtovania úrokových výnosov a úrokových nákladov

Časovo rozlišované a nezaplatené úrokové výnosy a úrokové náklady vzťahujúce sa k jednotlivým položkám majetku a záväzkov sú vykazované na príslušných účtoch týchto položiek. Úrokové výnosy a úrokové náklady sú účtované do obdobia, s ktorým časovo a vecne súvisia. Pri výpočte zodpovedajúcich úrokových výnosov a úrokových nákladov podielového fondu používa správcovská spoločnosť lineárnu metódu.

Informácie o použití nových účtovných zásad a nových účtovných metód v porovnaní s predchádzajúcim účtovným obdobím a dôvodoch ich uplatnenia a vplyve na výsledok hospodárenia a čistý majetok podielového fondu

V porovnaní s predchádzajúcim účtovným obdobím neboli zaznamenané žiadne zmeny účtovných postupov, metód oceňovania a odpisovania.

Popis spôsobov oceňovania majetku a záväzkov, metód použitých pri určení reálnych hodnôt majetku a záväzkov, cudzích mien a kurzov použitých na prepočet cudzej meny na EUR

1. Cenné papiere

Dlhové cenné papiere sa pri ich obstaraní oceňujú obstarávacou cenou, bez transakčných nákladov, spolu s nesplateným alikvotným úrokovým výnosom do doby obstarania (prvotné ocenenie). Následne sú cenné papiere denne preceňované na reálnu hodnotu v súlade s postupmi účtovania. Ocenenie týchto cenných papierov je zvyšované o úrokové výnosy. Úrokové výnosy predstavujú alikvotný úrokový výnos a amortizovanú prémii/diskont. Prémia/diskont predstavuje rozdiel medzi obstarávacou cenou a nominálnou hodnotou dlhového cenného papiera.

Majetkové cenné papiere sa pri ich obstaraní oceňujú obstarávacou cenou (prvotné ocenenie). Následne sú cenné papiere denne preceňované na reálnu hodnotu v súlade s postupmi účtovania.

Zmeny reálnej hodnoty vzniknuté precenením sa účtujú ako úprava na ťarchu alebo v prospech analytického účtu Oceňovací rozdiel k účtu cenného papiera a súvzťažne v prospech príslušných účtov výkazu ziskov a strát.

Cenné papiere sú ku dňu zostavenia účtovnej závierky ocenené podľa trhovej hodnoty. V prípade cenných papierov, pri ktorých neexistuje referenčná tržová cena, správcovská spoločnosť určí ich hodnotu na základe kvalifikovaného odhadu, rovnakým spôsobom a v súlade s rovnakými pravidlami, ktoré používa pre výpočet čistej hodnoty majetku v podielovom fonde (viď bod 2.G. ostatné poznámky – časť výpočet čistej hodnoty majetku v podielovom fonde).

Výdavky priamo spojené s obstaraním a predajom cenných papierov sú pri nákupe a predaji účtované priamo do nákladov v priloženom výkaze ziskov a strát podielového fondu.

2. Krátkodobé pohľadávky voči bankám

Pohľadávky voči bankám predstavujú zostatky vkladových/termínovaných účtov v bankách so splatnosťou nad 24 hodín (krátkodobých a dlhodobých) a sú účtované v akumulovanej hodnote t. j. v cene použitej pri prvotnom ocenení, ktorá sa zvyšuje o dosahovaný, časovo rozlíšený úrok. V prípade sporných pohľadávok je vytvorená opravná položka. K 31. decembru 2023 ani k 31. decembru 2022 správcovská spoločnosť za podielový fond nevykázala žiadnu tvorbu opravných položiek k pohľadávkam voči bankám.

3. Peňažné prostriedky a ekvivalenty peňažných prostriedkov

Peňažné prostriedky predstavujú peňažné prostriedky v banke splatné na požiadanie. Ekvivalenty peňažných prostriedkov predstavujú najmä práva spojené s vkladom v bankách so splatnosťou do 24 hodín, úvery poskytnuté bankám na jeden deň, štátne pokladničné poukážky a pokladničné poukážky NBS s dohodnutou dobou splatnosti do troch mesiacov. K dátumu účtovnej závierky správcovská spoločnosť v rámci tejto položky vykázala vklady na bežných účtoch vedených u depozitára.

4. Deriváty

Správcovská spoločnosť účtuje všetky finančné deriváty v majetku v podielovom fonde ako deriváty na obchodovanie a účtovne ich preceňuje na reálnu hodnotu minimálne ku dňu zostavenia účtovnej závierky. Správcovská spoločnosť používa pre účely riadenia rizík v podielovom fonde v súlade so štatútom podielového fondu menové a úrokové deriváty. Rozdiely z precenenia derivátov sú vykázané v priloženom výkaze ziskov a strát v položke „Zisk/strata z derivátov“.

5. Ostatné aktíva a ostatné pasíva

Ostatné aktíva sa účtujú v obstarávacej cene a ostatné pasíva sa účtujú v nominálnej hodnote. Ocenenie aktív/pasív sa postupne zvyšuje o úrokové výnosy/náklady a znižuje o opravnú položku (len v prípade aktív).

6. Informácie o spôsobe prepočtov cudzej meny na euro

Majetok a záväzky denominované v cudzej mene sa prepočítavajú na euro a vykazujú v účtovnej závierke v súlade so zákonom o účtovníctve referenčným výmenným kurzom určeným a vyhláseným Európskou centrálnou bankou alebo NBS v deň predchádzajúci dňu uskutočnenia účtovného prípadu a v deň, ku ktorému sa zostavuje účtovná závierka. Výnosy a náklady v cudzej mene sa vykazujú prepočítané na euro v účtovnom systéme a v súlade so zákonom o účtovníctve referenčným výmenným kurzom určeným a vyhláseným Európskou centrálnou bankou alebo NBS v deň predchádzajúci dňu uskutočnenia účtovného prípadu. Kurzové rozdiely vzniknuté spravidla denným preceňovaním majetku a záväzkov v cudzích menách sa účtujú na príslušných účtoch aktív a záväzkov súvzťažne v prospech príslušných účtov výkazu ziskov a strát.

Určenie dňa uskutočnenia účtovného prípadu

Dňom uskutočnenia účtovného prípadu pri kúpe a predaji cenného papiera je deň dohodnutia zmluvy o kúpe a predaji, pri zmluvách o derivátoch je to deň, keď došlo k uzavretiu zmluvy. V ostatných prípadoch je dňom uskutočnenia účtovného prípadu deň v súlade s postupmi účtovania.

Zásady a postupy identifikácie majetku so zníženou hodnotou, najmä pohľadávok

Pohľadávky sa účtujú v nominálnej hodnote, ku ktorej je v prípade sporných a pochybných pohľadávok vytvorená opravná položka.

Zásady a postupy výpočtu výšky zníženia hodnoty majetku a rezerv

Správcovská spoločnosť v prípade potreby vytvára a používa na majetok v podielovom fonde opravné položky na základe diskontovaných budúcich očakávaných peňažných tokov. V prípade potreby správcovská spoločnosť vytvára rezervy. K 31. decembru 2023 ani k 31. decembru 2022 správcovská spoločnosť za podielový fond nevykázala žiadnu tvorbu a použitie rezerv a opravných položiek.

Doplňujúce informácie

• Informácie o prijatých úveroch

Správcovská spoločnosť môže v súlade so zákonom o kolektívnom investovaní prijímať v prospech majetku v podielovom fonde peňažné pôžičky a úvery, avšak len ak je to v súlade so záujmami podielnikov a ak to umožňuje štatút podielového fondu, a len so splatnosťou do jedného roka od vzniku práva čerpať úver alebo pôžičku. Súhrn peňažných prostriedkov z prijatých peňažných pôžičiek a úverov nesmie presiahnuť 10 % hodnoty majetku v podielovom fonde. Správcovská spoločnosť k 31. decembru 2023 ani k 31. decembru 2022 neprijala v prospech majetku v podielovom fonde žiadne vyššie spomenuté úvery.

• Informácie o výnosoch z podielových listov

Výnosy z majetku v podielovom fonde vo výške výnosov z cenných papierov, nástrojov peňažného trhu a vkladových účtov vyplatených správcovskej spoločnosti za príslušný kalendárny rok vrátane výnosov podľa štatútu podielového fondu zahŕňa správcovská spoločnosť v súlade so zákonom o kolektívnom investovaní priebežne denne do čistej hodnoty majetku, to znamená aj do aktuálnej ceny už vydaných podielových listov.

• Informácie o dani z príjmov podielového fondu

Podielový fond nie je daňovníkom dane z príjmov s výnimkou dane podľa § 43 zákona č. 595/2003 Z.z. o dani z príjmov v znení neskorších predpisov (ďalej len „zákon o dani z príjmov“). Zákon o dani z príjmov stanovuje, že pri výplate, poukazaní alebo pripísaní výnosov z podielových listov je správcovská spoločnosť povinná vykonať zrážku dane. V zmysle zákona o kolektívnom investovaní správcovská spoločnosť výnosy z majetku v podielovom fonde priebežne

Tatra Asset Management, správ. spol., a s., dynamický dlhopisový o.p.f.
Účtovná závierka za obdobie od 1. januára 2023 do 31. decembra 2023
(Údaje v tabuľkách vyjadrené v EUR)

denne zahŕňa do čistej hodnoty majetku (viď bližšie Informácie o výnosoch z podielových listov). V zmysle § 43 ods. 10 zákona o dani z príjmov sa za pripísanie úhrady v prospech daňovníka pri výnosoch z cenných papierov plynúcich príjemcovi od správcovských spoločností nepovažuje zahrnutie výnosu do aktuálnej ceny už vydaného podielového listu, ktorým je splnená povinnosť každoročného vyplácania výnosu z majetku v podielovom fonde.

Správcovská spoločnosť v súlade s ustanovením § 43 ods. 10 zákona o dani z príjmov účinného od 1. apríla 2007 vykonáva zrážku dane z kladného rozdielu medzi vyplatenou nezdanenou sumou a vkladom podielníka, ktorým je predajná cena podielového listu podielového fondu pri jeho vydaní. Výška záväzku z takto vyčíslenej daňovej povinnosti je uvedená v bode „Ostatné záväzky“.

- Informácie o účtovaní operácií s podielovými listami

Hodnota podielového listu pri vydávaní (ďalej len „predaj“) sa určí ako súčin aktuálnej ceny podielu (podiel čistej hodnoty majetku a počtu podielov v obehu k pracovnému dňu) a počtu vydávaných podielov podielového listu. Hodnota podielového listu pri redemácii sa určí ako súčin aktuálnej ceny podielu (podiel čistej hodnoty majetku a počtu podielov v obehu k pracovnému dňu) a počtu redemovaných podielov podielového listu.

Podielový fond účtuje o podieloch podielových listov podielníkov na účte 56 „Podielové listy“, pričom počiatočná hodnota podielov podielových listov podielníkov sa účtuje na samostatnom analytickom účte a prislúchajúci rozdiel medzi počiatočnou hodnotou a predajnou cenou sa účtuje na samostatnom analytickom účte. V priloženej súvahe sú podiely podielových listov podielníkov vykázané v položke „Podielové listy“.

K 31. decembru 2023 a k 31. decembru 2022 správcovská spoločnosť vykázala v súvahe podielového fondu položku „Záväzky z vrátenia podielov“. V súlade so štatútom podielového fondu je správcovská spoločnosť povinná vyplatiť podielový list podielníkovi bez zbytočného odkladu po doručení pokynu na redemáciu podielových listov.

- Informácie o správcovských poplatkoch a o poplatkoch depozitárovi

Správcovskej spoločnosti prináleží za správu podielového fondu v zmysle zákona o kolektívnom investovaní odplata. Podľa štatútu podielového fondu odplata správcovskej spoločnosti za jeden rok správy podielového fondu predstavuje súčet základnej zložky odplaty vo výške najviac 1,5 % z priemernej ročnej čistej hodnoty majetku v podielovom fonde a mimoriadnej zložky odplaty, pričom výška koeficientu pre výpočet mimoriadnej zložky odplaty predstavuje najviac 0,20. Aktuálna výška základnej zložky odplaty vrátane výšky koeficientu pre výpočet mimoriadnej zložky odplaty je uvedená v predajnom prospekte podielového fondu. Správcovské poplatky sú zúčtované v položke „Náklady na odplatu za správu fondu“ v priloženom výkaze ziskov a strát.

Depozitár je povinný viesť pre podielový fond bežný účet v príslušnej mene a kontrolovať, či činnosť podielového fondu a výpočet hodnoty podielových listov je v súlade so zákonom o kolektívnom investovaní. Depozitárovi za výkon činností podľa zákona o kolektívnom investovaní prináleží odplata. Podľa štatútu podielového fondu výška odplaty za jeden rok výkonu činnosti depozitára dohodnutá v depozitárskej zmluve predstavuje najviac 0,15 % z priemernej ročnej čistej hodnoty majetku v podielovom fonde. Aktuálna výška odplaty za výkon činnosti depozitára je uvedená v predajnom prospekte podielového fondu. Náklady za služby depozitára sa nachádzajú v priloženom výkaze ziskov a strát v položke „Náklady na odplaty za služby depozitára“.

- Informácie o zákonných požiadavkách

V súlade s ustanoveniami zákona o kolektívnom investovaní je správcovská spoločnosť pri spravovaní podielového fondu povinná dodržiavať viaceré limity a obmedzenia týkajúce sa investovania majetku v podielovom fonde. Majetok v podielových fondoch v správe správcovskej spoločnosti bol investovaný v súlade s pravidlami obmedzenia a rozloženia rizika definovanými v zákone o kolektívnom investovaní.

- Vplyv vojnových konfliktov

Vojnové konflikty na Ukrajine a v Izraeli nemali v roku 2023 významný vplyv na rizikový profil podielového fondu. Podielový fond nemal žiadnu expozíciu voči subjektom z Ruska, Bieloruska alebo Ukrajiny. K 31. decembru 2023 bol v podielovom fonde držaný izraelský štátny dlhopis s maturitou 18. januára 2027.

Tatra Asset Management, správ. spol., a s., dynamický dlhopisový o.p.f.
Účtovná závierka za obdobie od 1. januára 2023 do 31. decembra 2023
(Údaje v tabuľkách vyjadrené v EUR)

2.C. Prehľad o peňažných tokoch

		Bežné účtovné obdobie	Bezprostredne predchádzajúce účtovné obdobie
	C. Prehľad o peňažných tokoch		
x	Peňažný tok z prevádzkovej činnosti	x	x
1.	Výnosy z úrokov, odplát a provízií (+)	2 835 766	1 539 287
2.	Zmena stavu pohľadávok z úrokov, odplát a provízií (+/-)	(535 163)	240 257
3.	Náklady na úroky, odplaty a provízie (-)	(1 237 771)	(1 383 778)
4.	Zmena stavu záväzkov z úrokov, odplát a provízií (+/-)	(11 578)	(15 690)
5.	Výnosy z dividend (+)	824 980	1 079 042
6.	Zmena stavu pohľadávok za dividendy (+/-)	-	-
7.	Obrat strany Cr usporiadacích účtov obchodovania s finančnými nástrojmi, drahými kovmi a nehnuteľnosťami (+)	778 626 789	913 114 780
8.	Zmena stavu pohľadávok za finančné nástroje, drahé kovy a komodity (+/-)	442 659	359 421
9.	Obrat strany Dt analytických účtov prvotného zaúčtovania účtov FN, drahých kovov a komodít (-)	(768 203 990)	(900 485 212)
10.	Zmena stavu záväzkov na zaplatenie kúpnej ceny FN, drahých kovov a komodít (+)	(1 097 184)	1 097 184
11.	Výnos z odpísaných pohľadávok (+)	-	-
12.	Náklady na dodávateľov (-)	(272 342)	(346 774)
13.	Zmena stavu záväzkov voči dodávateľom (+)	(1 559)	(2 552)
14.	Náklady na zrážkovú daň z príjmov (-)	(264 188)	(334 797)
15.	Záväzok na zrážkovú daň z príjmov (+)	-	-
I.	Čistý peňažný tok z prevádzkovej činnosti	11 106 419	14 861 168
x	Peňažný tok z investičnej činnosti	x	x
16.	Zníženie/ zvýšenie istín poskytnutých úverov a vkladov (+/-)	-	-
17.	Obrat strany Dt záväzkov z obstarania podielov na podnikoch (-)	-	-
18.	Obrat strany Cr pohľadávok za predaj podielov na podnikoch (+)	-	-
II.	Čistý peňažný tok z investičnej činnosti	-	-
x	Peňažný tok z finančnej činnosti	x	x
19.	Emitované podielové listy-preddavky na emitovanie PL/príspevky sporiteľov/príspevky účastníkov (+)	5 075 429	5 649 549
20.	Prestupy do/výstupy z fondu, vrátené PL (+/-)	(24 057 767)	(15 538 797)
21.	Zmena stavu záväzkov z výstupov z fondov a záväzkov za vrátené PL/ pohľadávok z prestupov do fondu (+/-)	(22 729)	15 904
22.	Dedičstvá (-)	-	-
23.	Zmena stavu záväzkov na výplatu dedičstiev (+/-)	-	-
24.	Preddavky na emitovanie podielových listov (+)	-	-
25.	Zvýšenie/zníženie prijatých úverov (+/-)	-	-
26.	Náklady na úroky za úvery (-)	-	-
27.	Zmena stavu záväzkov za úroky za úvery (+/-)	-	-
III.	Čistý peňažný tok z finančnej činnosti	(19 005 067)	(9 873 344)
IV.	Účinok zmien vo výmenných kurzoch na peňažné prostriedky v cudzej mene	(216 204)	138 356
V.	Čistý vzrast/pokles peňažných prostriedkov a ich ekvivalentov	(8 114 852)	5 126 180
VI.	Peňažné prostriedky a ich ekvivalenty na začiatku účtovného obdobia	14 810 849	9 684 669
VII.	Peňažné prostriedky a ich ekvivalenty na konci účtovného obdobia	6 695 997	14 810 849

Štruktúra peňažných prostriedkov a ich ekvivalentov k 31. decembru 2023 a k 31. decembru 2022:

	Bežné účtovné obdobie	Bezprostredne predchádzajúce účtovné obdobie
Peňažné prostriedky splatné na požiadanie	6 695 997	14 810 849
Vklady v bankách splatné do 24 hodín	-	-
Spolu	6 695 997	14 810 849

Tatra Asset Management, správ. spol., a. s., dynamický dlhopisový o.p.f.
Účtovná závierka za obdobie od 1. januára 2023 do 31. decembra 2023
(Údaje v tabuľkách vyjadrené v EUR)

2.D. Prehľad o zmenách v čistom majetku podielového fondu

Zhrnutie pohybov čistého majetku podielového fondu k 31. decembru 2023 a k 31. decembru 2022:

Označenie	Položka	Bežné účtovné obdobie	Bezprostredne predchádzajúce účtovné obdobie
a	b	1	2
I.	Čistý majetok na začiatku obdobia	155 532 940	179 843 559
a)	<i>počet podielov</i>	1 810 218 243	1 921 926 451
b)	<i>hodnota 1 podielu</i>	0,0859	0,0936
1.	Upísané podielové listy	5 075 429	5 649 549
2.	Zisk alebo strata fondu	4 816 759	(14 421 371)
3.	Vloženie výnosov podielnikov do majetku fondu	-	-
4.	Výplata výnosov podielnikom	-	-
5.	Odpísanie dôchodkových jednotiek za správu fondu	-	-
6.	Vrátené podielové listy	(24 057 767)	(15 538 797)
II.	Nárast/pokles čistého majetku	(14 165 579)	(24 310 619)
A.	Čistý majetok na konci obdobia	141 367 361	155 532 940
a)	<i>počet podielov</i>	1 590 787 244	1 810 218 243
b)	<i>hodnota 1 podielu</i>	0,0889	0,0859

Pohyby počtu vydaných a redemovaných podielových listov k 31. decembru 2023 a k 31. decembru 2022:

	Bežné účtovné obdobie	Bezprostredne predchádzajúce účtovné obdobie
Stav na začiatku obdobia	1 810 218 243	1 921 926 451
Predaj podielových listov	59 107 588	62 856 431
Redemácia podielových listov	(278 538 587)	(174 564 639)
Stav na konci obdobia	1 590 787 244	1 810 218 243

Nominálna hodnota jedného podielu je 0,100000 EUR.

2.E. Poznámky k položkám súvahy a k položkám výkazu ziskov a strát

Cenné papiere (SA r. 2, r. 4)

Štruktúra portfólia dlhopisov podľa meny k 31. decembru 2023 a k 31. decembru 2022:

Číslo riadku	2. Dlhopisy oceňované RH podľa meny	Bežné účtovné obdobie	Bezprostredne predchádzajúce účtovné obdobie
1.	Dlhopisy EUR	114 309 995	73 088 101
2.	Dlhopisy USD	199 064	48 279 321
	Spolu	114 509 059	121 367 422

Tatra Asset Management, správ. spol., a. s., dynamický dlhopisový o.p.f.
Účtovná závierka za obdobie od 1. januára 2023 do 31. decembra 2023
(Údaje v tabuľkách vyjadrené v EUR)

Štruktúra portfólia dlhopisov podľa dohodnutej doby splatnosti k 31. decembru 2023 a k 31. decembru 2022:

Číslo riadku	2.I.EUR Dlhopisy oceňované RH podľa dohodnutej doby splatnosti	Bežné účtovné obdobie	Bezprostredne predchádzajúce účtovné obdobie
1.	Do jedného mesiaca	-	-
2.	Do troch mesiacov	-	-
3.	Do šiestich mesiacov	-	-
4.	Do jedného roku	147 591	-
5.	Do dvoch rokov	-	-
6.	Do piatich rokov	26 221 129	1 004 168
7.	Nad päť rokov	87 941 275	72 083 933
	Spolu	114 309 995	73 088 101

Číslo riadku	2.I.USD Dlhopisy oceňované RH podľa dohodnutej doby splatnosti	Bežné účtovné obdobie	Bezprostredne predchádzajúce účtovné obdobie
1.	Do jedného mesiaca	-	-
2.	Do troch mesiacov	-	-
3.	Do šiestich mesiacov	-	-
4.	Do jedného roku	-	-
5.	Do dvoch rokov	-	19 927 717
6.	Do piatich rokov	89 452	28 241 558
7.	Nad päť rokov	109 612	110 046
	Spolu	199 064	48 279 321

Štruktúra portfólia dlhopisov podľa zostatkovej doby splatnosti k 31. decembru 2023 a k 31. decembru 2022:

Číslo riadku	2.II.EUR Dlhopisy oceňované RH podľa zostatkovej doby splatnosti	Bežné účtovné obdobie	Bezprostredne predchádzajúce účtovné obdobie
1.	Do jedného mesiaca	49 932	-
2.	Do troch mesiacov	14 897 386	-
3.	Do šiestich mesiacov	1 986 590	-
4.	Do jedného roku	97 660	-
5.	Do dvoch rokov	12 878 673	-
6.	Do piatich rokov	84 399 754	73 088 101
7.	Nad päť rokov	-	-
	Spolu	114 309 995	73 088 101

Číslo riadku	2.II.USD Dlhopisy oceňované RH podľa zostatkovej doby splatnosti	Bežné účtovné obdobie	Bezprostredne predchádzajúce účtovné obdobie
1.	Do jedného mesiaca	-	-
2.	Do troch mesiacov	44 996	-
3.	Do šiestich mesiacov	44 456	-
4.	Do jedného roku	-	36 691 252
5.	Do dvoch rokov	-	11 478 023
6.	Do piatich rokov	109 612	110 046
7.	Nad päť rokov	-	-
	Spolu	199 064	48 279 321

Tatra Asset Management, správ. spol., a. s., dynamický dlhopisový o.p.f.
Účtovná závierka za obdobie od 1. januára 2023 do 31. decembra 2023
(Údaje v tabuľkách vyjadrené v EUR)

Štruktúra portfólia dlhopisov podľa druhov k 31. decembru 2023 a k 31. decembru 2022:

Číslo riadku	2.III.EUR Dlhopisy oceňované RH	Bežné účtovné obdobie	Bezprostredne predchádzajúce účtovné obdobie
a.	bez kupónov	3 135 922	-
a.1.	Nezaložené	3 135 922	-
a.2.	založené v repoobchodoch	-	-
a.3.	Založené	-	-
b.	s kupónmi	111 174 073	73 088 101
b.1.	Nezaložené	111 174 073	73 088 101
b.2.	založené v repoobchodoch	-	-
b.3.	Založené	-	-
	Spolu	114 309 995	73 088 101

Číslo riadku	2.III.USD Dlhopisy oceňované RH	Bežné účtovné obdobie	Bezprostredne predchádzajúce účtovné obdobie
a.	bez kupónov	-	-
a.1.	nezaložené	-	-
a.2.	založené v repoobchodoch	-	-
a.3.	založené	-	-
b.	s kupónmi	199 064	48 279 321
b.1.	nezaložené	199 064	48 279 321
b.2.	založené v repoobchodoch	-	-
b.3.	založené	-	-
	Spolu	199 064	48 279 321

Štruktúra portfólia majetkových cenných papierov podľa druhov k 31. decembru 2023 a k 31. decembru 2022:

Číslo riadku	4.I. Podielové listy (PL)	Bežné účtovné obdobie	Bezprostredne predchádzajúce účtovné obdobie
1.	PL otvorených podielových fondov	11 596 252	16 036 752
1.1.	Nezaložené	11 596 252	16 036 752
1.2.	založené v repoobchodoch	-	-
1.3.	Založené	-	-
2.	PL ostatné	-	-
2.1.	Nezaložené	-	-
2.2.	založené v repoobchodoch	-	-
2.3.	Založené	-	-
	Spolu	11 596 252	16 036 752

Číslo riadku	4.II. Podielové listy podľa mien, v ktorých sú ocenené	Bežné účtovné obdobie	Bezprostredne predchádzajúce účtovné obdobie
1.	EUR	11 596 252	-
2.	USD	-	16 036 752
3.	JPY	-	-
4.	CHF	-	-
5.	GBP	-	-
6.	SEK	-	-
7.	CZK	-	-
8.	HUF	-	-
9.	PLN	-	-
10.	CAD	-	-
11.	AUD	-	-
12.	Ostatné meny	-	-
	Spolu	11 596 252	16 036 752

Tatra Asset Management, správ. spol., a. s., dynamický dlhopisový o.p.f.
Účtovná závierka za obdobie od 1. januára 2023 do 31. decembra 2023
(Údaje v tabuľkách vyjadrené v EUR)

Krátkodobé pohľadávky (SA r. 5)

Položku Krátkodobé pohľadávky predstavujú zostatky na termínovaných vkladoch a ostatných pohľadávkach

Štruktúra položky k 31. decembru 2023 a k 31. decembru 2022 podľa dohodnutej doby splatnosti je nasledovná:

Číslo riadku	5.I. Krátkodobé pohľadávky podľa dohodnutej doby splatnosti	Bežné účtovné obdobie	Bezprostredne predchádzajúce účtovné obdobie
1.	Do jedného mesiaca	136 255	4 152 295
2.	Do troch mesiacov	-	-
3.	Do šiestich mesiacov	2 507 589	-
4.	Do jedného roku	6 050 158	-
	Spolu	8 694 002	4 152 295

Číslo riadku	5.I.EUR Krátkodobé pohľadávky podľa dohodnutej doby splatnosti	Bežné účtovné obdobie	Bezprostredne predchádzajúce účtovné obdobie
1.	Do jedného mesiaca	-	4 000 000
2.	Do troch mesiacov	-	-
3.	Do šiestich mesiacov	2 507 589	-
4.	Do jedného roku	6 050 158	-
	Spolu	8 557 747	4 000 000

Číslo riadku	5.I.USD Krátkodobé pohľadávky podľa dohodnutej doby splatnosti	Bežné účtovné obdobie	Bezprostredne predchádzajúce účtovné obdobie
1.	Do jedného mesiaca	136 255	152 295
2.	Do troch mesiacov	-	-
3.	Do šiestich mesiacov	-	-
4.	Do jedného roku	-	-
	Spolu	136 255	152 295

Štruktúra položky k 31. decembru 2023 a k 31. decembru 2022 podľa zostatkovej doby splatnosti je nasledovná:

Číslo riadku	5.II. Krátkodobé pohľadávky podľa zostatkovej doby splatnosti	Bežné účtovné obdobie	Bezprostredne predchádzajúce účtovné obdobie
1.	Do jedného mesiaca	136 255	4 152 295
2.	Do troch mesiacov	-	-
3.	Do šiestich mesiacov	6 533 256	-
4.	Do jedného roku	2 024 491	-
	Spolu	8 694 002	4 152 295

Číslo riadku	5.II. EUR Krátkodobé pohľadávky podľa zostatkovej doby splatnosti	Bežné účtovné obdobie	Bezprostredne predchádzajúce účtovné obdobie
1.	Do jedného mesiaca	-	4 000 000
2.	Do troch mesiacov	-	-
3.	Do šiestich mesiacov	6 533 256	-
4.	Do jedného roku	2 024 491	-
	Spolu	8 557 747	4 000 000

Číslo riadku	5.II. USD Krátkodobé pohľadávky podľa zostatkovej doby splatnosti	Bežné účtovné obdobie	Bezprostredne predchádzajúce účtovné obdobie
1.	Do jedného mesiaca	136 255	152 295
2.	Do troch mesiacov	-	-
3.	Do šiestich mesiacov	-	-
4.	Do jedného roku	-	-
	Spolu	136 255	152 295

Tatra Asset Management, správ. spol., a. s., dynamický dlhopisový o.p.f.
Účtovná závierka za obdobie od 1. januára 2023 do 31. decembra 2023
(Údaje v tabuľkách vyjadrené v EUR)

Číslo riadku	5.III. Krátkodobé pohľadávky podľa zostatkovej doby splatnosti – zníženie hodnoty	Bežné účtovné obdobie	Bezprostredne predchádzajúce účtovné obdobie
1.	Hrubá hodnota pohľadávok	8 694 002	4 152 295
2.	Zníženie hodnoty	-	-
3.	Čistá hodnota pohľadávok	8 694 002	4 152 295

Číslo riadku	5.III. EUR Krátkodobé pohľadávky podľa zostatkovej doby splatnosti – zníženie hodnoty	Bežné účtovné obdobie	Bezprostredne predchádzajúce účtovné obdobie
1.	Hrubá hodnota pohľadávok	8 557 747	4 000 000
2.	Zníženie hodnoty	-	-
3.	Čistá hodnota pohľadávok	8 557 747	4 000 000

Číslo riadku	5.III. USD Krátkodobé pohľadávky podľa zostatkovej doby splatnosti – zníženie hodnoty	Bežné účtovné obdobie	Bezprostredne predchádzajúce účtovné obdobie
1.	Hrubá hodnota pohľadávok	136 255	152 295
2.	Zníženie hodnoty	-	-
3.	Čistá hodnota pohľadávok	136 255	152 295

Deriváty s aktívnym zostatkom (SA r. 7)

Štruktúra tejto položky priloženej súvahy k 31. decembru 2023 a k 31. decembru 2022:

Číslo riadku	7.I. Deriváty s aktívnym zostatkom	Bežné účtovné obdobie	Bezprostredne predchádzajúce účtovné obdobie
1.	Úrokové	-	-
1.1.	vyrovnávané v hrubom	-	-
1.2.	vyrovnávané v čistom	-	-
2.	Menové	-	426 621
2.1.	vyrovnávané v hrubom	-	-
2.2.	vyrovnávané v čistom	-	426 621
3.	Akciové	-	-
3.1.	vyrovnávané v hrubom	-	-
3.2.	vyrovnávané v čistom	-	-
4.	komoditné	-	-
4.1.	vyrovnávané v hrubom	-	-
4.2.	vyrovnávané v čistom	-	-
5.	úverové	-	-
	Spolu	-	426 621

Číslo riadku	7.II. Deriváty s aktívnym zostatkom podľa zostatkovej doby splatnosti	Bežné účtovné obdobie	Bezprostredne predchádzajúce účtovné obdobie
1.	Do jedného mesiaca	-	426 621
2.	Do troch mesiacov	-	-
3.	Do šiestich mesiacov	-	-
4.	Do jedného roku	-	-
5.	Nad jeden rok	-	-
	Spolu	-	426 621

Tatra Asset Management, správ. spol., a. s., dynamický dlhopisový o.p.f.
Účtovná závierka za obdobie od 1. januára 2023 do 31. decembra 2023
(Údaje v tabuľkách vyjadrené v EUR)

Peňažné prostriedky a ekvivalenty peňažných prostriedkov (SA r. 9)

Položku Peňažné prostriedky a ekvivalenty peňažných prostriedkov predstavujú zostatky na bankových účtoch podielového fondu

Štruktúra zostatkov na bankových účtoch k 31. decembru 2023 a k 31. decembru 2022:

Číslo riadku	10. Peňažné prostriedky a ekvivalenty peňažných prostriedkov	Bežné účtovné obdobie	Bezprostredne predchádzajúce účtovné obdobie
1.	Bežné účty	6 695 997	14 810 849
2.	Poskytnuté úvery splatné na požiadanie a do 24 hodín a vklady splatné do 24 hodín	-	-
3.	Pohľadávky na peňažné prostriedky v rámci spotových operácií	-	-
4.	Cenné papiere peňažného trhu s dohodnutou dobou splatnosti najviac tri mesiace	-	-
x	Medzisúččet – súvaha	6 695 997	14 810 849
5.	Úverové linky na okamžité čerpanie peňažných prostriedkov	-	-
	Spolu	6 695 997	14 810 849

Číslo riadku	10. EUR Peňažné prostriedky a ekvivalenty peňažných prostriedkov	Bežné účtovné obdobie	Bezprostredne predchádzajúce účtovné obdobie
1.	Bežné účty	4 765 864	1 648 255
2.	Poskytnuté úvery splatné na požiadanie a do 24 hodín a vklady splatné do 24 hodín	-	-
3.	Pohľadávky na peňažné prostriedky v rámci spotových operácií	-	-
4.	Cenné papiere peňažného trhu s dohodnutou dobou splatnosti najviac tri mesiace	-	-
x	Medzisúččet - súvaha	4 765 864	1 648 255
5.	Úverové linky na okamžité čerpanie peňažných prostriedkov	-	-
	Spolu	4 765 864	1 648 255

Číslo riadku	10. USD Peňažné prostriedky a ekvivalenty peňažných prostriedkov	Bežné účtovné obdobie	Bezprostredne predchádzajúce účtovné obdobie
1.	Bežné účty	538 671	11 736 105
2.	Poskytnuté úvery splatné na požiadanie a do 24 hodín a vklady splatné do 24 hodín	-	-
3.	Pohľadávky na peňažné prostriedky v rámci spotových operácií	-	-
4.	Cenné papiere peňažného trhu s dohodnutou dobou splatnosti najviac tri mesiace	-	-
x	Medzisúččet - súvaha	538 671	11 736 105
5.	Úverové linky na okamžité čerpanie peňažných prostriedkov	-	-
	Spolu	538 671	11 736 105

Tatra Asset Management, správ. spol., a. s., dynamický dlhopisový o.p.f.
Účtovná závierka za obdobie od 1. januára 2023 do 31. decembra 2023
(Údaje v tabuľkách vyjadrené v EUR)

Číslo riadku	10. CZK Peňažné prostriedky a ekvivalenty peňažných prostriedkov	Bežné účtovné obdobie	Bezprostredne predchádzajúce účtovné obdobie
1.	Bežné účty	29	43 279
2.	Poskytnuté úvery splatné na požiadanie a do 24 hodín a vklady splatné do 24 hodín	-	-
3.	Pohľadávky na peňažné prostriedky v rámci spotových operácií	-	-
4.	Cenné papiere peňažného trhu s dohodnutou dobou splatnosti najviac tri mesiace	-	-
x	Medzisúččet - súvaha	29	43 279
5.	Úverové linky na okamžité čerpanie peňažných prostriedkov	-	-
	Spolu	29	43 279

Číslo riadku	10. GBP Peňažné prostriedky a ekvivalenty peňažných prostriedkov	Bežné účtovné obdobie	Bezprostredne predchádzajúce účtovné obdobie
1.	Bežné účty	383 108	360 736
2.	Poskytnuté úvery splatné na požiadanie a do 24 hodín a vklady splatné do 24 hodín	-	-
3.	Pohľadávky na peňažné prostriedky v rámci spotových operácií	-	-
4.	Cenné papiere peňažného trhu s dohodnutou dobou splatnosti najviac tri mesiace	-	-
x	Medzisúččet - súvaha	383 108	360 736
5.	Úverové linky na okamžité čerpanie peňažných prostriedkov	-	-
	Spolu	383 108	360 736

Číslo riadku	10. AUD Peňažné prostriedky a ekvivalenty peňažných prostriedkov	Bežné účtovné obdobie	Bezprostredne predchádzajúce účtovné obdobie
1.	Bežné účty	379 997	380 848
2.	Poskytnuté úvery splatné na požiadanie a do 24 hodín a vklady splatné do 24 hodín	-	-
3.	Pohľadávky na peňažné prostriedky v rámci spotových operácií	-	-
4.	Cenné papiere peňažného trhu s dohodnutou dobou splatnosti najviac tri mesiace	-	-
x	Medzisúččet - súvaha	379 997	380 848
5.	Úverové linky na okamžité čerpanie peňažných prostriedkov	-	-
	Spolu	379 997	380 848

Číslo riadku	10. PLN Peňažné prostriedky a ekvivalenty peňažných prostriedkov	Bežné účtovné obdobie	Bezprostredne predchádzajúce účtovné obdobie
1.	Bežné účty	45	42
2.	Poskytnuté úvery splatné na požiadanie a do 24 hodín a vklady splatné do 24 hodín	-	-
3.	Pohľadávky na peňažné prostriedky v rámci spotových operácií	-	-
4.	Cenné papiere peňažného trhu s dohodnutou dobou splatnosti najviac tri mesiace	-	-
x	Medzisúččet - súvaha	45	42
5.	Úverové linky na okamžité čerpanie peňažných prostriedkov	-	-
	Spolu	45	42

Tatra Asset Management, správ. spol., a. s., dynamický dlhopisový o.p.f.
Účtovná závierka za obdobie od 1. januára 2023 do 31. decembra 2023
(Údaje v tabuľkách vyjadrené v EUR)

Číslo riadku	10. JPY Peňažné prostriedky a ekvivalenty peňažných prostriedkov	Bežné účtovné obdobie	Bezprostredne predchádzajúce účtovné obdobie
1.	Bežné účty	189 738	211 842
2.	Poskytnuté úvery splatné na požiadanie a do 24 hodín a vklady splatné do 24 hodín	-	-
3.	Pohľadávky na peňažné prostriedky v rámci spotových operácií	-	-
4.	Cenné papiere peňažného trhu s dohodnutou dobou splatnosti najviac tri mesiace	-	-
x	Medzisúččet - súvaha	189 738	211 842
5.	Úverové linky na okamžité čerpanie peňažných prostriedkov	-	-
	Spolu	189 738	211 842

Číslo riadku	10. HUF Peňažné prostriedky a ekvivalenty peňažných prostriedkov	Bežné účtovné obdobie	Bezprostredne predchádzajúce účtovné obdobie
1.	Bežné účty	17	16
2.	Poskytnuté úvery splatné na požiadanie a do 24 hodín a vklady splatné do 24 hodín	-	-
3.	Pohľadávky na peňažné prostriedky v rámci spotových operácií	-	-
4.	Cenné papiere peňažného trhu s dohodnutou dobou splatnosti najviac tri mesiace	-	-
x	Medzisúččet - súvaha	17	16
5.	Úverové linky na okamžité čerpanie peňažných prostriedkov	-	-
	Spolu	17	16

Číslo riadku	10. CAD Peňažné prostriedky a ekvivalenty peňažných prostriedkov	Bežné účtovné obdobie	Bezprostredne predchádzajúce účtovné obdobie
1.	Bežné účty	424 449	415 524
2.	Poskytnuté úvery splatné na požiadanie a do 24 hodín a vklady splatné do 24 hodín	-	-
3.	Pohľadávky na peňažné prostriedky v rámci spotových operácií	-	-
4.	Cenné papiere peňažného trhu s dohodnutou dobou splatnosti najviac tri mesiace	-	-
x	Medzisúččet - súvaha	424 449	415 524
5.	Úverové linky na okamžité čerpanie peňažných prostriedkov	-	-
	Spolu	424 449	415 524

Číslo riadku	10. TRY Peňažné prostriedky a ekvivalenty peňažných prostriedkov	Bežné účtovné obdobie	Bezprostredne predchádzajúce účtovné obdobie
1.	Bežné účty	78	127
2.	Poskytnuté úvery splatné na požiadanie a do 24 hodín a vklady splatné do 24 hodín	-	-
3.	Pohľadávky na peňažné prostriedky v rámci spotových operácií	-	-
4.	Cenné papiere peňažného trhu s dohodnutou dobou splatnosti najviac tri mesiace	-	-
x	Medzisúččet - súvaha	78	127
5.	Úverové linky na okamžité čerpanie peňažných prostriedkov	-	-
	Spolu	78	127

Tatra Asset Management, správ. spol., a s., dynamický dlhopisový o.p.f.
Účtovná závierka za obdobie od 1. januára 2023 do 31. decembra 2023
(Údaje v tabuľkách vyjadrené v EUR)

Číslo riadku	10. RON Peňažné prostriedky a ekvivalenty peňažných prostriedkov	Bežné účtovné obdobie	Bezprostredne predchádzajúce účtovné obdobie
1.	Bežné účty	14 001	14 075
2.	Poskytnuté úvery splatné na požiadanie a do 24 hodín a vklady splatné do 24 hodín	-	-
3.	Pohľadávky na peňažné prostriedky v rámci spotových operácií	-	-
4.	Cenné papiere peňažného trhu s dohodnutou dobou splatnosti najviac tri mesiace	-	-
x	Medzisúčet - súvaha	14 001	14 075
5.	Úverové linky na okamžité čerpanie peňažných prostriedkov	-	-
	Spolu	14 001	14 075

Pre podielový fond sú zriadené bežné účty, a to bežný účet vedený v EUR a devízové účty vedené v USD, CZK, GBP, JPY, PLN, CAD, HUF, TRY, AUD a v RON.

Závazky voči správcovskej spoločnosti (SP r. 3)

Zostatky na účtoch tejto položky priloženej súvahy k 31. decembru 2023 a k 31. decembru 2022 predstavujú záväzky v nasledovnej výške:

Číslo riadku	3.I. Závazky voči správcovskej spoločnosti	Bežné účtovné obdobie	Bezprostredne predchádzajúce účtovné obdobie
1.	Závazky voči správcovskej spoločnosti – poplatky za správu	91 586	102 008
2.	Závazky voči správcovskej spoločnosti – poplatky súvisiace s vydávaním a vrátením podielových listov	-	132
	Spolu	91 586	102 140

Deriváty s pasívnym zostatkom (SP r. 4)

Štruktúra tejto položky priloženej súvahy k 31. decembru 2023 a k 31. decembru 2022:

Číslo riadku	4.I. Deriváty s pasívnym zostatkom	Bežné účtovné obdobie	Bezprostredne predchádzajúce účtovné obdobie
1.	úrokové	-	1 097 184
1.1.	vyrovnávané v hrubom	-	-
1.2.	vyrovnávané v čistom	-	1 097 184
2.	menové	-	-
2.1.	vyrovnávané v hrubom	-	-
2.2.	vyrovnávané v čistom	-	-
3.	akciové	-	-
3.1.	vyrovnávané v hrubom	-	-
3.2.	vyrovnávané v čistom	-	-
4.	komoditné	-	-
4.1.	vyrovnávané v hrubom	-	-
4.2.	vyrovnávané v čistom	-	-
5.	úverové	-	-
	Spolu	-	1 097 184

Číslo riadku	4.II. Deriváty s pasívnym zostatkom podľa zostatkovej doby splatnosti	Bežné účtovné obdobie	Bezprostredne predchádzajúce účtovné obdobie
1.	Do jedného mesiaca	-	1 097 184
2.	Do troch mesiacov	-	-
3.	Do šiestich mesiacov	-	-
4.	Do jedného roku	-	-
5.	Nad jeden rok	-	-
	Spolu	-	1 097 184

Tatra Asset Management, správ. spol., a s., dynamický dlhopisový o.p.f.
Účtovná závierka za obdobie od 1. januára 2023 do 31. decembra 2023
(Údaje v tabuľkách vyjadrené v EUR)

Ostatné záväzky (SP r. 8)

Štruktúra ostatných záväzkov k 31. decembru 2023 a k 31. decembru 2022:

Číslo riadku	8. Ostatné záväzky	Bežné účtovné obdobie	Bezprostredne predchádzajúce účtovné obdobie
1.	Záväzky z nezaradených platieb	6	6
2.	Záväzky voči depozitárovi – depozitársky poplatok	9 038	10 066
3.	Daň vyberaná zrážkou – redemácie	5	2
4.	Iné záväzky	23 327	24 886
	Spolu	32 376	34 960

K 31. decembru 2023 ani k 31. decembru 2022 správcovská spoločnosť pre podielový fond neevidovala záväzky po lehote splatnosti.

Výnosy z úrokov (V r. 1)

Štruktúra úrokových výnosov za uvedené obdobia:

Číslo riadku	1.1. Úroky	Bežné účtovné obdobie	Bezprostredne predchádzajúce účtovné obdobie
1.	Bežné účty	327 804	46 465
2.	Reverzné repoobchody	-	-
3.	Vklady v bankách	494 344	210 908
4.	Dlhové cenné papiere	3 977 848	2 083 627
5.	Pôžičky obchodným spoločnostiam	-	-
	Spolu	4 799 996	2 341 000

Položka dlhové cenné papiere predstavuje úrokové výnosy z dlhových cenných papierov (t. j. alikvotný úrokový výnos a prémie/diskonty, viď bližšie bod Popis spôsobov oceňovania majetku a záväzkov, metódach použitých pri určení reálnych hodnôt majetku a záväzkov, cudzích menách a kurzoch použitých na prepočet cudzej meny na euro).

Výnosy z podielových listov (V r. 2)

Štruktúra výnosov z podielových listov v členení podľa meny za uvedené obdobia:

Číslo riadku	2. Výnosy z podielových listov	Bežné účtovné obdobie	Bezprostredne predchádzajúce účtovné obdobie
1.	Výnosy z podielových listov - EUR	43 560	-
2.	Výnosy z podielových listov - USD	781 420	1 079 042
	Spolu	824 980	1 079 042

Číslo riadku	2. EUR Výnosy z podielových listov	Bežné účtovné obdobie	Bezprostredne predchádzajúce účtovné obdobie
1.	Otvorené podielové fondy	43 560	-
2.	Uzatvorené podielové fondy	-	-
3.	Špeciálne podielové fondy	-	-
4.	Špeciálne podielové fondy nehnuteľností	-	-
	Spolu	43 560	-

Číslo riadku	2. USD Výnosy z podielových listov	Bežné účtovné obdobie	Bezprostredne predchádzajúce účtovné obdobie
1.	Otvorené podielové fondy	781 420	1 079 042
2.	Uzatvorené podielové fondy	-	-
3.	Špeciálne podielové fondy	-	-
4.	Špeciálne podielové fondy nehnuteľností	-	-
	Spolu	781 420	1 079 042

Tatra Asset Management, správ. spol., a s., dynamický dlhopisový o.p.f.
Účtovná závierka za obdobie od 1. januára 2023 do 31. decembra 2023
(Údaje v tabuľkách vyjadrené v EUR)

Zisk/strata z operácií s cennými papiermi a podielmi (V r. 4./c.)

Štruktúra položky podľa druhov cenných papierov za uvedené obdobia:

Číslo riadku	4./c. Zisk/strata z operácií s cennými papiermi a podielmi	Bežné účtovné obdobie	Bezprostredne predchádzajúce účtovné obdobie
1.	Akcie	-	-
2.	Krátkodobé dlhové cenné papiere	918	(38 079)
3.	Dlhodobé dlhové cenné papiere	1 526 962	(7 829 148)
4.	Podielové listy	(1 395 928)	(7 299 276)
	Spolu	131 952	(15 166 503)

Zisk/strata z operácií s devízami (V r. 5./d.)

Štruktúra položky podľa meny uvedené obdobia:

Číslo riadku	5./d. Zisk/strata z operácií s devízami	Bežné účtovné obdobie	Bezprostredne predchádzajúce účtovné obdobie
1.	EUR	-	-
2.	USD	(2 034 385)	4 040 376
3.	JPY	(21 208)	(16 036)
4.	CHF	-	-
5.	GBP	7 416	(19 775)
6.	SEK	-	-
7.	CZK	136	139 733
8.	HUF	1	(1)
9.	PLN	3	(1)
10.	CAD	(5 821)	(6 189)
11.	AUD	(13 294)	(4 235)
12.	Ostatné meny	(133)	79 308
	Spolu	(2 067 285)	4 213 180

Zisk/strata z derivátov (V r. 6./e.)

Štruktúra položky podľa druhov derivátov za uvedené obdobia:

Číslo riadku	6./e. Zisk/strata z derivátov	Bežné účtovné obdobie	Bezprostredne predchádzajúce účtovné obdobie
1.	úrokové	2 206 273	1 170 244
1.1.	vyrovnávané v hrubom	-	-
1.2.	vyrovnávané v čistom	2 206 273	1 170 244
2.	menové	692 870	(6 000 325)
2.1.	vyrovnávané v hrubom	-	-
2.2.	vyrovnávané v čistom	692 870	(6 000 325)
3.	akciové	-	-
3.1.	vyrovnávané v hrubom	-	-
3.2.	vyrovnávané v čistom	-	-
4.	komoditné	-	-
4.1.	vyrovnávané v hrubom	-	-
4.2.	vyrovnávané v čistom	-	-
5.	úverové	-	-
	Spolu	2 899 143	(4 830 081)

Tatra Asset Management, správ. spol., a. s., dynamický dlhopisový o.p.f.
Účtovná závierka za obdobie od 1. januára 2023 do 31. decembra 2023
(Údaje v tabuľkách vyjadrené v EUR)

Transakčné náklady (V r.h.)

Štruktúra položky za uvedené obdobia:

Číslo riadku	h. Transakčné náklady	Bežné účtovné obdobie	Bezprostredne predchádzajúce účtovné obdobie
1.	Transakčné náklady – operácie s cennými papiermi	(59 654)	(114 007)
2.	Transakčné náklady – derivátové operácie	(19 700)	(20 768)
	Spolu	(79 354)	(134 775)

Bankové poplatky a iné poplatky (V r.i.)

Štruktúra položky za uvedené obdobia:

Číslo riadku	i. Bankové poplatky a iné poplatky	Bežné účtovné obdobie	Bezprostredne predchádzajúce účtovné obdobie
1.	Bankové poplatky	(2 396)	(3 491)
2.	Burzové poplatky	-	-
3.	Poplatky obchodníkom s cennými papiermi	-	-
4.	Poplatky centrálnemu depozitárovi cenných papierov	-	-
	Spolu	(2 396)	(3 491)

V rámci položky výkazu ziskov a strát „Bankové poplatky a iné poplatky“ sú k 31. decembru 2023 vykázané aj iné poplatky vo výške 181 493 EUR a k 31. decembru 2022 vo výške 200 164 EUR.

2.F. Prehľad o iných aktívach a o iných pasívach

Prehľad o položkách podsúvahy k 31. decembru 2023 a k 31. decembru 2022:

Označenie	POLOŽKA	Bežné účtovné obdobie	Bezprostredne predchádzajúce účtovné obdobie
a	b	1	2
x	Iné aktíva	x	x
1.	Práva na vypožičanie peňažných prostriedkov	-	-
2.	Pohľadávky zo spotových obchodov	-	-
3.	Pohľadávky z termínovaných obchodov	-	93 284 681
4.	Pohľadávky z európskych opcíí	-	-
5.	Pohľadávky z amerických opcíí	-	-
6.	Pohľadávky z bankových záruk	-	-
7.	Pohľadávky z ručenia	-	-
8.	Pohľadávky zo záložných práv	-	-
9.	Cenné papiere nadobudnuté zabezpečovacím prevodom práva	-	-
10.	Práva k cudzím veciam a právam	-	-
11.	Hodnoty odovzdané do úschovy a na uloženie	-	-
12.	Hodnoty odovzdané do správy	-	-
13.	Hodnoty v evidencii	-	-
	Iné aktíva spolu	-	93 284 681
Označenie	POLOŽKA	Bežné účtovné obdobie	Bezprostredne predchádzajúce účtovné obdobie
a	b	1	2
x	Iné pasíva	x	x
1.	Závazky na požičanie peňažných prostriedkov	-	-
2.	Závazky zo spotových obchodov	-	-
3.	Závazky z termínovaných obchodov	-	-
4.	Závazky z európskych opcíí	-	-
5.	Závazky z amerických opcíí	-	-
6.	Závazky z ručenia	-	-
7.	Závazky zo záložných práv a zálohov	-	-
8.	Cenné papiere prevedené zabezpečovacím prevodom práva	-	-
9.	Práva iných k veciam a právam fondu	-	-
10.	Hodnoty prevzaté do správy	-	-
11.	Závazky v evidencii	-	-
	Iné pasíva spolu	-	-

Položky pohľadávky a záväzky z termínovaných operácií predstavujú reálnu hodnotu podkladových aktív derivátov v majetku v podielovom fonde (viď bližšie bod Deriváty).

2.G. Ostatné poznámky

Výpočet čistej hodnoty majetku v podielovom fonde

Činnosť podľa § 27 ods. 2 písm. b) bod 3 zákona o kolektívnom investovaní, tzn. určovanie hodnoty majetku v podielovom fonde a určenie hodnoty podielu správcovská spoločnosť zverila depozitárovi na základe zmluvy o zverení činností uzavretej medzi správcovskou spoločnosťou a depozitárom podľa ustanovení § 57 zákona o kolektívnom investovaní. Táto zmluva nadobudla účinnosť dňa 1. júna 2012. Depozitár za účelom stanovenia čistej hodnoty majetku v podielovom fonde určuje reálnu hodnotu všetkých finančných nástrojov v majetku v podielovom fonde podľa štatútu, predajného prospektu a kľúčových informácií pre investorov podielového fondu a v súlade s právnymi predpismi (najmä zákon o kolektívnom investovaní, Opatrenie NBS z 8. novembra 2011 č. 13/2011 o spôsobe určenia hodnoty majetku v štandardnom podielovom fonde a vo verejnom špeciálnom podielovom fonde a spôsobe výpočtu hodnoty podielu emisie podielových listov v podielových fondoch, v ktorých sa vydávajú podielové listy viacerých emisií). Reálnou cenou aktív sa rozumie trhovú cenu, a ak reálna cena neexistuje alebo ju nemožno zistiť, použije sa teoretická cena. Teoretickú cenu správcovská spoločnosť určuje kvalifikovaným odhadom ceny určeným s odbornou starostlivosťou definovaným spôsobom alebo algoritmom zisťovania alebo výpočtu, ktorý je

Tatra Asset Management, správ. spol., a. s., dynamický dlhopisový o.p.f.
Účtovná závierka za obdobie od 1. januára 2023 do 31. decembra 2023
(Údaje v tabuľkách vyjadrené v EUR)

opísaný vo vnútornom akte riadenia správcovskej spoločnosti tak, aby takto určená teoretická cena zodpovedala cene, ktorú možno v prípade predaja finančného nástroja dosiahnuť. Správcovská spoločnosť a depozitár podielového fondu sú presvedčení, že takto stanovená teoretická cena aktív je primeraná a dostatočne obozretná.

Správcovská spoločnosť vypočítava čistú hodnotu majetku v podielovom fonde ku koncu roka na základe dostupných údajov v deň tohto výpočtu. Účtovná závierka podielového fondu zostavená ku koncu roka zachytáva skutočný stav majetku a záväzkov podielového fondu na konci roka. Vzhľadom na časový nesúlad medzi dňom výpočtu čistej hodnoty majetku v podielovom fonde k poslednému pracovnému dňu roka a dňom vyhotovenia účtovnej závierky podielového fondu k poslednému kalendárnemu dňu roka, môže existovať rozdiel v stanovení čistej hodnoty majetku podielového fondu k danému dátumu.

Tabuľka uvádza výpočet hodnoty podielu podielového listu k 31. decembru 2023 a k 31. decembru 2022 pre účely stanovenia čistej hodnoty majetku v podielovom fonde a podľa účtovníctva podielového fondu:

	Hodnota majetku v podielovom fonde pre výpočet hodnoty podielového listu	Hodnota podľa účtovníctva, účtovná závierka	Porovnanie
31. december 2023:			
Investície a peňažné prostriedky	141 462 642	141 359 055	(103 587)
Pohľadávky	22 127	136 255	114 128
Záväzky	(108 337)	(127 949)	(19 612)
ČISTÁ HODNOTA AKTÍV	141 376 432	141 367 361	(9 071)
Počet podielov*	1 590 824 923	1 590 787 244	(37 679)
Hodnota podielu podielového listu:	0,0889	0,0889	0,0000
31. december 2022:			
Investície a peňažné prostriedky	156 430 025	156 641 644	211 619
Pohľadávky	105 067	152 295	47 228
Záväzky	(1 222 254)	(1 260 999)	(38 745)
ČISTÁ HODNOTA AKTÍV	155 312 838	155 532 940	220 102
Počet podielov*	1 810 520 210	1 810 218 243	(301 967)
Hodnota podielu podielového listu:	0,0858	0,0859	0,0001

* Vyššie uvedená tabuľka uvádza počet podielov použitý pri výpočte čistej hodnoty majetku pre výpočet hodnoty podielového listu, ktorý zodpovedá počtu podielov, ktorý je známy ku dňu tohto výpočtu (t. j. počet podielov v obehu ku dňu 28. decembra 2023/29. decembra 2022) a počet podielov použitý pri výpočte hodnoty podľa účtovníctva predstavuje počet podielov vykázaný v účtovnej závierke v položke „Podielové listy“ (t. j. počet podielov ku dňu 31. decembra 2023/31. decembra 2022)

Informácie o následných udalostiach

Od dátumu súvahy do dátumu zostavenia tejto účtovnej závierky nedošlo k žiadnym významným udalostiam, ktoré by ovplyvnili údaje uvedené v tejto účtovnej závierke.

Táto účtovná závierka bola zostavená dňa 16. apríla 2024 na adrese Tatra Asset Management, správ. spol., a. s., Hodžovo námestie 3, 811 06 Bratislava, Slovenská republika.

Použitie skratky v tabuľkách (odkazy na príslušné riadky súvahy a výkazu ziskov a strát):

r = číslo riadku
S = súvaha
V = výkaz ziskov a strát
SA = súvaha aktív
SP = súvaha pasív