

Výročná správa

za rok 2023

Spracovaná dňa: 02.04.2024

Predkladá: štatutárny orgán

Základné údaje o spoločnosti

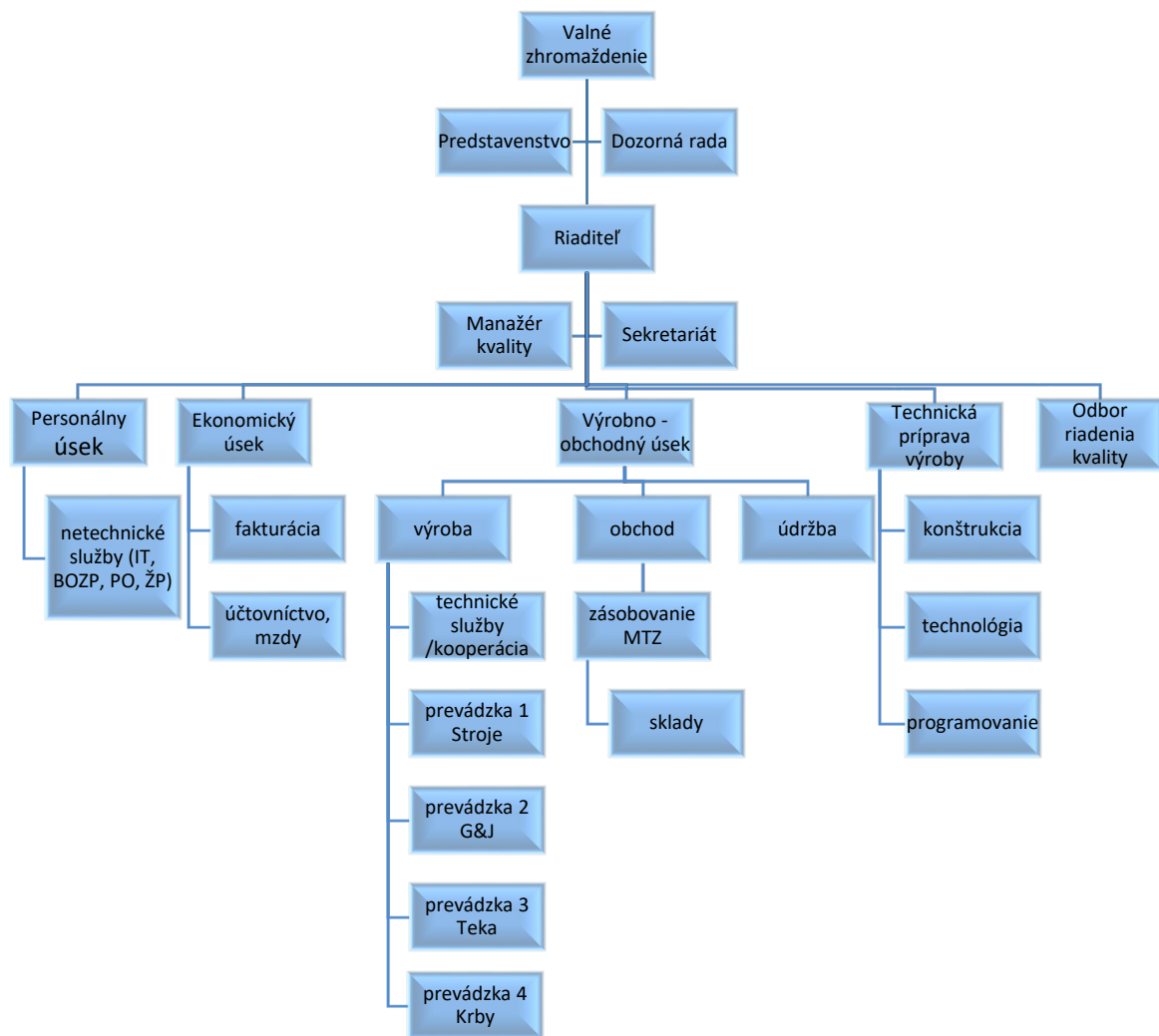
Názov:	ENCO Dubnica, s. r. o. <i>s účinnosťou od 1.3.2021 zmena obchodného mena a právnej formy; do 28.2.2021: ZVS – ENCO, a. s.</i>
Sídlo:	Štúrova 1517/77, 018 41 Dubnica nad Váhom
IČO:	36 000 639
Právna forma:	spoločnosť s ručením obmedzeným s účinnosťou od 1.3.2021 Zapísaná v Obchodnom registri: Okresný súd Trenčín, Oddiel: Sro, Vložka číslo: 41352/R
Základné imanie:	3 000 750 EUR
Štruktúra spoločníkov:	ENCO, spol. s r. o. – podiel na základnom imaní 99,975 % Ing. Matej Medved' – podiel na základnom imaní 0,025 %
Kontakt:	042/442 66 39 encodubnica@encodubnica.sk

Štatutárny orgán spoločnosti

Konateľ:	Ing. Juraj Resek
Prokurista:	Ing. Matej Medved'

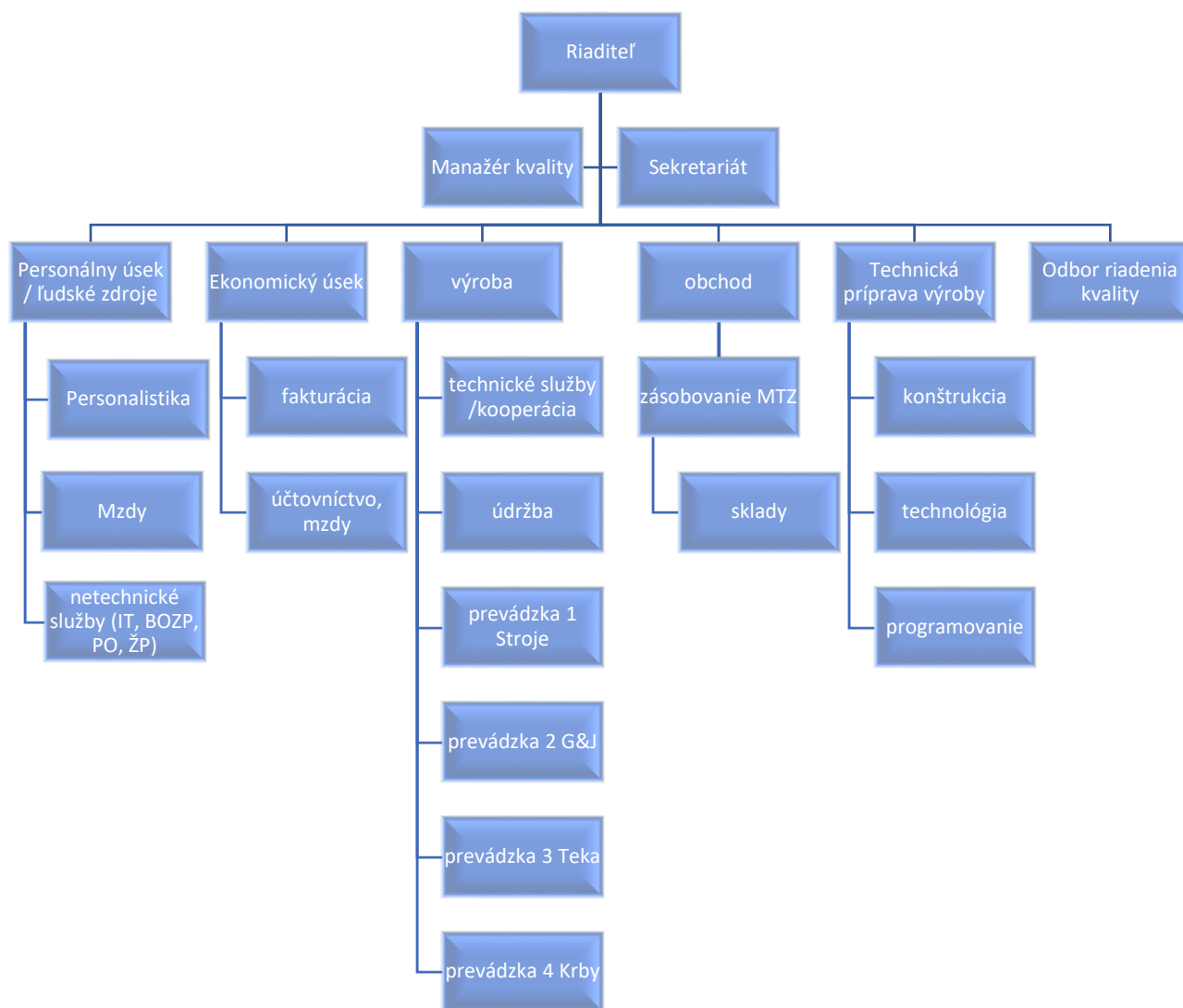
Organizačná schéma spoločnosti

s účinnosťou do 28.02.2021



Organizačná schéma spoločnosti

s účinnosťou od 01.03.2021



1. Úvod

Rok 2023 bol pre ENCO Dubnica, s.r.o., ako aj pre celý priemyselný sektor veľmi náročný. Okrem mnohých iných udalostí, ktoré boli predmetom štandardných plánov a prijatých stratégií, sme negatívne vnímali vojnu na Ukrajine. Vojna na Ukrajine je humanitárnou katastrofou, má citelný negatívny vplyv na európsku ekonomiku a prináša zvýšenú mieru neistoty. Vojna na Ukrajine významne obmedzila ponuku energií, kovov alebo potravinových produktov. Ceny komodít začali rásť už v minulom roku v súvislosti s prebúdzaním svetového hospodárstva z koronakrízy. Vojna cenové napätie ešte zhoršila. Rusko v dôsledku invázie čelí bezprecedentným obchodným a finančným sankciám zo strany vyspelých ekonomík, vrátane Európskej únie. Slovensko cíti negatívny vplyv vojny cez dodávky komodít z Ruska a Ukrajiny - plyn, ropa či obilniny. Ich ceny rastú a produkcia bude nižšia. Problém sa však nekončí pri energiách a potravinách, ale týka sa širokého spektra vstupov. Vzniká preto tlak na marže výrobcov a to sa postupne pretavuje do spotrebiteľských cien. Vojna na Ukrajine znížila hospodársky rast v Európe a výrazne tiež na kontinente zvýšila infláciu.

V roku 2023 sme sa snažili zamerať všetky naše aktivity na to, aby sme eliminovali negatívny vývoj predchádzajúceho obdobia. Oproti predchádzajúcemu roku sme však dosiahnuť mínusový výsledok hospodárenia.

Okrem zámerom riadených aktivít, spoločnosť ako doplnkový program ponúkala a realizovala práce na objednávku pre rôznych zákazníkov so všeobecným strojárskym zameraním. Pri porovnaní s predchádzajúcim rokom však musíme konštatovať pokles tržieb cca o 121 t.

Spoločnosť za rok 2023 dosiahla výsledok hospodárenia stratu vo výške 143 470,93 €. Napriek nepriaznivému vývoju sme boli sme nútení pristúpiť k radikálnemu znižovaniu stavov.

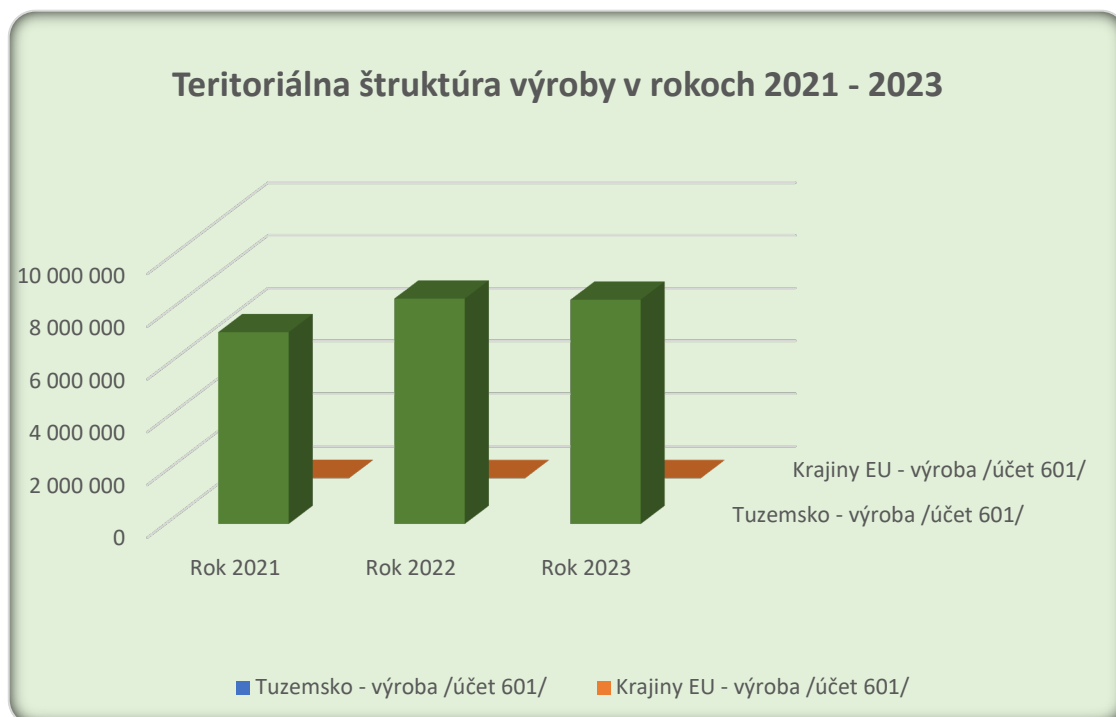
Naša spoločnosť v roku 2023 prišla o jedného z kľúčových odberateľov. Snahou vedenia spoločnosti je rozšíriť štruktúru odberateľskej siete a zabezpečiť, aby sa v maximálnej možnej miere využívali všetky dostupné technologické zariadenia a aby bola zachovaná proporcionálnosť medzi záväzkami a pohľadávkami so zameraním na dodržanie splatnosti.

2. Výroba a obchod

Produktové portfólio zostalo takmer nezmenené oproti predchádzajúcemu obdobiu, naďalej je hlavným zameraním výroba finálnych výrobkov z plechu pre konečného odberateľa. Okrem dodávky výrobkov poskytujeme aj služby výrobného charakteru (delenie plechu laserom a vysekávaním, ohýbanie, zváranie, zámočnicke práce a lakovanie mokrou a práškovou technológiou). V škále existujúcich výrobkov sa stáva, že sú požadované od zákazníka konštrukčné zmeny, pri ktorých sa stáva, že nie vždy sa podarí presadiť tieto zmeny aj v plnej výške do predajných cien.

Získavanie nových zákaziek a jednanie s potencionálnymi záujemcami bolo spomalené v dôsledku rastúcej inflácie a vojny na Ukrajine.

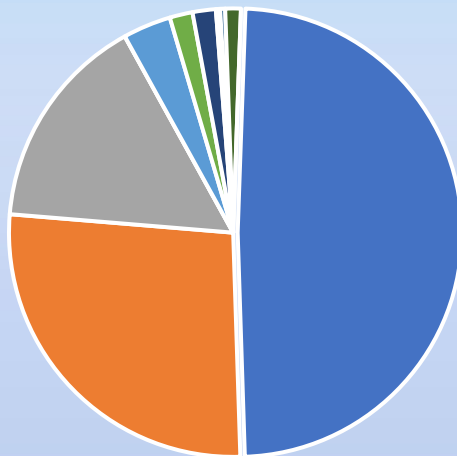
Teritoriálna štruktúra výroby	Rok 2021	Rok 2022	Rok 2023
Tuzemsko - výroba /účet 601/	7 269 466	8 544 306	8 502 216
Krajiny EU - výroba /účet 601/	8 561	411	199
Spolu tržby z predaja výrobkov	7 278 027	8 544 717	8 502 415



Komoditná štruktúra výrobkov a služieb za rok 2023

Názov komodity	Hodnota v roku 2023
Dodávky krbov	4 285 582
Dodávky plechových dielov pre filtračné zariadenia do brusiarní	2 349 377
Dodávky plechových dielov pre zariadenia na fotopriemysel	1 371 134
Dodávky plechových dielov pre baliace stroje	303 989
Dodávky plechových dielov pre žehliace stroje na priemyselné účely	144 543
Obstaranie služby na vlastný účet s požadovaním úhrady	146 700
Dodávky finálnych výrobkov z plechu - ostatné	16 229
Služby nevýrobnej povahy	10 282
Dodávky plechových dielov pre generátory a tepelné výmenníky	31 562
Služby výrobnej povahy (laser, ohýbanie, striekanie)	98 561
Celkové tržby za výroky a služby	8 757 958

Komoditná štruktúra výroby a služieb v roku 2023



- Dodávky krbov
- Dodávky plechových dielov pre filtračné zariadenia do brusiarní
- Dodávky plechových dielov pre zariadenia na fotopriemysel
- Dodávky krbových kachiel pre Belušu
- Dodávky plechových dielov pre baliace stroje
- Dodávky plechových dielov pre žehliace stroje na priemyselné účely
- Obstaranie služby na vlastný účet s požadovaním úhrady
- Dodávky finálnych výrobkov z plechu - ostatné
- Zariadenie na zhodnocovanie komunálneho odpadu
- Služby nevýrobnej povahy
- Dodávky plechových dielov pre generátory a tepelné výmenníky
- Služby výrobnej povahy (laser, ohýbanie, striekanie)
- Dodávky plechových dielov pre spotrebný priemysel

Vývojový harmonogram výroby príslušných komodít - porovnanie s predchádzajúcim rokom 2022

Názov komodity	Hodnota v roku 2023	Hodnota v roku 2022	Vývojový index
Dodávky krbov	4 285 582	3 462 664	123,77
Dodávky plechových dielov pre filtračné zariadenia do brusiarní	2 349 377	3 048 444	77,07
Dodávky plechových dielov pre zariadenia na fotopriemysel	1 371 134	1 446 367	94,80
Dodávky krbových kachiel pre Belušu	0	0	0,00
Dodávky plechových dielov pre baliace stroje	303 989	334 519	90,87
Dodávky plechových dielov pre žehliace stroje na priemyselné účely	144 543	141 921	101,85
Obstaranie služby na vlastný účet s požadovaním úhrady	146 700	158 860	92,35
Dodávky finálnych výrobkov z plechu - ostatné	16 229	14 905	108,88
Zariadenie na zhodnocovanie komunálneho odpadu	0	0	0,00
Služby nevýrobnej povahy	10 282	59 885	17,17
Dodávky plechových dielov pre generátory a tepelné výmenníky	31 562	95 898	32,91
Služby výrobnnej povahy (laser, ohýbanie, striekanie)	98 561	113 046	87,19
Dodávky plechových dielov pre spotrebný priemysel	0	0	0,00
Celkové tržby za výroky a služby	8 757 958	8 876 601	82,69

3. Prehľad nákladových a výnosových položiek

Názov položky	Rok 2023 v EUR	Rok 2022 v EUR
Výnosy z hospodárskej činnosti	9 215 917	9 483 296
Tržby z predaja tovaru		5 119
Tržby predaja vlastných výrobkov	8 502 415	8 542 692
Tržby z predaja služieb	255 543	331 790
Zmena stavu vnútroorganizačných zásob	82 309	313 087
Tržby z predaja majetku a materiálu	63 320	15 528
Ostatné výnosy z hospodárskej činnosti	312 330	275 080
Náklady na hospodársku činnosť	9 297 497	9 444 692
Náklady na obstaranie predaného tovaru		4 776
Spotreba materiálu a energie	4 287 019	4 762 469
Opravné položky k zásobám		
Služby	1 727 076	1 753 480
Osobné náklady	2 716 907	2 439 077
Mzdové náklady	1 923 261	1 726 140
Odmeny členom orgánov spoločnosti	12 000	12 350
Náklady na sociálne poistenie	684 561	610 899
Sociálne náklady	97 085	89 688
Dane a poplatky	58 954	35 437
Odpisy k dlhodobému majetku	413 857	382 156
Opravné položky k dlhodobému majetku	0	0
Zostatková cena predaného majetku a materiálu	48 051	14 574
Opravné položky k pohľadávkam	0	0
Ostatné náklady na hospodársku činnosť	45 633	52 723
VÝSLEDOK HOSPODÁRENIA Z HOSP. ČINNOSTI	-81 580	38 604
PRIDANÁ HODNOTA	2 826 172	2 671 963
Tržby z predaja cenných papierov	0	0
Výnosy z dlhodobého finančného majetku	0	0
Výnosy z krátkodobého finančného majetku	0	0
Výnosové úroky	45	150
Nákladové úroky	53 966	15 625
Kurzové zisky		
Kurzové straty	9	8
Ostatné výnosy z finančnej činnosti	0	0
Ostatné náklady na finančnú činnosť	5 366	3 262
VÝSLEDOK HOSPODÁRENIA Z FIN. ČINNOSTI	-59 296	-18 745
VÝSLEDOK HOSPODÁRENIA PRED ZDANENÍM	-140 876	19 859
Daň z príjmov	2 595	5 146
Daň z príjmov splatná		6 268
Daň z príjmov odložená	2 595	-1 122
VÝSLEDOK HOSPODÁRENIA PO ZDANENÍ	-143 471	14 713

Rozdelenie služieb

Charakteristika služieb	Rok 2022 v Eur	Rok 2022 v Eur
Kooperačné práce a ostatné subdodávky	1 315 382	1 349 254
Doprava	149 242	163 264
Služby fixného charakteru	56 261	53 976
Opravy a údržba	41 599	46 907
Ostatné služby	33 851	51 074
Údržba programového vybavenia	67 703	54 405
Vývoz a zneškodnenie odpadu	7 218	8 692
Odmena a sprostredkovanie	33 714	
Telefónne služby	8 074	7 927
Cestovné	1 374	1 280
Náklady na audit, ekonomické poradenstvo	6 200	6 350
Školenie	599	2 533
Reprezentačné	4 740	5 669
Certifikácia ISO	1 120	2 150
Spolu	1 727 076	1 753 480

Rozdelenie ostatných nákladov na hospodársku činnosť

Charakteristika nákladov	Rok 2023 v Eur
Oprava kusov u zákazníka (nerentabilný prevoz kusov)	90
Manká a škody	21 062
Poistné majetku	13 735
Poistné áut, VZV	4 073
Vyradenie reklamovaných kusov	
Poistné laser	2 312
Poistenie enviromentálnej škody	992
Poistné pohľadávok	
Pokuty a penále	1 623
Uplatnenie škody od iného subjektu	1 519
Cestovné poistenie	13
Iné náklady na hospodársku činnosť	214
Spolu	45 633

Rozdelenie ostatných výnosov z hospodárskej činnosti

Charakteristika výnosov	Rok 2022 v Eur
Finančný príspevok - UPSVaR	143 224
Predaj kovového odpadu	123 971
Zúčtovanie prijatej dotácie	35 255
Prijatá poistná náhrada	1 520
Inventúrne prebytky	4 961
Predpis škody zamestnancom	2 273
Iné výnosy z hospodárskej činnosti	1 126
Cenové rozdiely materiálových zásob	0
Spolu	312 330

Ako vidieť z vyššie uvedeného prehľadu objem výrobnéj a realizovanej produkcie v porovnaní s minulým rokom klesol o 42 302 €. Objem tržieb za služby klesol o 76 247 €. Zníženie objemu produkcie nepatrne ovplyvňuje aj pokles variabilných nákladov (spotreba materiálu, energie, mzdové náklady, služby kooperačného charakteru). Vývoj slovenskej ekonomiky v končiacom sa roku 2023 ovplyvnila najmä vysoká inflácia a jej negatívny vplyv na spotrebu obyvateľov. Hospodársky rast tak podporil najmä zahraničný dopyt.

Nadálej dôležitú nákladovú položku tvorí doprava, pričom časť dopravy obstarávame na vlastný účet s požadovaním úhrady od konečného dodávateľa produkcie (dopravné náklady sú preúčtované na konečného dodávateľa finálnych výrobkov).

Nemalé náklady na opravy a udržiavanie si vyžaduje aj starostlivosť o majetok, najmä pri majetkových položkách, ktoré sú morálne a fyzicky opotrebené. Služby fixného charakteru predstavujú paušálne náklady na chod spoločnosti (napr. nájomné, SBS službu).

V rámci ostatných nákladov na hospodársku činnosť majú výrazný podiel náklady na poistné, či už ide o poistenie hmotného majetku, povinné zmluvné poistenie či poistenie environmentálnej škody.

Pri inventúre majetku boli zistené inventúrne rozdiely, ktoré boli zúčtované do nákladov v rámci položky „Manká a škody“ a „Spotreba materiálu“ (do spotreby sa účtovalo v prípade zámeny a duplicity rovnakých položiek), resp. v rámci výnosov ako „Inventúrne prebytky“.

V prípade, ak nám odberateľ vráti výrobok na reklamáciu, môže sa stať, že demontáž výrobku, výroba, príp. oprava určitého komponentu a jeho následná montáž sú finančne nákladnejšie ako výroba nového výrobku, z tohto dôvodu pristupujeme buď k tuzemskému odpredaju pod predajnú cenu alebo k vyradeniu a predaju ako šrotový tovar.

Z použitých plechových tabúl pri vysekávaní vzniká odpad, ktorý sa snažíme neustále v maximálnej možnej miere zúročiť (buď vo výrobe alebo ak sa nedá použiť, tak ho odpredávame).

Súčasťou výnosov z hospodárskej činnosti je poskytnutie MH SR dotácie na pokrytie dodatočných nákladov v dôsledku zvýšenia cien elektriny a plynu. Celková prijatá výška dotácie v roku 2023 bola vo výške 6 030 €. Súčasťou je tiež poskytnutie NFP MPSVR SR – Rozvoj zručnosti na podporu trhu práce vo výške 137 194 €.

Nadálej do výnosov rozpúšťame nenávratný finančný príspevok, ktorý sa nám podarilo získať v roku 2019 od poskytovateľa Ministerstvo školstva, vedy, výskumu a športu Slovenskej republiky, v zastúpení Ministerstvo hospodárstva Slovenskej republiky, prostredníctvom Slovenskej inovačnej a energetickej agentúry na obstaranie stroja: Fiber laser. Získaná dotácia je postupne rozpúšťaná do výnosov v alikvotnej výške k zaúčtovaným odpisom. Dotácia sa bude

aliquotne rozpúšťať do roku 2025. Nerozpustená dotácia je rozdelená na krátkodobú a dlhodobú časť a je vykázaná v rámci výnosov budúcich období. V sledovanom roku bola do výnosov rozpustená suma 24 564 €. Získaný nenávratný finančný príspevok bol vo výške 147 375 € (čo je 25 % z oprávnených výdavkov), zvyšná časť kúpnej ceny bola financovaná prostredníctvom úveru.

Ďalej do výnosov rozpúšťame nenávratný finančný príspevok, ktorý sa nám podarilo získať v roku 2023 od poskytovateľa Ministerstvo dopravy a výstavby SR v zastúpení MH SR, po úpravách a vyradení automatického ohýbacieho centra plechu a softvérového modulu. . V sledovanom roku bola do výnosov rozpustená suma 10 691 €. Získaný nenávratný finančný príspevok bol vo výške 192 437,50 € (čo je 25 % z oprávnených výdavkov), zvyšná časť kúpnej ceny bola financovaná prostredníctvom leasingu.



Názov projektu

**INOVÁCIA VÝROBNÉHO PROCESU
SPOLOČNOSTI ZVS – ENCO, A.S.**

Hlavný cieľ projektu

Cieľom projektu je prostredníctvom zavedenia inovatívnej technológie zvýšiť konkurencieschopnosť spoločnosti (žiadateľa) ZVS - ENCO, a.s. a inovovať výrobný proces.

Prijímateľ ZVS – ENCO, a.s.

ITMS kód projektu NFP313010C752

Výška NFP 147 375,00 EUR

Začiatok projektu 05/2018

Ukončenie projektu 05/2019

Projekt

ROZVOJ ZRUČNOSTÍ NA PODPORU TRHU PRÁCE V SPOLOČNOSTI ENCO Dubnica spol. s r.o.

Tento projekt sa realizuje vďaka podpore z Európskeho sociálneho fondu a Európskeho fondu regionálneho rozvoja v rámci Operačného programu Ľudské zdroje

www.employment.gov.sk

www.esf.gov.sk

Cieľ projektu	Prijímateľ	ENCO Dubnica spol. s r.o.
Cieľom projektu je podpora obnovy po kríze spojenjej s pandemiou COVID-19 vrátane jej sociálnych dôsledkov prostredníctvom profesijného rozvoja nových zručností zamestnancov spoločnosť (žiadateľ) ENCO Dubnica spol. s r.o.	ITMSKód projektu	312081CLY9
	Výška nenávratného finančného príspevku	195 487,10 €
	Začiatok projektu	november 2022
	Ukončenie projektu	október 2023
	Typ projektu	dopytovo-orientovaný



EURÓPSKA ÚNIA
Európsky sociálny fond
Európsky fond regionálneho rozvoja



OPERAČNÝ PROGRAM
ĽUDSKÉ ZDROJE



MINISTERSTVO
PRÁCE, SOCIÁLNYCH
VECÍ A RODINY
SLOVENSKEJ REPUBLIKY

Projekt

Inteligentná inovácia výrobného procesu v spoločnosti ENCO Dubnica, s.r.o.

je spolufinancovaný Európskou úniou.

Prijímateľ: ENCO Dubnica, s. r. o.

Miesto realizácie projektu: Dubnica nad Váhom

Opis projektu:

Predmetom projektu s názvom Inteligentná inovácia výrobného procesu v spoločnosti ENCO Dubnica, s.r.o. je obstaranie CNC laserového rezacieho zariadenia, Automatického ohýbacieho centra a Softvéru pre zefektívnenie výrobného procesu a ďalších procesov spoločnosti.

„Informácie o Operačnom programe Integrovaná infraštruktúra 2014 – 2020 nájdete na www.opii.gov.sk“.

Nenávratný finančný príspevok:

348 870,83 eur

Riadiaci orgán:

Sprostredkovateľský orgán:



EURÓPSKA ÚNIA
Európsky fond regionálneho rozvoja
OP Integrovaná infraštruktúra 2014 – 2020



MINISTERSTVO
DOPRAVY A VÝSTAVBY
SLOVENSKEJ REPUBLIKY



MINISTERSTVO
HOSPODÁRSTVA
SLOVENSKEJ REPUBLIKY

4. Ľudské zdroje a systém ISO

Každá výroba je špecifická a vyžaduje si zapojenie vysokovzdelaného a skúseného personálu. Nadalej si voči zamestnancom plníme zákonom stanovené povinnosti, prideliujeme ochranné pracovné pomôcky, rizikovým zamestnancom prispievame na doplnkové dôchodkové sporenie, zabezpečujeme potrebné školenia. Stravu pre svojich zamestnancov nadalej zabezpečujeme prostredníctvom jedálne spoločnosti ZVS holding, a.s., prípadne zamestnanci majú možnosť objednať si mrazenú stravu.

Ukazovateľ	Rok 2023 v Eur
Mdzové náklady kmeň bez vytvorených rezerv na dovolenku	1 906 000
Odstupné a odchodné	7 925
Odvody na vyplatené mzdy	662 762
Príspevok na DDS	11 314
Poskytnuté ochranné pomôcky	18 905
Tvorba sociálneho fondu	9 927
Príspevok na stravné	37 508
Príspevok na rekreáciu	5 014
Školenie a vzdelávanie	599
Lekárske prehliadky	3 986
Spolu výdavky na zamestnancov	2 663 940
Priemerný počet zamestnancov	132
Priemerné ročné výdavky na zamestnanca v r. 2023	20 181

V rámci plnenia úloh prijatých v zmysle ISO 9001:2015 a záverov plynúcich z Preskúmania SMK za predchádzajúce roky, sú prijaté, plnené a vyhodnocované ukazovatele kvality. Hlavným ukazovateľom kvality je sledovanie a vyhodnocovanie *Parametre procesov*. Jedná sa hlavne o sledovanie ekonomicko-kvalitatívnych parametrov, ktoré sleduje a vyhodnocuje manažér kvality v súčinnosti s manažmentom spoločnosti.

Ďalším z ukazovateľov kvality sú aj *Ciele kvality*, ktoré boli prijaté pre relevantné úseky spoločnosti ako aj pre samotné vedenie a manažment.

Pre Manažment evidujeme 5 *Cielov kvality*. Ich plnenie, vzhľadom na nepriaznivý stav za posledný rok spôsobených korona krízou, bolo náročný.

1./ Ciel' – Naplniť ročný plán tržieb tak, aby **produktivita práce** na jedného pracovníka neklesla pod 31 000 € ročne, teda v priemere 2 584 € mesačne. Ukazovateľ – plnený na 88%.

2./ Ciel' – fluktuácia. Udržať percento fluktuácie pracovníkov (vrátane brigádnikov, agentúrnych a živnostníkov) v hodnote do 2,75%. Dosiagnutý stav 2,96%. V roku 2022 bola

priemerná fluktuácia 2,63%, v r. 2023 sme zaznamenali nárast o 0,33 %. Za prijateľnú mieru vo všeobecnosti je považovaná fluktuácia do 5%.

3./ Cieľ – mesačná pridaná hodnota. Sledovať a vyhodnocovať parameter Mesačná Pridaná hodnota s cieľom dosiahnuť minimálny limit 150.000 €/mesačne. Cieľ bol splnený na 157%.

4./ Cieľ – externé reklamácie limit pod 0,99% expedovaných kusov - splnený. Dosiahnutý stav 0,41%.

5. Cieľ – interné reklamácie (opraviteľné aj neopraviteľné) limit pod 3,7% - splnený. Dosiahnutý stav 2,5%.

Za výrobu je prijatých, sledovaných a vyhodnocovaných 5 cieľov kvality podľa jednotlivých prevádzok. Tieto sú zamerané na kvalitu a termíny. Vyhodnotenie bolo priebežné podľa jednotlivých mesiacov, niektoré 1x ročne, ale po jednotlivých mesiacoch. Plnenie termínov dodávok tovaru sa oproti roku 2022 podarilo zlepšiť na oboch sledovaných prevádzkach.

Za prevádzku P4 (Krby) bola spracovaná metodika sledovania a vyhodnocovania termínov dodávok. Vyhodnotenie bolo priebežné podľa jednotlivých mesiacov. Plnenie termínov dodávok bolo dodržané.

Prehľad ukazovateľa nákladov na kvalitu v porovnaní 6 rokov po sebe:

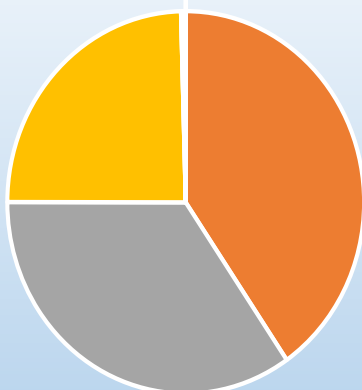
Ukazovateľ / rok	2017	2018	2019	2020	2021	2022	2023
Limit	18.000 €	18.000 €	18.000 €	15.000 €	15.000 €	15.000 €	15.000 €
Náklady na kvalitu	9.998 €	14.412 €	13.943 €	12.559 €	13.883 €	13.778 €	12.989 €
Podiel nákladov na kvalitu ku tržbám	0,12%	0,17%	0,18%	0,24%	0,19%	0,16%	0,16%

Tento ukazovateľ kvality je z Parametrov procesov bod 12.6 – Analýza údajov. V nákladoch na kvalitu sú zahrnuté: interné reklamácie, školenia a semináre, certifikácia, kalibrácia meradiel. Z uvedeného vyplýva, že ukazovateľ je dlhodobo plnený v limite .

5. Prehľad majetku a zdrojov krytia

Položka	Rok 2023			Rok 2022
	BRUTTO	KOREKCIA	NETTO	NETTO
SPOLU MAJETOK	13 025 612	5 863 893	7 161 719	6 607 030
NEOBEŽNÝ MAJETOK	8 758 469	5 863 893	2 894 576	2 211 481
<i>Dlhodobý nehmotný majetok</i>	84 128	83 659	469	2 995
Softvér	84 128	83 659	469	2 995
Obstarávaný dlhodobý nehmot. maj.	0	0	0	
<i>Dlhodobý hmotný majetok</i>	8 674 341	5 780 234	2 894 107	2 208 486
Pozemky	72 274	0	72 274	72 274
Stavby	4 012 936	2 296 860	1 716 076	1 590 859
Samostatné hnuiteľné veci	4 243 653	3 166 614	1 077 039	357 492
Ostatný dlhodobý hmotný majetok	337 378	316 760	20 618	28 721
Obstarávaný dlhodobý hmot. maj.	8 100	0	8 100	159 140
OBEŽNÝ MAJETOK	4 255 666	0	4 255 666	4 385 784
<i>Zásoby</i>	2 478 695	0	2 478 695	2 655 676
Materiál	1 062 205		1 062 205	1 322 151
Nedokončená výroba	1 193 063	0	1 193 063	1 132 790
Výrobky	178 529	0	178 529	156 492
Tovar	44 898	0	44 898	44 243
<i>Krátkodobé pohľadávky</i>	1 757 936	0	1 757 936	1 704 962
<i>Pohľadávky z obchodného styku</i>	1 541 838	0	1 541 838	1 680 502
<i>Pohľadávky z OS voči prep. ÚJ</i>	536 917	0	536 917	583 277
<i>Ostatné pohľadávky z OS</i>	1 004 921	0	1 004 921	1 097 225
<i>Sociálne poistenie</i>	0	0	0	0
Daňové pohľadávky	198 706	0	198 706	0
Iné pohľadávky	17 392	0	17 392	24 460
<i>Finančné účty</i>	19 035	0	19 035	25 146
Peniaze	2 093	0	2 093	1 878
Účty v bankách	16 942	0	16 942	23 268
<i>Časové rozlíšenie</i>	11 477	0	11 477	9 765
Náklady budúcich období dlhodobé	52	0	52	58
Náklady budúcich období krátkodobé	11 425	0	11 425	9 707
Príjmy budúcich období krátkodobé	0	0	0	0

Prehľad aktív NETTO - 2023



- Dlhodobý nehmotný majetok
- Dlhodobý hmotný majetok
- Zásoby
- Krátkodobé pohľadávky
- Finančné účty
- ČASOVÉ ROZLIŠENIE
- Náklady budúcich období dlhodobé
- Príjmy budúcich období krátkodobé

Najvyššie zastúpenie v aktívach má hmotný majetok. Prírastky dlhodobého majetku počas roku 2023 boli nasledovné:

Názov majetku	Hodnota
Hala mechanická 131A	304 647
TruLaser 3030	769 750
Kamerový systém vo výrobe	8 969
VZV	3 700
Riadenie TRUMAbend	6 667
Výpočtová technika	44 098
Stroje, prístroje	114 235
Drobné náradie, drobný majetok	2 478
SPOLU	1 254 544

<i>Položka</i>	<i>Rok 2023</i>	<i>Rok 2022</i>
SPOLU VLASTNÉ IMANIE A ZÁVÄZKY	7 161 719	6 607 030
<i>Vlastné imanie</i>	3 530 792	3 474 927
Základné imanie	3 200 750	3 000 750
Kapitálové fondy	356 845	356 845
Zákonný rezervný fond	118 457	118 457
Oceňovacie rozdiely z kapitálových účastín		664
Výsledok hospodárenia minulých rokov	-1 789	-16 502
Výsledok hospodárenia za účtovné obdobie	-143 471	14 713
Záväzky	3 420 532	3 078 890
<i>Dlhodobé záväzky</i>	747 438	278 074
Záväzky voči prepojeným ÚJ	250 000	250 000
Záväzky zo sociálneho fondu	13 772	19 032
Ostatné dlhodobé záväzky	472 028	
Iné dlhodobé záväzky	0	0
Odložený daňový záväzok	11 638	9 042
<i>Dlhodobé bankové úvery</i>	124 994	
<i>Krátkodobé záväzky</i>	1 816 331	2 141 124
Záväzky z OS voči prepojeným ÚJ	40 050	74 267
Ostatné záväzky z OS	1 194 005	1 714 606
Ostaté záväzky voči prepojeným ÚJ	100 000	100 000
Záväzky voči zamestnancom	108 131	103 463
Záväzky zo sociálneho poistenia	68 292	67 032
Daňové záväzky a dotácie	28 621	48 023
Iné záväzky	277 232	33 733
<i>Krátkodobé rezervy</i>	42 145	44 352
<i>Bankové úvery a výpomoci</i>	689 624	615 340
Bežné bankové úvery	689 624	615 340
<i>Časové rozlíšenie</i>	210 395	53 213
Výnosy budúcich období - dlhodobé	153 758	28 649
Výnosy budúcich období - krátkodobé	56 637	24 564
Príjmy budúcich období krátkodobé	0	

V rámci výnosov budúcich období je vykázaný získaný nenávratný finančný príspevok, ktorý bude postupne rozpúšťaný do výnosov v rokoch 2022 – 2029, a to v alikvotnej výške k zaúčtovaným odpisom .

6. Hospodársky výsledok a jeho rozdelenie

Položka	Hodnota v EUR
Hospodársky výsledok pred zdanením	-140 876
Daň z príjmu splatná	
Daň z príjmu odložená	2 595
<i>Hospodársky výsledok za účtovné obdobie po zdanení</i>	<i>-143 471</i>

Návrh na vysporiadanie dosiahnutého hospodárskeho výsledku za rok 2023 vo forme straty vo výške – 143 470,93 € je nasledovný: preúčtovať na účet neuhradených strát minulých účtovných období.

7. Zameranie činnosti na ďalšie obdobie

Spoločnosť plánuje aj v ďalšom období naďalej sa špecializovať vo zvolenej oblasti, skvalitňovať technické zázemie a rozvíjať spoluprácu so svojimi obchodnými partnermi.

Už začiatkom roku 2022 Slovensko pocítilo negatívny vplyv vojny cez dodávky komodít z Ruska a Ukrajiny. Vojna na Ukrajine významne obmedzila ponuku energií, kovov alebo potravinových produktov. Ceny komodít začali rásť už v minulom roku v súvislosti s prebúdzaním svetového hospodárstva z koronakrízy. Vojna cenové napätie ešte zhoršila. Problém sa však nekončí pri energiách a potravinách, ale týka sa širokého spektra vstupov. Vzniká preto tlak na marže výrobcov a to sa postupne pretavuje do spotrebiteľských cien. Priemerná miera inflácia na Slovensku sa v roku 2022 pohybovala v rozmedzí 10 až 14 percent, v závislosti od vývoja vojny.

Toto sa prejavilo v období roku 2022 enormným nárastom cien plechu a energií. Žiaľ, nárast ceny plechu nie je jediný problém, a aj napriek výraznému zvýšeniu cien sa stretávame s problémom nedostatku tejto komodity alebo s výrazne dlhšími dodacími dobami. Napriek tomu sa nám zvýšením úsilím zatiaľ darí zabezpečiť potrebné výrobné vstupy v požadovanej kvalite a potrebnom množstve.

Vo výhľade spoločnosti ostáva aj naďalej v závislosti od vývoja finančnej situácie snaha v najbližších obdobiach zabezpečiť zlepšenie pracovného prostredia zamestnancov rekonštrukciu plynovej kotolne, vybudovanie vchodu v zmysle európskych štandardov v novom objekte 131A a vybudovanie trafostanice, čím by sme sa stali samostatnými v dodávke elektriky. Zároveň v zámere spoločnosti je aj vybudovanie foltovoltaiky, ktorá by nám vyrobila vlastnú energiu.

Pokračujeme naďalej aj v hľadaní odbytovej cesty pre zariadenie na zhodnocovanie komunálneho odpadu novou technológiou katalytickej mineralizácie.

Pod vplyvom súčasnej situácie v SR vyvolanej vojnovým konfliktom na Ukrajine sme prehodnotili všetky informácie, ktoré sme mali k dispozícii ku dnešnému dňu a sme presvedčení, že z dlhodobej perspektívy je Spoločnosť schopná nepretržite pokračovať v činnosti aj počas roku 2024. Akýkoľvek negatívny vplyv, resp. možné straty v dôsledku aktuálnej situácie zahrnie účtovná jednotka do svojho účtovníctva a účtovnej závierky v roku 2024.

8. Ďalšie údaje

Vplyv na životné prostredie

Činnosť spoločnosti nemá priamy vplyv na životné prostredie.

Náklady na činnosť v oblasti výskumu a vývoja

Spoločnosť nevyňaložila náklady na výskum a vývoj.

Nadobúdanie vlastných akcií

Spoločnosť nenadobudla vlastné akcie, dočasné listy, obchodné podiely ani akcie, dočasné listy a obchodné podiely materskej účtovnej jednotky.

Organizačná zložka v zahraničí

Spoločnosť nemá organizačnú zložku v zahraničí.

Udalosti osobitného významu, ktoré nastali po skončení účtovného obdobia, za ktoré sa vyhotovuje výročná správa

Po 31. decembri 2023 do dňa zostavenia výročnej správy nenastali žiadne významné udalosti, ktoré by mali významný vplyv na verné zobrazenie skutočností, ktoré boli predmetom účtovníctva v roku 2023 a účtovnej závierky k 31.12.2023.