



**Tatra Asset Management, správ. spol., a. s.,**  
dlhopisový 2028 o.p.f. (predtým SmartFund  
o.p.f.)

**Správa nezávislého audítora a účtovná  
závierka za obdobie od 1. januára 2023  
do 31. decembra 2023**

## Tatra Asset Management, správ. spol., a. s., dlhopisový 2028 o.p.f. (predtým SmartFund o.p.f.) SPRÁVA NEZÁVISLÉHO AUDÍTORA

Akcionárom, dozornej rade a predstavenstvu spoločnosti Tatra Asset Management, správ. spol., a. s.:

### SPRÁVA Z AUDITU ÚČTOVNEJ ZÁVIERKY

#### Názor

Uskutočnili sme audit účtovnej závierky otvoreného podielového fondu Tatra Asset Management, správ. spol., a. s., dlhopisový 2028 o.p.f. (predtým SmartFund o.p.f.) (ďalej len „fond“), ktorá zahŕňa súvahu k 31. decembru 2023, výkaz ziskov a strát za rok, ktorý sa skončil k uvedenému dátumu, a poznámky, ktoré obsahujú súhrn významných účtovných zásad a účtovných metód.

Podľa nášho názoru, priložená účtovná závierka poskytuje pravdivý a verný obraz finančnej situácie fondu k 31. decembru 2023 a výsledku jeho hospodárenia za rok, ktorý sa skončil k uvedenému dátumu, v súlade so zákonom č. 431/2002 Z. z. o účtovníctve v znení neskorších predpisov (ďalej len „zákon o účtovníctve“).

#### Základ pre názor

Audit sme uskutočnili v súlade s Medzinárodnými audítorskými štandardmi. Naša zodpovednosť podľa týchto štandardov sa bližšie uvádza v odseku *Zodpovednosť audítora za audit účtovnej závierky*. Od spoločnosti sme nezávislí podľa ustanovení zákona č. 423/2015 Z. z. o štatutárnom audite a o zmene a doplnení zákona č. 431/2002 Z. z. o účtovníctve v znení neskorších predpisov (ďalej len „zákon o štatutárnom audite“) týkajúcich sa etiky vrátane Etického kódexu audítora, ktoré sú relevantné pre náš audit účtovnej závierky, a splnili sme aj ostatné požiadavky týchto ustanovení týkajúcich sa etiky. Sme presvedčení, že získané audítorské dôkazy poskytujú dostatočný a vhodný základ pre náš názor.

#### Iná skutočnosť

Tatra Asset Management, správ. spol., a. s., dlhopisový 2028 o.p.f. (predtým SmartFund o.p.f.) nemá povinnosť zostaviť výročnú správu. Výročnú správu zostavuje správcovská spoločnosť Tatra Asset Management, správ. spol., a. s.

#### Zdôraznenie skutočnosti

Upozorňujeme na časti 2.A poznámok k účtovnej závierke, ktoré popisujú zmenu názvu podielového fondu. Pôvodný názov podielového fondu Tatra Asset Management, správ. spol., a. s., SmartFund o.p.f. a jeho investičná politika boli zmenené k 15. februáru 2024. Náš názor nie je vzhľadom na túto skutočnosť modifikovaný.

#### Zodpovednosť štatutárneho orgánu a osôb poverených spravovaním za účtovnú závierku

Štatutárny orgán spoločnosti Tatra Asset Management, správ. spol., a. s. zodpovedá za zostavenie účtovnej závierky fondu tak, aby poskytovala pravdivý a verný obraz v súlade so zákonom o účtovníctve, a za interné kontroly, ktoré štatutárny orgán spoločnosti považuje za potrebné pre zostavenie účtovnej závierky, aby neobsahovala významné nesprávnosti, či už v dôsledku podvodu alebo chyby.

Pri zostavovaní účtovnej závierky štatutárny orgán zodpovedá za zhodnotenie schopnosti fondu nepretržite pokračovať vo svojej činnosti, za opísanie skutočností týkajúcich sa nepretržitého pokračovania v činnosti, ak je to potrebné, a za použitie predpokladu nepretržitého pokračovania v činnosti v účtovníctve, ibaže by mal v úmysle fond zlikvidovať alebo ukončiť jeho činnosť, alebo by nemal inú reálnu možnosť než tak urobiť.

Osoby poverené spravovaním sú zodpovedné za dohľad nad procesom finančného výkazníctva spoločnosti.

## Zodpovednosť audítora za audit účtovnej závierky


Našou zodpovednosťou je získať primerané uistenie, či účtovná závierka ako celok neobsahuje významné nesprávnosti, či už v dôsledku podvodu alebo chyby, a vydať správu audítora, ktorá obsahuje názor audítora. Primerané uistenie predstavuje vysoký stupeň uistenia, ale nie záruku, že audit vykonaný podľa Medzinárodných audítorských štandardov vždy odhalí prípadnú významnú nesprávnosť. Nesprávnosti môžu vzniknúť v dôsledku podvodu alebo chyby a považujú sa za významné, ak by bolo opodstatnené očakávať, že jednotlivito alebo v súhrne ovplyvnia ekonomické rozhodnutia používateľov, ktoré boli prijaté na základe tejto účtovnej závierky.

V rámci auditu v súlade s Medzinárodnými audítorskými štandardmi uplatňujeme odborný úsudok a zachováame profesionálny skepticizmus počas celého auditu. Okrem toho:

- Identifikujeme a posudzujeme riziká významnej nesprávnosti účtovnej závierky, či už v dôsledku podvodu alebo chyby, navrhujeme a vykonávame audítorské postupy reagujúce na tieto riziká a získavame audítorské dôkazy, ktoré sú dostatočné a vhodné na poskytnutie základu pre názor audítora. Riziko neodhalenia významnej nesprávnosti v dôsledku podvodu je vyššie ako riziko v dôsledku chyby, pretože podvod môže zahŕňať tajnú dohodu, falšovanie, úmyselné vynechanie, nepravdivé vyhlásenie alebo obídenie internej kontroly.
- Oboznamujeme sa s internými kontrolami relevantnými pre audit, aby sme mohli navrhnúť audítorské postupy vhodné za daných okolností, ale nie aby sme vyjadrili názor na efektívnosť interných kontrol spoločnosti.
- Hodnotíme vhodnosť použitých účtovných zásad a účtovných metód, ako aj primeranosť účtovných odhadov a súvisiacich informácií zverejnených štatutárnym orgánom.
- Predkladáme záver o tom, či štatutárny orgán vhodne používa účtovnú zásadu nepretržitého pokračovania v činnosti, a na základe získaných audítorských dôkazov záver o tom, či existuje významná neistota v súvislosti s udalosťami alebo okolnosťami, ktoré by mohli významne spochybníť schopnosť fondu nepretržite pokračovať v činnosti. Ak dospejeme k záveru, že významná neistota existuje, sme povinní upozorniť v našej správe audítora na súvisiace informácie uvedené v účtovnej závierke alebo, ak sú takéto zverejnené informácie nedostatočné, modifikovať náš názor. Naše závery však vychádzajú z audítorských dôkazov získaných do dátumu vydania našej správy audítora. Budúce udalosti alebo okolnosti však môžu spôsobiť, že fond prestane pokračovať v nepretržitej činnosti.
- Hodnotíme celkovú prezentáciu, štruktúru a obsah účtovnej závierky vrátane zverejnených informácií, ako aj to, či účtovná závierka verne zobrazuje uskutočnené transakcie a udalosti.

S osobami poverenými spravovaním komunikujeme okrem iného o plánovanom rozsahu a harmonograme auditu a o významných zisteniach auditu, vrátane všetkých významných nedostatkov internej kontroly, ktoré počas nášho auditu zistíme.

Bratislava 16. apríla 2024



Ing. Zuzana Letková, FCCA  
zodpovedný audítor

Licencia SKAu č. 865

V mene spoločnosti  
Deloitte Audit s.r.o.  
Licencia SKAu č. 014

Tatra Asset Management, správ. spol., a. s., dlhopisový 2028 o.p.f.  
Účtovná zvierka za obdobie od 1. januára 2023 do 31. decembra 2023  
(Údaje v tabuľkách vyjadrené v EUR)

1. Finančné výkazy podielového fondu

ÚČ FOND

ÚČTOVNÁ ZÁVIERKA

k 31. decembru 2023

LEI

3 1 5 7 0 0 B W 3 K 8 B T 0 8 B 9 5 2 3

Daňové identifikačné číslo

2 0 2 0 2 7 0 4 8 3

Účtovná zvierka

riadna  
 mimoriadna  
 priebežná

schválená

od

do

Zostavená za obdobie

mesiac

rok

od 0 1 2 0 2 3  
do 1 2 2 0 2 3

IČO

3 5 7 4 2 9 6 8

SK NACE

6 6 . 3 0 . 0

(vyznačí sa )

Bezprostredne

predchádzajúce

obdobie

od 0 1 2 0 2 2  
do 1 2 2 0 2 2

Priložené súčasti účtovnej zvierky

Súvaha (ÚČ FOND 1-02), Výkaz ziskov a strát (ÚČ FOND 2-02), Poznámky (ÚČ FOND 3-02)

Obchodné meno (názov) správcovskej spoločnosti

T a t r a A s s e t M a n a g e m e n t , s p r á v . s p o l . , a . s .

Názov spravovaného fondu

d l h o p i s o v ý 2 0 2 8 o . p . f .

Sídlo správcovskej spoločnosti

Ulica

H o d ž o v o n á m e s t i e

Číslo

3

PSC

8 1 1 0 6

Obec

B r a t i s l a v a

Telefónne číslo



0 2 5 9 1 9 2 8 0 1

Faxové číslo

0 2 5 9 1 9 2 8 3 9

E-mailová adresa

i n f o t a m @ t a t r a b a n k a . s k

Zostavené dňa: 16. apríla 2024	Podpisový záznam štatutárneho orgánu alebo člena štatutárneho orgánu správcovskej spoločnosti:
Schválené dňa:	 Mgr. Marek Prokopec
	 Ing. Miloslav Mlynár

**Tatra Asset Management, správ. spol., a. s., dlhopisový 2028 o.p.f.**  
**Účtovná závierka za obdobie od 1. januára 2023 do 31. decembra 2023**  
(Údaje v tabuľkách vyjadrené v EUR)

Ozna- čenie	POLOŽKA	Bežné účtovné obdobie	Bezprostredne predchádzajúce účtovné obdobie
a	b	1	2
x	Aktíva	x	x
<b>I.</b>	<b>Investičný majetok (súčet položiek 1 až 9)</b>	<b>122 692 644</b>	<b>157 925 099</b>
1.	Dlhopisy oceňované umorovanou hodnotou	-	-
a)	bez kupónov	-	-
b)	s kupónmi	-	-
2.	Dlhopisy oceňované reálnou hodnotou	70 427 187	45 827 709
a)	bez kupónov	-	5 899 747
b)	s kupónmi	70 427 187	39 927 962
3.	Akcie a podiely v obchodných spoločnostiach	-	283 462
a)	obchodovateľné akcie	-	283 462
b)	neobchodovateľné akcie	-	-
c)	podiely v obchodných spoločnostiach, ktoré nemajú formu cenného papiera	-	-
d)	obstaranie neobchodovateľných akcií a podielov v obchodných spoločnostiach	-	-
4.	Podielové listy	50 172 184	70 115 635
a)	otvorených podielových fondov	50 172 184	70 115 635
b)	ostatné	-	-
5.	Krátkodobé pohľadávky	2 093 273	41 636 085
a)	krátkodobé vklady v bankách	2 066 000	41 353 706
b)	krátkodobé pôžičky obchodným spoločnostiam, v ktorých má fond majetkový podiel	-	-
c)	iné	27 273	282 379
d)	obrátené repoobchody	-	-
6.	Dlhodobé pohľadávky	-	-
a)	dlhodobé vklady v bankách	-	-
b)	dlhodobé pôžičky obchodným spoločnostiam, v ktorých má fond majetkový podiel	-	-
7.	Deriváty	-	62 208
8.	Drahé kovy	-	-
9.	Komodity	-	-
<b>II.</b>	<b>Neinvestičný majetok (súčet položiek 10 a 11)</b>	<b>5 551 315</b>	<b>9 324 142</b>
10.	Peňažné prostriedky a ekvivalenty peňažných prostriedkov	5 551 315	9 324 142
11.	Ostatný majetok	-	-
	<b>Aktíva spolu</b>	<b>128 243 959</b>	<b>167 249 241</b>
Ozna- čenie	POLOŽKA	Bežné účtovné obdobie	Bezprostredne predchádzajúce účtovné obdobie
a	b	1	2
x	Pasíva	x	x
<b>I.</b>	<b>Závazky (súčet položiek 1 až 8)</b>	<b>188 697</b>	<b>1 529 744</b>
1.	Závazky voči bankám	-	-
2.	Závazky z vrátenia podielov/z ukončenia sporenia/ukončenia účasti	68 804	30 739
3.	Závazky voči správcovskej spoločnosti	89 564	118 477
4.	Deriváty	-	1 341 264
5.	Repoobchody	-	-
6.	Závazky z vypožičania finančného majetku	-	-
7.	Závazky z vypožičania drahých kovov a komodít	-	-
8.	Ostatné záväzky	30 329	39 264
<b>II.</b>	<b>Vlastné imanie</b>	<b>128 055 262</b>	<b>165 719 497</b>
9.	Podielové listy/Dôchodkové jednotky/ Doplnkové dôchodkové jednotky, z toho	128 055 262	165 719 497
a)	zisk alebo strata za účtovné obdobie	4 721 522	(24 412 480)
	<b>Pasíva spolu</b>	<b>128 243 959</b>	<b>167 249 241</b>

**Tatra Asset Management, správ. spol., a. s., dlhopisový 2028 o.p.f.**  
**Účtovná závierka za obdobie od 1. januára 2023 do 31. decembra 2023**  
(Údaje v tabuľkách vyjadrené v EUR)

Ozna- čenie	POLOŽKA	Bežné účtovné obdobie	Bezprostredne predchádzajúce účtovné obdobie
a	b	1	2
1.	Výnosy z úrokov	2 515 271	618 204
1.1.	úroky	2 515 271	618 204
1.2./a.	výsledok zaistenia	-	-
1.3./b.	zníženie hodnoty príslušného majetku/zrušenie zníženia hodnoty príslušného majetku	-	-
2.	Výnosy z podielových listov	431 234	784 687
3.	Výnosy z dividend a z iných podielov na zisku	-	-
3.1.	dividendy a iné podiely na zisku	-	-
3.2.	výsledok zaistenia	-	-
4./c.	Zisk/strata z operácií s cennými papiermi a podielmi	2 270 124	(14 910 152)
5./d.	Zisk/strata z operácií s devízami	342 117	5 333 090
6./e.	Zisk/strata z derivátov	903 270	(13 945 224)
7./f.	Zisk/strata s operáciami s drahými kovmi a komoditami	-	-
8./g.	Zisk/strata z operácií s iným majetkom	1 129	187
<b>I.</b>	<b>Výnos z majetku vo fonde</b>	<b>6 463 145</b>	<b>(22 119 208)</b>
h.	Transakčné náklady	(134 022)	(111 213)
i.	Bankové poplatky a iné poplatky	(240 063)	(304 633)
<b>II.</b>	<b>Čistý výnos z majetku vo fonde</b>	<b>6 089 060</b>	<b>(22 535 054)</b>
j.	Náklady na financovanie fondu	(56 005)	(216 438)
j.1.	náklady na úroky	(8 477)	(31 695)
j.2.	zisky/straty zo zaistenia úrokov	-	-
j.3.	náklady na dane a poplatky	(47 528)	(184 743)
<b>III.</b>	<b>Čistý zisk/strata zo správy majetku vo fonde</b>	<b>6 033 055</b>	<b>(22 751 492)</b>
k.	Náklady na	(1 199 996)	(1 520 765)
k.1.	odplatu za správu fondu	(1 199 996)	(1 520 765)
k.2.	odplatu za zhodnotenie majetku v dôchodkovom fonde	-	-
l.	Náklady na odplaty za služby depozitára	(103 703)	(131 424)
m.	Náklady na audit účtovnej závierky	(7 834)	(8 799)
<b>A.</b>	<b>Zisk alebo strata za účtovné obdobie</b>	<b>4 721 522</b>	<b>(24 412 480)</b>

## **2. Poznámky k účtovnej závierke podielového fondu**

### **2.A. Všeobecné informácie o podielovom fonde**

***Názov podielového fondu, druh podielového fondu a predpokladaná doba jeho trvania, popis činnosti podielového fondu, jeho investičnej stratégie a určenie zemepisných oblastí, v ktorých podielový fond investuje***

Tatra Asset Management, správ. spol., a. s., dlhopisový 2028 o.p.f. (ďalej len „podielový fond“ alebo „fond“), je otvorený podielový fond založený v súlade s ustanoveniami zákona o kolektívnom investovaní (pôvodne zákon č. 385/1999 Z.z. o kolektívnom investovaní v znení neskorších predpisov, neskôr zákon číslo 594/2003 Z. z. o kolektívnom investovaní a o zmene a doplnení niektorých zákonov v znení neskorších predpisov, v súčasnosti zákon č. 203/2011 Z. z. o kolektívnom investovaní v znení neskorších predpisov), správcovskou spoločnosťou Tatra Asset Management, správ. spol., a. s., IČO 35 742 968, so sídlom Hodžovo námestie 3, 811 06 Bratislava, zapísaná v Obchodnom registri Mestského súdu Bratislava III, oddiel Sa, vložka číslo 1689/B (ďalej len „správcovská spoločnosť“). Pôvodný názov podielového fondu Tatra Asset Management, správ. spol., a. s., SmartFund o.p.f. a jeho investičná politika bol zmenený k 15. februáru 2024.

Dňa 28. apríla 2010 nadobudlo právoplatnosť rozhodnutie Národnej banky Slovenska (ďalej len „NBS“) číslo OPK-3344-1/2010 zo dňa 22. apríla 2010 o udelení povolenia na vytvorenie podielového fondu, pričom vydávanie podielových listov sa začalo 10. mája 2010.

Štatút podielového fondu schválilo predstavenstvo správcovskej spoločnosti dňa 20. apríla 2010. Tento štatút nadobudol platnosť a účinnosť dňom nadobudnutia právoplatnosti rozhodnutia NBS o povolení na vytvorenie podielového fondu. Rozhodnutie NBS číslo OPK-3344-1/2010 zo dňa 22. apríla 2010 o povolení na vytvorenie podielového fondu nadobudlo právoplatnosť dňa 28. apríla 2010.

Dňa 4. augusta 2018 správcovská spoločnosť podala na NBS žiadosť o udelenie predchádzajúceho súhlasu na zlúčenie podielového fondu s názvom Tatra Asset Management, správ. spol., a. s., sporenie o.p.f. s podielovým fondom s názvom Tatra Asset Management, správ. spol., a. s., SmartFund o.p.f.. Na základe rozhodnutia NBS o udelení predchádzajúceho súhlasu na zlúčenie podielového fondu zo dňa 21. augusta 2018, ktoré nadobudlo právoplatnosť dňom 22. augusta 2018, došlo dňa 27. októbra 2018 (deň účinnosti zlúčenia) k zlúčeniu uvedených podielových fondov, čím podielový fond Tatra Asset Management, správ. spol., a. s., sporenie o.p.f. zanikol. Aktíva a pasíva zanikajúceho podielového fondu sa stali k 27. októbru 2018 súčasťou čistej hodnoty majetku podielového fondu Tatra Asset Management, správ. spol., a. s., sporenie o.p.f. a podielníci zanikajúceho podielového fondu Tatra Asset Management, správ. spol., a. s., sporenie o.p.f. sa stali podielníkmi podielového fondu Tatra Asset Management, správ. spol., a. s., sporenie o.p.f., pričom hodnota ich investície k 27. októbru 2018 nebola zmenená.

Štatút podielového fondu bol zmenený rozhodnutiami predstavenstva o schválení zmien v tomto štatúte v súlade s právoplatným rozhodnutím NBS o udelení predchádzajúceho súhlasu na zmenu tohto štatútu. Aktuálne znenie tohto štatútu je zverejnené na webovom sídle stránke správcovskej spoločnosti.

Podielový fond nie je právnickou osobou. Hlavným predmetom činnosti správcovskej spoločnosti podľa výpisu z Obchodného registra je:

- a) vytváranie a spravovanie štandardných podielových fondov a európskych štandardných fondov,
- b) vytváranie a spravovanie alternatívnych investičných fondov a zahraničných alternatívnych investičných fondov.

Správcovská spoločnosť vykonáva správu majetku v podielovom fonde samostatne vo svojom mene a v záujme podielníkov.

**Tatra Asset Management, správ. spol., a. s., dlhopisový 2028 o.p.f.**  
**Účtovná závierka za obdobie od 1. januára 2023 do 31. decembra 2023**  
(Údaje v tabuľkách vyjadrené v EUR)

**Účel a investičná stratégia podielového fondu**

Účelom podielového fondu je realizovaním investičnej stratégie dosiahnuť v odporúčanom investičnom horizonte (5 rokov) a pri primeranej miere rizika zhodnotenie podielového fondu v EUR.

Správcovská spoločnosť investuje peňažné prostriedky v podielovom fonde do peňažných investícií, dlhopisových investícií, akciových investícií a alternatívnych investícií v súlade s rizikovým profilom podielového fondu, s cieľom dosahovať výnos z finančných nástrojov s úrokovým výnosom, z vyplatených kupónov dlhopisových investícií, z pohybu cien akciových investícií, alternatívnych investícií a dlhopisových investícií, z dividend akciových investícií a alternatívnych investícií a zhodnotenie podielového fondu v EUR v odporúčanom investičnom horizonte. Podiel peňažných investícií, dlhopisových investícií alebo akciových investícií na majetku v podielovom fonde môže dosiahnuť až 100 %, podiel alternatívnych investícií na majetku v podielovom fonde bude najviac 50 %. Jednotlivé triedy aktív budú v majetku v podielovom fonde v prevažnej miere prevažované vzhľadom na rovnomerné rozloženie rizika medzi jednotlivými triedami aktív. Správcovská spoločnosť využíva kvantitatívne modely a nástroje technickej i fundamentálnej analýzy pre identifikovanie a výber investičných príležitostí. Správcovská spoločnosť v prevažnej miere zabezpečuje majetok podielového fondu proti menovému riziku.

Investičná stratégia nie je založená na sledovaní určitého indexu finančného trhu. Podielový fond nemá stanovený benchmark. Podielový fond bol zriadený na dobu neurčitú a podielové listy podielového fondu sa verejne ponúkajú na území Slovenskej republiky.

**Obchodné meno správcovskej spoločnosti, ktorá spravuje podielový fond, priamej materskej spoločnosti správcovskej spoločnosti a obchodné meno materskej spoločnosti celej skupiny**

Obchodné meno správcovskej spoločnosti, ktorá spravuje podielový fond:

	<b>Správcovská spoločnosť</b>
Meno:	Tatra Asset Management, správ. spol., a. s.
Sídlo:	Hodžovo námestie 3, 811 06 Bratislava

Správcovská spoločnosť je súčasťou nasledovného finančného konsolidovaného celku:

	<b>Hlavná materská spoločnosť</b>
Meno:	Raiffeisen Bank International AG
Sídlo:	Am Stadtpark 9, 1030 Viedeň
Miesto uloženia konsolid. účt. závierky:	Wien, Rakúsko

	<b>Priama materská spoločnosť</b>
Meno:	Tatra banka, a.s.
Sídlo:	Hodžovo nám. 3
Miesto uloženia konsolid. účt. závierky:	Bratislava

Správcovská spoločnosť zabezpečuje vedenie účtovníctva a výkazníctva v podielovom fonde oddelene od svojho majetku. Depozitárom podielového fondu je Tatra banka, a.s., so sídlom Hodžovo nám. 3, 811 06 Bratislava, IČO: 00 686 930, zapísaná v Obchodnom registri Mestského súdu Bratislava III, oddiel Sa, vložka číslo 71/B (ďalej len „depozitár“).

Členovia predstavenstva správcovskej spoločnosti k 31. decembru 2023:

<b>Predstavenstvo</b>	
Predseda:	Mgr. Marek Prokopec
Podpredseda:	Ing. Martin Ďuriančík
Člen:	Ing. Michal Májek
Člen:	Ing. Miloslav Mlynár

Členovia dozornej rady správcovskej spoločnosti k 31. decembru 2023:

<b>Dozorná rada</b>	
Predseda:	Mgr. Michal Liday
Člen:	Ing. Miroslav Uličný
Člen:	Ing. Michal Kustra

**Zmeny v predstavenstve správcovskej spoločnosti počas roka 2023:**

V priebehu uvedeného obdobia nenastali žiadne zmeny v zložení predstavenstva správcovskej spoločnosti.

**Zmeny v dozornej rade správcovskej spoločnosti počas roka 2023:**

V priebehu uvedeného obdobia nastali nasledujúce zmeny v zložení dozornej rady správcovskej spoločnosti:

Dr. Johannes Schuster – zánik funkcie člena dozornej rady od 22. júna 2023,

Mgr. Michal Liday – vznik funkcie člena dozornej rady od 23. júna 2023.

Majetok spravovaný v podielovom fonde nie je majetkom správcovskej spoločnosti, individuálna účtovná závierka podielového fondu nie je konsolidovaná do účtovnej závierky správcovskej spoločnosti. Správcovská spoločnosť nezostavuje konsolidovanú účtovnú závierku, pretože nespĺňa podmienky pre konsolidáciu podľa ustanovení § 22 zákona č. 431/2002 Z. z. o účtovníctve v znení neskorších predpisov.

## **2.B. Použité účtovné zásady a účtovné metódy**

### ***Princíp zobrazenia a nepretržité trvanie podielového fondu***

Účtovná závierka, ktorá pozostáva zo súvahy k 31. decembru 2023, výkazu ziskov a strát a poznámok k účtovnej závierke za účtovné obdobie od 1. januára 2023 do 31. decembra 2023, bola pripravená v súlade so zákonom číslo 431/2002 Z. z. o účtovníctve v znení neskorších predpisov (ďalej len „zákon o účtovníctve“) a v súlade s Oznámením Ministerstva financií Slovenskej republiky číslo 646/2007 Z. z. v znení neskorších zmien a úprav, ktorým Ministerstvo financií Slovenskej republiky oznámilo vydanie Opatrenia z 13. decembra 2007 č. 25835/2007-74, ktorým sa ustanovujú podrobnosti o usporiadaní a označovaní položiek účtovnej závierky, obsahovom vymedzení týchto položiek a rozsahu údajov určených z účtovnej závierky na zverejnenie, o rámcovej účtovej osnove a postupoch účtovania pre podielové fondy, dôchodkové fondy a doplnkové dôchodkové fondy v znení neskorších predpisov (ďalej len „postupy účtovania“). Porovnateľné údaje za bezprostredne predchádzajúce účtovné obdobie sú použité z účtovnej závierky bezprostredne predchádzajúceho účtovného obdobia, ktorá pozostávala zo súvahy k 31. decembru 2022, výkazu ziskov a strát a poznámok k účtovnej závierke za účtovné obdobie od 1. januára 2022 do 31. decembra 2022.

Táto účtovná závierka bola podpísaná a schválená na vydanie predstavenstvom spoločnosti. Táto účtovná závierka bola vyhotovená na základe predpokladu, že podielový fond bude pokračovať vo svojej činnosti.

Účtovná závierka je zostavená na všeobecné použitie. Informácie v nej uvedené nie je možné použiť na účely akéhokoľvek špecifického používateľa ani na posúdenie jednotlivých transakcií. Používatelia účtovnej závierky by sa pri rozhodovaní nemali spoliehať na túto účtovnú závierku ako jediný zdroj informácií.

Zhrnutie hlavných účtovných zásad, ktoré správcovská spoločnosť uplatňovala v priebehu roka pre podielový fond, je nasledovné:

### ***Informácie o účtovných zásadách a účtovných metódach použitých pri zostavovaní účtovnej závierky***

- ***Informácie o postupoch pri zostavovaní účtovnej závierky***

Pri zostavovaní účtovnej závierky podielového fondu správcovská spoločnosť postupuje v zmysle zákona o účtovníctve a v zmysle platných postupov účtovania. Pri uzatváraní účtovných kníh podielového fondu postupuje správcovská spoločnosť v súlade s postupmi účtovania.

- ***Informácie o postupoch účtovania úrokových výnosov a úrokových nákladov***

Časovo rozlišované a nezaplatené úrokové výnosy a úrokové náklady vzťahujúce sa k jednotlivým položkám majetku a záväzkov sú vykazované na príslušných účtoch týchto položiek. Úrokové výnosy a úrokové náklady sú účtované do obdobia, s ktorým časovo a vecne súvisia. Pri výpočte zodpovedajúcich úrokových výnosov a úrokových nákladov podielového fondu používa správcovská spoločnosť lineárnu metódu.

### ***Informácie o použití nových účtovných zásad a nových účtovných metód v porovnaní s predchádzajúcim účtovným obdobím a dôvodoch ich uplatnenia a vplyve na výsledok hospodárenia a čistý majetok podielového fondu***

V porovnaní s predchádzajúcim účtovným obdobím neboli zaznamenané žiadne zmeny účtovných postupov, metód oceňovania a odpisovania.

**Popis spôsobov oceňovania majetku a záväzkov, metód použitých pri určení reálnych hodnôt majetku a záväzkov, cudzích mien a kurzov použitých na prepočet cudzej meny na EUR**

1. Cenné papiere

Dlhové cenné papiere sa pri ich obstaraní oceňujú obstarávacou cenou, bez transakčných nákladov, spolu s nesplateným alikvotným úrokovým výnosom do doby obstarania (prvotné ocenenie). Následne sú cenné papiere denne preceňované na reálnu hodnotu v súlade s postupmi účtovania. Ocenenie týchto cenných papierov je zvyšované o úrokové výnosy. Úrokové výnosy predstavujú alikvotný úrokový výnos a amortizovanú prémii/diskont. Prémia/diskont predstavuje rozdiel medzi obstarávacou cenou a nominálnou hodnotou dlhového cenného papiera.

Majetkové cenné papiere sa pri ich obstaraní oceňujú obstarávacou cenou (prvotné ocenenie). Následne sú cenné papiere denne preceňované na reálnu hodnotu v súlade s postupmi účtovania.

Zmeny reálnej hodnoty vzniknuté precenením sa účtujú ako úprava na ťarchu alebo v prospech analytického účtu Oceňovací rozdiel k účtu cenného papiera a súvzťažne v prospech príslušných účtov výkazu ziskov a strát.

Cenné papiere sú ku dňu zostavenia účtovnej závierky ocenené podľa trhovej hodnoty. V prípade cenných papierov, pri ktorých neexistuje referenčná trhovacia cena, správcovská spoločnosť určí ich hodnotu na základe kvalifikovaného odhadu, rovnakým spôsobom a v súlade s rovnakými pravidlami, ktoré používa pre výpočet čistej hodnoty majetku v podielovom fonde (viď bod 2G. ostatné poznámky – časť výpočet čistej hodnoty majetku v podielovom fonde).

Výdavky priamo spojené s obstaraním a predajom cenných papierov sú pri nákupe a predaji účtované priamo do nákladov v priloženom výkaze ziskov a strát podielového fondu.

2. Krátkodobé/dlhodobé pohľadávky voči bankám

Pohľadávky voči bankám predstavujú zostatky vkladových/termínovaných účtov v bankách so splatnosťou nad 24 hodín (krátkodobých a dlhodobých) a sú účtované v akumulovanej hodnote, t. j. v cene použitej pri prvotnom ocenení, ktorá sa zvyšuje o dosahovaný, časovo rozlíšený úrok. V prípade sporných pohľadávok je vytvorená opravná položka. K 31. decembru 2023 ani k 31. decembru 2022 správcovská spoločnosť za podielový fond nevykázala žiadnu tvorbu opravných položiek k pohľadávkam voči bankám.

3. Peňažné prostriedky a ekvivalenty peňažných prostriedkov

Majetok predstavujú peňažné prostriedky v banke splatné na požiadanie. Ekvivalenty peňažných prostriedkov predstavujú najmä práva spojené s vkladom v bankách so splatnosťou do 24 hodín, úvery poskytnuté bankám na jeden deň, štátne pokladničné poukážky a pokladničné poukážky NBS s dohodnutou dobou splatnosti do troch mesiacov. K dátumu účtovnej závierky správcovská spoločnosť v rámci tejto položky vykázala vklady na bežných účtoch vedených u depozitára.

4. Deriváty

Správcovská spoločnosť účtuje všetky finančné deriváty v majetku v podielovom fonde ako deriváty na obchodovanie a účtovne ich preceňuje na reálnu hodnotu minimálne ku dňu zostavenia účtovnej závierky. Správcovská spoločnosť používa pre účely riadenia rizík v podielovom fonde v súlade so štatútom podielového fondu menové, akciové a úrokové deriváty. Rozdiely z precenenia derivátov sú vykázané v priloženom výkaze ziskov a strát v položke „Zisk/strata z derivátov“.

5. Ostatné aktíva a ostatné pasíva

Ostatné aktíva sa účtujú v obstarávacej cene a ostatné pasíva sa účtujú v nominálnej hodnote. Ocenenie aktív/pasív sa postupne zvyšuje o úrokové výnosy/náklady a znižuje o opravnú položku (len v prípade aktív).

6. Informácie o spôsobe prepočtov cudzej meny na euro

Peňažné aktíva a záväzky denominované v cudzej mene sa prepočítavajú na euro a vykazujú v účtovnej závierke v súlade so zákonom o účtovníctve referenčným výmenným kurzom určeným a vyhláseným Európskou centrálnou bankou alebo NBS v deň predchádzajúci dňu uskutočnenia účtovného prípadu a v deň, ku ktorému sa zostavuje účtovná závierka. Výnosy a náklady v cudzej mene sa vykazujú prepočítané na euro v účtovnom systéme a v účtovnej závierke v súlade so zákonom o účtovníctve referenčným výmenným kurzom určeným a vyhláseným Európskou centrálnou bankou alebo NBS v deň predchádzajúci dňu uskutočnenia účtovného prípadu. Kurzové rozdiely vzniknuté spravidla denným preceňovaním majetku a záväzkov v cudzích menách sa účtujú na príslušných účtoch aktív a záväzkov súvzťažne v prospech príslušných účtov výkazu ziskov a strát.

### **Určenie dňa uskutočnenia účtovného prípadu**

Dňom uskutočnenia účtovného prípadu pri kúpe a predaji cenného papiera je deň dohodnutia zmluvy o kúpe a predaji, pri zmluvách o derivátoch je to deň, keď došlo k uzavretiu zmluvy. V ostatných prípadoch je dňom uskutočnenia účtovného prípadu deň v súlade s postupmi účtovania.

### **Zásady a postupy identifikácie majetku so zníženou hodnotou, najmä pohľadávok**

Pohľadávky sa účtujú v nominálnej hodnote, ku ktorej je v prípade sporných a pochybných pohľadávok vytvorená opravná položka.

### **Zásady a postupy výpočtu výšky zníženia hodnoty majetku a rezerv**

Správcovská spoločnosť v prípade potreby vytvára a používa na majetok v podielovom fonde opravné položky na základe diskontovaných budúcich očakávaných peňažných tokov. V prípade potreby správcovská spoločnosť vytvára rezervy. K 31. decembru 2023 a k 31. decembru 2022 správcovská spoločnosť za podielový fond nevykázala žiadnu tvorbu a použitie rezerv a opravných položiek.

### **Doplňujúce informácie**

- Informácie o prijatých úveroch

Správcovská spoločnosť môže v súlade so zákonom o kolektívnom investovaní prijímať v prospech majetku v podielovom fonde peňažné pôžičky a úvery, avšak len ak je to v súlade so záujmami podielnikov a ak to umožňuje štatút podielového fondu, a len so splatnosťou do jedného roka od vzniku práva čerpať úver alebo pôžičku. Súhrn peňažných prostriedkov z prijatých peňažných pôžičiek a úverov nesmie presiahnuť 10 % hodnoty majetku v podielovom fonde. Správcovská spoločnosť k 31. decembru 2023 a k 31. decembru 2022 neprijala v prospech majetku v podielovom fonde žiadne vyššie spomenuté úvery.

- Informácie o výnosoch z podielových listov

Výnosy z majetku v podielovom fonde vo výške výnosov z cenných papierov, nástrojov peňažného trhu a vkladových účtov vyplatených správcovskej spoločnosti za príslušný kalendárny rok vrátane výnosov podľa štatútu podielového fondu zahŕňa správcovská spoločnosť v súlade so zákonom o kolektívnom investovaní priebežne denne do čistej hodnoty majetku, to znamená aj do aktuálnej ceny už vydaných podielových listov.

- Informácie o dani z príjmov podielového fondu

Podielový fond nie je daňovníkom dane z príjmov s výnimkou dane podľa § 43 zákona č. 595/2003 Z. z. o dani z príjmov v znení neskorších predpisov (ďalej len „zákon o dani z príjmov“). Zákon o dani z príjmov stanovuje, že pri výplate, poukázaní alebo pripísaní výnosov z podielových listov je správcovská spoločnosť povinná vykonať zrážku dane. V zmysle zákona o kolektívnom investovaní správcovská spoločnosť výnosy z majetku v podielovom fonde priebežne denne zahŕňa do čistej hodnoty majetku (viď bližšie Informácie o výnosoch z podielových listov). V zmysle § 43 ods. 10 zákona o dani z príjmov sa za pripísanie úhrady v prospech daňovníka pri výnosoch z cenných papierov plynúcich príjemcovi od správcovských spoločností nepovažuje zahrnutie výnosu do aktuálnej ceny už vydaného podielového listu, ktorým je splnená povinnosť každoročného vyplácania výnosu z majetku v podielovom fonde.

Správcovská spoločnosť v súlade s ustanovením § 43 ods. 10 zákona o dani z príjmov účinného od 1. apríla 2007 vykonáva zrážku dane z kladného rozdielu medzi vyplatenou nezdanenou sumou a vkladom podielníka, ktorým je predajná cena podielového listu podielového fondu pri jeho vydaní.

- Informácie o účtovaní operácií s podielovými listami

Hodnota podielového listu pri vydávaní (ďalej len „predaj“) sa určí ako súčin aktuálnej ceny podielu (podiel čistej hodnoty majetku a počtu podielov v obehú k pracovnému dňu) a počtu vydávaných podielov podielového listu. Hodnota podielového listu pri redemácii sa určí ako súčin aktuálnej ceny podielu (podiel čistej hodnoty majetku a počtu podielov v obehú k pracovnému dňu) a počtu redemovaných podielov podielového listu.

Podielový fond účtuje o podieloch podielových listov podielnikov na účte 56 „Podielové listy“, pričom počiatočná hodnota podielov podielových listov podielnikov sa účtuje na samostatnom analytickom účte a prislúchajúci rozdiel medzi počiatočnou hodnotou a predajnou cenou sa účtuje na samostatnom analytickom účte. V priloženej súvahe sú podiely podielových listov podielnikov vykázané v položke „Podielové listy“.

K 31. decembru 2023 a k 31. decembru 2022 správcovská spoločnosť vykázala v súvahe podielového fondu položku „Závazky z vrátenia podielov“. V súlade so štatútom podielového fondu je správcovská spoločnosť povinná vyplatiť podielový list podielníkovi bez zbytočného odkladu po doručení pokynu na redemáciu podielových listov.

- Informácie o správcovských poplatkoch a o poplatkoch depozitárovi

Správcovskej spoločnosti prináleží za správu podielového fondu v zmysle zákona o kolektívnom investovaní odplata. Podľa štatútu podielového fondu odplata správcovskej spoločnosti za jeden rok správy podielového fondu predstavuje súčet základnej zložky odplaty vo výške najviac 2 % z priemernej ročnej čistej hodnoty majetku v podielovom fonde a mimoriadnej zložky odplaty, pričom výška koeficientu pre výpočet mimoriadnej zložky odplaty predstavuje najviac 0,20. Aktuálna výška základnej zložky odplaty vrátane výšky koeficientu pre výpočet mimoriadnej zložky odplaty je uvedená v predajnom prospekte podielového fondu. Správcovské poplatky sú zúčtované v položke „Náklady na odplatu za správu fondu“ v priloženom výkaze ziskov a strát.

Depozitár je povinný viesť pre podielový fond bežný účet v príslušnej mene a kontrolovať, či činnosť podielového fondu a výpočet hodnoty podielových listov je v súlade so zákonom o kolektívnom investovaní. Depozitárovi za výkon činností podľa zákona o kolektívnom investovaní prináleží odplata. Podľa štatútu podielového fondu výška odplaty za jeden rok výkonu činnosti depozitára dohodnutá v depozitárskej zmluve predstavuje najviac 0,10 % z priemernej ročnej čistej hodnoty majetku v podielovom fonde. Aktuálna výška odplaty za výkon činnosti depozitára je uvedená v predajnom prospekte podielového fondu. Náklady za služby depozitára sa nachádzajú v priloženom výkaze ziskov a strát v položke „Náklady na odplaty za služby depozitára“.

- Informácie o zákonných požiadavkách

V súlade s ustanoveniami zákona o kolektívnom investovaní je správcovská spoločnosť pri spravovaní podielového fondu povinná dodržiavať pravidlá obmedzenia a rozloženia rizika týkajúce sa investovania majetku v podielovom fonde. Majetok v podielových fondoch v správe správcovskej spoločnosti bol investovaný v súlade s pravidlami obmedzenia a rozloženia rizika definovanými v zákone o kolektívnom investovaní.

- Vplyv vojnových konfliktov

Vojnové konflikty na Ukrajine a v Izraeli nemali v roku 2023 významný vplyv na rizikový profil podielového fondu. Podielový fond nemal žiadnu expozíciu voči subjektom z Ruska, Bieloruska alebo Ukrajiny. K 31. decembru 2023 bol v podielovom fonde držaný izraelský štátny dlhopis s maturitou 18. januára 2027.

**Tatra Asset Management, správ. spol., a s., dlhopisový 2028 o.p.f.**  
**Účtovná závierka za obdobie od 1. januára 2023 do 31. decembra 2023**  
(Údaje v tabuľkách vyjadrené v EUR)

**2.C. Prehľad o peňažných tokoch**

	<b>C. Prehľad o peňažných tokoch</b>	<b>Bežné účtovné obdobie</b>	<b>Bezprostredne predchádzajúce účtovné obdobie</b>
<b>x</b>	<b>Peňažný tok z prevádzkovej činnosti</b>	<b>x</b>	<b>x</b>
1.	Výnosy z úrokov, odplát a provízií (+)	2 425 511	782 818
2.	Zmena stavu pohľadávok z úrokov, odplát a provízií (+/-)	(702 868)	159 179
3.	Náklady na úroky, odplaty a provízie (-)	(1 312 177)	(1 683 884)
4.	Zmena stavu záväzkov z úrokov, odplát a provízií (+/-)	(30 819)	(51 143)
5.	Výnosy z dividend (+)	333 609	655 608
6.	Zmena stavu pohľadávok za dividendy (+/-)	-	-
7.	Obrat strany Cr usporiadacích účtov obchodovania s finančnými nástrojmi, drahými kovmi a nehnuteľnosťami (+)	477 600 034	430 957 275
8.	Zmena stavu pohľadávok za finančné nástroje, drahé kovy a komodity (+/-)	317 313	933 510
9.	Obrat strany Dt analytických účtov prvotného zaúčtovania účtov FN, drahých kovov a komodít (-)	(438 181 242)	(418 880 721)
10.	Zmena stavu záväzkov na zaplatenie kúpnej ceny FN, drahých kovov a komodít (+)	(1 341 264)	654 078
11.	Výnos z odpísaných pohľadávok (+)	-	-
12.	Náklady na dodávateľov (-)	(381 920)	(424 645)
13.	Zmena stavu záväzkov voči dodávateľom (+)	(5 445)	(5 483)
14.	Náklady na zrážkovú daň z príjmov (-)	(47 528)	(184 743)
15.	Záväzkov na zrážkovú daň z príjmov (+)	-	-
<b>I.</b>	<b>Čistý peňažný tok z prevádzkovej činnosti</b>	<b>38 673 204</b>	<b>12 911 849</b>
<b>x</b>	<b>Peňažný tok z investičnej činnosti</b>	<b>x</b>	<b>x</b>
16.	Zníženie/ zvýšenie istín poskytnutých úverov a vkladov (+/-)	-	-
17.	Obrat strany Dt záväzkov z obstarania podielov na podnikoch (-)	-	-
18.	Obrat strany Cr pohľadávok za predaj podielov na podnikoch (+)	-	-
<b>II.</b>	<b>Čistý peňažný tok z investičnej činnosti</b>	<b>-</b>	<b>-</b>
<b>x</b>	<b>Peňažný tok z finančnej činnosti</b>	<b>x</b>	<b>x</b>
19.	Emitované podielové listy-preddavky na emitovanie PL/príspevky sporiteľov/príspevky účastníkov (+)	9 634 316	18 671 704
20.	Prestupy do/výstupy z fondu, vrátené PL (+/-)	(52 020 073)	(39 109 641)
21.	Zmena stavu záväzkov z výstupov z fondov a záväzkov za vrátené PL/ pohľadávok z prestupov do fondu (+/-)	38 065	(20 824)
22.	Dedičstvá (-)	-	-
23.	Zmena stavu záväzkov na výplatu dedičstiev (+/-)	-	-
24.	Preddavky na emitovanie podielových listov (+)	(1 584)	490
25.	Zvýšenie/zníženie prijatých úverov (+/-)	-	-
26.	Náklady na úroky za úvery (-)	-	-
27.	Zmena stavu záväzkov za úroky za úvery (+/-)	-	-
<b>III.</b>	<b>Čistý peňažný tok z finančnej činnosti</b>	<b>(42 349 276)</b>	<b>(20 458 271)</b>
<b>IV.</b>	<b>Účinok zmien vo výmenných kurzoch na peňažné prostriedky v cudzej mene</b>	<b>(96 755)</b>	<b>247 377</b>
<b>V.</b>	<b>Čistý vzrast/pokles peňažných prostriedkov a ich ekvivalentov</b>	<b>(3 772 827)</b>	<b>(7 299 045)</b>
<b>VI.</b>	<b>Peňažné prostriedky a ich ekvivalenty na začiatku účtovného obdobia</b>	<b>9 324 142</b>	<b>16 623 187</b>
<b>VII.</b>	<b>Peňažné prostriedky a ich ekvivalenty na konci účtovného obdobia</b>	<b>5 551 315</b>	<b>9 324 142</b>

Štruktúra peňažných prostriedkov a ich ekvivalentov k 31. decembru 2023 a k 31. decembru 2022:

	<b>Bežné účtovné obdobie</b>	<b>Bezprostredne predchádzajúce účtovné obdobie</b>
Peňažné prostriedky splatné na požiadanie	5 551 315	9 324 142
Vklady v bankách splatné do 24 hodín	-	-
<b>Spolu</b>	<b>5 551 315</b>	<b>9 324 142</b>

**Tatra Asset Management, správ. spol., a. s., dlhopisový 2028 o.p.f.**  
**Účtovná závierka za obdobie od 1. januára 2023 do 31. decembra 2023**  
(Údaje v tabuľkách vyjadrené v EUR)

**2.D. Prehľad o zmenách v čistom majetku podielového fondu**

Zhrnutie pohybov čistého majetku podielového fondu k 31. decembru 2023 a k 31. decembru 2022:

Označenie	Položka	Bežné účtovné obdobie	Bezprostredne predchádzajúce účtovné obdobie
a	b	1	2
<b>I.</b>	<b>Čistý majetok na začiatku obdobia</b>	<b>165 719 497</b>	<b>210 569 914</b>
a)	počet podielov/dôchodkových jednotiek/doplňkových dôchodkových jednotiek	1 628 698 707	1 820 350 512
b)	hodnota jedného podielu/jednej dôchodkovej jednotky/jednej doplnkovej dôchodkovej jednotky	0,1017	0,1157
1.	Upísané podielové listy/príspevky do dôchodkových a doplnkových dôchodkových fondov	9 634 316	18 671 704
2.	Zisk alebo strata fondu	4 721 522	(24 412 480)
3.	Vloženie výnosov podielnikov do majetku fondu	-	-
4.	Výplata výnosov podielnikom	-	-
5.	Odpísanie dôchodkových jednotiek za správu fondu	-	-
6.	Vrátené podielové listy/prevedené dôchodkové jednotky/prevedené a vyplatené doplnkové dôchodkové jednotky	(52 020 073)	(39 109 641)
<b>II.</b>	<b>Nárast/pokles čistého majetku</b>	<b>(37 664 235)</b>	<b>(44 850 417)</b>
<b>A.</b>	<b>Čistý majetok na konci obdobia</b>	<b>128 055 262</b>	<b>165 719 497</b>
a)	počet podielov/dôchodkových jednotiek/ doplnkových dôchodkových jednotiek	1 214 475 904	1 628 698 707
b)	hodnota jedného podielu/jednej dôchodkovej jednotky/jednej doplnkovej dôchodkovej jednotky	0,1054	0,1017

Pohyby počtu vydaných a redemovaných podielových listov k 31. decembru 2023 a k 31. decembru 2022:

	Bežné účtovné obdobie	Bezprostredne predchádzajúce účtovné obdobie
Stav na začiatku obdobia	1 628 698 707	1 820 350 512
Predaj podielových listov	93 724 956	171 573 309
Redemácia podielových listov	(507 947 759)	(363 225 114)
<b>Stav na konci obdobia</b>	<b>1 214 475 904</b>	<b>1 628 698 707</b>

Nominálna hodnota jedného podielu je 0,100000 EUR.

**2.E. Poznámky k položkám súvahy a k položkám výkazu ziskov a strát**

**Cenné papiere (SA r.2, r. 4)**

Štruktúra portfólia dlhopisov podľa meny k 31. decembru 2023 a k 31. decembru 2022:

Číslo riadku	Dlhopisy oceňované RH podľa meny	Bežné účtovné obdobie	Bezprostredne predchádzajúce účtovné obdobie
1.	Dlhopisy EUR	70 427 187	40 863 782
2.	Dlhopisy USD	-	4 963 927
	<b>Spolu</b>	<b>70 427 187</b>	<b>45 827 709</b>

**Tatra Asset Management, správ. spol., a. s., dlhopisový 2028 o.p.f.**  
**Účtovná závierka za obdobie od 1. januára 2023 do 31. decembra 2023**  
(Údaje v tabuľkách vyjadrené v EUR)

Štruktúra portfólia dlhopisov podľa dohodnutej doby splatnosti k 31. decembru 2023 a k 31. decembru 2022:

Číslo riadku	2.I. Dlhopisy oceňované RH podľa dohodnutej doby splatnosti	Bežné účtovné obdobie	Bezprostredne predchádzajúce účtovné obdobie
1.	Do jedného mesiaca	-	-
2.	Do troch mesiacov	-	-
3.	Do šiestich mesiacov	-	-
4.	Do jedného roku	-	4 963 927
5.	Do dvoch rokov	-	-
6.	Do piatich rokov	10 758 896	3 008 403
7.	Nad päť rokov	59 668 291	37 855 379
	<b>Spolu</b>	<b>70 427 187</b>	<b>45 827 709</b>

Číslo riadku	2.I.EUR Dlhopisy oceňované RH podľa dohodnutej doby splatnosti	Bežné účtovné obdobie	Bezprostredne predchádzajúce účtovné obdobie
1.	Do jedného mesiaca	-	-
2.	Do troch mesiacov	-	-
3.	Do šiestich mesiacov	-	-
4.	Do jedného roku	-	-
5.	Do dvoch rokov	-	-
6.	Do piatich rokov	10 758 896	3 008 403
7.	Nad päť rokov	59 668 291	37 855 379
	<b>Spolu</b>	<b>70 427 187</b>	<b>40 863 782</b>

Číslo riadku	2.I.USD Dlhopisy oceňované RH podľa dohodnutej doby splatnosti	Bežné účtovné obdobie	Bezprostredne predchádzajúce účtovné obdobie
1.	Do jedného mesiaca	-	-
2.	Do troch mesiacov	-	-
3.	Do šiestich mesiacov	-	-
4.	Do jedného roku	-	4 963 927
5.	Do dvoch rokov	-	-
6.	Do piatich rokov	-	-
7.	Nad päť rokov	-	-
	<b>Spolu</b>	<b>-</b>	<b>4 963 927</b>

Štruktúra portfólia dlhopisov podľa zostatkovej doby splatnosti k 31. decembru 2023 a k 31. decembru 2022:

Číslo riadku	2.II. Dlhopisy oceňované RH podľa zostatkovej doby splatnosti	Bežné účtovné obdobie	Bezprostredne predchádzajúce účtovné obdobie
1.	Do jedného mesiaca	-	934 952
2.	Do troch mesiacov	-	-
3.	Do šiestich mesiacov	-	-
4.	Do jedného roku	-	4 028 975
5.	Do dvoch rokov	-	-
6.	Do piatich rokov	64 178 757	38 160 973
7.	Nad päť rokov	6 248 430	2 702 809
	<b>Spolu</b>	<b>70 427 187</b>	<b>45 827 709</b>

Číslo riadku	2.II.EUR Dlhopisy oceňované RH podľa zostatkovej doby splatnosti	Bežné účtovné obdobie	Bezprostredne predchádzajúce účtovné obdobie
1.	Do jedného mesiaca	-	-
2.	Do troch mesiacov	-	-
3.	Do šiestich mesiacov	-	-
4.	Do jedného roku	-	-
5.	Do dvoch rokov	-	-
6.	Do piatich rokov	64 178 757	38 160 973
7.	Nad päť rokov	6 248 430	2 702 809
	<b>Spolu</b>	<b>70 427 187</b>	<b>40 863 782</b>

**Tatra Asset Management, správ. spol., a. s., dlhopisový 2028 o.p.f.**  
**Účtovná závierka za obdobie od 1. januára 2023 do 31. decembra 2023**  
(Údaje v tabuľkách vyjadrené v EUR)

Číslo riadku	2.II.USD Dlhopisy oceňované RH podľa zostatkovej doby splatnosti	Bežné účtovné obdobie	Bezprostredne predchádzajúce účtovné obdobie
1.	Do jedného mesiaca	-	934 952
2.	Do troch mesiacov	-	-
3.	Do šiestich mesiacov	-	-
4.	Do jedného roku	-	4 028 975
5.	Do dvoch rokov	-	-
6.	Do piatich rokov	-	-
7.	Nad päť rokov	-	-
	<b>Spolu</b>	-	<b>4 963 927</b>

Štruktúra portfólia dlhopisov podľa druhov k 31. decembru 2023 a k 31. decembru 2022:

Číslo riadku	2.III. Dlhopisy oceňované RH	Bežné účtovné obdobie	Bezprostredne predchádzajúce účtovné obdobie
a.	bez kupónov	-	5 899 747
a.1.	nezaložené	-	5 899 747
a.2.	založené v repoobchodoch	-	-
a.3.	založené	-	-
b.	s kupónmi	70 427 187	39 927 962
b.1.	nezaložené	70 427 187	39 927 962
b.2.	založené v repoobchodoch	-	-
b.3.	založené	-	-
	<b>Spolu</b>	<b>70 427 187</b>	<b>45 827 709</b>

Číslo riadku	2.III.EUR Dlhopisy oceňované RH	Bežné účtovné obdobie	Bezprostredne predchádzajúce účtovné obdobie
a.	bez kupónov	-	935 820
a.1.	nezaložené	-	935 820
a.2.	založené v repoobchodoch	-	-
a.3.	založené	-	-
b.	s kupónmi	70 427 187	39 927 962
b.1.	nezaložené	70 427 187	39 927 962
b.2.	založené v repoobchodoch	-	-
b.3.	založené	-	-
	<b>Spolu</b>	<b>70 427 187</b>	<b>40 863 782</b>

Číslo riadku	2.III.USD Dlhopisy oceňované RH	Bežné účtovné obdobie	Bezprostredne predchádzajúce účtovné obdobie
a.	bez kupónov	-	4 963 927
a.1.	nezaložené	-	4 963 927
a.2.	založené v repoobchodoch	-	-
a.3.	založené	-	-
b.	s kupónmi	-	-
b.1.	nezaložené	-	-
b.2.	založené v repoobchodoch	-	-
b.3.	založené	-	-
	<b>Spolu</b>	-	<b>4 963 927</b>

**Tatra Asset Management, správ. spol., a. s., dlhopisový 2028 o.p.f.**  
**Účtovná závierka za obdobie od 1. januára 2023 do 31. decembra 2023**  
(Údaje v tabuľkách vyjadrené v EUR)

Štruktúra portfólia majetkových cenných papierov podľa druhov k 31. decembru 2023 a k 31. decembru 2022:

<b>Číslo riadku</b>	<b>3.a).I. Obchodovateľné akcie</b>	<b>Bežné účtovné obdobie</b>	<b>Bezprostredne predchádzajúce účtovné obdobie</b>
1.	Obchodovateľné akcie	-	283 462
1.1.	nezaložené	-	283 462
1.2.	založené v repoobchodoch	-	-
1.3.	založené	-	-

<b>Číslo riadku</b>	<b>3.a).II. Obchodovateľné akcie podľa mien, v ktorých sú ocenené</b>	<b>Bežné účtovné obdobie</b>	<b>Bezprostredne predchádzajúce účtovné obdobie</b>
1.	EUR	-	-
2.	USD	-	283 462
3.	JPY	-	-
4.	CHF	-	-
5.	GBP	-	-
6.	SEK	-	-
7.	CZK	-	-
8.	HUF	-	-
9.	PLN	-	-
10.	CAD	-	-
11.	AUD	-	-
12.	Ostatné meny	-	-
	<b>Spolu</b>	-	<b>283 462</b>

<b>Číslo riadku</b>	<b>4.I. Podielové listy</b>	<b>Bežné účtovné obdobie</b>	<b>Bezprostredne predchádzajúce účtovné obdobie</b>
1.	PL otvorených podielových fondov	50 172 184	70 115 635
1.1.	nezaložené	50 172 184	70 115 635
1.2.	založené v repoobchodoch	-	-
1.3.	založené	-	-
2.	PL ostatné	-	-
2.1.	nezaložené	-	-
2.2.	založené v repoobchodoch	-	-
2.3.	založené	-	-
	<b>Spolu</b>	<b>50 172 184</b>	<b>70 115 635</b>

<b>Číslo riadku</b>	<b>4.II. Podielové listy podľa mien, v ktorých sú ocenené</b>	<b>Bežné účtovné obdobie</b>	<b>Bezprostredne predchádzajúce účtovné obdobie</b>
1.	EUR	50 172 184	46 219 599
2.	USD	-	23 630 309
3.	JPY	-	-
4.	CHF	-	-
5.	GBP	-	265 727
6.	SEK	-	-
7.	CZK	-	-
8.	HUF	-	-
9.	PLN	-	-
10.	CAD	-	-
11.	AUD	-	-
12.	Ostatné meny	-	-
	<b>Spolu</b>	<b>50 172 184</b>	<b>70 115 635</b>

**Tatra Asset Management, správ. spol., a. s., dlhopisový 2028 o.p.f.**  
**Účtovná závierka za obdobie od 1. januára 2023 do 31. decembra 2023**  
(Údaje v tabuľkách vyjadrené v EUR)

Položka „Podielové listy“ k 31. decembru 2023 predstavuje investície do podielových listov podielových fondov spravovaných správcovskou spoločnosťou v nasledovnej štruktúre:

<b>Názov podielového fondu</b>	<b>Bežné účtovné obdobie</b>	<b>% z hodnoty položky „Podielové listy“</b>
Tatra Asset Management, správ. spol., a.s., dlhopisový o.p.f.	5 283 826	11
<b>Spolu</b>	<b>5 283 826</b>	<b>11</b>

Položka „Podielové listy“ k 31. decembru 2022 predstavuje investície do podielových listov podielových fondov spravovaných správcovskou spoločnosťou v nasledovnej štruktúre:

<b>Názov podielového fondu</b>	<b>Bežné účtovné obdobie</b>	<b>% z hodnoty položky „Podielové listy“</b>
Tatra Asset Management, správ. spol., a.s., dlhopisový o.p.f.	15 499 788	22
Tatra Asset Management, správ. spol., a.s., dynamický dlhopisový o.p.f.	9 106 113	13
<b>Spolu</b>	<b>24 605 901</b>	<b>35</b>

**Krátkodobé pohľadávky (SA r. 5)**

Položku Krátkodobé pohľadávky predstavujú zostatky na termínovaných vkladoch a ostatných pohľadávkach.

Štruktúra položky k 31. decembru 2023 a k 31. decembru 2022 podľa dohodnutej doby splatnosti je nasledovná:

<b>Číslo riadku</b>	<b>5.I. Krátkodobé pohľadávky podľa dohodnutej doby splatnosti</b>	<b>Bežné účtovné obdobie</b>	<b>Bezprostredne predchádzajúce účtovné obdobie</b>
1.	Do jedného mesiaca	27 273	7 482 379
2.	Do troch mesiacov	-	-
3.	Do šiestich mesiacov	-	-
4.	Do jedného roku	2 066 000	34 153 706
	<b>Spolu</b>	<b>2 093 273</b>	<b>41 636 085</b>

<b>Číslo riadku</b>	<b>5.I.EUR Krátkodobé pohľadávky podľa dohodnutej doby splatnosti</b>	<b>Bežné účtovné obdobie</b>	<b>Bezprostredne predchádzajúce účtovné obdobie</b>
1.	Do jedného mesiaca	27 273	7 210 534
2.	Do troch mesiacov	-	-
3.	Do šiestich mesiacov	-	-
4.	Do jedného roku	2 066 000	34 153 706
	<b>Spolu</b>	<b>2 093 273</b>	<b>41 364 240</b>

<b>Číslo riadku</b>	<b>5.I.USD Krátkodobé pohľadávky podľa dohodnutej doby splatnosti</b>	<b>Bežné účtovné obdobie</b>	<b>Bezprostredne predchádzajúce účtovné obdobie</b>
1.	Do jedného mesiaca	-	271 845
2.	Do troch mesiacov	-	-
3.	Do šiestich mesiacov	-	-
4.	Do jedného roku	-	-
	<b>Spolu</b>	<b>-</b>	<b>271 845</b>

Štruktúra položky k 31. decembru 2023 a k 31. decembru 2022 podľa zostatkovej doby splatnosti je nasledovná:

<b>Číslo riadku</b>	<b>5.II. Krátkodobé pohľadávky podľa zostatkovej doby splatnosti</b>	<b>Bežné účtovné obdobie</b>	<b>Bezprostredne predchádzajúce účtovné obdobie</b>
1.	Do jedného mesiaca	2 093 273	7 482 379
2.	Do troch mesiacov	-	-
3.	Do šiestich mesiacov	-	21 096 180
4.	Do jedného roku	-	13 057 526
	<b>Spolu</b>	<b>2 093 273</b>	<b>41 636 085</b>

**Tatra Asset Management, správ. spol., a. s., dlhopisový 2028 o.p.f.**  
**Účtovná závierka za obdobie od 1. januára 2023 do 31. decembra 2023**  
(Údaje v tabuľkách vyjadrené v EUR)

Číslo riadku	5.II.EUR Krátkodobé pohľadávky podľa zostatkovej doby splatnosti	Bežné účtovné obdobie	Bezprostredne predchádzajúce účtovné obdobie
1.	Do jedného mesiaca	2 093 273	7 210 534
2.	Do troch mesiacov	-	-
3.	Do šiestich mesiacov	-	21 096 180
4.	Do jedného roku	-	13 057 526
	<b>Spolu</b>	<b>2 093 273</b>	<b>41 364 240</b>

Číslo riadku	5.II.USD Krátkodobé pohľadávky podľa zostatkovej doby splatnosti	Bežné účtovné obdobie	Bezprostredne predchádzajúce účtovné obdobie
1.	Do jedného mesiaca	-	271 845
2.	Do troch mesiacov	-	-
3.	Do šiestich mesiacov	-	-
4.	Do jedného roku	-	-
	<b>Spolu</b>	<b>-</b>	<b>271 845</b>

Číslo riadku	5.III. Krátkodobé pohľadávky podľa zostatkovej doby splatnosti – zníženie hodnoty	Bežné účtovné obdobie	Bezprostredne predchádzajúce účtovné obdobie
1.	Hrubá hodnota pohľadávok	2 093 273	41 636 085
2.	Zníženie hodnoty	-	-
3.	Čistá hodnota pohľadávok	2 093 273	41 636 085

Číslo riadku	5.III.EUR Krátkodobé pohľadávky podľa zostatkovej doby splatnosti – zníženie hodnoty	Bežné účtovné obdobie	Bezprostredne predchádzajúce účtovné obdobie
1.	Hrubá hodnota pohľadávok	2 093 273	41 364 240
2.	Zníženie hodnoty	-	-
3.	Čistá hodnota pohľadávok	2 093 273	41 364 240

Číslo riadku	5.III.USD Krátkodobé pohľadávky podľa zostatkovej doby splatnosti – zníženie hodnoty	Bežné účtovné obdobie	Bezprostredne predchádzajúce účtovné obdobie
1.	Hrubá hodnota pohľadávok	-	271 845
2.	Zníženie hodnoty	-	-
3.	Čistá hodnota pohľadávok	-	271 845

**Deriváty s aktívnym zostatkom (SA r. 7)**

Štruktúra tejto položky priloženej súvahy k 31. decembru 2023 a k 31. decembru 2022:

Číslo riadku	7.I. Deriváty s aktívnym zostatkom	Bežné účtovné obdobie	Bezprostredne predchádzajúce účtovné obdobie
1.	úrokové	-	-
1.1.	vyrovnávané v hrubom	-	-
1.2.	vyrovnávané v čistom	-	-
2.	menové	-	50 294
2.1.	vyrovnávané v hrubom	-	-
2.2.	vyrovnávané v čistom	-	50 294
3.	akciové	-	11 914
3.1.	vyrovnávané v hrubom	-	-
3.2.	vyrovnávané v čistom	-	11 914
4.	komoditné	-	-
4.1.	vyrovnávané v hrubom	-	-
4.2.	vyrovnávané v čistom	-	-
5.	úverové	-	-
	<b>Spolu</b>	<b>-</b>	<b>62 208</b>

**Tatra Asset Management, správ. spol., a. s., dlhopisový 2028 o.p.f.**  
**Účtovná závierka za obdobie od 1. januára 2023 do 31. decembra 2023**  
(Údaje v tabuľkách vyjadrené v EUR)

Číslo riadku	7.II. Deriváty s aktívnym zostatkom podľa zostatkovej doby splatnosti	Bežné účtovné obdobie	Bezprostredne predchádzajúce účtovné obdobie
1.	Do jedného mesiaca	-	62 208
2.	Do troch mesiacov	-	-
3.	Do šiestich mesiacov	-	-
4.	Do jedného roku	-	-
5.	Nad jeden rok	-	-
	<b>Spolu</b>	-	<b>62 208</b>

**Peňažné prostriedky a ekvivalenty peňažných prostriedkov (SA r. 10)**

Položku Peňažné prostriedky a ekvivalenty peňažných prostriedkov predstavujú zostatky na bankových účtoch podielového fondu.

Štruktúra zostatkov na bankových účtoch k 31. decembru 2023 a k 31. decembru 2022:

Číslo riadku	10. Peňažné prostriedky a ekvivalenty peňažných prostriedkov	Bežné účtovné obdobie	Bezprostredne predchádzajúce účtovné obdobie
1.	Bežné účty	5 551 315	9 324 142
2.	Poskytnuté úvery splatné na požiadanie a do 24 hodín a vklady splatné do 24 hodín	-	-
3.	Pohľadávky na peňažné prostriedky v rámci spotových operácií	-	-
4.	Cenné papiere peňažného trhu s dohodnutou dobou splatnosti najviac tri mesiace	-	-
x	Medzisúčet - súvaha	5 551 315	9 324 142
5.	Úverové linky na okamžité čerpanie peňažných prostriedkov	-	-
	<b>Spolu</b>	<b>5 551 315</b>	<b>9 324 142</b>

Číslo riadku	10.EUR Peňažné prostriedky a ekvivalenty peňažných prostriedkov	Bežné účtovné obdobie	Bezprostredne predchádzajúce účtovné obdobie
1.	Bežné účty	5 516 552	3 972 938
2.	Poskytnuté úvery splatné na požiadanie a do 24 hodín a vklady splatné do 24 hodín	-	-
3.	Pohľadávky na peňažné prostriedky v rámci spotových operácií	-	-
4.	Cenné papiere peňažného trhu s dohodnutou dobou splatnosti najviac tri mesiace	-	-
x	Medzisúčet - súvaha	5 516 552	3 972 938
5.	Úverové linky na okamžité čerpanie peňažných prostriedkov	-	-
	<b>Spolu</b>	<b>5 516 552</b>	<b>3 972 938</b>

Číslo riadku	10.USD Peňažné prostriedky a ekvivalenty peňažných prostriedkov	Bežné účtovné obdobie	Bezprostredne predchádzajúce účtovné obdobie
1.	Bežné účty	34 763	3 274 582
2.	Poskytnuté úvery splatné na požiadanie a do 24 hodín a vklady splatné do 24 hodín	-	-
3.	Pohľadávky na peňažné prostriedky v rámci spotových operácií	-	-
4.	Cenné papiere peňažného trhu s dohodnutou dobou splatnosti najviac tri mesiace	-	-
x	Medzisúčet - súvaha	34 763	3 274 582
5.	Úverové linky na okamžité čerpanie peňažných prostriedkov	-	-
	<b>Spolu</b>	<b>34 763</b>	<b>3 274 582</b>

**Tatra Asset Management, správ. spol., a. s., dlhopisový 2028 o.p.f.**  
**Účtovná závierka za obdobie od 1. januára 2023 do 31. decembra 2023**  
(Údaje v tabuľkách vyjadrené v EUR)

<b>Číslo riadku</b>	<b>10.GBP Peňažné prostriedky a ekvivalenty peňažných prostriedkov</b>	<b>Bežné účtovné obdobie</b>	<b>Bezprostredne predchádzajúce účtovné obdobie</b>
1.	Bežné účty	-	511 161
2.	Poskytnuté úvery splatné na požiadanie a do 24 hodín a vklady splatné do 24 hodín	-	-
3.	Pohľadávky na peňažné prostriedky v rámci spotových operácií	-	-
4.	Cenné papiere peňažného trhu s dohodnutou dobou splatnosti najviac tri mesiace	-	-
x	Medzisúččet - súvaha	-	511 161
5.	Úverové linky na okamžité čerpanie peňažných prostriedkov	-	-
	<b>Spolu</b>	<b>-</b>	<b>511 161</b>

<b>Číslo riadku</b>	<b>10.CHF Peňažné prostriedky a ekvivalenty peňažných prostriedkov</b>	<b>Bežné účtovné obdobie</b>	<b>Bezprostredne predchádzajúce účtovné obdobie</b>
1.	Bežné účty	-	94 282
2.	Poskytnuté úvery splatné na požiadanie a do 24 hodín a vklady splatné do 24 hodín	-	-
3.	Pohľadávky na peňažné prostriedky v rámci spotových operácií	-	-
4.	Cenné papiere peňažného trhu s dohodnutou dobou splatnosti najviac tri mesiace	-	-
x	Medzisúččet - súvaha	-	94 282
5.	Úverové linky na okamžité čerpanie peňažných prostriedkov	-	-
	<b>Spolu</b>	<b>-</b>	<b>94 282</b>

<b>Číslo riadku</b>	<b>10.JPY Peňažné prostriedky a ekvivalenty peňažných prostriedkov</b>	<b>Bežné účtovné obdobie</b>	<b>Bezprostredne predchádzajúce účtovné obdobie</b>
1.	Bežné účty	-	762 975
2.	Poskytnuté úvery splatné na požiadanie a do 24 hodín a vklady splatné do 24 hodín	-	-
3.	Pohľadávky na peňažné prostriedky v rámci spotových operácií	-	-
4.	Cenné papiere peňažného trhu s dohodnutou dobou splatnosti najviac tri mesiace	-	-
x	Medzisúččet - súvaha	-	762 975
5.	Úverové linky na okamžité čerpanie peňažných prostriedkov	-	-
	<b>Spolu</b>	<b>-</b>	<b>762 975</b>

<b>Číslo riadku</b>	<b>10.CAD Peňažné prostriedky a ekvivalenty peňažných prostriedkov</b>	<b>Bežné účtovné obdobie</b>	<b>Bezprostredne predchádzajúce účtovné obdobie</b>
1.	Bežné účty	-	155 151
2.	Poskytnuté úvery splatné na požiadanie a do 24 hodín a vklady splatné do 24 hodín	-	-
3.	Pohľadávky na peňažné prostriedky v rámci spotových operácií	-	-
4.	Cenné papiere peňažného trhu s dohodnutou dobou splatnosti najviac tri mesiace	-	-
x	Medzisúččet - súvaha	-	155 151
5.	Úverové linky na okamžité čerpanie peňažných prostriedkov	-	-
	<b>Spolu</b>	<b>-</b>	<b>155 151</b>

**Tatra Asset Management, správ. spol., a s., dlhopisový 2028 o.p.f.**  
**Účtovná závierka za obdobie od 1. januára 2023 do 31. decembra 2023**  
(Údaje v tabuľkách vyjadrené v EUR)

Číslo riadku	10.AUD Peňažné prostriedky a ekvivalenty peňažných prostriedkov	Bežné účtovné obdobie	Bezprostredne predchádzajúce účtovné obdobie
1.	Bežné účty	-	553 053
2.	Poskytnuté úvery splatné na požiadanie a do 24 hodín a vklady splatné do 24 hodín	-	-
3.	Pohľadávky na peňažné prostriedky v rámci spotových operácií	-	-
4.	Cenné papiere peňažného trhu s dohodnutou dobou splatnosti najviac tri mesiace	-	-
x	Medzisúčty - súvaha	-	553 053
5.	Úverové linky na okamžité čerpanie peňažných prostriedkov	-	-
	<b>Spolu</b>	-	<b>553 053</b>

Pre podielový fond sú zriadené bežné účty vedené u depozitára, a to bežný účet vedený v EUR a devízové účty vedené v USD, GBP, CHF, JPY, CAD a AUD.

**Závázky voči správcovskej spoločnosti (SP r. 3)**

Zostatky na účtoch tejto položky priloženej súvahy k 31. decembru 2023 a k 31. decembru 2022 predstavujú záväzky v nasledovnej výške:

Číslo riadku	3.I. Závázky voči správcovskej spoločnosti	Bežné účtovné obdobie	Bezprostredne predchádzajúce účtovné obdobie
1.	Závázky voči správcovskej spoločnosti – poplatky za správu	88 019	115 803
2.	Závázky voči správcovskej spoločnosti – poplatky súvisiace s vydávaním a vrátením podielových listov	1 545	2 674
	<b>Spolu</b>	<b>89 564</b>	<b>118 477</b>

**Deriváty s pasívnym zostatkom (SP r. 4)**

Štruktúra tejto položky priloženej súvahy k 31. decembru 2023 a k 31. decembru 2022:

Číslo riadku	4.I. Deriváty s pasívnym zostatkom	Bežné účtovné obdobie	Bezprostredne predchádzajúce účtovné obdobie
1.	úrokové	-	381 392
1.1.	vyrovnávané v hrubom	-	-
1.2.	vyrovnávané v čistom	-	381 392
2	menové	-	63 877
2.1.	vyrovnávané v hrubom	-	-
2.2.	vyrovnávané v čistom	-	63 877
3.	akciové	-	895 995
3.1	vyrovnávané v hrubom	-	-
3.2.	vyrovnávané v čistom	-	895 995
4.	komoditné	-	-
4.1.	vyrovnávané v hrubom	-	-
4.2.	vyrovnávané v čistom	-	-
5.	úverové	-	-
	<b>Spolu</b>	-	<b>1 341 264</b>

Číslo riadku	4.II. Deriváty s pasívnym zostatkom podľa zostatkovej doby splatnosti	Bežné účtovné obdobie	Bezprostredne predchádzajúce účtovné obdobie
1.	Do jedného mesiaca	-	1 341 264
2.	Do troch mesiacov	-	-
3.	Do šiestich mesiacov	-	-
4.	Do jedného roku	-	-
5.	Nad jeden rok	-	-
	<b>Spolu</b>	-	<b>1 341 264</b>

**Tatra Asset Management, správ. spol., a. s., dlhopisový 2028 o.p.f.**  
**Účtovná závierka za obdobie od 1. januára 2023 do 31. decembra 2023**  
(Údaje v tabuľkách vyjadrené v EUR)

**Ostatné záväzky (SP r. 8)**

Štruktúra ostatných záväzkov k 31. decembru 2023 a k 31. decembru 2022:

Číslo riadku	8. Ostatné záväzky	Bežné účtovné obdobie	Bezprostredne predchádzajúce účtovné obdobie
1.	Záväzky z nezaradených platieb	1 107	2 691
2.	Záväzky voči depozitárovi – depozitársky poplatok	7 607	10 008
3.	Daň vyberaná zrážkou – redemácie	541	46
4.	Iné záväzky	21 074	26 519
	<b>Spolu</b>	<b>30 329</b>	<b>39 264</b>

K 31. decembru 2023 a k 31. decembru 2022 správcovská spoločnosť pre podielový fond neevidovala záväzky po lehote splatnosti.

**Výnosy z úrokov (V r. 1)**

Štruktúra úrokových výnosov za uvedené obdobia:

Číslo riadku	1.1. Úroky	Bežné účtovné obdobie	Bezprostredne predchádzajúce účtovné obdobie
1.	Bežné účty	326 822	33 043
2.	Reverzné repoobchody	-	-
3.	Vklady v bankách	764 934	172 134
4.	Dlhové cenné papiere	1 423 515	413 027
5.	Pôžičky obchodným spoločnostiam	-	-
	<b>Spolu</b>	<b>2 515 271</b>	<b>618 204</b>

**Výnosy z podielových listov (V r. 2)**

Štruktúra výnosov z podielových listov v členení podľa meny za uvedené obdobia:

Číslo riadku	2. Výnosy z podielových listov	Bežné účtovné obdobie	Bezprostredne predchádzajúce účtovné obdobie
1.	Výnosy z podielových listov - EUR	220 535	129 080
2.	Výnosy z podielových listov - USD	210 699	655 607
	<b>Spolu</b>	<b>431 234</b>	<b>784 687</b>

Číslo riadku	2.EUR Výnosy z podielových listov	Bežné účtovné obdobie	Bezprostredne predchádzajúce účtovné obdobie
1.	Otvorené podielové fondy	220 535	129 080
2.	Uzatvorené podielové fondy	-	-
3.	Špeciálne podielové fondy	-	-
4.	Špeciálne podielové fondy nehnuteľností	-	-
	<b>Spolu</b>	<b>220 535</b>	<b>129 080</b>

Číslo riadku	2.USD Výnosy z podielových listov	Bežné účtovné obdobie	Bezprostredne predchádzajúce účtovné obdobie
1.	Otvorené podielové fondy	210 699	655 607
2.	Uzatvorené podielové fondy	-	-
3.	Špeciálne podielové fondy	-	-
4.	Špeciálne podielové fondy nehnuteľností	-	-
	<b>Spolu</b>	<b>210 699</b>	<b>655 607</b>

**Tatra Asset Management, správ. spol., a. s., dlhopisový 2028 o.p.f.**  
**Účtovná závierka za obdobie od 1. januára 2023 do 31. decembra 2023**  
(Údaje v tabuľkách vyjadrené v EUR)

**Zisk/strata z operácií s cennými papiermi a podielmi (V r. 4./c.)**

Štruktúra položky podľa druhov cenných papierov za uvedené obdobia:

Číslo riadku	4./c. Zisk/strata z operácií s cennými papiermi a podielmi	Bežné účtovné obdobie	Bezprostredne predchádzajúce účtovné obdobie
1.	Akcie	476 127	(662 573)
2.	Krátkodobé dlhové cenné papiere	2 844	(209 488)
3.	Dlhodobé dlhové cenné papiere	1 478 297	(4 428 051)
4.	Podielové listy	312 856	(9 610 040)
	<b>Spolu</b>	<b>2 270 124</b>	<b>(14 910 152)</b>

**Zisk/strata z operácií s devízami (V r. 5./d.)**

Štruktúra položky podľa meny za uvedené obdobia:

Číslo riadku	5./d. Zisk/strata z operácií s devízami	Bežné účtovné obdobie	Bezprostredne predchádzajúce účtovné obdobie
1.	EUR	-	-
2.	USD	453 470	5 387 453
3.	JPY	(94 935)	(59 051)
4.	CHF	2 178	(264)
5.	GBP	(7 574)	(35 295)
6.	SEK	-	-
7.	CZK	-	-
8.	HUF	-	-
9.	PLN	-	-
10.	CAD	(1 683)	33 646
11.	AUD	(16 140)	6 737
12.	Ostatné meny	6 801	(136)
	<b>Spolu</b>	<b>342 117</b>	<b>5 333 090</b>

**Zisk/strata z derivátov (V r. 6./e.)**

Štruktúra položky podľa druhov derivátov za uvedené obdobia:

Číslo riadku	6./e. Zisk/strata z derivátov	Bežné účtovné obdobie	Bezprostredne predchádzajúce účtovné obdobie
1.	úrokové	(443 640)	(3 860 533)
1.1.	vyrovnávané v hrubom	-	-
1.2.	vyrovnávané v čistom	(443 640)	(3 860 533)
2.	menové	(1 393 952)	(3 467 823)
2.1.	vyrovnávané v hrubom	-	-
2.2.	vyrovnávané v čistom	(1 393 952)	(3 467 823)
3.	akciové	2 740 862	(6 616 868)
3.1.	vyrovnávané v hrubom	-	-
3.2.	vyrovnávané v čistom	2 740 862	(6 616 868)
4.	komoditné	-	-
4.1.	vyrovnávané v hrubom	-	-
4.2.	vyrovnávané v čistom	-	-
5.	úverové	-	-
	<b>Spolu</b>	<b>903 270</b>	<b>(13 945 224)</b>

**Tatra Asset Management, správ. spol., a. s., dlhopisový 2028 o.p.f.**  
**Účtovná závierka za obdobie od 1. januára 2023 do 31. decembra 2023**  
(Údaje v tabuľkách vyjadrené v EUR)

---

**Transakčné náklady (V r. h)**

Štruktúra položky za uvedené obdobia:

<b>Číslo riadku</b>	<b>h. Transakčné náklady</b>	<b>Bežné účtovné obdobie</b>	<b>Bezprostredne predchádzajúce účtovné obdobie</b>
1.	Transakčné náklady – operácie s cennými papiermi	(93 101)	(65 599)
2.	Transakčné náklady – derivátové operácie	(40 921)	(45 614)
	<b>Spolu</b>	<b>(134 022)</b>	<b>(111 213)</b>

**Bankové poplatky a iné poplatky (V r. i.)**

Štruktúra položky za uvedené obdobia:

<b>Číslo riadku</b>	<b>i. Bankové poplatky a iné poplatky</b>	<b>Bežné účtovné obdobie</b>	<b>Bezprostredne predchádzajúce účtovné obdobie</b>
1.	Bankové poplatky	(58 521)	(75 749)
2.	Burzové poplatky	-	-
3.	Poplatky obchodníkom s cennými papiermi	-	-
4.	Poplatky centrálnemu depozitárovi cenných papierov	-	-
	<b>Spolu</b>	<b>(58 521)</b>	<b>(75 749)</b>

V rámci položky výkazu ziskov a strát „Bankové poplatky a iné poplatky“ sú k 31. decembru 2023 vykázané aj iné poplatky vo výške 181 542 EUR a k 31. decembru 2022 vo výške 228 884EUR.

## **2.F. Prehľad o iných aktívach a o iných pasívach**

Prehľad o položkách podsúvahy k 31. decembru 2023 a k 31. decembru 2022:

<b>Označenie</b>	<b>POLOŽKA</b>	<b>Bežné účtovné obdobie</b>	<b>Bezprostredne predchádzajúce účtovné obdobie</b>
<b>a</b>	<b>b</b>	<b>1</b>	<b>2</b>
<b>x</b>	<b>Iné aktíva</b>	<b>x</b>	<b>x</b>
1.	Práva na vypožičanie peňažných prostriedkov	-	-
2.	Pohľadávky zo spotových obchodov	-	-
3.	Pohľadávky z termínovaných obchodov	-	99 904 577
4.	Pohľadávky z európskych opcí	-	-
5.	Pohľadávky z amerických opcí	-	-
6.	Pohľadávky z bankových záruk	-	-
7.	Pohľadávky z ručenia	-	-
8.	Pohľadávky zo záložných práv	-	-
9.	Cenné papiere nadobudnuté zabezpečovacím prevodom práva	-	-
10.	Práva k cudzím veciam a právam	-	-
11.	Hodnoty odovzdané do úschovy a na uloženie	-	-
12.	Hodnoty odovzdané do správy	-	-
13.	Hodnoty v evidencii	-	-
	<b>Iné aktíva spolu</b>	<b>-</b>	<b>99 904 577</b>
<b>Označenie</b>	<b>POLOŽKA</b>	<b>Bežné účtovné obdobie</b>	<b>Bezprostredne predchádzajúce účtovné obdobie</b>
<b>a</b>	<b>b</b>	<b>1</b>	<b>2</b>
<b>x</b>	<b>Iné pasíva</b>	<b>x</b>	<b>x</b>
1.	Závázky na požičanie peňažných prostriedkov	-	-
2.	Závázky zo spotových obchodov	-	-
3.	Závázky z termínovaných obchodov	-	-
4.	Závázky z európskych opcí	-	-
5.	Závázky z amerických opcí	-	-
6.	Závázky z ručenia	-	-
7.	Závázky zo záložných práv a zálohov	-	-
8.	Cenné papiere prevedené zabezpečovacím prevodom práva	-	-
9.	Práva iných k veciam a právam fondu	-	-
10.	Hodnoty prevzaté do správy	-	-
11.	Závázky v evidencii	-	-
	<b>Iné pasíva spolu</b>	<b>-</b>	<b>-</b>

Položky pohľadávky a záväzky z termínovaných operácií predstavujú reálnu hodnotu podkladových aktív derivátov v majetku v podielovom fonde (viď bližšie bod Informácie o riadení rizík a bod Deriváty).

## **2.G. Ostatné poznámky**

### **Výpočet čistej hodnoty majetku v podielovom fonde**

Činnosť podľa § 27 ods. 2 písm. b) bod 3 zákona o kolektívnom investovaní, tzn. určovanie hodnoty majetku v podielovom fonde a určenie hodnoty podielu správcovská spoločnosť zverila depozitárovi na základe zmluvy o zverení činností uzavretej medzi správcovskou spoločnosťou a depozitárom podľa ustanovení § 57 zákona o kolektívnom investovaní. Táto zmluva nadobudla účinnosť dňa 1. júna 2012. Depozitár za účelom stanovenia čistej hodnoty majetku v podielovom fonde určuje reálnu hodnotu všetkých finančných nástrojov v majetku v podielovom fonde podľa štatútu, predajného prospektu a kľúčových informácií pre investorov podielového fondu a v súlade s právnymi predpismi (najmä zákon o kolektívnom investovaní, Opatrenie NBS z 8. novembra 2011 č. 13/2011 o spôsobe určenia hodnoty majetku v štandardnom podielovom fonde a vo verejnom špeciálnom podielovom fonde a spôsobe výpočtu hodnoty podielu emisie podielových listov v podielových fondoch, v ktorých sa vydávajú podielové listy viacerých emisií). Reálnou cenou aktív sa rozumie trhová cena, a ak reálna cena neexistuje alebo ju nemožno zistiť, použije sa teoretická cena. Teoretickú cenu správcovská spoločnosť určuje kvalifikovaným odhadom ceny

**Tatra Asset Management, správ. spol., a. s., dlhopisový 2028 o.p.f.**  
**Účtovná závierka za obdobie od 1. januára 2023 do 31. decembra 2023**  
(Údaje v tabuľkách vyjadrené v EUR)

určeným s odbornou starostlivosťou definovaným spôsobom alebo algoritmom zisťovania alebo výpočtu, ktorý je opísaný vo vnútornom akte riadenia správcovskej spoločnosti tak, aby takto určená teoretická cena zodpovedala cene, ktorú možno v prípade predaja finančného nástroja dosiahnuť. Správcovská spoločnosť a depozitár podielového fondu sú presvedčení, že takto stanovená teoretická cena aktív je primeraná a dostatočne obozretná.

Správcovská spoločnosť vypočítava čistú hodnotu majetku v podielovom fonde ku koncu roka na základe dostupných údajov v deň tohto výpočtu. Účtovná závierka podielového fondu zostavená ku koncu roka zachytáva skutočný stav majetku a záväzkov podielového fondu na konci roka. Vzhľadom na časový nesúlad medzi dňom výpočtu čistej hodnoty majetku v podielovom fonde k poslednému pracovnému dňu roka a dňom vyhotovenia účtovnej závierky podielového fondu k poslednému kalendárnemu dňu roka, môže existovať rozdiel v stanovení čistej hodnoty majetku podielového fondu k danému dátumu.

Tabuľka uvádza výpočet hodnoty podielu podielového listu k 31. decembru 2023 a k 31. decembru 2022 pre účely stanovenia čistej hodnoty majetku v podielovom fonde a podľa účtovníctva podielového fondu:

	<b>Hodnota majetku v podielovom fonde pre výpočet hodnoty podielového listu</b>	<b>Hodnota podľa účtovníctva, účtovná závierka</b>	<b>Porovnanie</b>
<b>31. december 2023:</b>			
Investície a peňažné prostriedky	128 194 658	128 216 686	22 028
Pohľadávky	40 136	27 273	(12 863)
Záväzky	(137 582)	(188 697)	(51 115)
<b>ČISTÁ HODNOTA AKTÍV</b>	<b>128 097 212</b>	<b>128 055 262</b>	<b>(41 950)</b>
Počet podielov*	1 214 813 625	1 214 475 904	(337 721)
Hodnota podielu podielového listu:	<b>0,1054</b>	<b>0,1054</b>	<b>0,0000</b>
<b>31. december 2022:</b>			
Investície a peňažné prostriedky	166 799 934	166 966 862	166 928
Pohľadávky	281 141	282 379	1 238
Záväzky	(1 459 785)	(1 529 744)	(69 959)
<b>ČISTÁ HODNOTA AKTÍV</b>	<b>165 621 290</b>	<b>165 719 497</b>	<b>98 207</b>
Počet podielov*	1 628 614 066	1 628 698 707	84 641
Hodnota podielu podielového listu:	<b>0,1017</b>	<b>0,1017</b>	<b>0,0000</b>

\* Vyššie uvedená tabuľka uvádza počet podielov použitý pri výpočte čistej hodnoty majetku pre výpočet hodnoty podielového listu, ktorý zodpovedá počtu podielov, ktorý je známy ku dňu tohto výpočtu (t. j. počet podielov v obehu ku dňu 28. decembra 2023/29. decembra 2022) a počet podielov použitý pri výpočte hodnoty podľa účtovníctva predstavuje počet podielov vykázaný v účtovnej závierke v položke „Podielové listy“ (t. j. počet podielov ku dňu 31. decembra 2023/31. decembra 2022)

### **Informácie o následných udalostiach**

Od dátumu súvahy do dátumu zostavenia tejto účtovnej závierky došlo k významnej udalosti popísanej v časti 2.A. Všeobecné informácie o podielovom fonde.

Od dátumu súvahy do dátumu zostavenia tejto účtovnej závierky nedošlo k žiadnym ďalším významným udalostiam, ktoré by ovplyvnili údaje uvedené v tejto účtovnej závierke.

Táto účtovná závierka bola zostavená dňa 16. apríla 2024 na adrese Tatra Asset Management, správ. spol., a. s., Hodžovo námestie 3, 811 06 Bratislava, Slovenská republika.

Použitie skratky v tabuľkách (odkazy na príslušné riadky súvahy a výkazu ziskov a strát):

r. = číslo riadku  
S = súvaha  
V = výkaz ziskov a strát  
SA = súvaha aktív  
SP = súvaha pasív