

výročná správa

2023



Obsah

<i>Profil spoločnosti</i>	2
<i>Základné údaje o spoločnosti</i>	4
<i>Úvodné slovo predsedu predstavenstva</i>	5
<i>Vývoj majetku a záväzkov v rokoch 2021 až 2023</i>	7
<i>Vývoj ziskov a strát v rokoch 2021 až 2023</i>	10
<i>Návrh rozdelenia hospodárskeho výsledku</i>	13
<i>Vybrané ekonomické ukazovatele</i>	13
<i>Ostatné informácie v súlade s ustanovením § 20 Zákona o účtovníctve</i>	13
<i>Správa audítora s kompletnou účtovnou závierkou</i>	14



Profil spoločnosti

AGRO CS Slovakia, a. s., je výrobnou-obchodnou spoločnosťou patriacou do štruktúry nadnárodnej akciovej spoločnosti AGRO CS holdingového typu, ktorá pôsobí v krajinách strednej a východnej Európy. Tak, ako celá skupina, aj naša spoločnosť sa zaoberá hlavne produkciou a predajom rôznych typov pestovateľských substrátov, mulčovacích materiálov, hnojív, trávnych osív a ďalšieho sortimentu na pestovanie a starostlivosť o rastliny.

V rámci skupiny disponujeme moderným výrobným a technologickým know-how, vývojovou skupinou, ktorá ročne pripravuje nové /často na trhu jedinečné/ výrobky alebo celé nové výrobkové rady, homologovaným laboratóriom, zabezpečujúcim permanentnú kvalitatívnu kontrolu výrobkov a surovín. Technická divízia zabezpečuje okrem iného neustály technický a technologický rozvoj pre zvyšovanie kvality a produktivity práce.

Disponujeme najširším sortimentom výrobkov v našej oblasti v novej časti Európy. K našim produktom a ponúkanému sortimentu zabezpečujeme komplexný servis, odborné poradenstvo, marketing a starostlivosť o zákazníka. Podpora predaja našich produktov a spokojnosť odberateľov patrí k našim prioritám. Vo všetkých našich segmentoch a trhových teritóriách pôsobia regionálni manažéri, ktorí sa starajú o každého zákazníka. Slovenská spoločnosť priamo riadi a realizuje predaj na Slovensku, v Maďarsku, Rumunsku, Srbsku, Moldavsku, Macedónsku, Bulharsku a Čiernej Hore. Skupina vlastní surovinovú bazu v Pobaltí (Litve a Bielorusku). Sme významným zhodnocovateľom biologicky rozložiteľných odpadov v rámci SR, kde výstupom sú kvalitné certifikované komposty, ktoré vstupujú do našich finálnych produktov – substrátov, alebo ich predávame odberateľom pre ich vlastnú činnosť. V roku 2023 sme zrealizovali jedinečnú technológiu na výrobu dreveného vlákna – ďalšieho komponentu pre výrobu pestovateľských substrátov. Takto v systéme cirkulárnej ekonomiky nahrádzame viac ako polovicu neobnoviteľných zdrojov surovín – rašeliny a znižujeme uhlíkovú stopu, ktorá vzniká pri jej ťažbe.

Spoločnosť pravidelne realizuje výrobkové a marketingové inovácie, a pripravuje realizáciu projektov v oblasti zelených technológií s cieľom diverzifikovať surovinové zdroje a zabezpečiť energetickú bezpečnosť z obnoviteľných zdrojov



energií. Naša spoločnosť kladie dôraz na digitalizáciu jednotlivých procesov. Svojou činnosťou a správaním chceme výrazne prispievať k ozeleneniu našej planéty a k cieľom v oblasti uhlíkovej neutrality.

Spoločnosť má zavedený komplexný integrovaný manažérsky systém ISO a vlastní certifikáty z oblasti kvality, environmentu a BOZP, ako aj certifikát PEFC.



Základné údaje o spoločnosti

Názov a sídlo spoločnosti

AGRO CS Slovakia a.s.
Námestie republiky č. 5
984 01 Lučenec

Dátum založenia spoločnosti

25.5.2000

Dátum zápisu do obchodného registra

9.6.2000

IČO

36 042 161

Akcionári

AGRO CS a.s.
Říkov 265, Česká Skalice
Podiel: 75%

Ing. Vladimír Mužila
Podiel: 25%

Dozorná rada

Mgr. Daniel Macek - predseda dozornej rady
Ing. Jaroslav Zítko - člen dozornej rady
Ing. Jana Čániková - člen dozornej rady

Predstavenstvo

Bc. Jan Harant - predseda predstavenstva
Ing. Vladimír Mužila - podpredseda predstavenstva
Jaroslav Zítko - člen predstavenstva



Vážení akcionári,

Dovoľte mi, aby som Vás s potešením privítal s Výročnou správou spoločnosti za rok 2023. Uplynulý rok bol pre našu firmu plný výziev, ale aj významných úspechov, ktoré sme dosiahli vďaka spoločnému úsiliu a obetavosti celého nášho tímu.

Na úvod by som rád pripomenul personálnu zmenu vo vedení spoločnosti. Po viac ako 20 rokoch vo funkcii generálneho riaditeľa sa Ing. Vladimír Mužila rozhodol odísť do dôchodku a venovať sa z pozície spolumajiteľa a podpredsedu predstavenstva novým rozvojovým projektom. Za jeho mimoriadny prínos a vedenie firmy mu patrí naše úprimné poďakovanie. Novou generálnou riaditeľkou bola od 1.1.2023 menovaná Ing. Renáta Hanusková, skúsená manažérka s hlbokou znalosťou oboru a našej spoločnosti. Sme presvedčení, že pod jej vedením bude firma naďalej prosperovať a dosahovať ambiciózne ciele. Dôkazom toho môže byť aj jej prvý rok v pozícii generálnej riaditeľky, v ktorom so svojim tímom dosiahla historicky druhý najlepší hospodársky výsledok, a to aj napriek tomu, že tento rok nebol nijako jednoduchý.

V roku 2023 sme sa zamerali na dva kľúčové piliere: modernizáciu výroby a zefektívnenie procesov. Investovali sme do modernej technológie pre výrobu drveného vlákna, ktorá nám umožňuje vyrábať produkty s nižším obsahom rašeliny, ktorá je z pohľadu Európskej únie a životného prostredia nežiadúca, a jej podiel v substrátoch sa bude musieť znižovať. Zároveň sme kládli dôraz na digitalizáciu procesov, ktoré nám pomohli zefektívniť logistiku, skladovanie a ďalšie oblasti nášho podnikania.

Ďalšou dôležitou témou pre nás bola energetická bezpečnosť. Vzhľadom na rast cien energií v minulých obdobiach, sme zaviedli radu opatrení na zníženie našej energetickej náročnosti. Predovšetkým sme investovali do obnoviteľných zdrojov energie a vybudovali fotovoltaickú elektrárňu na strechách našich budov. Vďaka týmto krokom sa nám podarilo znížiť našu závislosť na fosilných palivách a zároveň prispieť k ochrane životného prostredia.



V neposlednej rade by som rád poďakoval všetkým našim zamestnancom za ich obetavú prácu a úsilie. Vďaka ich profesionalite a nasadeniu sme dosiahli vynikajúce výsledky a posilnili pozície našej spoločnosti na trhu. Tiež by som rád poďakoval našim obchodným partnerom a klientom za dôveru a spoluprácu. Veríme, že si i naďalej udržíme vzájomne prospešné vzťahy a budeme spoločne budovať prosperujúcu budúcnosť.

Do roku 2024 vstupujeme s optimizmom a s jasnou víziou pre budúci rozvoj. Chceme ďalej investovať do moderných technológií, rozširovať našu produktovú ponuku a posilňovať pozície na domácom aj zahraničnom trhu.

Rád by som Vám všetkým poprial všetko najlepšie do roku 2024 a teším sa na ďalšie spoločné úspechy.

*Bc. Jan Harant
predseda predstavenstva
AGRO CS Slovakia, a.s.*



Vývoj majetku a závazkov v rokoch 2021 až 2023

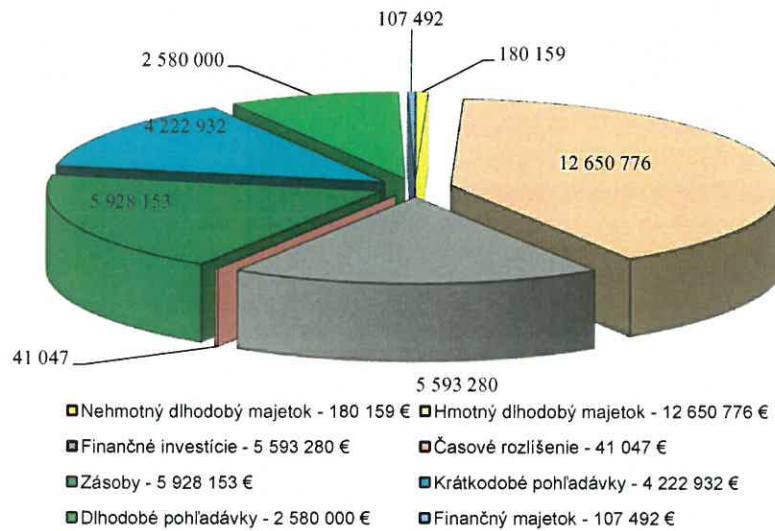
Aktíva	v celých €		
	31.12.2021	31.12.2022	31.12.2023
Neobežný majetok	13 517 847	14 253 241	18 424 215
Dlhodobý nehmotný majetok	208 554	180 023	180 159
Dlhodobý hmotný majetok	9 035 745	8 785 822	10 827 952
Obstarávaný DNaHM	1 241 567	1 537 035	1 533 594
Poskytnuté preddavky na DNaHM	15 737	5 000	289 230
Dlhodobý finančný majetok	3 016 244	3 745 361	5 593 280
Obežný majetok	14 619 783	15 460 902	12 838 577
Zásoby	5 662 689	7 544 486	5 928 153
Dlhodobé pohľadávky	3 980 000	3 510 000	2 580 000
Krátkodobé pohľadávky	4 586 431	4 153 207	4 222 932
Krátkodobý finančný majetok	0	0	0
Finančné účty	390 663	253 209	107 492
a/ peniaze	12 613	9 817	16 688
b/ účty v bankách	378 050	243 392	90 804
Časové rozlíšenie	23 128	29 987	41 047
Časové rozlíšenie	23 128	29 987	41 047
Aktíva celkom	28 160 758	29 744 130	31 303 839



Pasíva	v celých €		
	31.12.2021	31.12.2022	31.12.2023
Vlastné imanie	13 500 951	15 294 096	17 853 877
Základné imanie	1 000 000	1 000 000	1 000 000
Emisné ážio	0	0	0
Ostatné kapitálové fondy	0	0	0
Zákonné rezervné fondy	200 000	200 000	200 000
Ostatné fondy zo zisku	0	0	0
Oceňovacie rozdiely z precenenia	1 888 403	2 476 255	3 864 221
Hospodársky výsledok minulých rokov	8 752 814	10 199 068	11 281 656
Hospodársky výsledok bežného obdobia	1 659 734	1 418 773	1 508 000
Cudzie zdroje	13 815 134	13 662 350	11 809 094
Dlhodobé záväzky	715 421	864 656	1 236 314
Dlhodobé rezervy	21 948	5 895	14 977
Dlhodobé bankové úvery	4 261 032	3 390 000	4 254 968
Krátkodobé záväzky	3 893 291	2 594 769	2 897 834
Krátkodobé rezervy	1 270 838	1 201 018	1 482 429
Bežné bankové úvery	3 652 604	5 606 012	1 922 572
Časové rozlíšenie	844 673	787 684	1 640 868
Časové rozlíšenie	844 673	787 684	1 640 868
Pasíva celkom	28 160 758	29 744 130	31 303 839

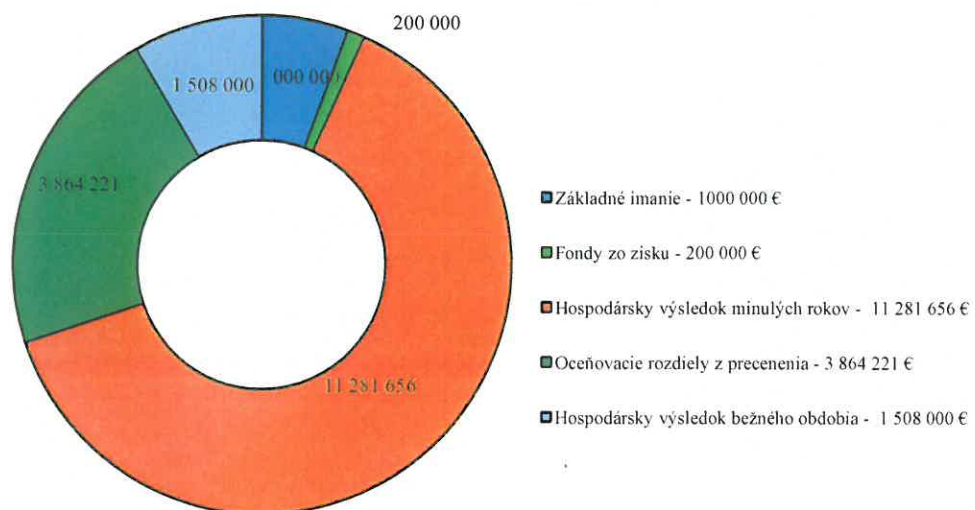
Štruktúra aktív

Aktíva spoločnosti v roku 2023



Štruktúra vlastného imania

Štruktúra vlastného imania v roku 2023





Vývoj ziskov a strát v rokoch 2021 až 2023

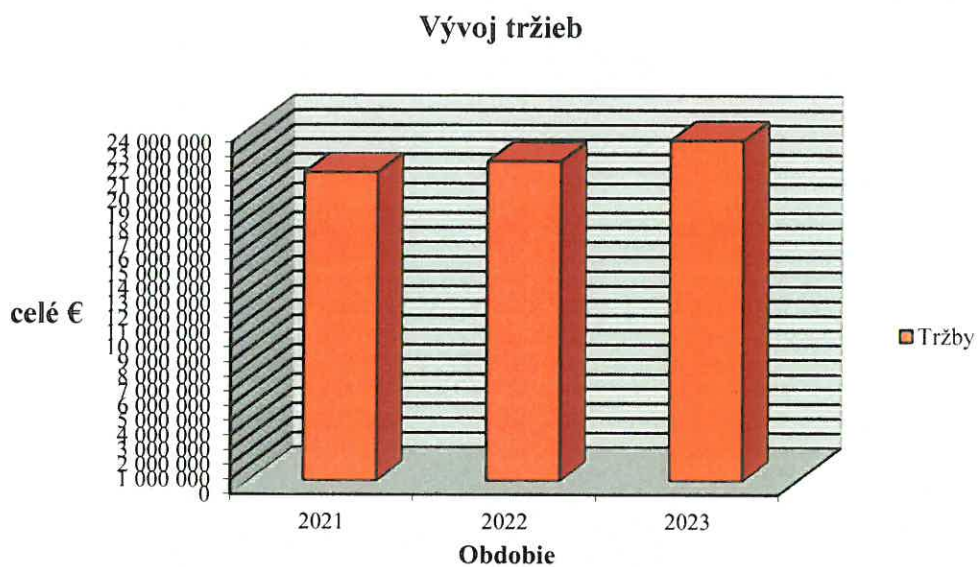
	v celých €		
	31.12.2021	31.12.2022	31.12.2023
Výnosy z hospodárskej činnosti	21 413 442	21 989 103	24 011 368
Tržby z predaja tovaru	7 993 736	8 382 905	8 582 358
Tržby z predaja vlastných výrobkov	12 599 295	13 107 102	14 281 460
Tržby z predaja služieb	416 631	287 536	353 995
Zmena stavu vlastných výrobkov a služieb	28 081	-372 978	125 432
Aktivácia	0	531	0
Tržby z predaja DNaHM a materiálu	249 796	376 430	258 909
Ostatné výnosy z hospodárskej činnosti	125 903	207 577	409 214
Náklady na hospodársku činnosť	19 255 986	20 050 181	21 891 689
Náklady vynaložené na obstaranie predaného tovaru	5 798 878	5 925 553	6 585 273
Spotreba materiálu, energie a ostatných neskladovateľných dodávok	6 118 250	6 598 255	7 462 684
Opravné položky k zásobám	-27 914	217 873	85 142
Služby	4 136 867	3 760 616	4 213 888
Osobné náklady	2 048 943	2 185 320	2 129 303
Dane a poplatky	21 416	19 406	19 943
Odpisy a opravné položky k DNaHM	823 279	885 962	1 044 171
Zostatková cena predaného DNaHM a materiálu	230 588	302 269	239 324
Opravné položky k pohľadávkam	-10 905	10 829	-16 164
Ostatné náklady na hospodársku činnosť	116 584	144 098	128 125
Výsledok hospodárenia z hospodárskej činnosti	2 157 456	1 938 922	2 119 679
Pridaná hodnota	5 011 662	4 902 799	4 996 258



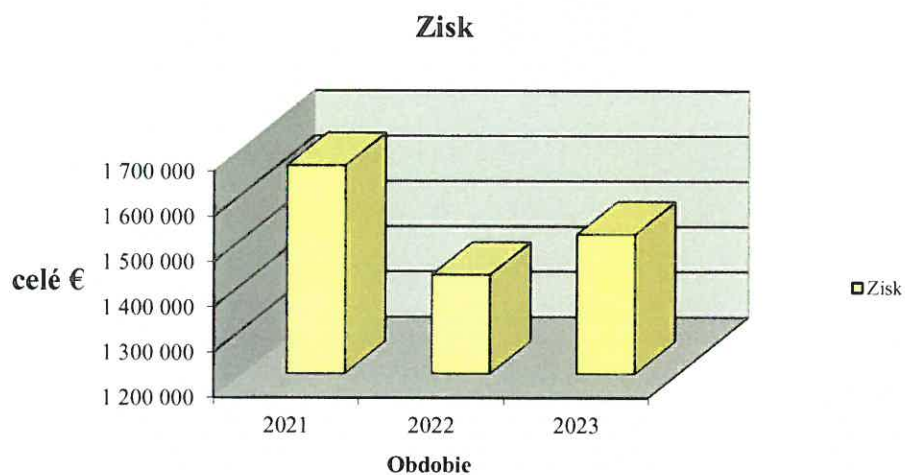
	v celých €		
	31.12.2021	31.12.2022	31.12.2023
Výnosy z finančnej činnosti	137 718	106 241	78 169
Tržby z predaja cenných papierov a podielov	0	0	0
Výnosy z dlhodobého finančného majetku	1 998	36	1 557
Výnosy z krátkodobého finančného majetku	0	0	0
Výnosové úroky	85 859	78 589	70 460
Kurzové zisky	49 850	27 610	6 137
Výnosy z precenenia cenných papierov a výnosy z derivátových operácií	0	0	0
Ostatné výnosy z finančnej činnosti	11	6	15
Náklady na finančnú činnosť	163 129	183 318	237 644
Predané cenné papiere a podiely	0	0	0
Náklady na krátkodobý finančný majetok	0	0	0
Opravné položky k finančnému majetku	0	0	0
Nákladové úroky	135 351	136 159	195 071
Kurzové straty	15 525	19 115	23 960
Náklady na precenenie cenných papierov a náklady na derivátové operácie	0	0	0
Ostatné náklady na finančnú činnosť	12 253	28 044	18 613
Výsledok hospodárenia z finančnej činnosti	-25 411	-77 077	-159 475
Výsledok hospodárenia za účtovné obdobie pred zdanením	2 132 045	1 861 845	1 960 204
Daň z príjmov	472 311	443 072	452 204
Prevod podielov na výsledku hospodárenia spoločníkom			
Výsledok hospodárenia za účtovné obdobie po zdanení	1 659 734	1 418 773	1 508 000



Vývoj tržieb



Vývoj zisku





Návrh rozdelenia hospodárskeho výsledku Vybrané ekonomické ukazovatele Ostatné informácie

Návrh rozdelenia hospodárskeho výsledku

Hospodársky výsledok roka 2023 - zisk vo výške 1 508 000 € navrhujeme rozdeliť nasledovne:

nerozdelený zisk minulých rokov 1 508 000 €

Vybrané ekonomické ukazovatele

	31.12.2021	31.12.2022	31.12.2023
			v celých €
Celkový obrat	21 009 662	21 777 543	23 217 813
Zisk	1 659 734	1 418 773	1 508 000
Celkové aktíva	28 160 758	29 744 130	31 303 839
Vlastné imanie	13 500 951	15 294 096	17 853 877
Cudzie zdroje	13 815 134	13 662 350	11 809 094
Pridaná hodnota	5 011 662	4 902 799	4 996 258
Počet zamestnancov	97	91	84
Rentabilita celkového kapitálu	5,89%	4,77%	4,82%
Rentabilita tržieb	7,90%	6,51%	6,50%
Ekonomická stabilita podniku	0,977	1,119	1,512
Podiel pridanej hodnoty na pracovníka	51 667	53 877	59 479

Ostatné informácie v súlade s ustanovením §20 Zákona o účtovníctve

V čase spracovania Výročnej správy pretrváva vojnový konflikt na Ukrajine, ktorý môže ovplyvniť dostupnosť surovín, ako aj efektívnosť výroby. Manažment spoločnosti priebežne monitoruje situáciu a prijíma opatrenia na zmiernenie týchto dopadov.

V analyzovanom účtovnom období nemala účtovná jednotka významný vplyv na životné prostredie ani na zamestnanosť. Nevynaložila náklady na výskum a vývoj, ani nenadobudla cenné papiere a ani nezaložila organizačnú zložku v zahraničí.

audítorská spoločnosť

AUDIT Team

SPRÁVA NEZÁVISLÉHO AUDÍTORA
o overení účtovnej závierky zostavenej
k **31.12.2023** spoločnosti
AGRO CS Slovakia, a.s.

SPRÁVA NEZÁVISLÉHO AUDÍTORA

štatutárnemu orgánu a majiteľom spoločnosti

AGRO CS Slovakia, a.s.

Správa z auditu účtovnej závierky

Názor

Uskutočnili sme audit účtovnej závierky spoločnosti AGRO CS Slovakia, a.s., Nám. Republiky 5, Lučenec 984 01, IČO: 36 042 161 (ďalej len Spoločnosť) ktorá obsahuje súčasť účtovnej závierky a to súvahu k 31. decembru 2023, výkaz ziskov a strát za rok, ktorý sa k uvedenému dátumu skončil a poznámky, ktoré obsahujú súhrn významných účtovných zásad a účtovných metód.

Podľa nášho názoru, priložená účtovná závierka poskytuje pravdivý a verný obraz finančnej situácie Spoločnosti k 31. decembru 2023 a výsledku jej hospodárenia za rok končiaci sa k uvedenému dátumu podľa zákona č. 431/2002 Z. z. o účtovníctve v znení neskorších predpisov (ďalej len „zákon o účtovníctve“).

Základ pre názor

Audit sme vykonali podľa medzinárodných audítorských štandardov (International Standards on Auditing, ISA). Naša zodpovednosť podľa týchto štandardov je uvedená v odseku Zodpovednosť audítora za audit účtovnej závierky. Od Spoločnosti sme nezávislí podľa ustanovení zákona č. 423/2015 o štatutárnom audite (ďalej len „zákon o štatutárnom audite“) a o zmene a doplnení zákona o účtovníctve v znení neskorších predpisov týkajúcich sa etiky, vrátane Etického kódexu audítora, relevantných pre náš audit účtovnej závierky a splnili sme aj ostatné požiadavky týchto ustanovení týkajúcich sa etiky. Sme presvedčení, že audítorské dôkazy, ktoré sme získali, poskytujú dostatočný a vhodný základ pre náš názor.

Zodpovednosť štatutárneho orgánu za účtovnú závierku

Štatutárny orgán je zodpovedný za zostavenie tejto účtovnej závierky tak, aby poskytovala pravdivý a verný obraz podľa zákona o účtovníctve a za tie interné kontroly, ktoré považuje za potrebné na zostavenie účtovnej závierky, ktorá neobsahuje významné nesprávnosti, či už v dôsledku podvodu alebo chyby. Pri zostavovaní účtovnej závierky je štatutárny orgán zodpovedný za zhodnotenie schopnosti Spoločnosti nepretržite pokračovať vo svojej činnosti, za opísanie skutočností týkajúcich sa nepretržitého pokračovania v činnosti, ak je to potrebné, a za použitie predpokladu nepretržitého pokračovania v činnosti v účtovníctve, ibaže by mal v úmysle Spoločnosť zlikvidovať alebo ukončiť jej činnosť, alebo by nemal inú realistickú možnosť než tak urobiť.

Zodpovednosť audítora za audit účtovnej závierky

Našou zodpovednosťou je získať primerané uistenie, či účtovná závierka ako celok neobsahuje významné nesprávnosti, či už v dôsledku podvodu alebo chyby, a vydať správu audítora, vrátane názoru. Primerané uistenie je uistenie vysokého stupňa, ale nie je zárukou toho, že audit vykonaný podľa medzinárodných audítorských štandardov vždy odhalí významné nesprávnosti, ak také existujú. Nesprávnosti môžu vzniknúť v dôsledku podvodu alebo chyby a za významné sa považujú vtedy, ak by sa dalo odôvodnene očakávať, že jednotlivito alebo v súhrne by mohli ovplyvniť ekonomické rozhodnutia používateľov, uskutočnené na základe tejto účtovnej závierky.

V rámci auditu uskutočneného podľa medzinárodných audítorských štandardov, počas celého auditu uplatňujeme odborný úsudok a zachovávame profesionálny skepticizmus. Okrem toho:

- Identifikujeme a posudzujeme riziká významnej nesprávnosti účtovnej závierky, či už v dôsledku podvodu alebo chyby, navrhujeme a uskutočňujeme audítorské postupy reagujúce na tieto riziká

a získavame audítorské dôkazy, ktoré sú dostatočné a vhodné na poskytnutie základu pre náš názor. Riziko neodhalenia významnej nesprávnej v dôsledku podvodu je vyššie ako toto riziko v dôsledku chyby, pretože podvod môže zahŕňať tajnú dohodu, falšovanie, úmyselné vynechanie, nepravdivé vyhlásenie alebo obídenie internej kontroly.

- Oboznamujeme sa s internými kontrolami relevantnými pre audit, aby sme mohli navrhnúť audítorské postupy vhodné za daných okolností, ale nie za účelom vyjadrenia názoru na efektívnosť interných kontrol Spoločnosti.
- Hodnotíme vhodnosť použitých účtovných zásad a účtovných metód a primeranosť účtovných odhadov a uvedenie s nimi súvisiacich informácií, uskutočnené štatutárnym orgánom.
- Robíme záver o tom, či štatutárny orgán vhodne v účtovníctve používa predpoklad nepretržitého pokračovania v činnosti a na základe získaných audítorských dôkazov záver o tom, či existuje významná neistota v súvislosti s udalosťami alebo okolnosťami, ktoré by mohli významne spochybniť schopnosť Spoločnosti nepretržite pokračovať v činnosti. Ak dospejeme k záveru, že významná neistota existuje, sme povinní upozorniť v našej správe audítora na súvisiace informácie uvedené v účtovnej závierke alebo, ak sú tieto informácie nedostatočné, modifikovať náš názor. Naše závery vychádzajú z audítorských dôkazov získaných do dátumu vydania našej správy audítora. Budúce udalosti alebo okolnosti však môžu spôsobiť, že Spoločnosť prestane pokračovať v nepretržitej činnosti.
- Hodnotíme celkovú prezentáciu, štruktúru a obsah účtovnej závierky vrátane informácií v nej uvedených, ako aj to, či účtovná závierka zachytáva uskutočnené transakcie a udalosti spôsobom, ktorý vedie k ich vernému zobrazeniu.

Správa k ďalším požiadavkám zákonov a iných právnych predpisov

Správa k informáciám, ktoré sa uvádzajú vo výročnej správe

Štatutárny orgán je zodpovedný za informácie uvedené vo výročnej správe, zostavenej podľa požiadaviek zákona o účtovníctve. Naš vyššie uvedený názor na účtovnú závierku sa nevzťahuje na iné informácie vo výročnej správe. V súvislosti s auditom účtovnej závierky je našou zodpovednosťou oboznámenie sa s informáciami uvedenými vo výročnej správe a zváženie, či tieto informácie nie sú vo významnom nesúlade s auditovanou účtovnou závierkou alebo našimi poznatkami, ktoré sme získali počas auditu účtovnej závierky, alebo sa inak zdajú byť významne nesprávne. Posúdili sme, či výročná správa Spoločnosti obsahuje informácie, ktorých uvedenie vyžaduje zákon o účtovníctve.


Na základe prác vykonaných počas auditu účtovnej závierky, podľa nášho názoru informácie uvedené vo výročnej správe zostavenej za rok 2023 sú v súlade s účtovnou závierkou za daný rok a výročná správa obsahuje informácie podľa zákona o účtovníctve.

Okrem toho, na základe našich poznatkov o účtovnej jednotke a situácii v nej, ktoré sme získali počas auditu účtovnej závierky, sme povinní uviesť, či sme zistili významné nesprávne vo výročnej správe, ktorú sme obdržali pred dátumom vydania tejto správy audítora. V tejto súvislosti neexistujú zistenia, ktoré by sme mali uviesť.

Bratislava, 6. apríl 2024

Audit team, spol. s r. o.
Hattalova 12, Bratislava
Licencia SKAU 151




Ing. Miriam Lehocká
Licencia SKAU 840
zodpovedný audítor


Ing. Alžbeta Daňová
Licencia SKAU 584

Súčasťou správy je: Účtovná závierka podnikateľov v podvojnom účtovníctve

ÚČTOVNÁ ZÁVIERKA

podnikateľov v podvojnóm účtovníctve



zostavená k 3 1 . 1 2 . 2 0 2 3

Číselné údaje sa zarovnávajú vpravo, ostatné údaje sa píšú zľava. Nevyplnené riadky sa ponechávajú prázdne.

Údaje sa vypĺňajú paličkovým písmom (podľa tohto vzoru), písacím strojom alebo tlačiarňou, a to čiernou alebo tmavomodrou farbou.

Á Ä B Č D É F G H Í J K L M N O P Q R Š T Ú V X Ý Ž 0 1 2 3 4 5 6 7 8 9

Daňové identifikačné číslo	Účtovná závierka	Účtovná jednotka	Mesiac	Rok
2 0 2 0 0 8 1 6 9 0	X riadna	malá	od 1	2 0 2 3
IČO			Za obdobie	
3 6 0 4 2 1 6 1	mimoriadna	X veľká	do 1 2	2 0 2 3
SK NACE	priebežná	(vyznačí sa x)	Bezprostredne predchádzajúce obdobie	
2 0 . 1 5 . 0			od 1	2 0 2 2
			do 1 2	2 0 2 2

Priložené súčasti účtovnej závierky

 Súvaha (Úč POD 1-01)
(v celých eurách)

 Výkaz ziskov a strát (Úč POD 2-01)
(v celých eurách)

 Poznámky (Úč POD 3-01)
(v celých eurách alebo eurocentoch)

Obchodné meno (názov) účtovnej jednotky

AGRO CS Slovakia, a.s.

Sídlo účtovnej jednotky

Ulica

NÁM. REPUBLIKY

Číslo

5

PSČ

Obec

9 8 4 0 1 LUČENEC

Označenie obchodného registra a číslo zápisu obchodnej spoločnosti

Okresný súd Banská Bystrica

oddiel Sa. vl. 623/S

Telefónne číslo

Faxové číslo

E-mailová adresa

Zostavená dňa:

3 1 . 0 1 . 2 0 2 4

Schválená dňa:

. . 2 0

Podpisový záznam štatutárneho orgánu účtovnej jednotky alebo člena štatutárneho orgánu účtovnej jednotky alebo podpisový záznam fyzickej osoby, ktorá je účtovnou jednotkou:

Záznamy daňového úradu

Miesto pre evidenčné číslo

Odtlačok prezentačnej pečiatky daňového úradu



Ozna- čenie a	STRANA AKTÍV b	Číslo riadku c	Bežné účtovné obdobie		Bezprostredne predchádzajúce	
			1	Brutto - časť 1	Netto 2	úctovné obdobie
				Korekcia - časť 2	Netto 3	
	SPOLU MAJETOK r. 02 + r. 33 + r. 74	01	3 9 3 8 2 5 6 6	3 1 3 0 3 8 3 9		
			8 0 7 8 7 2 7	2 9 7 4 4 1 3 0		
A.	Neobežný majetok r. 03 + r. 11 + r. 21	02	2 5 4 5 5 6 8 8	1 8 4 2 4 2 1 5		
			7 0 3 1 4 7 3	1 4 2 5 3 2 4 1		
A.I.	Dlhodobý nehmotný majetok súčet (r. 04 až r. 10)	03	4 1 7 9 1 3	1 8 0 1 5 9		
			2 3 7 7 5 4	1 8 0 0 2 3		
A.I.1.	Aktivované náklady na vývoj (012) - /072, 091A/	04				
2.	Softvér (013) - /073, 091A/	05	3 4 0 5 4 4	1 5 3 2 6 0		
			1 8 7 2 8 4	1 7 5 2 0 0		
3.	Oceniteľné práva (014) - /074, 091A/	06	5 6 2 7 4	5 8 0 4		
			5 0 4 7 0	1 0 3 7		
4.	Goodwill (015) - /075, 091A/	07				
5.	Ostatný dlhodobý nehmotný majetok (019, 01X) - /079, 07X, 091A/	08				
6.	Obstarávaný dlhodobý nehmotný majetok (041) - /093/	09	2 1 0 9 5	2 1 0 9 5		
				3 7 8 6		
7.	Poskytnuté preddavky na dlhodobý nehmotný majetok (051) - /095A/	10				
A.II.	Dlhodobý hmotný majetok súčet (r. 12 až r. 20)	11	1 9 4 4 4 4 9 5	1 2 6 5 0 7 7 6		
			6 7 9 3 7 1 9	1 0 3 2 7 8 5 7		
A.II.1.	Pozemky (031) - /092A/	12	7 4 7 0 0 7	7 4 7 0 0 7		
				6 8 6 4 0 5		
2.	Stavby (021) - /081, 092A/	13	7 0 7 7 4 3 5	4 6 1 4 6 7 7		
			2 4 6 2 7 5 8	4 4 4 3 6 0 9		
3.	Samostatné huteľné veci a súbory huteľných vecí (022) - /082, 092A/	14	9 5 0 3 1 3 7	5 4 6 6 2 6 8		
			4 0 3 6 8 6 9	3 6 5 5 8 0 8		



Ozna- čenie a	STRANA AKTÍV b	Číslo riadku c	Bežné účtovné obdobie		Bezprostredne predchádzajúce účtovné obdobie
			1	2	
			Brutto - časť 1	Netto	Netto
			Korekcia - časť 2		
4.	Pestovateľské celky trvalých porastov (025) - /085, 092A/	15			
5.	Základné stádo a t'ažné zvieratá (026) - /086, 092A/	16			
6.	Ostatný dlhodobý hmotný majetok (029, 02X, 032) - /089, 08X, 092A/	17			
7.	Obstarávaný dlhodobý hmotný majetok (042) - /094/	18	1 8 2 7 6 8 6	1 5 3 3 5 9 4	
			2 9 4 0 9 2		1 5 3 7 0 3 5
8.	Poskytnuté preddavky na dlhodobý hmotný majetok (052) - /095A/	19	2 8 9 2 3 0	2 8 9 2 3 0	
					5 0 0 0
9.	Opravná položka k nadobudnutému majetku (+/- 097) +/- 098	20			
A.III.	Dlhodobý finančný majetok súčet (r. 22 až r. 32)	21	5 5 9 3 2 8 0	5 5 9 3 2 8 0	
					3 7 4 5 3 6 1
A.III.1.	Podielové cenné papiere a podiely v prepojených účtovných jednotkách (061A, 062A, 063A) - /096A/	22	5 5 0 2 2 8 0	5 5 0 2 2 8 0	
					3 7 4 5 3 6 1
2.	Podielové cenné papiere a podiely s podielovou účasťou okrem v prepojených účtovných jednotkách (062A) - /096A/	23			
3.	Ostatné realizovateľné cenné papiere a podiely (063A) - /096A/	24			
4.	Pôžičky prepojeným účtovným jednotkám (066A) - /096A/	25	8 1 0 0 0	8 1 0 0 0	
5.	Pôžičky v rámci podielovej účasti okrem prepojeným účtovným jednotkám (066A) - /096A/	26			
6.	Ostatné pôžičky (067A) - /096A/	27			
7.	Dlhové cenné papiere a ostatný dlhodobý finančný majetok (065A, 069A,06XA) - /096A/	28			



Označenie a	STRANA AKTÍV b	Číslo riadku c	Bežné účtovné obdobie		Bezprostredne predchádzajúce účtovné obdobie
			1	2	
			Brutto - časť 1	Netto	Netto 3
			Korekcia - časť 2		
8.	Pôžičky a ostatný dlhodobý finančný majetok so zostatkovou dobou splatnosti najviac jeden rok (066A, 067A, 069A, 06XA) - /096A/	29	1 0 0 0 0	1 0 0 0 0	
9.	Účty v bankách s dobou vĺazanosti dlhšou ako jeden rok (22XA)	30			
10.	Obstarávaný dlhodobý finančný majetok (043) - /096A/	31			
11.	Poskytnuté preddavky na dlhodobý finančný majetok (053) - /095A/	32			
B.	Obežný majetok r. 34 + r. 41 + r. 53 + r. 66 + r. 71	33	1 3 8 8 5 8 3 1	1 2 8 3 8 5 7 7	
			1 0 4 7 2 5 4	1 5 4 6 0 9 0 2	
B.I.	Zásoby súčet (r. 35 až r. 40)	34	6 7 1 5 7 2 7	5 9 2 8 1 5 3	
			7 8 7 5 7 4	7 5 4 4 4 8 6	
B.I.1.	Materiál (112, 119, 11X) - /191, 19X/	35	2 2 5 1 7 5 8	2 0 3 2 9 0 3	
			2 1 8 8 5 5	2 6 9 8 0 9 2	
2.	Nedokončená výroba a polotovary vlastnej výroby (121, 122, 12X) - /192, 193, 19X/	36	5 0 2 4 1 9	4 3 3 8 2 8	
			6 8 5 9 1	2 5 7 3 1 0	
3.	Výrobky (123) - /194/	37	1 8 7 9 0 3 1	1 7 8 4 7 6 0	
			9 4 2 7 1	1 7 9 4 0 3 6	
4.	Zvieratá (124) - /195/	38			
5.	Tovar (132, 133, 13X, 139) - /196, 19X/	39	2 0 7 9 1 6 9	1 6 7 3 3 1 2	
			4 0 5 8 5 7	2 7 9 1 6 9 8	
6.	Poskytnuté preddavky na zásoby (314A) - /391A/	40	3 3 5 0	3 3 5 0	
				3 3 5 0	
B.II.	Dlhodobé pohľadávky súčet (r. 42 + r. 46 až r. 52)	41	2 5 8 0 0 0 0	2 5 8 0 0 0 0	
				3 5 1 0 0 0 0	
B.II.1.	Pohľadávky z obchodného styku súčet (r. 43 až r. 45)	42			



Ozna- čenie a	STRANA AKTÍV b	Číslo riadku c	Bežné účtovné obdobie		Bezprostredne predchádzajúce účtovné obdobie
			1	2	
			Brutto - časť 1	Netto	Netto 3
			Korekcia - časť 2		
1.a.	Pohľadávky z obchodného styku voči prepojeným účtovným jednotkám (311A, 312A, 313A, 314A, 315A, 31XA) - /391A/	43			
1.b.	Pohľadávky z obchodného styku v rámci podielovej účasti okrem pohľadávok voči prepojeným účtovným jednotkám (311A, 312A, 313A, 314A, 315A, 31XA) - /391A/	44			
1.c.	Ostatné pohľadávky z obchodného styku (311A, 312A, 313A, 314A, 315A, 31XA) - /391A/	45			
2.	Čistá hodnota zákazky (316A)	46			
3.	Ostatné pohľadávky voči prepojeným účtovným jednotkám (351A) - /391A/	47			
4.	Ostatné pohľadávky v rámci podielovej účasti okrem pohľadávok voči prepojeným účtovným jednotkám (351A) - /391A/	48			
5.	Pohľadávky voči spoločníkom, členom a združeniu (354A, 355A, 358A, 35XA) - /391A/	49			
6.	Pohľadávky z derivátových operácií (373A, 376A)	50			
7.	Iné pohľadávky (335A, 336A, 33XA, 371A, 374A, 375A, 378A) - /391A/	51	2 5 8 0 0 0 0	2 5 8 0 0 0 0	3 5 1 0 0 0 0
8.	Odložená daňová pohľadávka (481A)	52			
B.III.	Krátkodobé pohľadávky súčet (r. 54 + r. 58 až r. 65)	53	4 4 8 2 6 1 2	4 2 2 2 9 3 2	4 1 5 3 2 0 7
B.III.1.	Pohľadávky z obchodného styku súčet (r. 55 až r. 57)	54	2 6 7 8 4 7 7	2 4 4 1 1 7 8	3 4 6 1 6 4 8
1.a.	Pohľadávky z obchodného styku voči prepojeným účtovným jednotkám (311A, 312A, 313A, 314A, 315A, 31XA) - /391A/	55	6 4 0 3 4 6	6 4 0 3 4 6	1 5 6 4 8 0 3
1.b.	Pohľadávky z obchodného styku v rámci podielovej účasti okrem pohľadávok voči prepojeným účtovným jednotkám (311A, 312A, 313A, 314A, 315A, 31XA) - /391A/	56			



Označenie a	STRANA AKTÍV b	Číslo riadku c	Bežné účtovné obdobie		Bezprostredne predchádzajúce	
			1	Brutto - časť 1	Netto 2	účtovné obdobie
				Korekcia - časť 2		Netto 3
1.c.	Ostatné pohľadávky z obchodného styku (311A, 312A, 313A, 314A, 315A, 31XA) - /391A/	57	2 0 3 8 1 3 1	1 8 0 0 8 3 2		
			2 3 7 2 9 9		1 8 9 6 8 4 5	
2.	Čistá hodnota zákazky (316A)	58				
3.	Ostatné pohľadávky voči prepojeným účtovným jednotkám (351A) - /391A/	59				
4.	Ostatné pohľadávky v rámci podielovej účasti okrem pohľadávok voči prepojeným účtovným jednotkám (351A) - /391A/	60				
5.	Pohľadávky voči spoločníkom, členom a združeniu (354A, 355A, 358A, 35XA, 398A) - /391A/	61				
6.	Sociálne poistenie (336A) - /391A/	62				
7.	Daňové pohľadávky a dotácie (341, 342, 343, 345, 346, 347) - /391A/	63	7 3 5 0 8 5	7 3 5 0 8 5		
					3 8 2 5 8	
8.	Pohľadávky z derivátových operácií (373A, 376A)	64				
9.	Iné pohľadávky (335A, 33XA, 371A, 374A, 375A, 378A) - /391A/	65	1 0 6 9 0 5 0	1 0 4 6 6 6 9		
			2 2 3 8 1		6 5 3 3 0 1	
B.IV.	Krátkodobý finančný majetok súčet (r. 67 až r. 70)	66				
B.IV.1.	Krátkodobý finančný majetok v prepojených účtovných jednotkách (251A, 253A, 256A, 257A, 25XA) - /291A, 29XA/	67				
2.	Krátkodobý finančný majetok bez krátkodobého finančného majetku v prepojených účtovných jednotkách (251A, 253A, 256A, 257A, 25XA) - /291A, 29XA/	68				
3.	Vlastné akcie a vlastné obchodné podiely (252)	69				
4.	Obstarávaný krátkodobý finančný majetok (259, 314A) - /291A/	70				



Označenie a	STRANA AKTÍV b	Číslo riadku c	Bežné účtovné obdobie		Bezprostredne predchádzajúce účtovné obdobie
			1	2	3
			Brutto - časť 1	Netto	Netto
			Korekcia - časť 2		
B.V.	Finančné účty r. 72 + r. 73	71	1 0 7 4 9 2	1 0 7 4 9 2	2 5 3 2 0 9
B.V.1.	Peniaze (211, 213, 21X)	72	1 6 6 8 8	1 6 6 8 8	9 8 1 7
2.	Účty v bankách (221A, 22X, +/- 261)	73	9 0 8 0 4	9 0 8 0 4	2 4 3 3 9 2
C.	Časové rozlíšenie súčet (r. 75 až r. 78)	74	4 1 0 4 7	4 1 0 4 7	2 9 9 8 7
C.1.	Náklady budúcich období dlhodobé (381A, 382A)	75	5 9 8 5	5 9 8 5	1 1 3 6
2.	Náklady budúcich období krátkodobé (381A, 382A)	76	3 5 0 6 2	3 5 0 6 2	2 8 8 5 1
3.	Príjmy budúcich období dlhodobé (385A)	77			
4.	Príjmy budúcich období krátkodobé (385A)	78			

Označenie a	STRANA PASÍV b	Číslo riadku c	Bežné účtovné obdobie 4	Bezprostredne predchádzajúce účtovné obdobie 5
	SPOLU VLASTNÉ IMANIE A ZÁVÄZKY r. 80 + r. 101 + r. 141	79	3 1 3 0 3 8 3 9	2 9 7 4 4 1 3 0
A.	Vlastné imanie r. 81 + r. 85 + r. 86 + r. 87 + r. 90 + r. 93 + r. 97 + r. 100	80	1 7 8 5 3 8 7 7	1 5 2 9 4 0 9 6
A.I.	Základné imanie súčet (r. 82 až r. 84)	81	1 0 0 0 0 0 0	1 0 0 0 0 0 0
A.I.1.	Základné imanie (411 alebo +/- 491)	82	1 0 0 0 0 0 0	1 0 0 0 0 0 0
2.	Zmena základného imania +/- 419	83		
3.	Pohľadávky za upísané vlastné imanie (/-353)	84		
A.II.	Emisné ážlo (412)	85		
A.III.	Ostatné kapitálové fondy (413)	86		
A.IV.	Zákonné rezervné fondy r. 88 + r. 89	87	2 0 0 0 0 0	2 0 0 0 0 0
A.IV.1.	Zákonný rezervný fond a nedeliteľný fond (417A, 418, 421A, 422)	88	2 0 0 0 0 0	2 0 0 0 0 0
2.	Rezervný fond na vlastné akcie a vlastné podieľy (417A, 421A)	89		



Označenie a	STRANA PASÍV b	Číslo riadku c	Bežné účtovné obdobie 4	Bezprostredne predchádzajúce účtovné obdobie 5
A.V.	Ostatné fondy zo zisku r. 91 + r. 92	90		
A.V.1.	Štatutárne fondy (423, 42X)	91		
2.	Ostatné fondy (427, 42X)	92		
A.VI.	Oceňovacie rozdiely z precenenia súčet (r. 94 až r. 96)	93	3 8 6 4 2 2 1	2 4 7 6 2 5 5
A.VI.1.	Oceňovacie rozdiely z precenenia majetku a záväzkov (+/- 414)	94	3 8 6 4 2 2 1	2 4 7 6 2 5 5
2.	Oceňovacie rozdiely z kapitálových účastí (+/- 415)	95		
3.	Oceňovacie rozdiely z precenenia pri zlúčení, splynutí a rozdelení (+/- 416)	96		
A.VII.	Výsledok hospodárenia minulých rokov r. 98 + r. 99	97	1 1 2 8 1 6 5 6	1 0 1 9 9 0 6 8
A.VII.1.	Nerozdelený zisk minulých rokov (428)	98	1 1 2 8 1 6 5 6	1 0 1 9 9 0 6 8
2.	Neuhradená strata minulých rokov (-/429)	99		
A.VIII.	Výsledok hospodárenia za účtovné obdobie po zdanení +/- r. 01 - (r. 81 + r. 85 + r. 86 + r. 87 + r. 90 + r. 93 + r. 97 + r. 101 + r. 141)	100	1 5 0 8 0 0 0	1 4 1 8 7 7 3
B.	Záväzky r. 102 + r. 118 + r. 121 + r. 122 + r. 136 + r. 139 + r. 140	101	1 1 8 0 9 0 9 4	1 3 6 6 2 3 5 0
B.I.	Dlhodobé záväzky súčet (r. 103 + r. 107 až r. 117)	102	1 2 3 6 3 1 4	8 6 4 6 5 6
B.I.1.	Dlhodobé záväzky z obchodného styku súčet (r. 104 až r. 106)	103		
1.a.	Záväzky z obchodného styku voči prepojeným účtovným jednotkám (321A, 475A, 476A)	104		
1.b.	Záväzky z obchodného styku v rámci podielovej účasti okrem záväzkov voči prepojeným účtovným jednotkám (321A, 475A, 476A)	105		
1.c.	Ostatné záväzky z obchodného styku (321A, 475A, 476A)	106		
2.	Čistá hodnota zákazky (316A)	107		
3.	Ostatné záväzky voči prepojeným účtovným jednotkám (471A, 47XA)	108		
4.	Ostatné záväzky v rámci podielovej účasti okrem záväzkov voči prepojeným účtovným jednotkám (471A, 47XA)	109		
5.	Ostatné dlhodobé záväzky (479A, 47XA)	110		
6.	Dlhodobé prijaté preddavky (475A)	111		
7.	Dlhodobé zmenky na úhradu (478A)	112		
8.	Vydané dlhopisy (473A/-/255A)	113		
9.	Záväzky zo sociálneho fondu (472)	114	5 6 8	2 2 7 6
10.	Iné dlhodobé záväzky (336A, 372A, 474A, 47XA)	115	1 2 2 5 7 0	1 4 9 0 3 5
11.	Dlhodobé záväzky z derivátových operácií (373A, 377A)	116		
12.	Odložený daňový záväzok (481A)	117	1 1 1 3 1 7 6	7 1 3 3 4 5



Označenie a	STRANA PASÍV b	Číslo riadku c	Bežné účtovné obdobie 4	Bezprostredne predchádzajúce účtovné obdobie 5
B.II.	Dlhodobé rezervy r. 119 + r. 120	118	1 4 9 7 7	5 8 9 5
B.II.1.	Zákonné rezervy (451A)	119		
2.	Ostatné rezervy (459A, 45XA)	120	1 4 9 7 7	5 8 9 5
B.III.	Dlhodobé bankové úvery (461A, 46XA)	121	4 2 5 4 9 6 8	3 3 9 0 0 0 0
B.IV.	Krátkodobé záväzky súčet (r. 123 + r. 127 až r. 135)	122	2 8 9 7 8 3 4	2 5 9 4 7 6 9
B.IV.1.	Záväzky z obchodného styku súčet (r. 124 až r. 126)	123	2 7 1 6 8 2 8	2 3 6 7 4 9 6
1.a.	Záväzky z obchodného styku voči prepojeným účtovným jednotkám (321A, 322A, 324A, 325A, 326A, 32XA, 475A, 476A, 478A, 47XA)	124	1 1 9 5 9 8 2	4 8 2 0 5 4
1.b.	Záväzky z obchodného styku v rámci podielovej účasti okrem záväzkov voči prepojeným účtovným jednotkám (321A, 322A, 324A, 325A, 326A, 32XA, 475A, 476A, 478A, 47XA)	125	1 7 4 5 3	2 1 5 5 2
1.c.	Ostatné záväzky z obchodného styku (321A, 322A, 324A, 325A, 326A, 32XA, 475A, 476A, 478A, 47XA)	126	1 5 0 3 3 9 3	1 8 6 3 8 9 0
2.	Čistá hodnota zákazky (316A)	127		
3.	Ostatné záväzky voči prepojeným účtovným jednotkám (361A, 36XA, 471A, 47XA)	128		
4.	Ostatné záväzky v rámci podielovej účasti okrem záväzkov voči prepojeným účtovným jednotkám (361A, 36XA, 471A, 47XA)	129		
5.	Záväzky voči spoločníkom a združeniu (364, 365, 366, 367, 368, 398A, 478A, 479A)	130		
6.	Záväzky voči zamestnancom (331, 333, 33X, 479A)	131	9 1 0 3 8	1 1 2 7 9 0
7.	Záväzky zo sociálneho poistenia (336A)	132	6 3 3 0 7	7 5 9 1 3
8.	Daňové záväzky a dotácie (341, 342, 343, 345, 346, 347, 34X)	133	2 3 3 8 4	3 7 6 1 8
9.	Záväzky z derivátových operácií (373A, 377A)	134		
10.	Iné záväzky (372A, 379A, 474A, 475A, 479A, 47XA)	135	3 2 7 7	9 5 2
B.V.	Krátkodobé rezervy r. 137 + r. 138	136	1 4 8 2 4 2 9	1 2 0 1 0 1 8
B.V.1.	Zákonné rezervy (323A, 451A)	137	6 9 1 5 0	6 4 8 2 3
2.	Ostatné rezervy (323A, 32X, 459A, 45XA)	138	1 4 1 3 2 7 9	1 1 3 6 1 9 5
B.VI.	Bežné bankové úvery (221A, 231, 232, 23X, 461A, 46XA)	139	1 9 2 2 5 7 2	5 6 0 6 0 1 2
B.VII.	Krátkodobé finančné výpomoci (241, 249, 24X, 473A, /-/255A)	140		
C.	Časové rozlíšenie súčet (r. 142 až r. 145)	141	1 6 4 0 8 6 8	7 8 7 6 8 4
C.1.	Výdavky budúcich období dlhodobé (383A)	142		
2.	Výdavky budúcich období krátkodobé (383A)	143	5 1 0	
3.	Výnosy budúcich období dlhodobé (384A)	144	1 5 1 6 9 5 9	7 2 8 8 9 0
4.	Výnosy budúcich období krátkodobé (384A)	145	1 2 3 3 9 9	5 8 7 9 4



Ozna- čenie a	Text b	Číslo riadku c	Skutočnosť'	
			bežné účtovné obdobie 1	bezprostredne predchádzajúce účtovné obdobie 2
			*	Čistý obrat (časť účt. tr. 6 podľa zákona)
**	Výnosy z hospodárskej činnosti spolu súčet (r. 03 až r. 09)	02	2 4 0 1 1 3 6 8	2 1 9 8 9 1 0 3
I.	Tržby z predaja tovaru (604, 607)	03	8 5 8 2 3 5 8	8 3 8 2 9 0 5
II.	Tržby z predaja vlastných výrobkov (601)	04	1 4 2 8 1 4 6 0	1 3 1 0 7 1 0 2
III.	Tržby z predaja služieb (602, 606)	05	3 5 3 9 9 5	2 8 7 5 3 6
IV.	Zmeny stavu vnútroorganizačných zásob (+/-) (účtová skupina 61)	06	1 2 5 4 3 2	- 3 7 2 9 7 8
V.	Aktivácia (účtová skupina 62)	07		5 3 1
VI.	Tržby z predaja dlhodobého nehmotného majetku, dlhodobého hmotného majetku a materiálu (641, 642)	08	2 5 8 9 0 9	3 7 6 4 3 0
VII.	Ostatné výnosy z hospodárskej činnosti (644, 645, 646, 648, 655, 657)	09	4 0 9 2 1 4	2 0 7 5 7 7
**	Náklady na hospodársku činnosť spolu r. 11 + r. 12 + r. 13 + r.14 + r. 15 + r. 20 + r. 21 + r. 24 + r. 25 + r. 26	10	2 1 8 9 1 6 8 9	2 0 0 5 0 1 8 1
A.	Náklady vynaložené na obstaranie predaného tovaru (504, 507)	11	6 5 8 5 2 7 3	5 9 2 5 5 5 3
B.	Spotreba materiálu, energie a ostatných neskladovateľných dodávok (501, 502, 503)	12	7 4 6 2 6 8 4	6 5 9 8 2 5 5
C.	Opravné položky k zásobám (+/-) (505)	13	8 5 1 4 2	2 1 7 8 7 3
D.	Služby (účtová skupina 51)	14	4 2 1 3 8 8 8	3 7 6 0 6 1 6
E.	Osobné náklady (r. 16 až r. 19)	15	2 1 2 9 3 0 3	2 1 8 5 3 2 0
E.1.	Mzdové náklady (521, 522)	16	1 5 2 6 2 1 2	1 6 2 3 4 1 0
2.	Odmeny členom orgánov spoločnosti a družstva (523)	17		
3.	Náklady na sociálne poistenie (524, 525, 526)	18	5 3 7 9 6 1	5 1 8 9 4 0
4.	Sociálne náklady (527, 528)	19	6 5 1 3 0	4 2 9 7 0
F.	Dane a poplatky (účtová skupina 53)	20	1 9 9 4 3	1 9 4 0 6
G.	Odpisy a opravné položky k dlhodobému nehmotnému majetku a dlhodobému hmotnému majetku (r. 22 + r. 23)	21	1 0 4 4 1 7 1	8 8 5 9 6 2
G.1.	Odpisy dlhodobého nehmotného majetku a dlhodobého hmotného majetku (551)	22	8 9 5 5 6 0	8 2 2 7 2 2
2.	Opravné položky k dlhodobému nehmotnému majetku a dlhodobému hmotnému majetku (+/-) (553)	23	1 4 8 6 1 1	6 3 2 4 0
H.	Zostatková cena predaného dlhodobého majetku a predaného materiálu (541, 542)	24	2 3 9 3 2 4	3 0 2 2 6 9
I.	Opravné položky k pohľadávkam (+/-) (547)	25	- 1 6 1 6 4	1 0 8 2 9
J.	Ostatné náklady na hospodársku činnosť (543, 544, 545, 546, 548, 549, 555, 557)	26	1 2 8 1 2 5	1 4 4 0 9 8
***	Výsledok hospodárenia z hospodárskej činnosti (+/-) (r. 02 - r. 10)	27	2 1 1 9 6 7 9	1 9 3 8 9 2 2



Ozna- čenie a	Text b	Číslo riadku c	Skutočnosť	
			bežné účtovné obdobie 1	bezprostredne predchádzajúce účtovné obdobie 2
			*	Pridaná hodnota (r. 03 + r. 04 + r. 05 + r. 06 + r. 07) - (r. 11 + r. 12 + r. 13 + r. 14)
**	Výnosy z finančnej činnosti spolu r. 30 + r. 31 + r. 35 + r. 39 + r. 42 + r. 43 + r. 44	29	7 8 1 6 9	1 0 6 2 4 1
VIII.	Tržby z predaja cenných papierov a podielov (661)	30		
IX.	Výnosy z dlhodobého finančného majetku súčet (r. 32 až r. 34)	31	1 5 5 7	3 6
IX.1.	Výnosy z cenných papierov a podielov od prepojených účtovných jednotiek (665A)	32	1 5 5 7	3 6
2.	Výnosy z cenných papierov a podielov v podielovej účasti okrem výnosov prepojených účtovných jednotiek (665A)	33		
3.	Ostatné výnosy z cenných papierov a podielov (665A)	34		
X.	Výnosy z krátkodobého finančného majetku súčet (r. 36 až r. 38)	35		
X.1.	Výnosy z krátkodobého finančného majetku od prepojených účtovných jednotiek (666A)	36		
2.	Výnosy z krátkodobého finančného majetku v podielovej účasti okrem výnosov prepojených účtovných jednotiek (666A)	37		
3.	Ostatné výnosy z krátkodobého finančného majetku (666A)	38		
XI.	Výnosové úroky (r. 40 + r. 41)	39	7 0 4 6 0	7 8 5 8 9
XI.1.	Výnosové úroky od prepojených účtovných jednotiek (662A)	40		
2.	Ostatné výnosové úroky (662A)	41	7 0 4 6 0	7 8 5 8 9
XII.	Kurzové zisky (663)	42	6 1 3 7	2 7 6 1 0
XIII.	Výnosy z precenenia cenných papierov a výnosy z derivátových operácií (664, 667)	43		
XIV.	Ostatné výnosy z finančnej činnosti (668)	44	1 5	6
**	Náklady na finančnú činnosť spolu r. 46 + r. 47 + r. 48 + r. 49 + r. 52 + r. 53 + r. 54	45	2 3 7 6 4 4	1 8 3 3 1 8
K.	Predané cenné papiere a podiely (561)	46		
L.	Náklady na krátkodobý finančný majetok (566)	47		
M.	Opravné položky k finančnému majetku (+/-) (565)	48		
N.	Nákladové úroky (r. 50 + r. 51)	49	1 9 5 0 7 1	1 3 6 1 5 9
N.1.	Nákladové úroky pre prepojené účtovné jednotky (562A)	50		
2.	Ostatné nákladové úroky (562A)	51	1 9 5 0 7 1	1 3 6 1 5 9
O.	Kurzové straty (563)	52	2 3 9 6 0	1 9 1 1 5
P.	Náklady na precenenie cenných papierov a náklady na derivátové operácie (564, 567)	53		
Q.	Ostatné náklady na finančnú činnosť (568, 569)	54	1 8 6 1 3	2 8 0 4 4



Ozna- čenie a	Text b	Číslo riadku c	Skutočnosť	
			bežné účtovné obdobie 1	bezprostredne predchádzajúce účtovné obdobie 2
			***	Výsledok hospodárenia z finančnej činnosti (+/-) (r. 29 - r. 45)
****	Výsledok hospodárenia za účtovné obdobie pred zdanením (+/-) (r. 27 + r. 55)	56	1 9 6 0 2 0 4	1 8 6 1 8 4 5
R.	Daň z príjmov (r. 58 + r. 59)	57	4 5 2 2 0 4	4 4 3 0 7 2
R.1.	Daň z príjmov splatná (591, 595)	58	4 2 1 3 2 6	4 2 5 7 1 0
2.	Daň z príjmov odložená (+/-) (592)	59	3 0 8 7 8	1 7 3 6 2
S.	Prevod podielov na výsledku hospodárenia spoločníkom (+/- 596)	60		
****	Výsledok hospodárenia za účtovné obdobie po zdanení (+/-) (r. 56 - r. 57 - r. 60)	61	1 5 0 8 0 0 0	1 4 1 8 7 7 3

A. INFORMÁCIE O ÚČTOVNEJ JEDNOTKE**1. Založenie spoločnosti**

Spoločnosť AGRO C'S Slovakia, a.s. (ďalej len Spoločnosť), bola založená 25.5.2000 a do obchodného registra bola zapísaná 9.6.2000 (Obchodný register Okresného súdu Banská Bystrica, oddiel: Sa, vložka 623/S).

2. Hlavnými činnosťami Spoločnosti sú:

Výroba substrátov
 Balenie a prebalovanie výrobkov
 Maloobchodná činnosť v rozsahu voľných živností
 Veľkoobchodná činnosť v rozsahu voľných živností
 Sprostredkovateľská činnosť
 Sprostredkovanie dopravy
 Prenájom stavebných a demolizačných strojov a zariadení s obsluhujúcim personálom
 Výroba tovaru z plastov
 Reklamná a propagačná činnosť
 Leasing spojený s financovaním
 Výroba, opravy a montáž strojov a zariadení s mechanickým pohonom
 Spracovanie a likvidácia biologických odpadov, okrem nebezpečných odpadov
 Výroba kompostov
 Prenájom nebytových priestorov bez poskytovania služieb spojených s prenájomom
 Predaj jedov v maloobchode
 Organizačné a ekonomické poradenstvo
 Podnikanie v oblasti nakladania s nebezpečným odpadom
 Podnikanie v oblasti nakladania s iným ako nebezpečným odpadom
 Ťažobná činnosť
 Výskum a vývoj v oblasti prírodných, technických, spoločenských a humanitných vied
 Výroba priemyselných hnojív a dusíkatých zlúčenín, pesticídov a agrochemických produktov
 Výroba chemikálií, chemických vlákien, plastov, kaučuku a prípravkov z týchto materiálov

3. Počet zamestnancov

Údaje o počte zamestnancov za bežné účtovné obdobie a bezprostredne predchádzajúce účtovné obdobie sú uvedené v nasledujúcom prehľade:

	P	2023	P	2022
Priemerný prepočítaný počet zamestnancov		84		91
Stav zamestnancov ku dňu, ku ktorému sa zostavuje účtovná závierka.				
z toho:		88		91
počet vedúcich zamestnancov		5		5

4. Údaje o neobmedzenom ručení

Spoločnosť nie je neobmedzene ručiacim spoločníkom v iných spoločnostiach podľa § 56 ods. 5 Obchodného zákonníka.

5. Právny dôvod na zostavenie účtovnej závierky

Účtovná závierka Spoločnosti k 31. decembru 2023 je zostavená ako riadna účtovná závierka podľa § 17 ods. 6 zákona NR SR č. 431/2002 Z. z. o účtovníctve za účtovné obdobie od 1. januára 2023 do 31. decembra 2023.

6. Dátum schválenia účtovnej závierky za predchádzajúce účtovné obdobie

Účtovná závierka Spoločnosti k 31. decembru 2022, za predchádzajúce účtovné obdobie bola ku dňu zostavenia účtovnej závierky schválená Valným zhromaždením spoločnosti dňa 18.5.2023.

7. Zverejnenie účtovnej závierky za predchádzajúce účtovné obdobie

Účtovná závierka Spoločnosti k 31. decembru 2022 spolu s výročnou správou a správou audítora o overení účtovnej závierky k 31. decembru 2022 bola uložená do Registra účtovných závierok.

8. Schválenie audítora

Valné zhromaždenie 18.5.2023 schválilo spoločnosť Audit team s.r.o., IČO: 35736674, Hattalova č. 12, Bratislava, ako audítora na overenie účtovnej závierky za účtovné obdobie roka 2023

B. INFORMÁCIE O ORGÁNOCH ÚČTOVNEJ JEDNOTKY

Štatutárni zástupcovia	Bc. Jan Harant-predseda predstavenstva Ing. Vladimír Mužila - podpredseda predstavenstva Jaroslav Zítko- člen predstavenstva
Dozorná rada	Mgr. Daniel Macek - predseda dozornej rady Ing. Jaroslav Zítko- člen dozornej rady Ing. Jana Čániková - člen dozornej rady

C. INFORMÁCIE O SPOLOČNÍKoch ÚČTOVNEJ JEDNOTKY

Štruktúra spoločníkov k 31. decembru 2023 je takáto:

Spoločník, akcionár	Výška podielu na základnom imaní		Podiel na hlasovacích právach	Iný podiel na ostatných položkách VI ako na ZI
	absolútne	v %	v %	v %
a	b	c	d	e
AGRO CS a.s.	750 000	75	75	75
Ing. Vladimír Mužila	250 000	25	25	25
Spolu	1 000 000	100	100	100

D. INFORMÁCIE O KONSOLIDOVANOM CELKU

Spoločnosť v súlade s § 22 ods. 10 zákona o účtovníctve nevzniká povinnosť zostaviť konsolidovanú účtovnú závierku. Spoločnosť sa zahŕňa do konsolidovaného celku spoločnosti AGRO CS, a.s. Česká Skalica, Česká republika. Konsolidovanú účtovnú závierku koncernu zostavuje spoločnosť AGRO CS, a.s. Česká Skalica, Česká republika, podľa zákonov ČR. Do tejto konsolidovanej účtovnej závierky sa zahŕňa Spoločnosť a jej dcérske spoločnosti.

E. INFORMÁCIE O ÚČTOVNÝCH ZÁSADÁCH A ÚČTOVNÝCH METÓDACH**(a) Východiská pre zostavenie účtovnej závierky**

Účtovná závierka bola zostavená za predpokladu, že Spoločnosť bude nepretržite pokračovať vo svojej činnosti (goingconcern).

Účtovné metódy a všeobecné účtovné zásady boli účtovnou jednotkou konzistentne aplikované.

(b) Dlhodobý nehmotný majetok a dlhodobý hmotný majetok

Dlhodobý majetok nakupovaný sa oceňuje obstarávacou cenou, ktorá zahŕňa cenu obstarania a náklady súvisiace s obstaraním (clo, prepravu, montáž a pod.).

Súčasťou obstarávacej ceny dlhodobého hmotného majetku od 1. Januára 2003 nie sú úroky z cudzích zdrojov ani realizované kurzové rozdiely, ktoré vznikli do momentu uvedenia dlhodobého majetku do používania.

Dlhodobý majetok vytvorený vlastnou činnosťou sa oceňuje vlastnými nákladmi. Vlastnými nákladmi sú všetky priame náklady vynaložené na výrobu alebo inú činnosť a nepriame náklady, ktoré sa vzťahujú na výrobu alebo inú činnosť.

Spoločnosť nerealizuje vývoj a výskum.

Odpisy dlhodobého nehmotného majetku sú stanovené vychádzajúc z predpokladanej doby jeho používania a predpokladaného priebehu jeho opotrebenia. Odpisovať sa začína prvým dňom po uvedení dlhodobého majetku do používania. Drobný dlhodobý nehmotný majetok, ktorého obstarávacía cena (resp. vlastné náklady) je 500 EUR a nižšia, sa odpisuje jednorazovo do nákladov s výnimkou oceňiteľných práv.

Predpokladaná doba používania, metóda odpisovania a odpisová sadzba sú uvedené v nasledujúcej tabuľke:

	Predpokladaná doba používania v rokoch	Metóda odpisovania	Ročná odpisová sadzba v %
Softvér	5-10	lineárna	20-10
Oceňiteľné práva (licencia) bez limitu hodnoty	5	lineárna	20
Drobný dlhodobý nehmotný majetok nad 500 €	2-5	lineárna	50-20
Drobný dlhodobý nehmotný majetok pod 500 €	rôzna	Jednorazový odpis	100

Odpisy dlhodobého hmotného majetku sú stanovené vychádzajúc z predpokladanej doby jeho používania a predpokladaného priebehu jeho opotrebenia. Odpisovať sa začína prvým dňom po uvedení dlhodobého majetku do používania. Drobný dlhodobý hmotný majetok, ktorého obstarávacía cena (resp. vlastné náklady) je 500 EUR a nižšia, sa odpisuje jednorazovo pri uvedení do používania. Pozemky sa neodpisujú. Predpokladaná doba používania, metóda odpisovania a odpisová sadzba sú uvedené v nasledujúcej tabuľke:

	Predpokladaná doba používania v rokoch	Metóda odpisovania	Ročná odpisová sadzba v %
Stavby	10-40	lineárna	10-2,5
Stroje, prístroje a zariadenia	4-20	lineárna	25-5
Dopravné prostriedky	4-20	lineárna	25-5
Drobný dlhodobý hmotný majetok nad 500 €	2-5	lineárna	50-20
Drobný dlhodobý hmotný majetok nižší ako 500 €	rôzna	jednorazový odpis	100

(c) Cenné papiere a podiely

Cenné papiere a podiely sa pri obstaraní oceňujú obstarávacími cenami vrátane nákladov súvisiacich s obstaraním. Zmena ocenenia podielov na reálnu hodnotu je realizovaná metódou vlastného imania.

(d) Zásoby

Zásoby sa oceňujú štandardnými nákladmi (plánovanými nákladmi), ktoré sú stanovené nasledovne:

- zásoby vytvorené vlastnou činnosťou - vlastnými nákladmi výroby
- nakupované zásoby – priemernou obstarávacou cenou

Pri nákupe zásob sa vypočítava odchýlka medzi skutočnou obstarávacou cenou a štandardnými nákladmi, ktorá sa účtuje na účtoch zásob a na konci účtovného obdobia sa rozpúšťa do nákladov v závislosti od pohybu zásob.

Obstarávacía cena zahŕňa cenu zásob a náklady súvisiace s obstaraním (clo, prepravu, provízie, skonto a pod.). Úroky z cudzích zdrojov nie sú súčasťou obstarávacej ceny.

Vlastné náklady zahŕňajú priame náklady (priamy materiál, priame mzdy a ostatné priame náklady) a časť nepriamych nákladov bezprostredne súvisiacich s vytvorením zásob vlastnou činnosťou (výrobná réžia). Výrobná réžia sa do vlastných nákladov zahŕňa v závislosti od stupňa rozpracovanosti týchto zásob. Správna réžia a odhytové náklady nie sú súčasťou vlastných nákladov. Súčasťou vlastných nákladov nie sú úroky z cudzích zdrojov.

Zníženie hodnoty zásob sa zohľadňuje vytvorením opravnej položky.

(e) Pohľadávky

Pohľadávky pri ich vzniku sa oceňujú ich menovitou hodnotou. Toto ocenenie sa znižuje o opravnú položku na pochybné a nevyožiteľné pohľadávky.

(f) Peňažné prostriedky a ceniny

Peňažné prostriedky a ceniny sa oceňujú ich menovitou hodnotou.

(g) Náklady budúcich období a príjmy budúcich období

Náklady budúcich období a príjmy budúcich období sa vykazujú vo výške, ktorá je potrebná na dodržanie zásady vecnej a časovej súvislosti s účtovným obdobím.

(h) Rezervy

Rezervy sú záväzky s neurčitým časovým vymedzením alebo výškou; tvoria sa na krytie známych rizík alebo strát z podnikania. Oceňujú sa v očakávanej výške záväzku.

(i) Závázky

Závázky pri ich vzniku sa oceňujú menovitou hodnotou.

(j) Odložené dane

Odložené dane (odložená daňová pohľadávka a odložený daňový záväzok) sa vzťahujú na:

- a) dočasné rozdiely medzi účtovnou hodnotou majetku a účtovnou hodnotou záväzkov vykázanou v súvahe a ich daňovou základňou.
- b) možnosť previesť nevyužitú daňovú odpočty a iné daňové nároky do budúcich období.

(k) Výdavky budúcich období a výnosy budúcich období

Výdavky budúcich období a výnosy budúcich období sa vykazujú vo výške, ktorá je potrebná na dodržanie zásady vzájomnej a časovej súvislosti s účtovným obdobím.

(l) Dotácie zo štátneho rozpočtu

O nároku na dotácie zo štátneho rozpočtu sa účtuje, ak je takmer isté, že sa splnia všetky podmienky súvisiace s dotáciou a súčasne, že sa dotácia poskytne.

Dotácie na hospodársku činnosť Spoločnosti sa najskôr vykazujú ako výnosy budúcich období a do výkazu ziskov a strát sa rozpúšťajú ako výnosy z hospodárskej činnosti v časovej a vecnej súvislosti s vynaložením nákladov na príslušný účel. Dotácie na obstaranie dlhodobého hmotného majetku a dlhodobého nehmotného majetku sa najskôr vykazujú ako výnosy budúcich období a do výkazu ziskov a strát sa rozpúšťajú v časovej a vecnej súvislosti so zaúčtovaním odpisov z tohto dlhodobého majetku.

(m) Prenájom (lízing)

Finančný prenájom je obstaranie dlhodobého hmotného majetku na základe nájomnej zmluvy s dojednaným právom kúpy prenajatej veci za dohodnuté platby počas dohodnutej doby nájmu. Majetok prenajatý formou finančného prenájmu vykazuje ako svoj majetok a odpisuje ho jeho nájomca, nie vlastník.

Prijatie majetku nájomcom sa v účtovníctve nájomcu účtuje v deň prijatia majetku na ľarchu príslušného účtu majetku so súvzťažným zápisom v prospech účtu 474 – Závázky z nájmu.

Súčasťou dohodnutých platieb je aj kúpna cena, za ktorú na konci dohodnutej doby finančného prenájmu prechádza vlastnícke právo k prenajatému majetku z prenajímateľa na nájomcu. Dohodnutá doba nájmu je najmenej 60% doby odpisovania podľa daňových predpisov, minimálne však 3 roky. Platba nájomného je alokovaná medzi splátku istiny a finančné náklady, vypočítané metódou efektívnej úrokovej miery. Finančné náklady sa účtujú na ľarchu účtu 562 – Úroky.

(n) Cudzía mena

Majetok a záväzky vyjadrené v cudzej mene sa ku dňu uskutočnenia účtovného prípadu prepočítavajú na menu euro referenčným výmenným kurzom určeným a vyhláseným Európskou centrálnou bankou alebo Národnou bankou Slovenska v deň predchádzajúci dňu uskutočnenia účtovného prípadu.

Na ocenenie prírastku cudzej meny nakúpenej za euro sa použije kurz, za ktorý bola táto cudzia mena nakúpená.

Na úbytok rovnakej cudzej meny v hotovosti alebo z devízového účtu sa na prepočet cudzej meny na eurá použije referenčný výmenný kurz určený a vyhlásený Európskou centrálnou bankou alebo Národnou bankou Slovenska v deň predchádzajúci dňu uskutočnenia účtovného prípadu.

Majetok a záväzky vyjadrené v cudzej mene (okrem prijatých a poskytnutých preddavkov) sa ku dňu, ku ktorému sa zostavuje účtovná závierka, prepočítavajú na menu euro referenčným výmenným kurzom určeným a vyhláseným Európskou centrálnou bankou alebo Národnou bankou Slovenska v deň, ku ktorému sa zostavuje účtovná závierka, a účtujú sa s vplyvom na výsledok hospodárenia.

Prijaté a poskytnuté preddavky v cudzej mene prostredníctvom účtu vedeného v tejto cudzej mene sa prepočítavajú na menu euro referenčným výmenným kurzom určeným a vyhláseným Európskou centrálnou bankou alebo Národnou bankou Slovenska v deň predchádzajúci dňu uskutočnenia účtovného prípadu.

Prijaté a poskytnuté preddavky v cudzej mene na účet zriadený v eurách a z účtu zriadeného v eurách sa prepočítavajú na menu euro kurzom, za ktorý boli tieto hodnoty nakúpené alebo predané.

(o) Výnosy

Tržby za vlastné výkony a tovar neobsahujú daň z pridanej hodnoty. Sú tiež znížené o zľavy a zrážky (rabaty, bonusy, skontá, dobropisy a pod.), bez ohľadu na to, či zákazník mal vopred na zľavu nárok, alebo či ide o dodatočne uznanú zľavu.

F. INFORMÁCIE O ÚDAJOCH NA STRANE AKTÍV SÚVAHY

1. Dlhodobý nehmotný majetok a dlhodobý hmotný majetok

Prehľad o pohybe dlhodobého nehmotného majetku a dlhodobého hmotného majetku od 1. januára 2023 do 31. decembra 2023 a za predchádzajúce obdobie od 1. januára 2022 do 31. decembra 2022 je uvedený v tabuľkách na stranách 18 až 21.

Na technológiu je zriadené záložné právo nasledovne:

1/ v prospech Ministerstva ŽP SR, na zabezpečenie splnenia podmienok vyplývajúcich z poskytnutia nenávratného finančného príspevku:

- a) na výrobu organických hnojív – výška NFP bola 721.544 €. Založený majetok predstavuje: prekopávač kompostu Komptech Toptum, triedič kompostu Terex a kolesový nakladač Volvo 120 H v celkovej zostatkovej cene 531.758 €.
 - b) na výrobu dreveného vlákna – NFP bol schválený vo výške 916.697 €. K 31.12.2023 bol účtovaný záväzok zo záložného práva vo výške 854.290 €, nakoľko NFP nebol ešte poskytnutý v plnej výške. Založený majetok predstavuje: rýchlobežný kladivový drvič a kolesový nakladač Volvo 120 H v celkovej zostatkovej cene 834.243 €.
- 2/ v prospech ČSOB a.s., na zabezpečenie účelového úveru – substráty, ktorý bol k 31.12.2023 plne splatený, avšak do termínu účtovnej závierky nebola doručená kvitancia. Predmetom zálohu je technológia na výrobu substrátov v zostatkovej cene 474.800 EUR.

Na nehnuteľnosti je zriadené záložné právo v prospech ČSOB a.s., na zabezpečenie revolvingového, kontokorentného úveru a účelových úverov v celkovej nesplatenj výške k 31.12.2023 6.177.540 EUR. Hodnota tohto založeného nehnuteľného majetku vrátane pozemkov predstavuje sumu 2.401.656 EUR.

Údaje o záložných právach k dlhodobému hmotnému majetku sú uvedené v nasledujúcom prehľade:

<u>Dlhodobý hmotný majetok</u>	<u>Účtovná zostatková hodnota</u>
Dlhodobý hmotný majetok, na ktorý je zriadené záložné právo	6 312 380
Dlhodobý hmotný majetok, pri ktorom má účtovná jednotka obmedzené právo s ním nakladať	505 275

V účtovnom období roka 2023 Spoločnosť obstarala formou finančného prenájomu 6 vozidiel. Spoločnosť vykazuje majetok obstaraný formou finančného prenájomu ako svoj majetok.

Majetok je poistený pre prípad škôd spôsobených krádežou, živelnou pohromou, lom stroja, havária motorových vozidiel do výšky 31.701 tis. EUR.

AGRO CS Slovakia, a.s.

Prehľad o pohybe dlhodobého nehmotného majetku

31.12.2023

Dlhodobý nehmotný majetok	Bezprostredne predchádzajúce účtovné obdobie								
	a	b	c	d	e	f	g	h	i
	Prvotné ocenenie	Aktivované náklady na vývoj	Softvér	Oceniteľné práva	Goodwill	Ostatný dlhodobý nehmotný majetok	Obstarávaný dlhodobý nehmotný majetok	Poskytnuté preddavky na dlhodobý nehmotný majetok	Spolu
Prvotné ocenenie									
Stav na začiatku účtovného obdobia	0	326 392	50 921	0	0	0	3 786	0	381 099
Prírastky	0	14 153	5 353	0	0	0	36 815	0	56 321
Úbytky	0	0	0	0	0	0	19 506	0	19 506
Presuny	0	0	0	0	0	0	0	0	0
Stav na konci účtovného obdobia	0	340 544	56 274	0	0	0	21 095	0	417 913
Oprávky									
Stav na začiatku účtovného obdobia	0	151 192	49 884	0	0	0	0	0	201 076
Prírastky	0	36 092	586	0	0	0	0	0	36 678
Úbytky	0	0	0	0	0	0	0	0	0
Stav na konci účtovného obdobia	0	187 284	50 470	0	0	0	0	0	237 754
Opravné položky									
Stav na začiatku účtovného obdobia	0	0	0	0	0	0	0	0	0
Prírastky	0	0	0	0	0	0	0	0	0
Úbytky	0	0	0	0	0	0	0	0	0
Stav na konci účtovného obdobia	0	0	0	0	0	0	0	0	0
Zostatková hodnota									
Stav na začiatku účtovného obdobia	0	175 200	1 037	0	0	0	3 786	0	180 023
Stav na konci účtovného obdobia	0	153 260	5 804	0	0	0	21 095	0	180 159

AGRO CS Slovakia, a.s.

Prehľad o pohybe dlhodobého nehmotného majetku

31.12.2022

Dlhodobý nehmotný majetok	Bežné účtovné obdobie									
	a	b	c	d	e	f	g	h	i	
	Aktivované náklady na vývoj	Softvér	Oceniteľné práva	Goodwill	Ostatný dlhodobý nehmotný majetok	Obstarávaný dlhodobý nehmotný majetok	Poskytnuté preddávky na dlhodobý nehmotný majetok	Spolu		
Prvotné ocenenie										
Stav na začiatku účtovného obdobia	0	321 280	50 921	0	0	0	0	0	375 596	
Prírastky	0	5 111	0	0	0	0	0	0	10 613	
Úbytky	0	0	0	0	0	0	0	0	5 111	
Presuny	0	0	0	0	0	0	0	0	0	
Stav na konci účtovného obdobia	0	326 392	50 921	0	0	0	0	0	381 099	
Oprávk										
Stav na začiatku účtovného obdobia	0	117 827	49 215	0	0	0	0	0	167 042	
Prírastky	0	33 365	668	0	0	0	0	0	34 033	
Úbytky	0	0	0	0	0	0	0	0	0	
Stav na konci účtovného obdobia	0	151 192	49 884	0	0	0	0	0	201 076	
Opravné položky										
Stav na začiatku účtovného obdobia	0	0	0	0	0	0	0	0	0	
Prírastky	0	0	0	0	0	0	0	0	0	
Úbytky	0	0	0	0	0	0	0	0	0	
Stav na konci účtovného obdobia	0	0	0	0	0	0	0	0	0	
Zostatková hodnota										
Stav na začiatku účtovného obdobia	0	203 453	1 706	0	0	0	0	0	208 554	
Stav na konci účtovného obdobia	0	175 200	1 037	0	0	0	0	0	180 023	

AGRO CS Slovákia, a.s.
Prehľad o pohybe dlhodobého hmotného majetku
31.12.2023

Dlhodobý hmotný majetok	Bezprostredne predchádzajúce účtovné obdobie									
	a	b	c	d	e	f	g	h	i	j
	Pozemky	Stavby	Samostatné hnuteľné veci a súbory hnuteľných vecí	Pestovateľské celky trvalých porastov	Základné stádo a ťažné zvieratá	Ostatný dlhodobý hmotný majetok	Obstarávaný dlhodobý hmotný majetok	Poskytnuté preddavky na dlhodobý hmotný majetok	Spolu	
Prvotné ocenenie										
Stav na začiatku účtovného obdobia	686 405	6 616 789	7 263 470	0	0	0	1 768 004	5 000	16 339 668	
Prírastky	492 600	460 646	2 411 241	0	0	0	2 931 569	284 230	6 580 286	
Úbytky	431 998	0	171 574	0	0	0	2 871 887	0	3 475 459	
Presuny	0	0	0	0	0	0	0	0	0	
Stav na konci účtovného obdobia	747 007	7 077 435	9 503 137	0	0	0	1 827 686	289 230	19 444 495	
Opravy										
Stav na začiatku účtovného obdobia	0	2 173 180	3 607 662	0	0	0	0	0	5 780 842	
Prírastky	0	289 578	600 781	0	0	0	0	0	890 359	
Úbytky	0	0	171 574	0	0	0	0	0	171 574	
Stav na konci účtovného obdobia	0	2 462 758	4 036 869	0	0	0	0	0	6 499 627	
Opravné položky										
Stav na začiatku účtovného obdobia	0	0	0	0	0	0	230 969	0	230 969	
Prírastky	0	0	0	0	0	0	148 611	0	148 611	
Úbytky	0	0	0	0	0	0	85 488	0	85 488	
Stav na konci účtovného obdobia	0	0	0	0	0	0	294 092	0	294 092	
Zostatková hodnota										
Stav na začiatku účtovného obdobia	686 405	4 443 609	3 655 808	0	0	0	1 537 035	5 000	10 327 857	
Stav na konci účtovného obdobia	747 007	4 614 677	5 466 268	0	0	0	1 533 594	289 230	12 650 776	

AGRO CS Slovakia, a.s.

Prehľad o pohybe dlhodobého hmotného majetku

31.12.2022

Dlhodobý hmotný majetok	Bežné účtovné obdobie									
	a	b	c	d	e	f	g	h	i	j
	Prizemky	Stavby	Samostatné hmotné veci a súbory hmotných vecí	Pestovateľské celky trvalých porastov	Základné stádo a ľahné zvieratá	Ostatný dlhodobý hmotný majetok	Obstarávaný dlhodobý hmotný majetok	Poskytnuté preddavky na dlhodobý hmotný majetok	Spolu	
Prvotné ocenenie										
Stav na začiatku účtovného obdobia	640 000	6 504 846	7 057 496	0	0	0	1 409 560	15 737	15 737	15 627 639
Prírastky	70 813	111 943	380 681	0	0	0	922 046	5 000	5 000	1 490 483
Úbytky	24 408	0	174 707	0	0	0	563 601	15 737	15 737	778 454
Presuny	0	0	0	0	0	0	0	0	0	0
Stav na konci účtovného obdobia	686 405	6 616 789	7 263 470	0	0	0	1 768 004	5 000	5 000	16 339 668
Oprávky										
Stav na začiatku účtovného obdobia	0	1 920 949	3 245 648	0	0	0	0	0	0	5 166 598
Prírastky	0	252 230	536 721	0	0	0	0	0	0	788 951
Úbytky	0	0	174 707	0	0	0	0	0	0	174 707
Stav na konci účtovného obdobia	0	2 173 180	3 607 662	0	0	0	0	0	0	5 780 842
Opravné položky										
Stav na začiatku účtovného obdobia	0	0	0	0	0	0	167 993	0	0	167 993
Prírastky	0	0	0	0	0	0	63 240	0	0	63 240
Úbytky	0	0	0	0	0	0	264	0	0	264
Stav na konci účtovného obdobia	0	0	0	0	0	0	230 969	0	0	230 969
Zostatková hodnota										
Stav na začiatku účtovného obdobia	640 000	4 583 896	3 811 848	0	0	0	1 241 567	15 737	15 737	10 293 048
Stav na konci účtovného obdobia	686 405	4 443 609	3 655 808	0	0	0	1 537 035	5 000	5 000	10 327 857

2. Dlhodobý finančný majetok

Prehľad o pohybe dlhodobého finančného majetku od 1.1.2023 do 31.12.2023 a za porovnávané obdobie od 1.1.2022 do 31.12.2022 je uvedený v tabuľke na stranách 24 a 25.

Spoločnosť oceňuje podiely v dcérskych spoločnostiach metódou vlastného imania, čo predstavuje v hodnotenom období nárast hodnoty dlhodobého finančného majetku o 1.756.919 EUR. Ďalšie prírastky a úbytky dlhodobého finančného majetku odzrkadľujú pohyby pôžičiek a k nim prislúchajúcich úrokov, poskytnutých dcérskym spoločnostiam.

Výška vlastného imania k 31.12.2023 a výsledku hospodárenia za účtovné obdobie 2023 podnikov s umiestneným dlhodobým finančným majetkom je uvedená v nasledujúcom prehľade:

Obchodné meno a sídlo spoločnosti, v ktorej má účtovná jednotka umiestnený dlhodobý finančný majetok	Bežné účtovné obdobie (rok 2023)				
	Podiel účtovnej jednotky na základnom imaní v %	Podiel účtovnej jednotky na hlas. právach v %	Hodnota vlastného imania účtovnej jednotky, v ktorej má účtovná jednotka umiestnený dlhodobý finančný majetok	Výsledok hospodárenia účtovnej jednotky, v ktorej má účtovná jednotka umiestnený dlhodobý finančný majetok	Účtovná hodnota dlhodobého finančného majetku
a	b	c	d	e	f
a) Dcérske účtovné jednotky					
AGRO CS Romania SRL	95	95	x	x	4 923 168
AGRO CS BIOFARMA, s.r.o.	100	100	397 516	-26 442	397 516
AGRO CS Real, s.r.o.	100	100	181 596	4 943	181 596
b) Účtovné jednotky s podstatným vplyvom					
Spoločné podniky					
-	-	-	-	-	-
Pridružené podniky					
-	-	-	-	-	-
c) Ostatné realizovateľné cenné papiere a podiely					
-	-	-	-	-	-
d) Obstarávaný dlhodobý finančný majetok na účely vykonania vplyvu v inej účtovnej jednotke					
-	-	-	-	-	-
Dlhodobý finančný majetok spolu					5 502 280

Spoločnosť nevykazuje v stĺpci d) a c) vyššie uvedenej tabuľky za spoločnosť AGRO CS Romania SRL. hodnoty k 31.12.2023, nakoľko dcérska spoločnosť k termínu spracovania poznámok ešte nezrealizovala účtovnú závierku za zdaňovacie obdobie od 1.1.2023 do 31.12.2023.

Výška vlastného imania k 31. decembru 2022 a výsledku hospodárenia za účtovné obdobie 2022 podnikov je uvedená v nasledujúcom prehľade:

Obchodné meno a sídlo spoločnosti, v ktorej má účtovná jednotka umiestnený dlhodobý finančný majetok	Bezprostredne predchádzajúce účtovné obdobie (rok 2022)					Účtovná hodnota dlhodobého finančného majetku
	Podiel účtovnej jednotky na základnom imaní v %	Podiel účtovnej jednotky na hlas. právach v %	Hodnota vlastného imania účtovnej jednotky, v ktorej má účtovná jednotka umiestnený dlhodobý finančný majetok	Výsledok hospodárenia účtovnej jednotky, v ktorej má účtovná jednotka umiestnený dlhodobý finančný majetok		
a	b	c	d	e	f	
a) Dcérske účtovné jednotky						
AGRO CS Romania SRL	95	95	3 323 859	752 290		3 144 526
AGRO CS Biofarma s.r.o.	100	100	398 688	25 534		424 222
Agro CS Real, s.r.o.	100	100	171 474	5 139		176 613
b) Účtovné jednotky s podstatným vplyvom						
Spoločné podniky						
-	-	-	-	-	-	-
Prídružené podniky						
-	-	-	-	-	-	-
c) Ostatné realizovateľné cenné papiere a podiely						
-	-	-	-	-	-	-
d) Obstarávaný dlhodobý finančný majetok na účely vykonania vplyvu v inej účtovnej jednotke						
-	-	-	-	-	-	-
Dlhodobý finančný majetok spolu						3 745 361

Hodnota vlastného imania a výsledku hospodárenia za spoločnosť AGRO CS Romania SRL. bola prepočítaná z meny RON na EUR kurzom ECB platným k 31.12.2022 (4,9495 RON/€).

Informácie o poskytnutých dlhodobých pôžičkách sú uvedené v nasledujúcej tabuľke:

Dlhodobé pôžičky	Stav na začiatku účtovného obdobia	Zvýšenie hodnoty	Zníženie hodnoty	Vyradenie pôžičky z účtovníctva v účtovnom období	Stav na konci účtovného obdobia
a	b	c	d	e	f
Do splatnosti viac ako päť rokov	0	51 000	10 000		41 000
Do splatnosti od troch rokov do piatich rokov vrátane	0	20 000	0		20 000
Do splatnosti od jedného roka do troch rokov vrátane	0	20 000	0		20 000
Do splatnosti do jedného roka vrátane	0	11 557	1 557		10 000
Dlhodobé pôžičky spolu	0	102 557	11 557	0	91 000

AGRO CS Slovakia, a.s.

**Prehľad o pohybe dlhodobého finančného majetku
31.12.2023**

Dlhodobý finančný majetok	Bezprostredne predchádzajúce účtovné obdobie										Spolu
	a	b	c	d	e	f	g	h	i	j	
	Podielové cenné										
	papiere a podiele v dcérskej účtovnej jednotke	papiere a podiele v spoločnosti s podstatným vplyvom	Ostatné dlhodobé cenné papiere a podiele	Pôžičky účtovnej jednotky v konsolidovanom celku	Ostatný dlhodobý finančný majetok	Pôžičky s dobou splatnosti majviac jeden rok	Obstarávaný dlhodobý finančný majetok	Poskytnuté preddavky na dlhodobý finančný majetok			
Prvotné ocenenie											
Stav na začiatku účtovného obdobia	3 745 361	0	0	0	0	0	0	0	0	0	3 745 361
Prírastky	1 783 625	0	0	81 000	0	10 000	0	0	0	0	1 874 625
Úbytky	26 706	0	0	0	0	0	0	0	0	0	26 706
Presuny	0	0	0	0	0	0	0	0	0	0	0
Stav na konci účtovného obdobia	5 502 280	0	0	81 000	0	10 000	0	0	0	0	5 593 280
Opravné položky											
Stav na začiatku účtovného obdobia	0	0	0	0	0	0	0	0	0	0	0
Prírastky	0	0	0	0	0	0	0	0	0	0	0
Úbytky	0	0	0	0	0	0	0	0	0	0	0
Stav na konci účtovného obdobia	0	0	0	0	0	0	0	0	0	0	0
Účtovná hodnota											
Stav na začiatku účtovného obdobia	3 745 361	0	0	0	0	0	0	0	0	0	3 745 361
Stav na konci účtovného obdobia	5 502 280	0	0	81 000	0	10 000	0	0	0	0	5 593 280

AGRO CS Slovakia, a.s.
Prehľad o pohybe dlhodobého finančného majetku
31.12.2022

Dlhodobý finančný majetok	Bežné účtovné obdobie										
	a	b	c	d	e	f	g	h	i	j	
	Podielové cenné papiere a podíly v dcérskej účtovnej jednotke	Podielové cenné papiere a podíly v spoločnosti s podstatným vplyvom	Ostatné dlhodobé cenné papiere a podíly	Pôžičky účtovnej jednotky v konsolidovanom celku	Ostatný dlhodobý finančný majetok	Pôžičky s dobou splatnosti najviac jeden rok	Obstarávaný dlhodobý finančný majetok	Poskytnuté preddavky na dlhodobý finančný majetok	Spolu		
Prvotné ocenenie											
Stav na začiatku účtovného obdobia	3 001 244	0	0	0	0	15 000	0	0	0	3 016 244	
Prírastky	744 117	0	0	0	0	36	0	0	0	744 153	
Úbytky	0	0	0	0	0	15 036	0	0	0	15 036	
Presuny	0	0	0	0	0	0	0	0	0	0	
Stav na konci účtovného obdobia	3 745 361	0	0	0	0	0	0	0	0	3 745 361	
Opravné položky											
Stav na začiatku účtovného obdobia	0	0	0	0	0	0	0	0	0	0	
Prírastky	0	0	0	0	0	0	0	0	0	0	
Úbytky	0	0	0	0	0	0	0	0	0	0	
Stav na konci účtovného obdobia	0	0	0	0	0	0	0	0	0	0	
Účtovná hodnota											
Stav na začiatku účtovného obdobia	3 001 244	0	0	0	0	15 000	0	0	0	3 016 244	
Stav na konci účtovného obdobia	3 745 361	0	0	0	0	0	0	0	0	3 745 361	

3. Zásoby

Vývoj opravnej položky v priebehu účtovného obdobia je uvedený v nasledujúcom prehľade:

Zásoby	Bežné účtovné obdobie (rok 2023)				
	Stav opravnej položky k 31.12.2022	Tvorba opravnej položky	Zúčtovanie opravnej položky z dôvodu zániku opodstatnenosti	Zúčtovanie opravnej položky z dôvodu vyradenia majetku z účtovníctva	Stav opravnej položky k 31.12.2023
a	f	c	d	e	f
Materiál	65 963	152 892	0	0	218 855
Nedokončená výroba a polotovary vlastnej výroby	32 522	36 069	0	0	68 591
Výrobky	96 801	0	2 530	0	94 271
Zvieratá	0	0	0	0	0
Tovar	473 606	0	67 749	0	405 857
Nehnutelnosť na predaj	0	0	0	0	0
Poskytnuté preddavky na zásoby	0	0	0	0	0
Zásoby spolu	668 892	188 961	70 279	0	787 574

Zníženie úžitkovej hodnoty zásob bolo zohľadnené vytvorením opravnej položky. Úžitková hodnota zásob sa znížila predovšetkým v dôsledku zmeny výrobného sortimentu, zníženia predajných cien, alebo očakávaného zníženia predajných cien, z dôvodu evidencie poškodených zásob, evidencie zásob, pri ktorých nebol zaznamenaný pohyb za posledných 12 mesiacov a evidencie zásob (vratných obalov) u zákazníkov.

Zásoby

Hodnota za bežné účtovné obdobie

Zásoby, na ktoré je zriadené záložné právo

17 450 400

Zásoby, pri ktorých má účtovná jednotka obmedzené právo s nimi nakladať

0

4. Pohľadávky

Vývoj opravnej položky v priebehu účtovného obdobia je zobrazený v nasledujúcom prehľade:

Pohľadávky	Bežné účtovné obdobie (rok 2023)				
	Stav opravnej položky k 31.12.2022	Tvorba opravnej položky	Zúčtovanie opravnej položky z dôvodu zániku opodstatnenosti	Zúčtovanie opravnej položky z dôvodu vyradenia majetku z účtovníctva	Stav opravnej položky k 31.12.2023
a	f	c	d	e	f
Pohľadávky z obchodného styku	404 113	1 721	19 440	149 095	237 299
Pohľadávky voči dcérskej účtovnej jednotke a materskej účtovnej jednotke	0	0	0	0	0
Ostatné pohľadávky v rámci konsolidovaného celku	0	0	0	0	0
Pohľadávky voči spoločníkom, členom a združeniu		0	0	0	
Iné pohľadávky	53 307	1 555	0	32 482	22 381
Pohľadávky spolu	457 420	3 276	19 440	181 577	259 680

Veková štruktúra pohľadávok za bežné účtovné obdobie a predchádzajúce obdobie je uvedená v nasledujúcich prehľadoch:

Pohľadávky k 31.12.2022	V lehote splatnosti	Po lehote splatnosti	Pohľadávky spolu
a	b	c	d
Dlhodobé pohľadávky			
Pohľadávky z obchodného styku	0	0	0
Pohľadávky voči dcérskej účtovnej jednotke a materskej účtovnej jednotke	3 390 000	120 000	3 510 000
Ostatné pohľadávky v rámci konsolidovaného celku	0	0	0
Pohľadávky voči spoločníkom, členom a združeniu	0	0	0
Iné pohľadávky	0	0	0
Odložená daňová pohľadávka	0	0	0
Dlhodobé pohľadávky spolu	3 390 000	120 000	3 510 000
Krátkodobé pohľadávky			
Pohľadávky z obchodného styku	1 951 736	349 222	2 300 958
Pohľadávky voči prepojeným účtovným jednotkám	592 717	972 086	1 564 803
Ostatné pohľadávky v rámci konsolidovaného celku	0	0	0
Pohľadávky voči spoločníkom, členom a združeniu	0	0	0
Sociálne poistenie	0	0	0
Daňové pohľadávky a dotácie	38 258	0	38 258
Iné pohľadávky	653 301	53 307	706 608
Krátkodobé pohľadávky spolu	3 236 012	1 374 615	4 610 627

Pohľadávky k 31.12.2023	V lehote splatnosti	Po lehote splatnosti	Pohľadávky spolu
a	b	c	d
Dlhodobé pohľadávky			
Pohľadávky z obchodného styku	0	0	0
Pohľadávky voči dcérskej účtovnej jednotke a materskej účtovnej jednotke	2 580 000	0	2 580 000
Ostatné pohľadávky v rámci konsolidovaného celku	0	0	0
Pohľadávky voči spoločníkom, členom združení	0	0	0
Iné pohľadávky	0	0	0
Dlhodobé pohľadávky spolu	2 580 000	0	2 580 000
Krátkodobé pohľadávky			
Pohľadávky z obchodného styku	1 786 126	252 005	2 038 131
Pohľadávky voči dcérskej účtovnej jednotke a materskej účtovnej jednotke	485 729	154 617	640 346
Ostatné pohľadávky v rámci konsolidovaného celku	0	0	0
Pohľadávky voči spoločníkom, členom a združení	0	0	0
Sociálne poistenie	0	0	0
Daňové pohľadávky a dotácie	735 085	0	735 085
Iné pohľadávky	1 046 669	22 381	1 069 050
Krátkodobé pohľadávky spolu	4 053 609	429 003	4 482 612

Pohľadávky podľa zostatkovej doby splatnosti sú uvedené v nasledujúcom prehľade:

Pohľadávky podľa zostatkovej doby splatnosti	31.12.2023	31.12.2022
a	b	c
Pohľadávky po lehote splatnosti	429 003	1 374 615
Pohľadávky so zostatkovou dobou splatnosti do jedného roka	4 053 609	3 236 012
Krátkodobé pohľadávky spolu	4 482 612	4 610 627
Pohľadávky so zostatkovou dobou splatnosti jeden rok až päť rokov	2 443 800	2 844 000
Pohľadávky so zostatkovou dobou splatnosti dlhšou ako päť rokov	136 200	666 000
Dlhodobé pohľadávky spolu	2 580 000	3 510 000

Informácie o pohľadávkach zabezpečených záložným právom alebo inou formou zabezpečenia sú uvedené v nasledujúcom prehľade:

Opis predmetu záložného práva	Bežné účtovné obdobie (2023)	
	Hodnota predmetu	Hodnota pohľadávky
a		
Pohľadávky kryté záložným právom alebo inou formou zabezpečenia	0	0
Hodnota pohľadávok, na ktoré sa zriadilo záložné právo	0	17 450 400
Hodnota pohľadávok, pri ktorých je obmedzené právo s nimi nakladať	0	0

5. Finančné účty

Finančné účty sú vykázané peniaze v pokladnici, účty v bankách a cenné papiere. Účtami v bankách môže Spoločnosť voľne disponovať.

Prehľad jednotlivých položiek finančných účtov:

Názov položky	31. 12. 2023	31. 12. 2022
Pokladnica, ceniny	16 688	9 817
Běžné bankové účty	90 804	243 392
Bankové účty termínované	0	0
Peniaze na ceste	0	0
Spolu	107 492	253 209

6. Časové rozlíšenie

Ide o tieto položky:

Opis položky časového rozlíšenia	31. 12. 2023	31. 12. 2022
Náklady budúcich období dlhodobé, z toho:	5 985	1 136
Prenájom plochy na kamiónoch	1 695	728
Operatívny leasing	0	0
Užívacie práva k softvéru	4 290	402
Leasing	0	0
Ostatné	0	6
Náklady budúcich období krátkodobé, z toho:	35 062	28 851
Zostatok PHM v nádržiach	3 165	2 942
Poistné	10 721	9 808
Udržiaci poplatok k softvéru	12 607	9 740
Odborná literatúra	698	2 025
Nájomné	5 372	0
Ostatné	2 499	4 336
	31 897	
Príjmy budúcich období dlhodobé, z toho:	0	0
Ostatné	0	0
Príjmy budúcich období krátkodobé, z toho:	0	0
Prenájom pôdy	0	0
Úroky z pôžičky dcérskej spoločnosti	0	0
Nájomné ostatné	0	0
Spolu	41 047	29 987

G. INFORMÁCIE O ÚDAJOCH NA STRANE PASÍV SÚVAHY**1. Vlastné imanie**

Informácie o vlastnom imaní sú uvedené v časti C a P.

2. Rezervy

Prehľad o rezervách za bežné účtovné obdobie je uvedený v nasledujúcom prehľade:

Názov položky	Bežné účtovné obdobie (rok 2023)				Stav k 31.12.2023 f
	Stav k 31.12.2022 b	Tvorba c	Použitie d	Zrušenie e	
	a				
Dlhodobé rezervy, z toho:	5 895	9 082	0	0	14 977
Ostatné rezervy dlhodobé					
Odchodné do dôchodku	5 895	9 082	0	0	14 977
Ostatné rezervy dlhodobé spolu	5 895	9 082	0	0	14 977
Krátkodobé rezervy, z toho:	1 201 018	1 482 429	331 980	869 038	1 482 429
Zákonné rezervy krátkodobé					
Mzdy za dovolenku vrátane sociálneho zabezpečenia	64 823	69 150	67 106	-2 283	69 150
Zákonné rezervy krátkodobé spolu	64 823	69 150	67 106	-2 283	69 150
Ostatné rezervy krátkodobé					
Rezerva na nevyplatené odmeny vrátane sociálneho zabezpečenia	77 363	79 432	74 530	2 833	79 432
Rezerva na ročné zúčtovanie zdravotného poistenia	0	0	0	0	0
Rezerva na odmeny štatutárnych orgánov	0	0	0	0	0
Rezerva na zníženie cien	591 528	759 741	405	591 123	759 741
Rezerva na nevyfakturované dodávky	139 349	114 581	100 114	39 235	114 581
Rezerva na zľavy, bonusy, skontá	327 955	159 525	89 825	238 130	159 525
	1 136 195	1 113 279	264 874	871 321	1 113 279
Nevyfakturované dodávky majetku	0	300 000	0	0	300 000
Ostatné rezervy krátkodobé spolu	1 136 195	1 413 279	264 874	871 321	1 413 279

Rezerva na odchodné do dôchodku bola vytvorená s použitím poistnej matematiky.

Nevyfakturované dodávky majetku

Rezervy na nevyfakturované dodávky majetku sa nevykazujú s vplyvom na výsledok hospodárenia.

Prehľad o rezervách za predchádzajúce účtovné obdobie je uvedený v nasledujúcom prehľade:

Názov položky	Bežné účtovné obdobie (rok 2022)				Stav k 31.12.2022 f
	Stav k 31.12.2021 b	Tvorba c	Použitie d	Zrušenie e	
	a				
Dlhodobé rezervy, z toho:	21 948	2 872	18 638	287	5 895
Ostatné rezervy dlhodobé					
Odchodné do dôchodku	21 948	2 872	18 638	287	5 895
Ostatné rezervy dlhodobé spolu	21 948	2 872	18 638	287	5 895
Krátkodobé rezervy, z toho:	1 270 838	1 201 018	196 871	1 073 966	1 201 018
Zákonné rezervy krátkodobé					
Mzdy za dovolenku vrátane sociálneho zabezpečenia	81 983	64 823	83 497	-1 514	64 823
Zákonné rezervy krátkodobé spolu	81 983	64 823	83 497	-1 514	64 823
Ostatné rezervy krátkodobé					
Rezerva na nevyplatené odmeny vrátane sociálneho zabezpečenia	82 560	77 363	79 922	2 638	77 363
Rezerva na ročné zúčtovanie zdravotného poistenia	0	0	0	0	0
Rezerva na odmeny štatutárnych orgánov	0	0	0	0	0
Rezerva na zníženie cien	781 965	591 528	6 201	775 764	591 528
Rezerva na nevyfakturované dodávky	60 024	139 349	13 961	46 063	139 349
Rezerva na zľavy, bonusy, skontá	264 305	327 955	13 290	251 015	327 955
	1 188 855	1 136 195	113 374	1 075 480	1 136 195
Nevyfakturované dodávky majetku	0	0	0	0	0
Ostatné rezervy krátkodobé spolu	1 188 855	1 136 195	113 374	1 075 480	1 136 195

3. Závazky

Štruktúra záväzkov (okrem bankových úverov) podľa zostatkovej doby splatnosti je uvedená v nasledujúcom prehľade:

Názov položky	31. 12. 2022	31. 12. 2023
Závazky po lehote splatnosti	136 477	144 929
Závazky so zostatkovou dobou splatnosti do jedného roka vrátane	2 458 292	2 752 905
Krátkodobé záväzky spolu	2 594 769	2 897 834
Závazky so zostatkovou dobou splatnosti jeden rok až päť rokov	149 035	122 570
Závazky so zostatkovou dobou splatnosti nad päť rokov	0	0
Dlhodobé záväzky spolu	149 035	122 570

Súčasťou vekovej štruktúry záväzkov nie je odložený daňový záväzok (účet 481) a záväzky zo sociálneho fondu (účet 472). Informácie o odloženej dani sú uvedené v časti G.4. a informácie o sociálnom fonde v časti G.5.

Spoločnosť má k 31.12.2023 záväzky z finančného prenájmu na 12 vozidiel, 2 VZV TOYOTA a triedič Komptech a dlhodobý záväzok z nákupu na splátky 2 VZV Toyota. Záväzok z finančného prenájmu pozostáva z istiny a poplatku za prevod bez DPH. Finančný náklad /úroky, DPH/ sa účtujú mesačne do nákladov na základe splátkového kalendára. V nasledujúcom prehľade sú uvedené záväzky z finančného prenájmu a nákupu na splátky podľa doby splatnosti

Názov položky	31.12. 2022			31.12. 2023		
	do jedného roka vrátane	Splatnosť		do jedného roka vrátane	Splatnosť	
		od jedného roka do piatich rokov vrátane	viac ako päť rokov		od jedného roka do piatich rokov vrátane	viac ako päť rokov
a	b	c	d	e	f	g
Istina	143 664	148 945	0	151 494	122 420	0
Finančný náklad	0	0	0	0	0	0
poplatok za prevod		90		0	150	
Spolu	143 664	149 035	0	151 494	122 570	0

Záväzky z finančného prenájmu pre 12 vozidiel sú kryté záložným právom k predmetom prenájmu, evidovanom na DI PZ SR. Ich zostatková hodnota predstavuje sumu 262.288 EUR. Na záväzky z finančného prenájmu a nákupu na splátky na 4 VZV a triediace zariadenie nebolo zriadené záložné právo. Zostatková hodnota týchto zariadení predstavuje sumu 242.988 EUR.

4. Odložený daňový záväzok

Výpočet odloženého daňového záväzku je uvedený v nasledujúcom prehľade:

Názov položky	31.12. 2022	31.12. 2023
Dočasné rozdiely medzi účtovnou hodnotou majetku a daňovou základňou, z toho:		
-2 830 894	-2 830 894	3 224 952
-- odpočítateľné	5 444 759	10 240 008
- zdaniteľné	8 275 653	7 015 056
Dočasné rozdiely medzi účtovnou hodnotou záväzkov a daňovou základňou, z toho:		
2 568 511	2 568 511	2 815 531
- odpočítateľné	2 919 246	3 943 648
- zdaniteľné	350 735	1 128 117
Možnosť umorovať daňovú stratu v budúcnosti	0	0
Možnosť previesť nevyužitú daňovú odpočty	0	0
Sadzba dane z príjmov (v %)	21	21
Odložená daňová pohľadávka	539 387	591 262
Uplatnená daňová pohľadávka	0	0
Zaúčtovaná ako zníženie nákladov	0	0
Zaúčtovaná do vlastného imania	0	0
Odložený daňový záväzok	594 488	-677 240
Zmena odloženého daňového záväzku	156 265	399 831
Zaúčtovaná ako náklad	0	30 878
Zaúčtovaná do vlastného imania	156 265	368 953

5. Sociálny fond

Tvorba a čerpanie sociálneho fondu v priebehu účtovného obdobia sú znázornené v nasledujúcom prehľade:

Názov položky	31.12.2022	31.12.2023
Začiatkový stav sociálneho fondu	1 674	2 276
Tvorba sociálneho fondu na ťarchu nákladov	8 413	8 059
Tvorba sociálneho fondu zo zisku	0	0
Ostatná tvorba sociálneho fondu	0	0
<i>Tvorba sociálneho fondu spolu</i>	<i>8 413</i>	<i>8 059</i>
<i>Čerpanie sociálneho fondu</i>	<i>7 812</i>	<i>9 767</i>
Konečný zostatok sociálneho fondu	2 276	568

Spoločnosť tvorí sociálny fond podľa zákona o sociálnom fonde na ťarchu nákladov vo výške 0,6% z hrubej mzdy. Sociálny fond sa podľa zákona o sociálnom fonde čerpá na sociálne, zdravotné, rekreačné a iné potreby zamestnancov.

6. Bankové úvery

Štruktúra bankových úverov je uvedená v nasledujúcom prehľade:

Názov položky	Mena	Úrok p.a. v %	Dátum splatnosti	Suma istiny v príslušnej mene k 31.12.2023	Suma istiny v príslušnej mene k 31.12.2022
a	b	c	d	e	e
Dlhodobé bankové úvery					
Účelový úver - Rumunsko-I	EUR	1,48%	22.12.2025	770 000	1 540 000
Účelový úver - Rumunsko-II	EUR	2,22%	20.3.2029	1 810 000	1 850 000
Účelový úver - drevné vlákno	EUR	4,41%	20.12.2023	1 674 968	0
				4 254 968	3 390 000
Krátkodobé bankové úvery					
Revolvingový úver	EUR	1M Euribor +0,95%	12.20	0	0
Kontokorentný úver	EUR	1M Euribor +0,95%	12.20	837 512	4 734 980
Účelový úver - Rumunsko-I	EUR	1,48%	20.12.2020	770 000	550 000
Účelový úver - Rumunsko-II	EUR	2,22%	20.12.2020	40 000	40 000
Účelový úver - drevné vlákno	EUR	4,41%	20.12.2020	275 060	191 032
				1 922 572	5 516 012

Spoločnosť uzatvorila s ČSOB a.s. úverové zmluvy na výstavbu závodu v Rumunsku v celkovej výške úverového rámca 5.300.000 EUR. Uvedené úverové zdroje boli následne poskytnuté dcérskej spoločnosti AGRO CS Romania SRL., na základe Zmluvy o vnútrogrupinovej pôžičke.

Účelový úver – Rumunsko-I predstavoval k 31.12.2023 hodnotu 1.540.000 EUR. Z úveru je vykázaný krátkodobý úver vo výške 770.000 EUR, predstavujúci splátky úveru naplánované v zmysle úverovej zmluvy na rok 2024. Úver je zabezpečený nasledovne:

1/ zriadením záložného práva k nehnuteľnostiam na základe:

- Zmluvy č. 0340/20/80106 do výšky 1.050.000 EUR,

2/ zriadením záložného práva k pohľadávkam na základe:

- Zmluvy č. 1158/16/80106 do výšky načerpaného úveru, na podsúvahových účtoch k 31.12.2023 vo výške 3.300.000 EUR,

3/ zriadením záložného práva k zásobám na základe:

- Zmluvy č. 1159/16/80106 do výšky načerpaného úveru, na podsúvahových účtoch k 31.12.2023 vo výške 3.300.000 EUR,

4/ Dohodou o vyplňovacom zmenkovom práve č. 1162/16/80106 do výšky načerpaného úveru, na podsúvahových účtoch k 31.12.2023 vo výške 3.300.000 EUR.

Účelový úver – Rumunsko-II predstavuje 1.850.000 EUR, z toho je vykázaný krátkodobý úver vo výške 40.000 EUR, predstavujúci splátky úveru naplánované v zmysle úverovej zmluvy na rok 2024. Úver je zabezpečený nasledovne:

1/ zriadením záložného práva k nehnuteľnostiam na základe:

- Zmluvy č. 0340/20/80106 do výšky 1.050.000 EUR,

2/ zriadením záložného práva k pohľadávkam na základe:

- Zmluvy č. 0288/18/80106 do výšky načerpaného úveru, na podsúvahových účtoch k 31.12.2023 vo výške 2.000.000 EUR,

3/ zriadením záložného práva k zásobám na základe:

- Zmluvy č. 0287/18/80106 do výšky načerpaného úveru, na podsúvahových účtoch k 31.12.2023 vo výške 2.000.000 EUR.

Revolvingový úver, ktorý bol poskytnutý ako kombinovaný úver s kontokorentným úverom, nebol k 31.12.2023 čerpaný. Čerpanie zo schválenej výšky úverového rámca 7.000.000 EUR na krytie prevádzkových potrieb spoločnosti bolo k 31.12.2023 len prostredníctvom kontokorentného úveru vo výške 837.512 €. Úver je ku dňu zotavenia účtovnej závierky zabezpečený záložnými právami a zmenkou:

1/ zriadením záložného práva k nehnuteľnostiam na základe:

- Zmluvy č. 0340/20/80106 do výšky 1.050.000 EUR,

2/ zriadením záložného práva k pohľadávkam na základe:

- Zmluvy č. 1330/22/80106 do výšky najvyššej hodnoty istiny, na podsúvahových účtoch k 31.12.2023 vo výške 8.400.000 EUR,

3/ zriadením záložného práva k zásobám na základe:

- Zmluvy č. 1331/22/80106 do výšky najvyššej hodnoty istiny, na podsúvahových účtoch k 31.12.2023 vo výške 8.400.000 EUR.

Spoločnosť k 31.12.2023 evidovala účelový úver – drevné vlákno vo výške 1.950.028 EUR, z toho je vykázaný krátkodobý úver splatný v roku 2024 vo výške 275.060. Úver je zabezpečený nasledovne:

1/ zriadením záložného práva k nehnuteľnostiam na základe:

- Zmluvy č. 0368/23/80106 do výšky 2.750.400 EUR,

2/ zriadením záložného práva k pohľadávkam na základe:

- Zmluvy č. 0369/23/80106 do výšky načerpaného úveru, na podsúvahových účtoch k 31.12.2023 vo výške 2.750.400 EUR,

3/ zriadením záložného práva k zásobám na základe:

- Zmluvy č. 0370/23/80106 do výšky načerpaného úveru, na podsúvahových účtoch k 31.12.2023 vo výške 2.750.400 EUR,

4/ zriadením záložného práva k technológii na základe:

- Zmluvy č. 0371/23/80106 do výšky 2.066.135 EUR.

7. Časové rozlíšenie

Štruktúra časového rozlíšenia je uvedená v nasledujúcom prehľade:

zov položky	31. 12. 2022	31. 12. 2023
davky budúcich období dlhodobé, z toho:	0	0
Leasing	0	0
davky budúcich období krátkodobé, z toho:	0	510
Reklama a propagácia	0	510
nosy budúcich období dlhodobé, z toho:	728 890	1 516 959
Dotácia ÚPSVaR	0	0
Dotácia MK -rekonštrukcia kaštieľa	65 000	65 000
Dotácia - spevnené plochy OH	97 426	87 954
Dotácia - spojov. Komunik. OH	35 555	33 415
Dotácia - zateplenie výrobnjej haly	34 108	32 832
Dotácia - zateplenie administratívnej budovy	42 390	40 848
Dotácia - kotolňa na biomasu	68 948	60 518
Dotácia - Linka na sušenie BRO	94 390	84 791
Dotácia - Linka na lisovanie BRO	104 958	94 284
Dotácia - Triedič kompostu	68 273	61 087
Dotácia - Kolesový nakladač	40 724	36 361
Dotácia - Prekpvávač kompostu	77 118	69 000
Dotácia - Kladivový drvič (DV)	0	238 456
Dotácia - Kolesový nakladač (DV)	0	72 441
Dotácia - technológia (DV)	0	449 729
Dotácia - trafostanica (DV)	0	90 243
nosy budúcich období krátkodobé, z toho:	58 794	123 399
Dotácia - zateplenie výrobnjej haly	1 275	1 275
Dotácia - zateplenie administratívnej budovy	1 542	1 542
Dotácia - kotolňa na biomasu	8 430	8 430
Dotácia - Linka na sušenie BRO	9 599	9 599
Dotácia - Linka na lisovanie BRO	10 674	10 674
Dotácia - spevnené plochy OH	1 352	5 412
Dotácia - spojov. Komunik. OH	1 811	1 975
Dotácia - Triedič kompostu	7 187	7 187
Dotácia - Kolesový nakladač	4 363	4 363

Rozpustenie dotácií zo štátneho rozpočtu na obstaranie dlhodobého hmotného majetku, ako aj rozpustenie výnosov na zhodnotenie odpadu je vykázané v rámci ostatných výnosov z hospodárskej činnosti.

H. INFORMÁCIE O VÝNOSOCH**1. Tržby za vlastné výkony a tovar**

Tržby za vlastné výkony a tovar podľa jednotlivých segmentov, t. j. podľa typov výrobkov a služieb, a podľa hlavných teritórií sú uvedené v nasledujúcom prehľade:

Oblasť odbytu a	Substráty		Hnojivá		Ostatné		Spolu	
	2022 b	2023 b	2022 d	2023 d	2022 f	2023 f	2022 2022	2023 2023
Slovenská republika	8 332 067	8 870 959	4 006 902	4 382 290	3 418 474	3 613 948	15 757 443	16 867 197
Srbsko	216 175	226 763	29 133	25 517	74 933	70 210	320 241	322 490
Rumunsko	355 410	358 036	213 391	522 805	430 506	481 606	999 307	1 362 447
Macedónsko	6 342	0	0	0	684	0	7 026	0
Poľsko	0	0	0	0	0	0	0	0
Kosovo	0	199	0	0	4 576	13 586	4 576	13 785
Maďarsko	1 276 858	1 402 862	582 620	437 763	1 438 133	1 220 481	3 297 611	3 061 106
Bulharsko	0	0	0	0	0	0	0	0
Česká republika	732 773	777 673	474 711	459 049	171 623	329 627	1 379 107	1 566 349
Moldavsko	3 439	4 297	0	1 462	8 793	14 661	12 232	20 420
Bosna a Hercegovina	0	0	0	911	0	3 108	0	4 019
Spolu	10 923 064	11 640 789	5 306 757	5 829 797	5 547 722	5 747 227	21 777 543	23 217 813

2. Zmena stavu zásob vlastnej výroby

Zmena stavu zásob vlastnej výroby vykázaná vo výkaze ziskov a strát predstavuje nárast o 498.410 EUR (k 31.12.2022 pokles o 401.059 EUR). Zmena stavu zásob vlastnej výroby je znázornená v nasledujúcom prehľade:

Názov položky a	2023		2022		Zmena stavu vnútroorganizačných zásob	
	Konečný zostatok b	Konečný zostatok c	Začiatkový stav d	2023 e	2022 f	
Nedokončená výroba a polotovary vlastnej výroby	502 419	289 832	571 534	212 587	-281 702	
Výrobky	1 879 031	1 890 837	1 860 831	-11 806	30 006	
Zvieratá	0	0	0	0	0	
Spolu	2 381 450	2 180 669	2 432 365	200 781	-251 696	
Manká a škody	x	x	x	295	7 672	
Reklama	x	x	x	1 656	864	
Dary	x	x	x	1 465	0	
Vlastná spotreba	x	x	x	-26 434	13 633	
Opravné položky k zásobám	x	x	x	33 541	-31 710	
Iné	x	x	x	-85 872	-111 741	
Zmena stavu vnútroorganizačných zásob vo výkaze ziskov a strát				125 432	-372 978	

Rozdiel medzi počiatočným a konečným stavom zásob vlastnej výroby a vykázanou zmenou stavu zásob je spôsobený tým, že niektoré položky sa podľa slovenských právnych predpisov neúčtujú prostredníctvom zmeny stavu, ale priamo na

príslušné iné účty nákladov a výnosov, resp. účtovanie na účtoch zmeny stavu zásob môže byť realizované aj na účty opravných položiek.

3. Aktivácia nákladov, výnosy z hospodárskej činnosti, finančnej činnosti a mimoriadnej činnosti

Prehľad o výnosoch pri aktivácii nákladov, výnosoch z hospodárskej činnosti, finančnej činnosti a mimoriadnej činnosti je uvedený v nasledujúcom prehľade:

Názov položky	€ 2022	€ 2023
Významné položky pri aktivácii nákladov, z toho:	531	0
Aktivácia vnútropodnikových služieb	531	
Ostatné významné položky výnosov z hospodárskej činnosti, z toho:	584 007	668 123
Výnosy z predaja DHM	75 039	37 168
Výnosy z predaja materiálu	301 391	221 741
Pokuty a penále	0	1 154
Inventúrny prebytok	24 488	27 078
Výnosy zo zhodnotenia odpadov	70 147	50 828
Výnosy z dotácie k DHM	58 576	69 307
Dotácie ostatné (Covid, energie, inovačná poukážka, duálne vzdelávanie...)	3 274	17 080
Uplatnenie náhrady škôd mimo poisťovne	1 975	15 986
Výnosy z hospodárenia pozemkového spoločenstva podielnikov	2 958	3 423
Náhrada škody - poisťovne	21 803	218 153
Iné	24 356	6 205
Finančné výnosy, z toho:	106 241	78 169
<i>Kurzové zisky</i>	<i>27 610</i>	<i>6 137</i>
Kurzové zisky ku dňu, ku ktorému sa zostavuje účtovná závierka	10 686	-7 016
Kurzové zisky ostatné	16 924	13 153
Ostatné významné položky finančných výnosov, z toho:	78 631	72 032
Úroky z dlhodobého finančného majetku	36	1 557
Úroky a poplatky z úveru Rumunsko	78 589	70 460
Ostatné finančné výnosy	6	15

4. Čistý obrat

Čistý obrat Spoločnosti na účely zistenia povinnosti overenia individuálnej účtovnej závierky auditorom § 19 ods. 1 písm. a) zákona o účtovníctve je uvedený v nasledujúcom prehľade:

Názov položky	€ 2022	€ 2023
Tržby za vlastné výrobky	13 107 102	14 281 460
Tržby z predaja služieb	287 536	353 995
Tržby za tovar	8 382 905	8 582 358
Výnosy zo zákazky	0	0
Výnosy z nehnuteľnosti na predaj	0	0
Iné výnosy súvisiace s bežnou činnosťou	0	0
Čistý obrat spolu	21 777 543	23 217 813

I. INFORMÁCIE O NÁKLADOCH

- I. **Náklady na poskytnuté služby, ostatné náklady na hospodársku činnosť, finančné a mimoriadne náklady**
 Prehľad o nákladoch na poskytnuté služby, ostatných nákladoch na hospodársku činnosť, finančných a mimoriadnych nákladoch:

zov položky	2022	2023
Náklady na poskytnuté služby, z toho:	3 760 616	4 213 888
<i>Náklady voči audítorovi, audítorskej spoločnosti, z toho:</i>	<i>8 000</i>	<i>9 500</i>
Náklady na overenie individuálnej účtovnej závierky	8 000	9 500
<i>ostatné významné položky nákladov za poskytnuté služby, z toho:</i>	<i>3 752 616</i>	<i>4 204 388</i>
Opravy	450 014	721 338
Cestovné	24 129	32 842
Náklady na reprezentáciu	96 942	98 223
Náklady na reklamu	53 829	69 910
Náklady na dopravu tovaru	1 653 515	1 812 134
Náklady na strážnu službu	104 463	110 347
Nájomné	59 556	59 551
Náklady na telefónne hovory	11 129	10 727
Náklady na zvoz paliet, vratiek tovaru a ostatná preprava (ND....)	83 555	115 451
Náklady na opravu paliet	156 000	121 900
Náklady na prieskum trhu, podnikateľské zámery	20 000	18 300
Náklady na poplatky za služby obchodných reťazcov	42 332	17 730
Náklady na správu PC siete a internet	14 553	15 389
Náklady na triedenie a drvenie surovín	101 275	63 458
Náklady na sprostredkovanie predaja	89 042	76 155
Rozbaľovanie rašeliny	40 388	49 296
Náklady na balenie píniovej kôry	175 938	233 369
Náklady na upratovacie služby	43 891	51 307
Náklady na obchodný servis a obchodné služby	0	0
Prevoz materiálu v rámci firmy a úprava areálu	4 370	20 000
Náklady výrobcu obalov	118 537	95 510
Ostatné náklady na služby	344 998	389 235
Náklady na právne služby	64 160	22 216
ostatné významné položky nákladov z hospodárskej činnosti, z toho:	457 196	351 285
Manká a škody	29 746	11 728
Náklady na predaný DHM	24 408	19 051
Náklady na predaný materiál	277 861	220 272
Opravná položka k pohľadávkam	10 829	-16 164
Pokuty a penále	2 800	367
Poistenie	57 961	62 660
Škody zo živelných pohrôm na majetku	8 203	0
Iné	45 388	53 371
finančné náklady, z toho:	183 318	237 644
<i>kurzové straty, z toho:</i>	<i>19 115</i>	<i>23 960</i>
Kurzové straty ku dňu, ku ktorému sa zostavuje účtovná závierka	-5 842	-1 216
<i>ostatné významné položky finančných nákladov, z toho:</i>	<i>164 203</i>	<i>213 684</i>
Opravná položka k finančnému majetku	0	0
Nákladové úroky	136 159	195 071
Bankové poplatky	12 627	18 367
Iné	15 417	246

J. INFORMÁCIE O DANIACH Z PRÍJMOV - SPOLU

Prevod od teoretickej dane z príjmov k vykázanej dani z príjmov je uvedený v nasledujúcom prehľade:

Názov položky	2022			2023		
	Základ dane	Daň	Daň v %	Základ dane	Daň	Daň v %
a	b	c	d	e	f	g
Výsledok hospodárenia pred zdanením, z toho:	1 861 845			1 960 204		
teoretická daň		390 987	21,00 %		411 643	21,00 %
Daňovo neuznané náklady	1 886 273	396 117	21,28 %	1 822 032	382 627	19,52 %
Výnosy nepodliehajúce dani	-1 717 728	-360 723	-19,37 %	-1 772 721	-372 271	-18,99 %
Položky upravujúce základ dane	-3 200	-672	-0,04 %	-3 200	-672	-0,03 %
Umorenie daňovej straty	0	0	0,00 %	0	0	0,00 %
Spolu	2 027 190	425 710	22,86 %	2 006 315	421 326	21,49 %
Splatná daň z príjmov		425 710	22,86 %		421 326	21,49 %
Odložená daň z príjmov		17 362	0,93 %		30 878	0,52 %
Daň zrazená a vysporiadaná		0	0,00 %		0	0,00 %
Celková daň z príjmov		443 072	23,80 %		452 204	23,07 %

Ďalšie informácie k odloženým daniam:

	2022	2023
Suma odloženej daňovej pohľadávky účtovanej ako náklad alebo výnos vyplývajúca zo zmeny sadzby dane z príjmov	0	0
Suma odloženého daňového záväzku účtovaného ako náklad alebo výnos vyplývajúci zo zmeny sadzby dane z príjmov	0	0
Suma odloženej daňovej pohľadávky týkajúca sa umorenia daňovej straty, nevyužitých daňových odpočtov a iných nárokov, ako aj dočasných rozdielov predchádzajúcich účtovných období, ku ktorým sa v predchádzajúcich účtovných obdobiach odložená daňová pohľadávka neúčtovala	0	0
Suma odloženého daňového záväzku, ktorý vznikol z dôvodu neúčtovania tej časti odloženej daňovej pohľadávky v bežnom účtovnom období, o ktorej sa účtovalo v predchádzajúcich účtovných obdobiach	17 362	30 878
Suma neuplatneného umorenia daňovej straty, nevyužitých daňových odpočtov a iných nárokov a odpočítateľných dočasných rozdielov, ku ktorým nebola účtovaná odložená daňová pohľadávka	0	0
Suma odloženej dane z príjmov, ktorá sa vzťahuje na položky účtované priamo na účty vlastného imania bez účtovania na účty nákladov a výnosov	156 265	368 953

K. INFORMÁCIE O ÚDAJOCH NA PODSÚVAHOVÝCH ÚČTOCH

Prehľad podsúvahových položiek:

Názov položky	€	2022	€	2023
Prenajatý majetok		0		0
Majetok v nájme (operatívny prenájom)		0		0
Majetok prijatý do úschovy		0		0
Pohľadávky z derivátov		0		0
Závazky z opcí derivátov		0		0
Odpísané pohľadávky		308 719		308 719
Pohľadávky z lízingu		0		0
Závazky z lízingu		80 040		80 040
Iné položky - záväzky		12 605 558		8 545 488

Ostatné finančné povinnosti

Spoločnosť neeviduje ostatné finančné povinnosti, ktoré sa nesledujú v bežnom účtovníctve a neuvádzajú v súvahe.

L. INFORMÁCIE O INÝCH AKTÍVACH A INÝCH PASÍVACH**1. Podmienené záväzky**

Spoločnosť eviduje na podsúvahových účtoch nasledovné podmienené záväzky:

- Spoločnosť ručí za poskytnuté nesplatené bankové úvery, na krytie ktorých je zriadené záložné právo na hnuiteľný a nehnuteľný dlhodobý majetok, pohľadávky, zásoby a uzatvorená Dohoda o vyplňovacom zmenkovom práve (bližšie informácie viď bod G.6.). Hodnota tohto podmieneného záväzku predstavuje ku koncu účtovného obdobia sumu 6.177.540 EUR. Suma vo výške načerpaného úveru je vedená v účtovníctve a v súvahe ako záväzok z bankových úverov.
- Spoločnosť uzatvorila s Ministerstvom ŽP SR Zmluvu o nenávratnom finančnom príspevku na sumu 721.544 EUR. Hodnota príspevku bola upravená dodatkom k zmluve na sumu skutočne čerpaných prostriedkov NFP 599.138 €. Počas doby platnosti tejto zmluvy spoločnosť ručí za splnenie záväzkov vyplývajúcich z tejto zmluvy do výšky NFP. Na krytie tohto záväzku je zriadené záložné právo na základe:
1/ Zmluvy č. OPKZP-PO1-SC111-2016-16/03/HM/21 na prekopávač kompostu, triedič kompostu a kolesový nakladač, ktorých zostatková hodnota k 31.12.2023 predstavuje 531.758 EUR.
Tento záväzok spoločnosti sa neeviduje v bežnom účtovníctve a neuvádza sa v súvahe.
- Spoločnosť uzatvorila s Ministerstvom ŽP SR Zmluvu o nenávratnom finančnom príspevku na sumu 916.697 EUR. Počas doby platnosti tejto zmluvy spoločnosť ručí za splnenie záväzkov vyplývajúcich z tejto zmluvy do výšky NFP, pričom k termínu účtovnej závierky boli čerpané prostriedky z NFP v hodnote 341.716 €. Na krytie tohto záväzku je zriadené záložné právo na základe:
1/ Zmluvy č. OPKZP-PO1-SC111-2022-77/01/HM/125 na rýchlohebný kladivový drvič a kolesový nakladač, ktorých zostatková hodnota k 31.12.2023 predstavuje 834.243 EUR.
Tento záväzok spoločnosti sa neeviduje v bežnom účtovníctve a neuvádza sa v súvahe.
- Spoločnosť ručí za poskytnuté nesplatené bankové úvery dcérskej spoločnosti AGRO CS Romania SRL, ktoré prijala od BRD banky v nesplatenej výške k 31.12.2023: 1.422.054 €. Hodnota tohto záväzku sa neeviduje v bežnom účtovníctve a neuvádza sa v súvahe.

Prehľad podmienených záväzkov za bežné účtovné obdobie:

Druh podmieneného záväzku	31.12.2023	
	Hodnota celkom	Hodnota voči spriazneným osobám
Zo súdnych rozhodnutí	0	0
Z poskytnutých záruk	0	0
Zo všeobecne záväzných právnych predpisov	0	0
Zo zmluvy o podriadenom záväzku	0	0
Z ručenia	8 625 528	0
Iné podmienené záväzky	0	0

Prehľad podmienených záväzkov za bezprostredne predchádzajúce účtovné obdobie:

Druh podmieneného záväzku	31.12.2022	
	Hodnota celkom	Hodnota voči spriazneným osobám
Zo súdnych rozhodnutí	0	0
Z poskytnutých záruk	0	0
Zo všeobecne záväzných právnych predpisov	0	0
Zo zmluvy o podriadenom záväzku	0	0
Z ručenia	12 685 598	0
Iné podmienené záväzky	0	0

2. Podmienený majetok

Spoločnosť ku koncu účtovného obdobia vedie súdne spory voči svojim dlžníkom o vymoženie pohľadávok, ktoré boli vyradené z evidencie v celkovej výške 308.719 €. Tento majetok spoločnosti sa neeviduje v bežnom účtovníctve a neuvádza sa v súvahe.

Prehľad podmieneného majetku:

Druh podmieneného majetku	31.12.2022	31.12.2023
Práva zo servisných zmlúv	0	0
Práva z poisťných zmlúv	0	0
Práva z koncesionárskych zmlúv	0	0
Práva z licenčných zmlúv	0	0
Práva z investovania prostriedkov získaných oslobodením od dane z príjmov	0	0
Práva z privatizácie	0	0
Práva zo súdnych sporov	308 719	308 719
Iné práva	0	0

M. INFORMÁCIE O PRÍJMOCH A VÝHODÁCH ČLENOV ŠTATUTÁRNYCH ORGÁNOV, DOZORNÝCH ORGÁNOV A INÝCH ORGÁNOV ÚČTOVNEJ JEDNOTKY

V sledovanom účtovnom období neboli vyplácané hrubé príjmy členov štatutárnych a dozorných orgánov Spoločnosti za ich činnosť pre Spoločnosť (k 31.12.2022:0 EUR).

Prehľad o príjmoch a výhodách členov štatutárnych, dozorných a iných orgánov:

Hodnota príjmu, výhody súčasných členov orgánov			Hodnota príjmu, výhody bývalých členov orgánov		
b			c		
štatutárnych	dozorných	iných	štatutárnych	dozorných	iných
Časť 2 - rok 2023			Časť 2 - rok 2023		
Časť 2 - rok 2022			Časť 2 - rok 2022		
0	0	0	0	0	0
0	0	0	0	0	0
0	0	0	0	0	0
0	0	0	0	0	0
0	0	0	0	0	0
0	0	0	0	0	0
0	0	0	0	0	0
0	0	0	0	0	0
0	0	0	0	0	0
0	0	0	0	0	0
0	0	0	0	0	0
0	0	0	0	0	0
0	0	0	0	0	0
0	0	0	0	0	0
0	0	0	0	0	0

N. INFORMÁCIE O EKONOMICKÝCH VZŤAHOCH ÚČTOVNEJ JEDNOTKY A SPRIAZNENÝCH OSÔB

Spoločnosť uskutočnila v priebehu účtovného obdobia nasledujúce transakcie so spriaznenými osobami (okrem transakcií s materskou účtovnou jednotkou a dcérskymi účtovnými jednotkami):

		€	€
		2022	2023
a	b	c	d
Transakcie so sesterskými podnikmi			
ABEX Substráty a.s. - nákup materiálu	✓ 01	0	10 556
ABEX Substráty a.s. - nákup tovaru	✓ 01	70 561	30 477
ABEX Substráty a.s. - nákup služieb	✓ 01	38	0
AGRO CS Hungary K.ř. - nákup služieb	✓ 01	19 589	11 160
AGRO CS Hungary K.ř. - predaj výrobkov	✓ 02	1 415 373	1 527 133
AGRO CS Hungary K.ř. - predaj tovaru	✓ 02	1 109 483	1 084 147
AGRO CS Hungary K.ř. - predaj služieb	✓ 02	81 123	114 000
AGRO CS Hungary K.ř. - predaj materiálu a DHM	✓ 02	1 193	2 093
AGRO CS Hungary K.ř. - predaj-prefakturácia	✓ 11	2 700	15 007
UAB "Baloša" - nákup materiálu	✓ 01	247 764	130 662
UAB "Baloša" - uplatnenie náhrady škody	✓ 11	708	0
BRIZANT- nákup materiálu	✓ 01	977 716	1 311 793
BRIZANT- nákup tovaru	✓ 01	118 010	228 906
UAB "Aliu Durpynas" - nákup materiálu	✓ 01	105 908	134 108
Transakcie so spoločnými podnikmi			
x	x	x	x
Transakcie s pridruženými podnikmi			
x	x	x	x
Transakcie s ostatnými podnikmi ekonomicky, personálne a inak prepojenými			
Privé clinic, s.r.o. - sociálny fond	✓ 11	4 224	4 578
N&V, s.r.o. - nákup tovaru	✓ 01	1 750	2 077
N&V, s.r.o. - nákup materiálu	✓ 01	3 403	1 692
N&V, s.r.o. - nákup služieb	✓ 01	203 051	174 546
N&V, s.r.o. - predaj výrobkov	✓ 02	275	285
N&V, s.r.o. - predaj tovaru	✓ 02	7 255	1 405
N&V, s.r.o. - predaj služieb	✓ 02	2 354	3 232
N&V, s.r.o. - predaj materiálu	✓ 02	11 792	13 903
N&V, s.r.o. - nákup - zučtovanie rezerv	✓ 11	0	-7 826
Mužilová Andrea - nákup služieb	✓ 01	0	4 000
GREEN LINE EU s.r.o. - predaj-prefakturácia	✓ 11	178	0
BONOVO s.r.o. - predaj DHM	✓ 02	667	0
BioPark Slovakia ZZPO - členský príspevok	✓ 11	0	2 000
Particle s.r.o. - predaj DHM	✓ 02	0	3 900

Spoločnosť uskutočnila v priebehu bežného a predchádzajúceho účtovného obdobia nasledujúce transakcie s dcérskymi spoločnosťami a materskou spoločnosťou:

Dcérska účtovná jednotka/Materská účtovná jednotka	Kód druhu obchodu	Hodnotové vyjadrenie obchodu	
		2022	2023
a	b	c	c
Materská spoločnosť a vlastníci			
AGRO CS a.s. - nákup dlhodobého majetku	F 01	15 535	1 224
AGRO CS a.s. - nákup materiálu	F 01	902 832	989 858
AGRO CS a.s. - nákup tovaru	F 01	2 973 009	2 737 440
AGRO CS a.s. - nákup služieb	F 01	77 112	44 442
AGRO CS a.s. - poskytnutie služieb	F 03	16 256	11 221
AGRO CS a.s. - predaj výrobkov	F 02	18 176	135 622
AGRO CS a.s. - predaj tovaru	F 02	9 000	60 373
AGRO CS a.s. - predaj materiálu	F 02	26 407	24 377
AGRO CS a.s. - predaj - iné	F 11	100	734
AGRO CS a.s. - predaj-prefakturácia	F 11	307	3 368
AGRO CS a.s. - nákup-iné	F 11	0	27 179
AGRO CS a.s. - nákup-prefakturácia	F 11	2 049	729
Ing. Vladimír Mužila - predaj - iné	F 11	1 564	0
Ing. Vladimír Mužila - predaj materiálu a DHM	F 02	12 500	0
Ing. Vladimír Mužila - vrátená kaucia	F 11	0	1 000
Ing. Vladimír Mužila - nákup služieb	F 01	6 000	500
Dcérska spoločnosť			
AGRO CS Romania SRL. - predaj výrobkov	F 02	756 086	1 052 076
AGRO CS Romania SRL. - predaj tovaru	F 02	122 021	195 620
AGRO CS Romania SRL. - predaj materiálu	F 02	243 982	182 764
AGRO CS Romania SRL. - poskytnutie služieb	F 03	121 200	116 400
AGRO CS Romania SRL. - úroky a poplatky z úveru-prefakturácia	F 08	79 149	71 613
AGRO CS Romania SRL. - nákup tovaru	F 01	11 385	2 218
AGRO CS Romania SRL. - nákup materiálu	F 01	29 530	6 641
AGRO CS Romania SRL. - nákup zúčtovanie rezerv	F 01	0	405
AGRO CS Romania SRL. - nákup služieb	F 01	1 401	0
AGRO CS Romania SRL. - predaj-prefakturácia	F 11	3 841	2 468
AGRO CS Biofarma, s.r.o. - nákup služieb	F 01	37 010	31 814
AGRO CS Biofarma, s.r.o. - predaj cenín	F 02	50	0
AGRO CS Biofarma, s.r.o. - poskytnutie služieb	F 03	19 260	21 559
AGRO CS Biofarma, s.r.o. - predaj výrobkov	F 02	69	0
AGRO CS Biofarma, s.r.o. - predaj materiálu a DHM	F 02	0	48
AGRO CS Biofarma, s.r.o. - nákup materiálu	F 02	6 891	9 443
AGRO CS Biofarma, s.r.o. - nákup DHM	F 02	57 105	0
AGRO CS Biofarma, s.r.o. - predaj tovaru	F 02	20	90
AGRO CS Biofarma, s.r.o. - úroky z pôžičky	F 08	36	1 557
AGRO CS Biofarma, s.r.o. - úroky z pôžičky	F 08	0	91 000
AGRO CS Biofarma, s.r.o. - predaj-prefakturácia	F 11	3 396	57
AGRO CS Biofarma, s.r.o. - nákup-prefakturácia	F 11	1 816	4 370
AGRO CS Biofarma, s.r.o. - nákup- iné	F 11	4 058	-2 932
AGRO CS Biofarma, s.r.o. - predaj - iné	F 11	1 366	0
AGRO CS Real, s.r.o.- predaj-prefakturácia	F 11	0	16

Kód druhu obchodu:	
01 – kúpa	02 – predaj
03 – poskytnutie služby	04 – obchodné zastúpenie
05 – licencia	06 – transfer
07 – know-how	08 – úver, pôžička
09 – výpomoc	10 – záruka
11 – iný obchod	

Vybrané aktíva a pasíva vyplývajúce z transakcií so spriaznenými osobami sú uvedené v nasledujúcom prehľade:

	31. 12. 2022	31. 12. 2023
Pohľadávky z obchodného styku	1 564 803	640 346
Ostatné pohľadávky v rámci konsolidovaného celku	4 158 294	3 406 713
Spolu aktíva	5 723 097	4 047 059
Ostatné dlhodobé záväzky (dlhodobá úročená pôžička)	0	0
Záväzky z obchodného styku	503 606	1 213 435
Spolu pasíva	503 606	1 213 435

O. INFORMÁCIE O SKUTOČNOSTIACH, KTORÉ NASTALI PO DNI, KU KTORÉMU SA ZOSTAVUJE ÚČTOVNÁ ZÁVIERKA, DO DŇA ZOSTAVENIA ÚČTOVNEJ ZÁVIERKY

Po dátume účtovnej závierky pretrváva vojnový konflikt na Ukrajine, ktoré môžu ovplyvniť dostupnosť surovín, ako aj efektívnosť výroby. Manažment spoločnosti priebežne prijíma opatrenia na zmiernenie akýchkoľvek negatívnych dopadov na spoločnosť.

P. INFORMÁCIE O VLASTNOM IMANÍ

Prehľad o pohybe vlastného imania v priebehu účtovného obdobia je uvedený v nasledujúcej tabuľke:

Položka vlastného imania	Bežné účtovné obdobie (2022)				
	Stav k 31.12.2022	Prírastky	Úbytky	Presuny	Stav k 31.12.2023
a	f	c	d	e	f
Základné imanie	1 000 000	0	0	0	1 000 000
Vlastné akcie a vlastné obchodné podiely	0	0	0	0	0
Zmena základného imania	0	0	0	0	0
Pohľadávky za upísané vlastné imanie	0	0	0	0	0
Emisné ážio	0	0	0	0	0
Ostatné kapitálové fondy	0	0	0	0	0
Zákonný rezervný fond (nedeliteľný fond) z kapitálových vkladov	0	0	0	0	0
Oceňovacie rozdiely z precenenia majetku a záväzkov	2 476 255	1 783 625	395 659	0	3 864 221
Oceňovacie rozdiely z kapitálových účastín	0	0	0	0	0
Oceňovacie rozdiely z precenenia pri zlučení, splnutí a rozdelení	0	0	0	0	0
Zákonný rezervný fond	200 000	0	0	0	200 000
Nedeliteľný fond	0	0	0	0	0
Štatutárne fondy a ostatné fondy	0	0	0	0	0
Nerozdelený zisk minulých rokov	10 199 068	0	336 185	1 418 773	11 281 656
Neuhrazená strata minulých rokov	0	0	0	0	0
Výsledok hospodárenia bežného účtovného obdobia	1 418 773	1 508 000	0	-1 418 773	1 508 000
Vyplatené dividendy	0	0	0	0	0
Ostatné položky vlastného imania	0	0	0	0	0
Účet 491 - Vlastné imanie fyzickej osoby - podnikateľa	0	0	0	0	0
Spolu	15 294 096	3 291 625	731 844	0	17 853 877

Základné imanie sa v priebehu účtovného obdobia 2023 nezmenilo a je splatené v plnom rozsahu.

Prehľad o pohybe vlastného imania za predchádzajúce účtovné obdobie je uvedený v nasledujúcej tabuľke:

Položka vlastného imania	Bezprostredne predchádzajúce účtovné obdobie (2022)				
	Stav k 31.12.2021	Prírastky	Úbytky	Presuny	Stav k 31.12.2022
a	b	c	d	e	f
Základné imanie	1 000 000	0	0	0	1 000 000
Vlastné akcie a vlastné obchodné podiely	0	0	0	0	0
Zmena základného imania	0	0	0	0	0
Pohľadávky za upísané vlastné imanie	0	0	0	0	0
Emisné ážio	0	0	0	0	0
Ostatné kapitálové fondy	0	0	0	0	0
Zákonný rezervný fond (nedeliteľný fond) z kapitálových vkladov	0	0	0	0	0
Oceňovacie rozdiely z precenenia majetku a záväzkov	1 888 403	744 117	156 265	0	2 476 255
Oceňovacie rozdiely z kapitálových účastí	0	0	0	0	0
Oceňovacie rozdiely z precenenia pri zličení splynutí a rozdelení	0	0	0	0	0
Zákonný rezervný fond	200 000	0	0	0	200 000
Nedeliteľný fond	0	0	0	0	0
Štatutárne fondy a ostatné fondy	0	0	0	0	0
Nerozdelený zisk minulých rokov	8 752 814	0	213 480	1 659 734	10 199 068
Neuhradená strata minulých rokov	0	0	0	0	0
Výsledok hospodárenia bežného účtovného obdobia	1 659 734	1 418 773	0	-1 659 734	1 418 773
Vyplatené dividendy	0	0	0	0	0
Ostatné položky vlastného imania	0	0	0	0	0
Účet 491 - Vlastné imanie fyzickej osoby - podnikateľa	0	0	0	0	0
Spolu	13 500 951	2 162 890	369 745	0	15 294 096

Základné imanie Spoločnosti vo výške 1.000.000 EUR (31.12.2022: 1.000.000 EUR) tvorí:

- 20 kusov kmeňových akcií s menovitou hodnotou 50.000 EUR, akcia zníe na meno a má podobu zaknihovaného cenného papiera (k 31.12.2022: 20 kusov kmeňových akcií s menovitou hodnotou 50.000 EUR),

Všetky akcie boli riadne splatené.

Držitelia akcií majú nárok na dividendy podľa rozhodnutia valného zhromaždenia a majú právo hlasovať, pričom každých 10.000 EUR predstavuje jeden hlas.

K 31.12. 2023 bol vykázaný zisk vo výške 75.400 EUR na jednu kmeňovú akciu (k 31.12.2022: zisk 70.939 EUR na jednu kmeňovú akciu).

Účtovný zisk k 31.12.2022 bol k termínu účtovnej závierky prevedený na základe rozhodnutia valného zhromaždenia Spoločnosti konanom dňa 18.5.2023 do nerozdeleného zisku minulých období.

	2022
Účtovný zisk	1 418 773

Rozdelenie účtovného zisku		2023
Prídel do zákonného rezervného fondu		0
Prídel do štatutárnych a ostatných fondov		0
Prídel do sociálneho fondu		0
Prídel na zvýšenie základného imania		0
Úhrada straty minulých období		0
Prevod do nerozdeleného zisku minulých rokov		1 508 000
Rozdelenie podielu na zisku spoločníkom, členom		0
Iné		0
Spolu		1 508 000

O rozdelení zisku za účtovné obdobie 2023 vo výške 1.508.000 EUR rozhodne valné zhromaždenie. Návrh štatutárneho orgánu valnému zhromaždeniu je takýto:

- prídel do nerozdeleného zisku minulých rokov 1.508.000 EUR.

Povinný prídel do zákonného rezervného fondu nie je potrebný, pretože zákonný rezervný fond už dosiahol svoju maximálnu hranicu stanovenú v právnych predpisoch a v spoločenskej zmluve.

Q. PREHLAD PEŇAŽNÝCH TOKOV K 31.12.2023

Riadok	Názov položky	rok 2023	rok 2022
A	Celkový výsledok hospodárenia pred zdanením (+/-)	1 960 204	1 861 845
B	Úprava o nepeňažné položky (B1 až B10):	1 362 348	963 362
B.1	Odpisy (+)	895 560	822 722
B.2	Rezervy (+/-)	-9 507	-85 873
B.3	Opravné položky (+/-)	-76 974	323 388
B.4	Časové rozlíšenie (+/-)	842 124	-63 848
B.5	Úroky účtované do nákladov (+)	195 071	136 159
B.6	Úroky účtované do výnosov (-)	-70 460	-78 589
B.7	Závierkové nerealizované kurzové rozdiely (+/-)	5 800	-16 528
B.8	Výsledok z predaja dlhodobého finanč. majetku (+/-)	0	0
B.9	Výsledok z predaja DNM a DHM (+/-)	-19 585	-74 161
B.10	Iné položky nepeňažného charakteru (+/-)	-399 681	92
C	Zmena stavu zásob (+/-)	1 497 651	-2 131 380
D	Zmena stavu pohľadávok z prevádzkovej činnosti (+/-)	1 058 015	892 395
E	Zmena stavu záväzkov z prevádzkovej činnosti (+/-)	674 723	-1 298 522
F	Zmena stavu krátkodobého finančného majetku (+/-)		
G	Zaplatená daň z príjmov (-), alebo vratka dane (+)	-425 710	-415 728
H	Iné úpravy CF z prevádzkovej činnosti (+/-)	-459 252	208 929
I	Peňažné toky z prevádzkovej činnosti: I = A + (B až H)	5 667 979	80 901
J	Peňažné toky z investičnej činnosti (J.1 až J.10)	-2 480 193	-861 880
J.1	Peňažné výdavky na obstaranie DNM a DHM (-)	-3 113 887	-927 547
J.2	Peňažné príjmy z predaja DNM a DHM (+)	18 117	50 631
J.3	Peňažné výdavky na obstaranie dlhod. CP a podielov (-)		
J.4	Peňažné príjmy z predaja dlhod. CP a podielov (+)		
J.5	Peňažné výdavky na poskytnuté pôžičky (-)	-102 557	0
J.6	Peňažné príjmy zo splácania poskytnutých pôžičiek (+)	721 557	15 036

J.7	Peňažné výdavky súvisiace s derivátmi (-)		
J.8	Peňažné príjmy súvisiace s derivátmi (+)		
J.9	Peňažne prijaté dividendy účtované do výnosov (-)	-3423	
J.10	Iné úpravy CF z investičnej činnosti (+/-)		
K.	Peňažné toky z finančnej činnosti (K.1 až K.10)	-3 030 046	926 466
K.1	Peňažné príjmy zo zvýšenia vlastného imania (+)		
K.2	Peňažné výdavky zo zníženia vlastného imania (-)	-336 185	-213 480
K.3	Peňažné príjmy z úverov a pôžičiek (+)	25 332 159	29 999 426
K.4	Peňažné výdavky na splácanie úverov a pôžičiek (-)	-28 150 631	-28 917 050
K.5	Peňažné príjmy z emisie dlhových cenných papierov (+)		
K.6	Peňažné výdavky na úhradu záväzkov z dlhových CP (-)		
K.7	Peňažne prijaté výnosové úroky (-)	-70 460	-78 589
K.8	Peňažne zaplatené nákladové úroky (+)	195 071	136 159
K.9	Peňažne zaplatené dividendy z rozdelenia zisku (-)		
K.10	Iné úpravy CF z finančnej činnosti (+/-)		
L.	Celkový peňažný tok (L=I+J+K) počas roka (+/-)	157 740	145 487
M.	Stav peňazí na začiatku roka	253 209	390 663
N.	Realizované kurzové rozdiely (+/-)	-12 023	-8 033
O.	Stav peňazí na konci roka vrátane KR (O=M-L-N)	107 492	253 209

Peňažné prostriedky

Peňažnými prostriedkami

(angl. cash) sa rozumejú peňažné hotovosti, ekvivalenty peňažných hotovostí, peňažné prostriedky na bežných účtoch v bankách, kontokorentný účet a časť zostatku účtu Peniaze na ceste, ktorý sa viaže na prevod medzi bežným účtom a pokladnicou alebo medzi dvoma bankovými účtami.

Ekvivalenty peňažných prostriedkov

Ekvivalentmi peňažných prostriedkov (angl. cash equivalents) sa rozumie krátkodobý finančný majetok zameniteľný za vopred známu sumu peňažných prostriedkov, pri ktorom nie je riziko výraznej zmeny jeho hodnoty v najbližších troch mesiacoch odo dňa, ku ktorému sa zostavuje účtovná závierka, napríklad termínované vklady na bankových účtoch, ktoré sú uložené najviac na trojmesačnú výpovednú lehotu, likvidné cenné papiere určené na obehodovanie, prioritné akcie obstarané účtovnou jednotkou, ktoré sú splatné do troch mesiacov odo dňa, ku ktorému sa zostavuje účtovná závierka.

