

Správa z auditu účtovnej závierky

Názor

Uskutočnili sme audit účtovnej závierky spoločnosti **Welding, s.r.o., Topoľčany** („Spoločnosť“), ktorá obsahuje súvahu k 31. decembru 2023, výkaz ziskov a strát za rok končiaci sa k uvedenému dátumu a poznámky, ktoré obsahujú súhrn významných účtovných zásad a účtovných metód.

Podľa nášho názoru priložená účtovná závierka poskytuje pravdivý a verný obraz finančnej situácie Spoločnosti k 31. decembru 2023 a výsledku jej hospodárenia za rok končiaci sa k uvedenému dátumu v súlade so zákonom č. 431/2002 Z.z. o účtovníctve v znení neskorších predpisov (ďalej len „zákon o účtovníctve“).

Základ pre názor

Audit sme vykonali podľa medzinárodných auditorských štandardov (International Standards on Auditing - ISA). Naša zodpovednosť podľa týchto štandardov je uvedená v odseku Zodpovednosť audítora za audit účtovnej závierky. Od Spoločnosti sme nezávislí podľa ustanovení zákona č. 423/2015 o štatutárnom audite a o zmene a doplnení zákona č. 431/2002 Z. z. o účtovníctve v znení neskorších predpisov (ďalej len „zákon o štatutárnom audite“) týkajúcich sa etiky, vrátane Etického kódexu audítora, relevantných pre náš audit účtovnej závierky a splnili sme aj ostatné požiadavky týchto ustanovení týkajúcich sa etiky. Sme presvedčení, že auditorské dôkazy, ktoré sme získali, poskytujú dostatočný a vhodný základ pre náš názor.

Zodpovednosť štatutárneho orgánu za účtovnú závierku

Štatutárny orgán je zodpovedný za zostavenie tejto účtovnej závierky tak, aby poskytovala pravdivý a verný obraz podľa zákona o účtovníctve a za tie interné kontroly, ktoré považuje za potrebné na zostavenie účtovnej závierky, ktorá neobsahuje významné nesprávnosti, či už v dôsledku podvodu alebo chyby.

Pri zostavovaní účtovnej závierky je štatutárny orgán zodpovedný za zhodnotenie schopnosti Spoločnosti nepretržite pokračovať vo svojej činnosti, za opísanie skutočností týkajúcich sa nepretržitého pokračovania v činnosti, ak je to potrebné, a za použitie predpokladu nepretržitého pokračovania v činnosti v účtovníctve, ibaže by mal v úmysle Spoločnosť zlikvidovať alebo ukončiť jej činnosť, alebo by nemal inú realistickú možnosť než tak urobiť.

Zodpovednosť audítora za audit účtovnej závierky

Našou zodpovednosťou je získať primerané uistenie, či účtovná závierka ako celok neobsahuje významné nesprávnosti, či už v dôsledku podvodu alebo chyby, a vydať správu audítora, vrátane názoru. Primerané uistenie je uistenie vysokého stupňa, ale nie je zárukou toho, že audit vykonaný podľa medzinárodných auditorských štandardov vždy odhalí významné nesprávnosti, ak také existujú. Nesprávnosti môžu vzniknúť v dôsledku podvodu alebo chyby a za významné sa považujú vtedy, ak by sa dalo odôvodnene očakávať, že jednotlivito alebo v súhrne by mohli ovplyvniť ekonomické rozhodnutia používateľov, uskutočnené na základe tejto účtovnej závierky.

V rámci auditu uskutočneného podľa medzinárodných auditorských štandardov, počas celého auditu uplatňujeme odborný úsudok a zachovávame profesionálny skepticizmus. Okrem toho:

- Identifikujeme a posudzujeme riziká významnej nesprávnosti účtovnej závierky, či už v dôsledku podvodu alebo chyby, navrhujeme a uskutočňujeme auditorské postupy reagujúce na tieto riziká a získavame auditorské dôkazy, ktoré sú dostatočné a vhodné na poskytnutie základu pre náš názor. Riziko neodhalenia významnej nesprávnosti v dôsledku podvodu je vyššie ako toto riziko v dôsledku chyby, pretože podvod môže zahŕňať tajnú dohodu, falšovanie, úmyselné vynechanie, nepravdivé vyhlásenie alebo obídenie internej kontroly.
- Oboznamujeme sa s internými kontrolami relevantnými pre audit, aby sme mohli navrhnúť auditorské postupy vhodné za daných okolností, ale nie za účelom vyjadrenia názoru na efektivnosť interných kontrol Spoločnosti.
- Hodnotíme vhodnosť použitých účtovných zásad a účtovných metód a primeranosť účtovných odhadov a uvedenie s nimi súvisiacich informácií, uskutočnené štatutárnym orgánom.
- Robíme záver o tom, či štatutárny orgán vhodne v účtovníctve používa predpoklad nepretržitého pokračovania v činnosti a na základe získaných auditorských dôkazov záver o tom, či existuje významná neistota v súvislosti s udalosťami alebo okolnosťami, ktoré by mohli významne spochybniť schopnosť Spoločnosti nepretržite pokračovať v činnosti. Ak dospejeme k záveru, že významná neistota existuje, sme povinní upozorniť v našej správe audítora na súvisiace informácie uvedené v účtovnej závierke alebo, ak sú tieto informácie nedostatočné, modifikovať náš názor. Naše závery vychádzajú z auditorských dôkazov získaných do dátumu vydania našej správy audítora. Budúce udalosti alebo okolnosti však môžu spôsobiť, že Spoločnosť prestane pokračovať v nepretržitej činnosti.
- Hodnotíme celkovú prezentáciu, štruktúru a obsah účtovnej závierky vrátane informácií v nej uvedených, ako aj to, či účtovná závierka zachytáva uskutočnené transakcie a udalosti spôsobom, ktorý vedie k ich vernému zobrazeniu.

Správa k ďalším požiadavkám zákonov a iných právnych predpisov

Správa k informáciám, ktoré sa uvádzajú vo výročnej správe

Štatutárny orgán je zodpovedný za informácie uvedené vo výročnej správe, zostavenej podľa požiadaviek zákona o účtovníctve. Naš vyššie uvedený názor na účtovnú závierku sa nevzťahuje na iné informácie vo výročnej správe.

V súvislosti s auditom účtovnej závierky je našou zodpovednosťou oboznámenie sa s informáciami uvedenými vo výročnej správe a posúdenie, či tieto informácie nie sú vo významnom nesúlade s auditovanou účtovnou závierkou alebo našimi poznatkami, ktoré sme získali počas auditu účtovnej závierky, alebo sa inak zdajú byť významne nesprávne.

Posúdili sme, či výročná správa Spoločnosti obsahuje informácie, ktorých uvedenie vyžaduje zákon o účtovníctve.

Na základe prác vykonaných počas auditu účtovnej závierky, podľa nášho názoru:

- informácie uvedené vo výročnej správe zostavenej za rok 2023 sú v súlade s účtovnou závierkou za daný rok,
- výročná správa obsahuje informácie podľa zákona o účtovníctve.

Okrem toho, na základe našich poznatkov o účtovnej jednotke a situácii v nej, ktoré sme získali počas auditu účtovnej závierky, sme povinní uviesť, či sme zistili významné nesprávnosti vo výročnej správe, ktorú sme obdržali pred dátumom vydania tejto správy audítora. V tejto súvislosti neexistujú zistenia, ktoré by sme mali uviesť.

Bratislava, 15.5.2024



INTERAUDIT INTERNATIONAL, s. r. o.
Sabinovská 14
821 02 Bratislava
Licencia SKAU 234



Ing. Peter Dvorák
kľúčový štatutárny audítora
Licencia SKAU 0759

WELDING

s.r.o.

Pod Kalváriou 8/1278, P.O.BOX 193
SK 955 01 Topolčany

VÝROČNÁ SPRÁVA
spoločnosti Welding, s.r.o.
za rok 2023



Topolčany, marec 2024

Obsah

1	Úvod	3
2	Základné údaje o spoločnosti.....	3
3	Profil spoločnosti	4
	3.1 Vlastnícke vzťahy	4
	3.2 Obstarávanie vlastných akcií, dočasných listov a obchodných podielov ovládajúcej osoby... 4	
	3.3 Životné prostredie	4
	3.4 Dosiahnuté hospodárske výsledky	4
	3.3 Finančná analýza	7
	3.4 Organizačná štruktúra.....	10
	3.5 Systém vzdelávania a príprava pracovníkov	12
	3.6 Kvalita produktov a procesov	12
4	Výrobný program a jeho vývojové tendencie.....	13
	4.1 Analýza výrobného programu	13
	4.2 Výrobný program a jeho vývoj	17
5	Výskum a vývoj ako jeden z rozhodujúcich faktorov zvyšovania kvality výroby	18
6	Modernizácia a rozvoj výrobných základov a technológií	20
	6.1 Ukončenie výstavby a uvedenie haly SO 06 „Výroba ťažkých zvarovcov“ do skúšobnej prevádzky	21
	6.2 Príprava na zakúpenie novej CNC doskovej vyvrtávačky	23
	6.3 Príprava na inštalovanie veľkého zvislého jednostojanového karusela typu SKJ 63-140....	23
7	Rozvoj spoločnosti v roku 2024 a v ďalších rokoch.....	24
8	Hospodársky výsledok spoločnosti za rok 2023	26
9	Skutočnosti, ktoré nastali po dni, ku ktorému sa zostavuje účtovná závierka, do dňa zostavenia tejto výročnej správy.....	27
10	Záver	27

1 Úvod

Zatiaľ čo v rokoch 2020 a 2021 významne ovplyvňovali úspešný hospodársky rozvoj spoločnosti Welding, s.r.o., Topoľčany dopady celosvetovej pandémie ochorenia Covid-19, v roku 2022 pristúpila k negatívnemu pôsobeniu na spoločnosť aj celosvetová surovinová a energetická kríza vyvolaná vojnovým konfliktom na Ukrajine. Táto skutočnosť si vynútila zo strany vedenia spoločnosti prijatie úsporných a ďalších organizačných opatrení v oblasti organizácie a riadenia spoločnosti, s cieľom stabilizácie ekonomiky a zníženia dopadov inflácie na jej rozvoj.

Preto aj v roku 2023 sa opatrenia sústreďovali na zníženie režijných nákladov, efektívnejšie využívanie pracovného času, získanie kvalifikovaných pracovníkov, predovšetkým kvalitných zvaračov a zámočníkov a vysporiadanie sa s negatívnym rastom cien materiálov, predovšetkým plechov a ocelových valcovaných profilov. Výrazná bola i snaha na dokončenie rozpracovanej investičnej výstavby a získanie ďalších výrobných plôch v sídle spoločnosti, ktoré stratila ukončením prenájmov u externých organizácií v rokoch 2020 a 2021.

Okrem zodpovedného plnenia výrobných úloh vyplývajúcich z objednávok zahraničných odberateľov, za rozhodujúcu skutočnosť pozitívne ovplyvňujúcu hospodárske výsledky roku 2023 možno považovať ukončenie výstavby haly SO06 – Výroba ťažkých zvarencov, jej uvedenie do skúšobnej prevádzky 17.1.2023 a kolaudácia 3.8.2023. V neposlednom rade uzavretie dohody o postupe pri realizácii výskumno-vývojovej úlohy č. 21/7001 „Výskum a vývoj robotizovaného pracoviska skladania visutých dráh“ znamenalo zásadné, prelomové rozhodnutie pre montáž robotizovaného pracoviska a zahájenie funkčných skúšok skladania visutých dráh prostredníctvom robota vo Welding, s.r.o.

Je potrebné konštatovať, že spoločnosti sa aj vďaka týmto skutočnostiam podarilo v roku 2023 zastaviť negatívny dopad pandémie Covid-19 a energetickej krízy uplynulých rokov, pričom výsledky naznačujú ďalší pozitívny rozvoj ekonomiky spoločnosti do nastávajúceho obdobia.

2 Základné údaje o spoločnosti

Obchodné meno :	Welding, s.r.o. Spoločnosť je zapísaná v Obchodnom registri Okresného súdu Nitra, oddiel: Sro, vložka číslo 12536/N
Právna forma:	Spoločnosť s ručením obmedzeným
Dátum vzniku:	9.5.2001
Rozloha areálu:	29 286 m ²
Adresa a sídlo spoločnosti:	Pod Kalváriou 8/1278, 955 01 Topoľčany
IČO:	36 541 541
IČ pre DPH:	SK 2020138098
Štatutárni zástupcovia:	Ing. Matej Kabát – konateľ Ing. Ondrej Mengyan – konateľ Ing. Martin Macejka - konateľ
Telefón:	+421 38 537 2511
Internet:	www.welding-sk.sk
E-mail:	welding@welding-sk.sk

3 Profil spoločnosti

Spoločnosť Welding, s.r.o. je súkromnou strojárskou firmou, ktorá sa od svojho vzniku špecializuje na výrobu strojných a stavebných oceľových konštrukcií, pričom zvláštna pozornosť sa venuje výrobe nosných konštrukcií technologických zariadení. Základ výrobného sortimentu tvoria dynamicky namáhané oceľové konštrukcie visutých dráh určených do zábavných parkov a energetické zariadenia, ako sú elektromotory a generátory veľkých priemerov, hmotností a výkonov.

Výrobu a výrobný sortiment možno v súčasnosti charakterizovať ako výrobu kovových výrobkov a výrobu oceľových častí strojov a zariadení. Spoločnosť nevyrába vlastné výrobky určené pre finálnu spotrebu, rozhodujúcu časť výroby možno charakterizovať ako prototypovú resp. kusovú výrobu, u ktorých je perspektíva opakovateľnosti veľmi nízka, alebo ako opakovanú malosériovú výrobu.

Po rokoch útlmu boli v priebehu roka 2023 opätovne vytvorené prijateľné podmienky pre zvyšovanie špecializácie a rozvoja kapacít ďalšieho rastu objemu výroby aj v ďalších obdobiach, a to prostredníctvom realizovanej obchodnej politiky a upevňovania priaznivých obchodných vzťahov so strategickými odberateľmi.

Takmer celá produkcia spoločnosti Welding, s.r.o. Topoľčany bola aj v roku 2023 predmetom exportu na západoeurópsky trh, kde odberateľmi boli poprední výrobcovia elektromotorov, energetických zariadení, technologických zariadení, horských dráh do zábavných parkov, cestných a mostových konštrukcií.

Aj v roku 2023 spoločnosť Welding, s.r.o. Topoľčany pokračovala v zabezpečení priemyselného výskumu a experimentálneho vývoja výrobkov, výrobných technológií a postupov, čím vytvára predpoklady pre ďalší rast konkurencieschopnosti v medzinárodnom meradle v budúcich obdobiach. Zvláštnu pozornosť pritom venovala zriadeniu robotizovaného pracoviska skladania visutých dráh a jeho uvedeniu do prevádzky v rámci etapy funkčných skúšok.

3.1 Vlastnícke vzťahy

Spoločnosť bola založená spoločenskou zmluvou dňa 19.3.2001 podľa §§ 56 -75 a §§ 105 –153 zák. č. 513/1991 Zb. (Obchodný zákonník) v znení neskorších predpisov a zapísaná dňa 9.5.2001 v Obchodnom registri Okresného súdu Nitra, oddiel Sro, vložka č. 12536/N.

Od 20.2.2003 je jediným spoločníkom spoločnosti Welding, s.r.o. TECH TRADING, a.s. so sídlom Pod Kalváriou 8/1278, Topoľčany. Základné imanie spoločnosti je 7000,- Eur.

Spoločnosť Welding, s.r.o. ani jej materská spoločnosť TECH TRADING, a.s. nemá organizačnú zložku v zahraničí.

3.2 Obstarávanie vlastných akcií, dočasných listov a obchodných podielov ovládajúcej osoby

Spoločnosť v roku 2023 neobstarala a ani nevykonala úkony smerujúce k obstaraniu obchodných podielov materskej účtovnej jednotky.

3.3 Životné prostredie

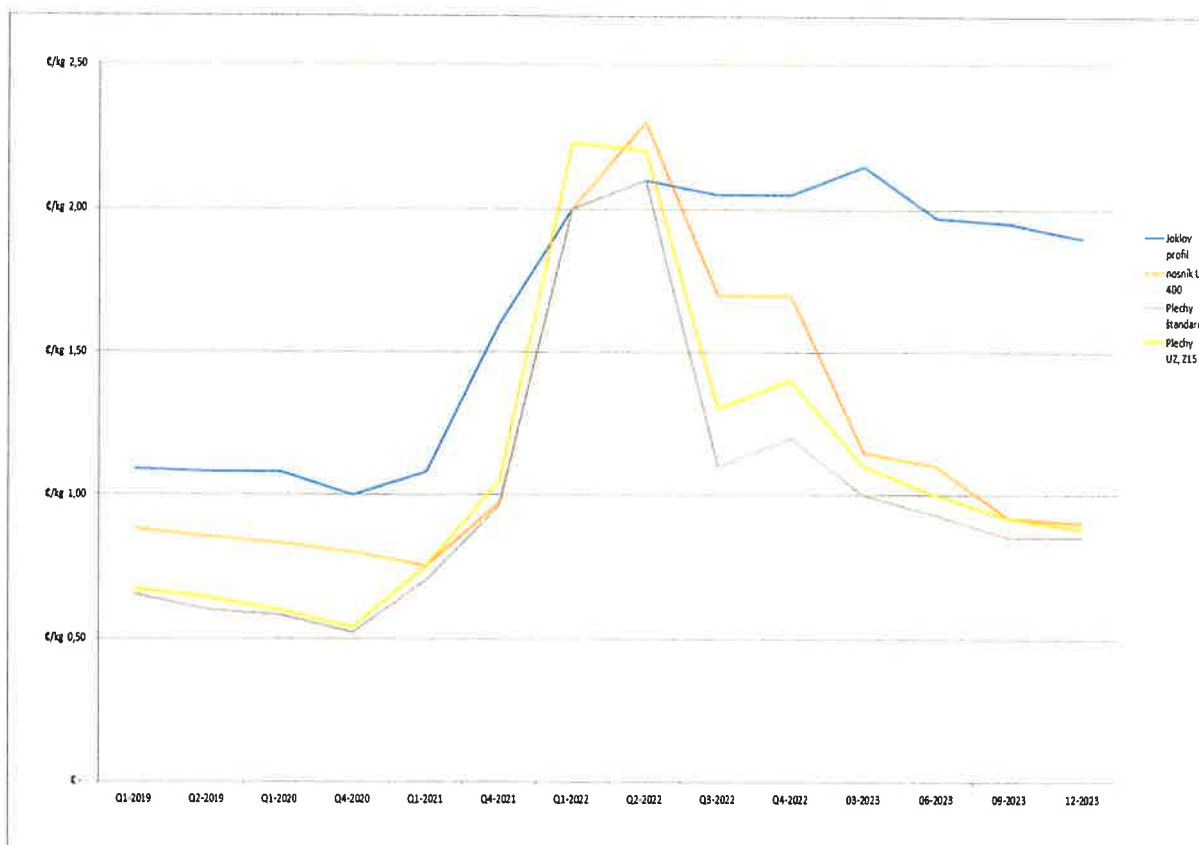
Spoločnosť sleduje a hodnotí vývoj produkcie všetkých druhov odpadov z hľadiska ich vzniku, objemu a likvidácie. Vo výrobných prevádzkach je zavedený systém riadenia odpadov, ktorý určuje zberné miesta, systém triedenia a formu likvidácie oprávnenými organizáciami.

Konštatujeme, že ciele v oblasti environmentálnej politiky spoločnosti vrátane vedenia evidencie odpadov a odosielania pravidelných zákonných hlásení o ich vzniku a likvidácii boli za rok 2023 splnené.

3.4 Dosiiahnuté hospodárske výsledky

Ako už bolo uvedené hospodárske výsledky v druhom polroku 2021 a v roku 2022 výrazne ovplyvnila celosvetová energetická kríza a z nej vyplývajúci nárast cien materiálov a polotovarov, predovšetkým plechov a profilového valcovaného materiálu. Vývoj cien týchto oceľových materiálov ilustratívne znázorňuje nasledovný graf.

Graf č. 1: Vývoj nákupných cien hutného materiálu v rokoch 2019 – 2023

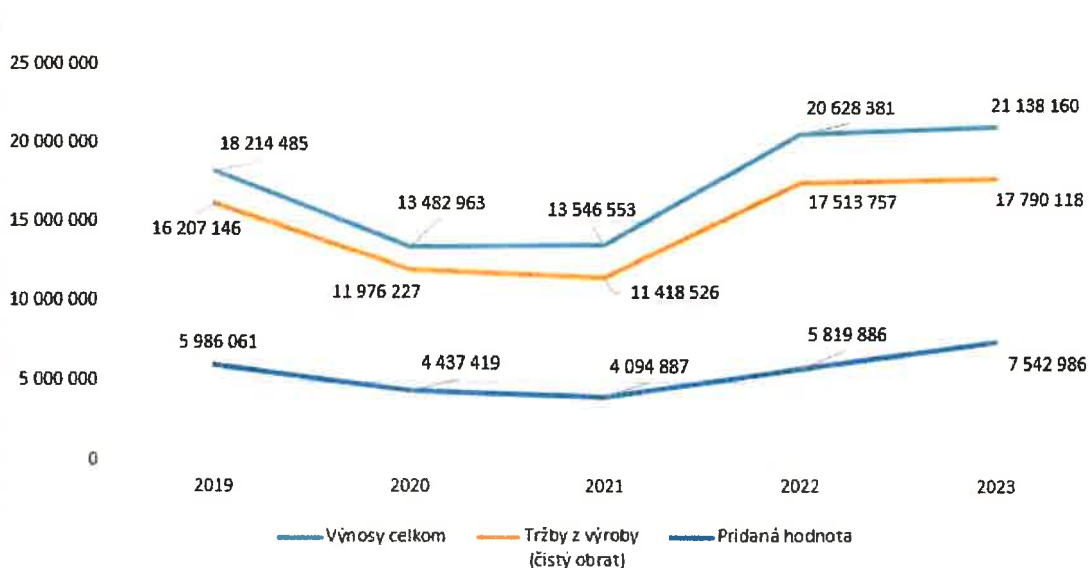


Hospodárske výsledky, ktoré spoločnosť Welding, s.r.o. dosiahla v predchádzajúcich obdobiach a v roku 2023 sú zrejme z nasledovnej tabuľky (tabuľka č. 1) a grafického znázornenia (graf č.2).

Tabuľka č. 1: Dosiahnuté hospodárske výsledky spoločnosti

	Skutočnosť v €				2023	2023/2022
	2019	2020	2021	2022		
Výnosy celkom	18 214 485	13 482 963	13 546 553	20 628 381	21 138 160	102%
Tržby z výroby (čistý obrat)	16 207 146	11 976 227	11 418 526	17 513 757	17 790 118	102%
Náklady celkom	17 505 908	12 782 203	13 222 426	19 510 040	19 211 230	98%
Hosp. výsledok po zdanení	708 577	700 760	324 127	1 118 341	1 926 930	172%
Pridaná hodnota	5 986 061	4 437 419	4 094 887	5 819 886	7 542 986	130%

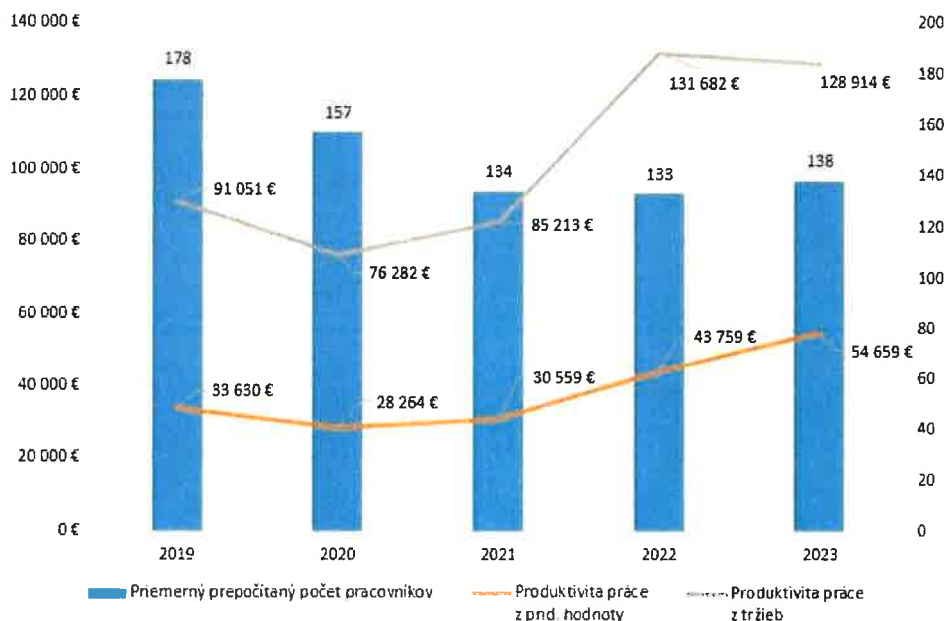
Graf č. 2: Vývoj tržieb, výnosov a pridanej hodnoty v čase



Tabuľka č. 2: Vývoj počtu pracovníkov a produktivity práce

	Skutočnosť v €					2023/2022
	2019	2020	2021	2022	2023	
Priemerný prepočítaný počet pracovníkov	178	157	134	133	138	104%
Produktivita práce z prid. hodnoty	33 630 €	28 264 €	30 559 €	43 759 €	54 659 €	125%
Produktivita práce z tržieb	91 051 €	76 282 €	85 213 €	131 682 €	128 914 €	98%

Graf č. 3: Vývoj priemerného počtu zamestnancov a produktivity práce:



Podrobnejšie sú dosiahnuté výsledky za rok 2023 sú uvedené v účtovnej závierke spoločnosti. Za účtovné obdobie roku 2023 má spoločnosť povinnosť overovať účtovnú závierku auditorom.

3.3 Finančná analýza

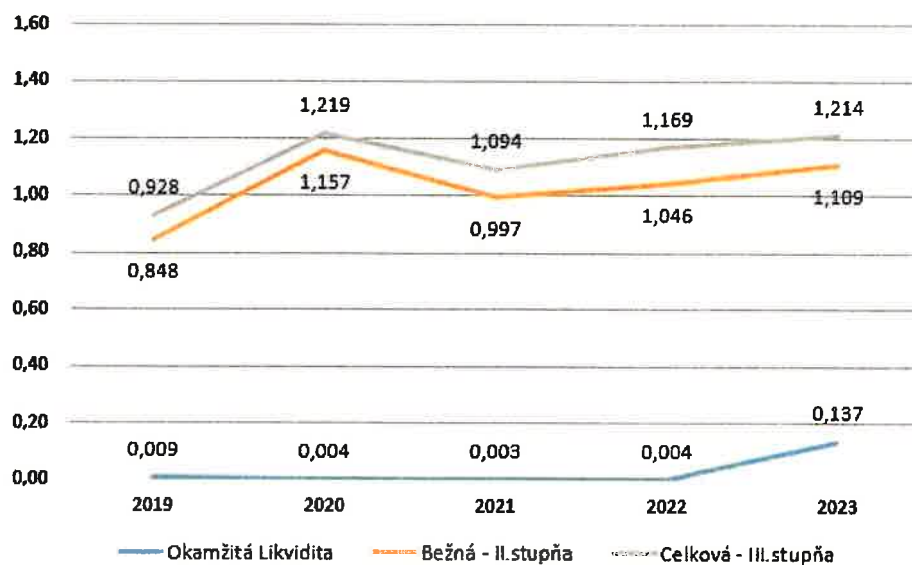
Finančná analýza ako dôležitý nástroj posudzovania efektívnosti a hospodárnosti využívania majetku podnikateľského subjektu v konečnom dôsledku súhrnne vyjadruje úroveň všetkých aktivít spoločnosti Welding z pohľadu financií.

Finančná analýza spoločnosti za rok 2023 je dokumentovaná vybranými ukazovateľmi likvidity, zadĺženosti, rentability a aktivity.

Tabuľka č. 3: Ukazovatele likvidity

LIKVIDITA:	2019	2020	2021	2022	2023
Okamžitá	0,009	0,004	0,003	0,004	0,137
Bežná - II.stupňa	0,848	1,157	0,997	1,046	1,109
Celková - III.stupňa	0,928	1,219	1,094	1,169	1,214

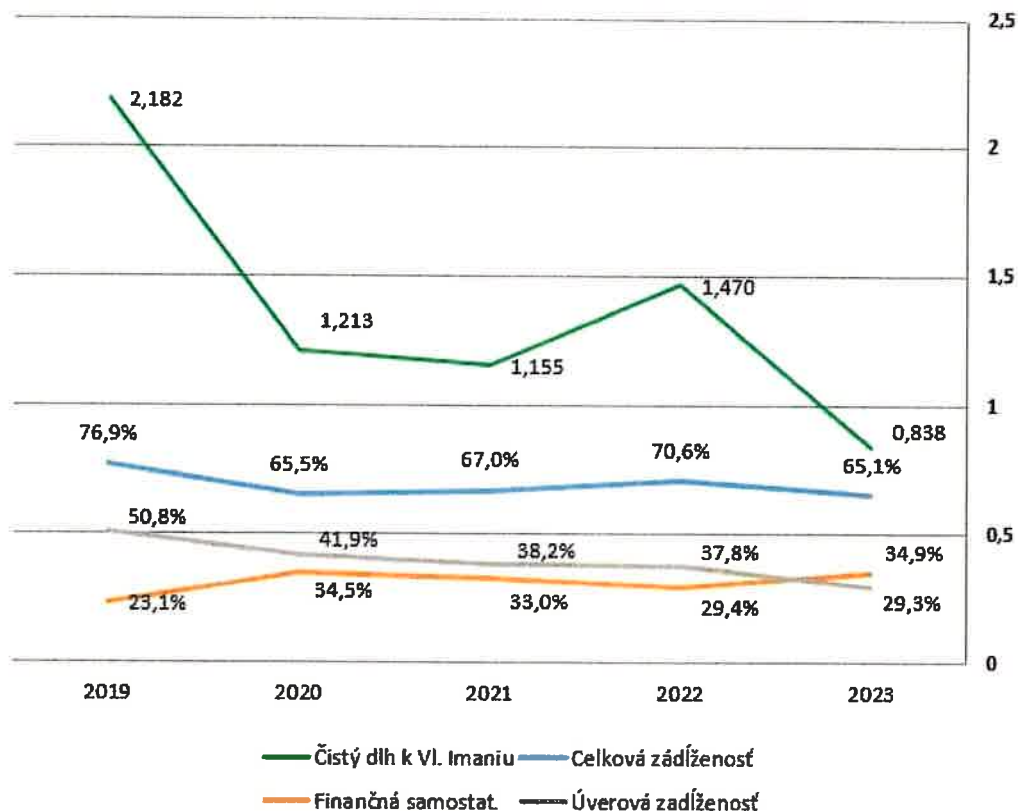
Graf č. 4: Ukazovatele likvidity



Tabuľka č. 4: Ukazovatele zadĺženosti

ZADĽŽENOSŤ:	2019	2020	2021	2022	2023
Celková zadĺženosť	76,9%	65,5%	67,0%	70,6%	65,1%
Finančná samostat.	23,1%	34,5%	33,0%	29,4%	34,9%
Úverová zadĺženosť	50,8%	41,9%	38,2%	37,8%	29,3%
Čistý dlh k VI. Imaniu	2,182	1,213	1,155	1,470	0,838

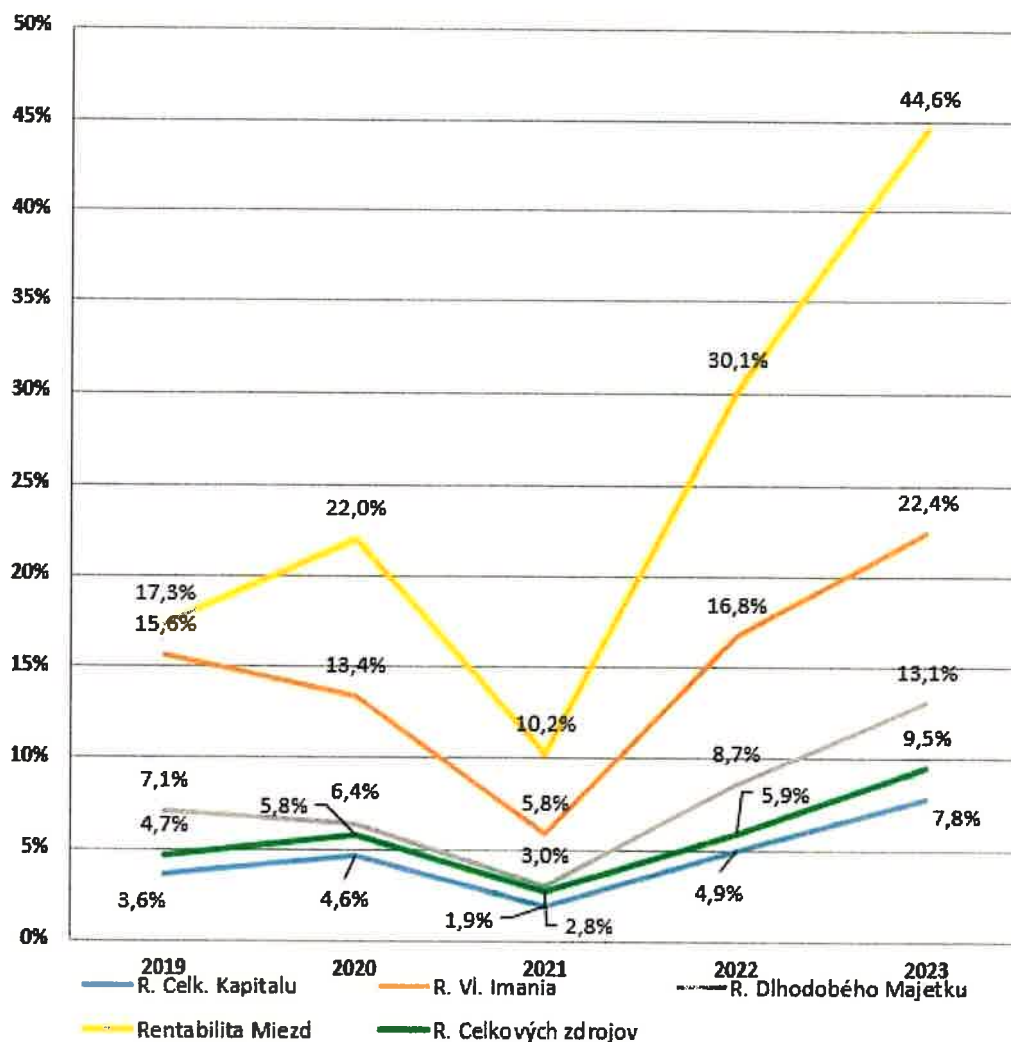
Graf č. 5: Ukazovatele zadlženosti



Tabuľka č. 5: Ukazovatele rentability

RENTABILITA:	2019	2020	2021	2022	2023
ROA - Rentabilita celkového kapitálu	3,6%	4,6%	1,9%	4,9%	7,8%
ROE - Rentabilita vlastného imania	15,6%	13,4%	5,8%	16,8%	22,4%
ROCE - Rentabilita dlhodobého kapitálu	7,1%	6,4%	3,0%	8,7%	13,1%
ROW - Rentabilita Miezd	17,3%	22,0%	10,2%	30,1%	44,6%
ROI - Rentabilita celkových zdrojov	4,7%	5,8%	2,8%	5,9%	9,5%

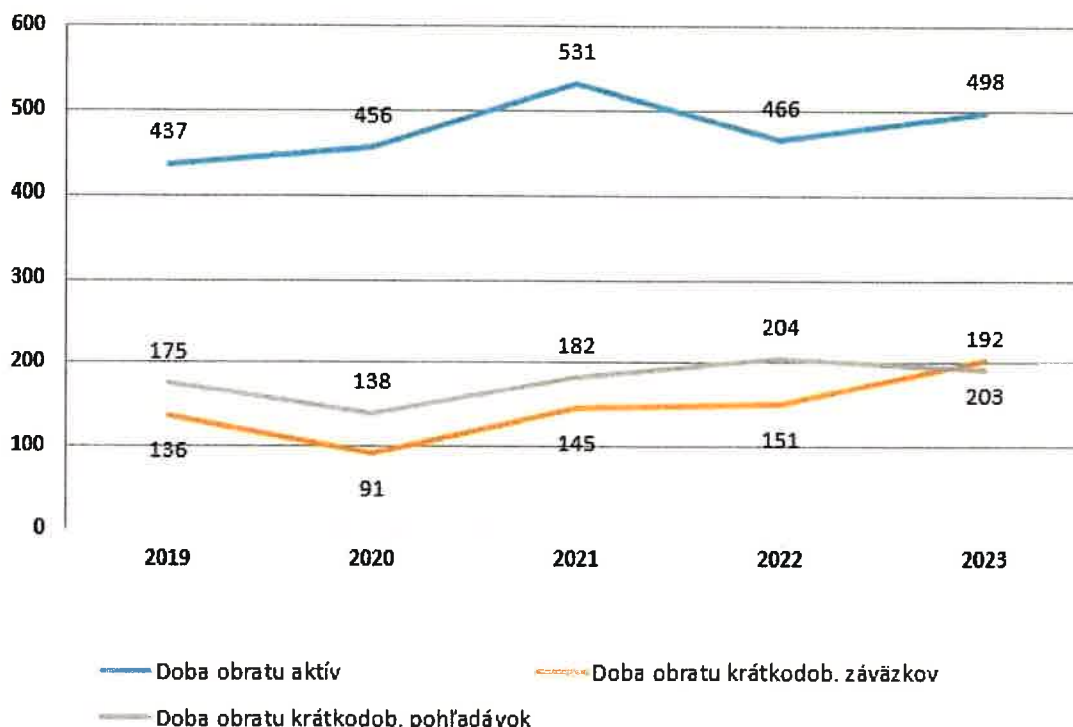
Graf č. 6: Ukazovatele rentability



Tabuľka č. 6: Ukazovatele aktivity

AKTIVITA (v dňoch):	2019	2020	2021	2022	2023
Doba obratu aktív	437	456	531	466	498
Doba obratu krátkodob. záväzkov	136	91	145	151	203
Doba obratu krátkodob. pohľadávok	175	138	182	204	192

Graf č. 7: Ukazovatele aktivity



Doplňujúce údaje k ukazovateľom aktivity v tis € :

	r.2019	r. 2020	r. 2021	r. 2022	r. 2023
Krátkodobé závazky z obchodného styku	2677	1460	2677	4599	5175
Dodávatelia	2142	1092	1821	2822	2012
Prijaté preddavky	535	365	850	1766	3157
Ostatné	0	3	6	11	6

Doba obratu krátkodobých závazkov (dni) je ovplyvnená predovšetkým objemom prijatých prevádzkových preddavkov od zákazníkov na zákazkovú výrobu a výškou na účte dodávateľa.

	r.2019	r. 2020	r. 2021	r. 2022	r. 2023
Krátkodobé pohľadávky	7 865	4 591	5 761	9 937	9 433
Pohľadávky z obchodného styku	1 597	1 416	1 571	2 398	2 128
Čistá hodnota zákazky	5 892	3 009	4 085	7 417	7 142
Daňové pohľadávky	335	162	105	117	160
Iné pohľadávky	41	4	0	5	3

Doba obratu krátkodobých pohľadávok (dni) je ovplyvnená objemom čistej hodnoty zákazky (zákazkovej výroby) v roku 2023 a stavom pohľadávok z obchodného styku.

3.4 Organizačná štruktúra

V roku 2023 spoločnosť dokončila zmeny organizačnej štruktúry z predchádzajúcich rokov. Výrobná prevádzka VP4 bola presťahovaná do priestorov sídla spoločnosti z dôvodov zrušenia prenájmu od

externého prenajímateľa. Súčasne pokračovali práce na rozšírení výrobných kapacít v areáli spoločnosti – výstavba novej haly skladania dráh (SO 06), ktorú sa podarilo zrealizovať jej kolaudáciou 3.8.2023.

Ďalším opatrením na zvýšenie efektívnosti riadenia výroby a využitia výrobných kapacít bolo v predchádzajúcom období zlúčenie výrobných prevádzok VP1 s VP4 a VP3M s VP3V, a vytvorenie externej prevádzky VP3 Tlmače v priestoroch spoločnosti Tatravagónka Tlmače.

Spoločnosť Welding, s.r.o. má v súčasne platnej organizačnej štruktúre zabudované prvky kombinovanej organizačnej štruktúry. V rámci tejto štruktúry sa využívajú prvky koordinácie, a to vytvorením pozícií koordinátorov projektov – zákaziek. Ich úlohou je sledovať celkový priebeh a realizáciu zákazky, a zabezpečiť vzájomnú spoluprácu medzi jednotlivými útvarmi spoločnosti od okamihu prijatia objednávky až po finálnu expedíciu.

Súčasnú podmienku podnikania a rozvoja spoločnosti, ako aj potreba rýchleho a efektívneho riešenia nových úloh núti vedenie spoločnosti osvojiť si pružné organizačné formy s využitím netradičného prístupu a tímovej práce. Netradičný prístup vyplýva z charakteru činností a procesov realizovaných v podmienkach spoločnosti a spočíva v koordinácii špecializovaných aktivít na realizáciu zákaziek s dobou realizácie presahujúcej niekoľko mesiacov, kde je nevyhnutné rýchlo a pružne reagovať na vzniknuté situácie a celkový vývoj v oblasti predmetu podnikania.

Tabuľka č. 7: Štruktúra zamestnancov podľa organizačnej štruktúry k 31.12.2023 (fyzický stav)

Útvary spoločnosti	Počet pracovníkov	Z toho		
		ženy	VŠ vzdelanie	znižovaná prac. schopnosť
Autorizovaný bezpečnostný technik	1	1	1	
Útvar výkonného riaditeľa	4	1	3	
Útvar riadenia kvality	11	1	5	1
Úsek marketingu a obchodu	9		5	1
Technický úsek	17		13	
Výrobný úsek	70		2	2
Úsek ekonomiky a personalistiky	6	5	5	
Úsek starostlivosti o hmotný majetok	20	6	2	1
Spolu k 31.12.2022	138	14	36	5
	% podiel	10%	26%	4%

Tabuľka č. 8: Vývoj počtu zamestnancov k 31.12. (fyzický stav)

Ukazovateľ / Rok	2019	2020	2021	2022	2023
Počet (#) zamestnancov	179	145	130	140	138
z toho:					
# technicko hosp. pracovníci	67	58	52	57	54
# výrobní pracovníci	112	87	78	83	84
počet žien	14	11	12	16	16
% podiel	8%	8%	9%	11%	12%
počet mužov	165	134	118	124	122
% podiel	92%	92%	91%	89%	88%
# mužov v riadiacej funkcii	16	13	13	12	10
# žien v riadiacej funkcii	0	0	0	0	0
# prac. so zníženou prac. schopnosťou	8	5	6	5	5

Z údajov týkajúcich sa počtu pracovníkov vyplýva, že spoločnosť sa radí medzi stredne veľké strojárne podniky na Slovensku. Okrem pracovníkov, ktorí sú zamestnancami, spoločnosť využíva podľa potreby aj služby personálnych agentúr a živnostníkov (SZČO), ktorých počet k 31.12.2023 bol 51.

3.5 Systém vzdelávania a príprava pracovníkov

Zamestnanci spoločnosti, najmä ich odbornosť, skúsenosti, lojalnosť voči spoločnosti, ako aj osobnostné kvality, a to na všetkých úrovniach fungovania spoločnosti, **predstavovali aj v roku 2023 najdôležitejší faktor úspešného rozvoja spoločnosti, a taktiež aj jeden zo základných predpokladov jej ďalšieho pozitívneho vývoja a progresu.** V tomto kontexte koncipovalo vedenie spoločnosti aj pravidlá v oblasti prijímania pracovníkov, ktoré boli detailne rozpracované do konkrétnych postupov v rámci Pracovného poriadku spoločnosti.

Podobné pravidlá sú stanovené aj v oblasti hmotnej zainteresovanosti a to vo forme Mzdového a prémieho poriadku, ktorý je hlavným motivačným zdrojom pre zamestnancov a stanovuje detailný postup vyplácania základných plátov ako aj podmienky poskytovania prémie a rôznych druhov odmien s cieľom motivácie pracovníkov. Hlavným cieľom tohto dokumentu je vytvoriť pre všetky kategórie pracovníkov jasné a zrozumiteľné pravidlá pre ich ohodnotenie a odmeňovanie.

Súčasťou Pracovného a Mzdového poriadku je aj sociálny program spoločnosti, v rámci ktorého sú stanovené podmienky tvorby a použitia sociálneho fondu a to predovšetkým na zabezpečenie stravovania pracovníkov vo vlastných stravovacích priestoroch spoločnosti a taktiež v oblasti príspevkov na regeneráciu pracovníkov (zdravotná starostlivosť, športové a kultúrne aktivity).

3.6 Kvalita produktov a procesov

Takmer celá produkcia spoločnosti Welding, s.r.o., bola v roku 2023 predmetom exportu na západoeurópsky trh, kde sú odberateľmi poprední výrobcovia elektromotorov, generátorov, energetických zariadení, nosných konštrukcií visutých dopravných dráh do zábavných parkov, cestných a mostových dilatácií. Je to výsledok mimoriadneho úsilia pracovného kolektívu v období posledných desiatich rokov, predovšetkým v oblasti budovania efektívneho systému organizácie a riadenia jednotlivých oblastí a budovania systému zabezpečovania a kontroly kvality produkcie.

Kvalita produkcie patrí k hlavným prioritám spoločnosti, je na vysokej úrovni aj vďaka tomu, že spoločnosť je od roku 2004 držiteľom Certifikátu kvality (ISO), v súčasnosti podľa STN EN ISO 9001:2015, ktorý v pravidelných intervaloch úspešne obhajuje. Dňa 14.12.2023 sa uskutočnil 10. dozorný audit vykonaný spoločnosťou TÜV SÜD Slovakia, s.r.o., s platnosťou do 8.12.2024.

Vzhľadom na skutočnosť, že nosnou výrobnou technológiou je zváranie, vlastní spoločnosť od roku 2003 aj tzv. Veľký zväračský preukaz (Grosser Einungsnachweis) SLV Hannover (Nemecko) podľa DIN 18 800-7, EN 3834-2 a DIN 15 085-2. Od roku 2012 je organizácia certifikovaná aj podľa DIN 1090-1 a 1090-2. Ďalší pracovníci spoločnosti sú držiteľmi certifikátov zväračích inžinierov a technológov. Dňa 21.11.2023 sa uskutočnil kontrolný audit spoločnosťou DVS ZERT podľa normy EN 15085-2:2020 s platnosťou na jeden rok do 14.12.2024. Dňa 22.11.2023 bol vykonaný audit spoločnosťou DNV ohľadom normy DIN 2303 – Q2 BK1 pre zváranie s platnosťou na tri roky do 22.11.2026.

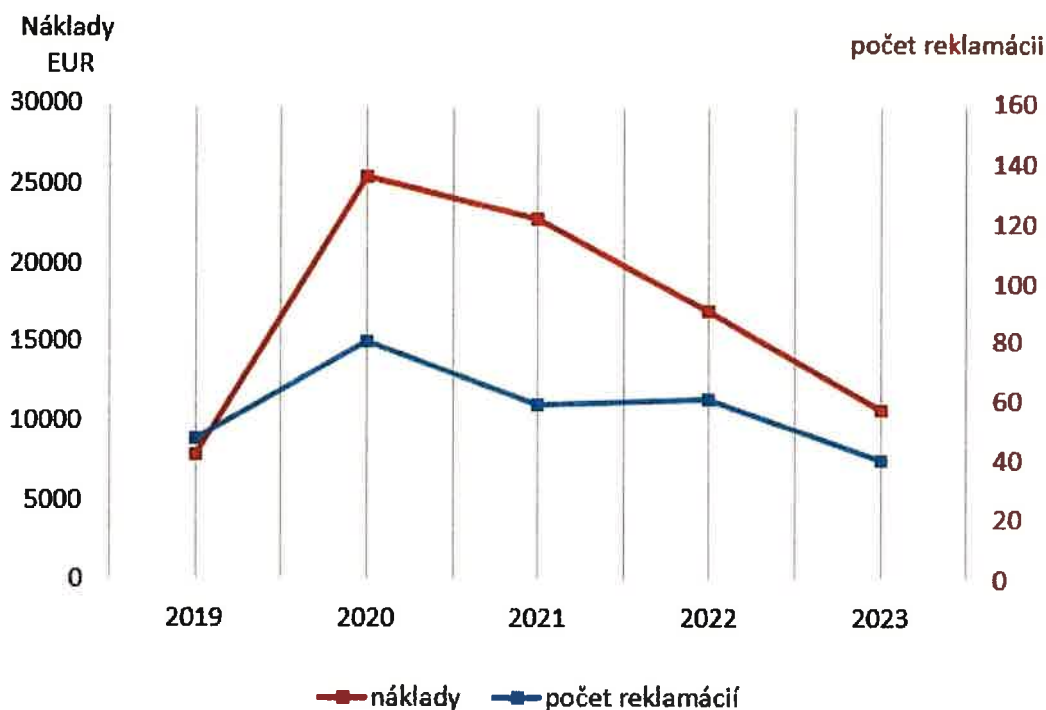
V oblasti energetiky má spoločnosť oprávnenie aj pre výrobu tlakových častí energetických zariadení.

Certifikáty kvality sú nevyhnutnou podmienkou pre získanie domácich a zahraničných zákaziek, predovšetkým u dynamicky namáhaných oceľových konštrukcií, ale aj ostatných oceľových konštrukcií zváraných špičkovou technológiou a na vysokej kvalitatívnej úrovni.

Spoločnosť Welding, s.r.o. má teda v súčasnosti implementovaný a efektívne prakticky uplatňuje systém manažérstva kvality, ktorého cieľom je konkretizovať práva a povinnosti vyplývajúce zo všeobecne platných právnych noriem. Tento systém upravuje vnútorné vzťahy v organizácii tak, aby vyhovovali požiadavkám vnútornej delby práce a kooperácie a zároveň upravuje správanie pracovníkov.

Vývoj počtu externých reklamácií a nákladov na ich odstránenie v uplynulom období vyplýva z nasledovného grafického vyjadrenia. Počet reklamácií má od roku 2020 klesajúcu tendenciu (rok 2020 80 reklamácií, rok 2023 40 reklamácií), výška nákladov na ich odstránenie klesla z cca 25 500,- Eur v roku 2020 na 10 729,- Eur v roku 2023.

Graf č. 8: Vývoj počtu reklamácií a nákladov na ich odstránenie



V podmienkach spoločnosti sa v súčasnej dobe používa sústava organizačných noriem a to v podobe:

- stanov spoločnosti;
- organizačného poriadku a ostatných poriadkov (pracovný, mzdový, prémieový a pod.);
- interných organizačných noriem, pomocou ktorých spoločnosť Welding, s.r.o. vytvára normatívny model systému riadenia .

4 Výrobný program a jeho vývojové tendencie

4.1 Analýza výrobného programu

Spoločnosť Welding, s.r.o. sa od svojho vzniku špecializuje na výrobu technologických a stavebných oceľových konštrukcií, pričom zvláštna pozornosť sa venuje výrobe nosných konštrukcií technologických zariadení, ako sú napríklad statory a ich základové rámy, rotory a ďalšie príslušenstvá veľkých elektromotorov a generátorov veľkých výkonov, rozmerov a hmotností a oceľové konštrukcie visutých priestorovo orientovaných dráh určených do zábavných parkov. Ďalej ide o výrobu tlakových a netlakových častí kotlov a iných energetických zariadení, technologických zariadení pre vibračnú a automobilovú techniku, dynamicky namáhaných oceľových konštrukcií, cestných dilatácií a ich príslušenstva, presných technologických paliet pre automobilový priemysel a ďalšie výrobky.

Z nasledovného prehľadu vyplýva aj špecifikácia trhov, na ktoré v súčasnej dobe spoločnosť vyváža svoje produkty:

- **Výroba statorov elektromotorov, generátorov veľkých priemerov a hmotností a ich príslušenstva**

Z uvedeného základného výrobného programu tvorila v roku 2023 cca 39 %-ný podiel výroba oceľových častí statorov elektromotorov a generátorov veľkých priemerov, vrátane ich základových rámov, rotorov, ložiskových a dilatačných štítov a prírub a ďalšieho príslušenstva.

Tieto zvarence tvoria základnú súčasť hotových výrobkov elektromotorov, ktoré sa kompletizujú montážou vinutí ložísk, ložiskových stien, prírub a krytov u finálnych dodávateľov v Nemecku, v Holandsku, v Českej republike, Francúzsku a v Dánsku. Rozdelenie týchto finálnych výrobkov je možné z rôznych hľadísk. Z pohľadu fyzikálneho princípu ide napr. o elektromotory alebo generátory prúdu. Z hľadiska finálneho použitia napr. o veterné a domáce elektrárne, trakčné pohony (napr. zariadenia hromadnej dopravy), výrobky pre priemyselné využitie (napr. pohony valcovacích tratí, drvičov rúd a cementu, pohony na čerpanie ropy) alebo lodné pohony a pod. K ilustrácii prikladáme fotodokumentáciu možných príkladov použitia týchto zariadení, z ktorých je zrejmé, že ide často o unikátne a jedinečné technické zariadenia svojho druhu na špičkovej svetovej úrovni. Ich základným atribútom vyplývajúcim z hľadiska použitia musí byť bezpodmienečne technická spoľahlivosť a kvalita vyhotovenia. To kladie mimoriadne nároky aj na ich povrchovú úpravu tvoriacu jednu z rozhodujúcich úžitkových hodnôt týchto výrobkov.

Z hľadiska rozmerov a hmotnosti zvarencov statorov elektromotorov a generátorov je ich možné členiť napr. na malé (do hmotnosti cca 3,3 tony a priemerov do 1 500 mm), stredné (do hmotnosti cca 12,5 tony a priemerov až 2 500 mm) a veľké, kde hmotnosť môže presiahnuť až 42 ton a priemer 5 000 mm i viac. Maximálna hmotnosť takéhoto zvarenca statora vyrobeného vo Welding, s. r. o. v roku 2011 bola 42,5 tony.

Ako už bolo uvedené ide predovšetkým o zvarence statorov elektromotorov a generátorov, ale súčasťou tohto výrobného programu sú i ďalšie výrobky tvoriace súčasť finálneho produktu, ako napr. rotory, základové rámy na ktoré sa zmontované finálne výrobky ustavujú, dilatčné krúžky ložísk, kryty prírub a pod. Ich členenie je obvykle rovnaké ako u statorov, napr. z hľadiska finálneho použitia, rozmerov a hmotnosti a pod.

U rotorov sa hmotnosti a rozmery doposiaľ vyrábaných zvarencov v spoločnosti pohybovali od 3 000 kg do 17 000 kg, s priemerom až 3 300 mm. U základových rámov sa hmotnosť týchto výrobkov pohybovala od 3 000 kg až do 16 000 kg s rozmermi až 5 700 x 5 200 mm.

Náročnosť výroby týchto výrobkov vyplýva nielen z hmotnosti zvarencov a ich rozmerov, ale predovšetkým z požiadaviek na presnosť a kvalitu ich výroby. Zahraniční odberatelia, ktorí tvoria celý odbyť týchto výrobkov vyžadujú komplexnosť dodávok, t. j. okrem zabezpečenia samotnej výroby zvarencov (pálenie, rezanie, skladanie a zváranie) aj služby v oblasti mechanického opracovania (zvislé sústruženie, frézovanie a vyvrtávanie) a povrchových úprav (povrchová predúprava, nanášanie lakov). Táto náročná výroba si vyžaduje nielen presnú výrobu zvarencov, ktorá umožní ich následné bezproblémové mechanické opracovanie s predpísanou vysokou presnosťou (u vybraných rozmerov napr. na úrovni stupnice presnosti H), ale aj špeciálne technologické postupy a špeciálne stroje na povrchové úpravy.

- **Výroba pozemných lanových dráh**

V poslednom období zahájila spoločnosť výrobu nového sortimentu výrobného programu, a to výrobu pozemných lanových dráh typu monorail, ktoré sa využívajú predovšetkým tam, kde je potrebné na relatívne krátku vzdialenosť (do cca 2 km) prepraviť v oboch smeroch (tam aj späť) veľký počet cestujúcich. Ide o zariadenie, kde je pohyb kabíny jazdiacej na koľajniciach zabezpečený lanom pevne spojeným s prepravnou kabínou. V roku 2023 nezabezpečovala spoločnosť takúto výrobu.

- **Výroba visutých priestorovo orientovaných dráh do zábavných parkov**

V roku 2008 zahájila spoločnosť výrobu oceľových konštrukcií visutých priestorovo orientovaných dráh a ich nosných konštrukcií (stĺpov) určených do zábavných parkov, pričom ich výroba v súčasnej dobe (rok 2023) predstavovala 60 % výrobného programu spoločnosti. Na základe výskumno-vývojovej činnosti z vlastných prostriedkov vybudovala sofistikované technologické pracoviska určené na montáž a skladanie priestorovo orientovaných dráh, ako aj linky na ich spasovanie a na základe doterajších rozsiahlych skúseností z výroby desiatok projektov pre najväčších svetových výrobcov a dodávateľov ucelených systémov visutých dopravných dráh ich neustále vylepšuje. Export bol výhradne orientovaný pre odberatelia z Holandska a Nemecka do rôznych častí sveta. Vzhľadom na neustále rastúce požiadavky zákazníkov na kvalitu produkcie a na efektívnosť zhotovenia spoločnosť v minulom období investovala do centra povrchových úprav, čím sa uzatvoril výrobný cyklus v našej spoločnosti.

Priestorovo orientované oceľové konštrukcie visutých dopravných dráh patria nielen z architektonického, ale predovšetkým z konštrukčného a výrobného hľadiska medzi najnáročnejšie stavebné konštrukcie. A to nielen svojimi základnými parametrami, keď ich výška u najväčších dosahuje

aj niekoľko desiatok metrov a dĺžka sa v niektorých prípadoch meria na stovky metrov či kilometre, ale predovšetkým samotným priebehom týchto dráh, v ktorom sa vyskytujú okrem priamych úsekov aj veľmi komplikované zákruty, výkruty a lopinky, často bezprostredne na seba nadväzujúce. Súčasťou týchto stavieb sú okrem uvedených dráh aj ich nosné konštrukcie, ktoré sa s dráhami v spoločných bodoch aj niekoľkokrát stretávajú, keďže dráhy sa často v priestore vracajú späť a navzájom sa prepletajú.

Je potrebné uviesť, že v rozhodujúcej časti inštalovaných systémov sú tieto umiestnené v exteriéroch, kde sú vystavené náročným poveternostným podmienkam, čo si v procese ich výroby vyžaduje kvalitatívne náročnú povrchovú úpravu.

Výška nosných konštrukcií, zložitosť priebehu dráhy a jej dĺžka spolu s požiadavkou na adresné a presné spojenie týchto prvkov v priestore vytvárajú nesmierne náročné požiadavky na projektovanie, konštruovanie, výpočet, ale predovšetkým na samotnú výrobu jednotlivých častí týchto zariadení, ktoré musia spĺňať tie najnáročnejšie kvalitatívne požiadavky svetovo uznávaných noriem pre túto oblasť výroby a samotných odberateľov.

Možno to dokumentovať napr. predstavou o presnom spojení prírub dráhy a stĺpa vo výške 40 m s dynamickým namáhaním tohto spojenia pri rýchlosti vozíkov presahujúcich v niektorých prípadoch stokiletrovú rýchlosť za hodinu.



- **Ostatné výrobky**

V rámci tejto kategórie výrobkov ide predovšetkým o výrobu príslušenstva k cestným dilatáciám (napr. veľkorozmerové ložiská mostových konštrukcií), výrobu dynamicky zvarovaných konštrukcií vibračnej dopravy, výrobu častí energetických zariadení (tlakové a netlakové časti), stavebné oceleové konštrukcie výrobných a skladovacích hál, bežná zámočnícka výroba atď.

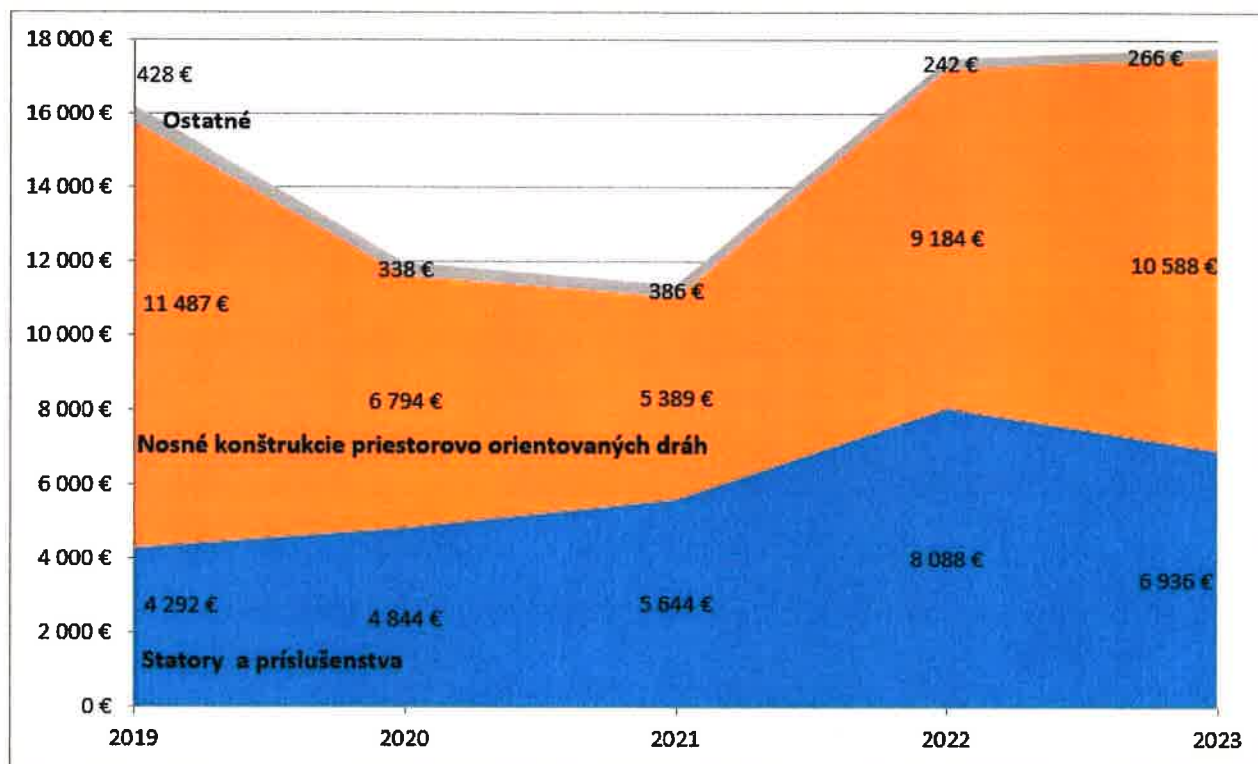
Výroba tejto skupiny výrobkov tvorí v súčasnej dobe 10 % výrobného programu spoločnosti, pričom produkcia je určená na zahraničný aj tuzemský trh.

Pokiaľ ide o výrobkový sortiment a podiel jednotlivých oblastí výroby na celkovej produkcii, súčasný stav v tejto oblasti dokumentuje nasledovná tabuľka č. 10 (prehľad doterajšieho objemu výroby v tisícoch €) a z nej vyplývajúce grafické znázornenie č. 10 a č. 11:

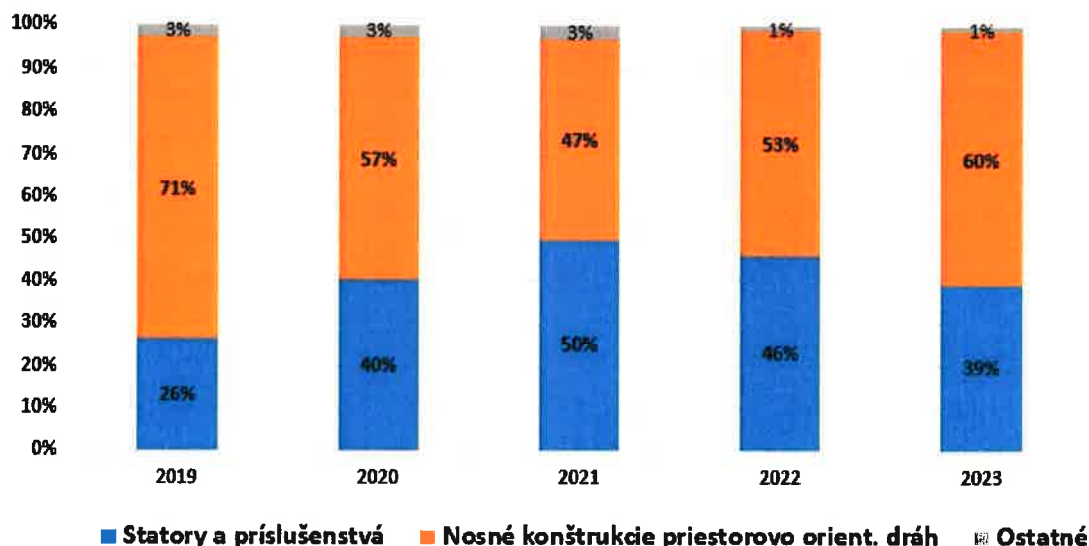
Tabuľka č. 9: Prehľad doterajšieho objemu výroby a podielu na celkovej produkcii

Rok	Statory a príslušenstvá elektromotorov	Nosné konštrukcie priestorovo orientovaných dráh	Ostatné	TRŽBY SPOLU	r/r zmena
2019	4 292 €	11 487 €	428 €	16 207 €	93 €
2020	4 844 €	6 794 €	338 €	11 976 €	-4 138 €
2021	5 644 €	5 389 €	386 €	11 419 €	-557 €
2022	8 088 €	9 184 €	242 €	17 514 €	6 095 €
2023	6 936 €	10 588 €	266 €	17 790 €	276 €

Graf č. 9: Prehľad doterajšieho objemu výroby (v tisícoch €)



Graf č. 10: Prehľad doterajšieho objemu výroby – podiel na tržbách (v %)



4.2 Výrobný program a jeho vývoj

Rozhodujúca časť produkcie spoločnosti je orientovaná na export pre odberateľov zo západoeurópskych krajín s umiestnením v krajinách celého sveta. Prioritou je pritom vývoz produkcie pre odberateľa do Nemecka, ktorý predstavuje 42,1 % podiel na exporte, ďalej pre odberateľa do Holandska kde je podiel takmer 42,6 %, do Českej republiky s podielom 14 % (podľa výsledkov roka 2023).

Predpokladá sa, že i naďalej bude najväčší podiel výroby exportovaný pre odberateľov do Nemecka a Holandska a to ako vo výrobe statorov elektromotorov a generátorov, tak i vo výrobe visutých dráh do zábavných parkov, ktoré predstavujú najväčšie výrobné komodity spoločnosti.

Všeobecne je potrebné uviesť, že spoločnosť Welding, s.r.o. sa bude aj v nasledujúcom období prednostne orientovať na doterajší výrobný program. Predovšetkým na výrobu ťažkých zvarencov od 1,0 do 50,0 ton vyžadujúcich si spravidla následné mechanické opracovanie na špeciálnych CNC obrábacích strojoch s vysokými technickými parametrami vrátane ich povrchovej úpravy a na výrobu priestorovo orientovaných konštrukcií visutých dráh a ich nosných častí. Táto orientácia založená a rozvíjaná od vzniku spoločnosti má svoje plné opodstatnenie i do budúcnosti. Na Slovensku ako i na medzinárodnom trhu je málo spoločností zabezpečujúcich takúto náročnú výrobu, vyžadujúcu si ťažké výrobné haly so zariadeniami vyšších nosností (do 50 ton), umožňujúcich bezproblémovú výrobu a manipuláciu od prípravy materiálov, cez skladanie, zváranie, mechanické opracovanie až po povrchovú úpravu a expedíciu.

Doterajšie výsledky ukázali, že dopyt po dodávkach takto opracovaných a povrchovo upravených zvarencov a priestorovo orientovaných konštrukcií je veľký a v spojení s vysokou kvalitou dodávok má perspektívu aj v najbližšom období.

Predpokladaný odbyt po roku 2023 možno dokumentovať nasledovne:

Tabuľka č. 10: Prehľad skutočného a predpokladaného odbytu a podielu na celkovej produkcii

Rok	Statory a príslušenstvá elektromotorov		Nosné konštrukcie priestorovo orientovaných dráh		Ostatné		Objem výroby spolu
2019	4 292 €	26%	11 487 €	71%	428 €	3%	16 207 €
2020	4 844 €	40%	6 794 €	57%	338 €	3%	11 976 €
2021	5 644 €	50%	5 389 €	47%	386 €	3%	11 419 €
2022	8 088 €	46%	9 184 €	53%	242 €	1%	17 514 €
2023	6 936 €	39%	10 588 €	60%	266 €	1%	17 790 €
2024	7 888 €	42%	10 705 €	57%	188 €	1%	18 780 €

5 Výskum a vývoj ako jeden z rozhodujúcich faktorov zvyšovania kvality výroby

Jednou z najvýznamnejších skutočností uplynulého obdobia bolo Rozhodnutie ministra školstva, vedy, výskumu a vývoja SR zo dňa 14.4.2020, ktorým vydal spoločnosti Welding, s. r. o., Topoľčany Osvedčenie o spôsobilosti vykonávať výskum a vývoj. Toto rozhodnutie bolo logickým dôsledkom dlhoročnej systematickej a cieľavedomej činnosti spoločnosti zabezpečovať prostredníctvom výskumu a vývoja svoj inovačný proces, predovšetkým v oblastiach technológie výroby. Výsledky tejto činnosti možno dokumentovať 8 udelenými patentmi a 6 úžitkovými vzormi na riešenia, ktoré boli prijaté v priebehu posledných rokov, a ktoré našli uplatnenie vo výrobnom procese spoločnosti. Ich prehľad znázorňuje priložená tabuľka č. 12.

Tabuľka č. 11: Prehľad podaných prihlášok vynálezov a úžitkových vzorov

Prehľad podaných prihlášok vynálezov a úžitkových vzorov a nadobudnutia ich účinkov
(Welding, s. r. o., Topoľčany, stav k 31.12.2023)

Por. číslo	Název prihlášky	Prihláška vynálezu		Prihláška úžitkového vzoru	
		Návrh podaný	Nadobudnutie účinkov patentu	Návrh podaný	Nadobudnutie účinkov úžitkového vzoru
1.	Zariadenie na polohovanie priestorovo tvarovaných profilov a spôsob polohovania s ním	C. prihlášky: 46-2008 Dátum: 30.6.2008	C. dokument: 287777 Dátum 5.9.2011 Vestník ÚPV SR: 09/2011	C. prihlášky: 50058-2009 Dátum: 30.6.2008 Vestník ÚPV SR: 11/2009	C. dokument: 5412 Dátum 26.2.2010 Vestník ÚPV SR: 11/2009
2.	Pracovník na polohovanie hláv stĺpcov a spôsob polohovania hláv stĺpcov na pracovisku	C. prihlášky: PP-50054-2016 Dátum: 14.9.2016	C. dokument: 288696 Dátum 3.9.2019 Vestník ÚPV SR: 09/2019	C. prihlášky: 50089-2015 Dátum: 16.9.2015	C. dokument: 7482 Dátum 18.5.2016 Vestník ÚPV SR: 07/2016
3.	Polohovacie zariadenie	C. prihlášky: PP-50053-2016 Dátum: 14.9.2016	C. dokument: 288695 Dátum 3.9.2019 Vestník ÚPV SR: 09/2019	C. prihlášky: 50088-2015 Dátum: 16.9.2015	C. dokument: 7481 Dátum 18.5.2016 Vestník ÚPV SR: 07/2016
4.	Motorické polohovacie zariadenie	C. prihlášky: PP-50055-2016 Dátum: 16.9.2016	C. dokument: 288698 Dátum 3.9.2019 Vestník ÚPV SR: 09/2019	C. prihlášky: 50090-2015 Dátum: 16.9.2015	C. dokument: 7485 Dátum 1.7.2016 Vestník ÚPV SR: 07/2016
5.	Motorická polohovacia sústava	C. prihlášky: 50052-2015 Dátum: 16.9.2015	C. dokument: 288684 Dátum 5.8.2019 Vestník ÚPV SR: 08/2019		
6.	Skokovo nastaviteľné polohovacie zariadenie	C. prihlášky: 50053-2015 Dátum: 16.9.2015	C. dokument: 288697 Dátum 3.9.2019 Vestník ÚPV SR: 09/2019		
7.	Zariadenie na polohovanie stĺpcov stĺpcovej zostavy	C. prihlášky: 50054-2015 Dátum: 16.9.2015	C. dokument: 288694 Dátum 3.9.2019 Vestník ÚPV SR: 09/2019		
8.	Mechanická polohovacia sústava	C. prihlášky: 50055-2015 Dátum: 16.9.2015	zamietnuté	C. prihlášky: 50009-2020 Dátum: 16.9.2015	C. dokument: 8917 Dátum 11.9.2020 Vestník ÚPV SR: 11/2020
9.	Plynulo nastaviteľné polohovacie zariadenie	C. prihlášky: 50056-2015 Dátum: 16.9.2015	C. dokument: 288685 Dátum 5.8.2019 Vestník ÚPV SR: 08/2019		
10.	Zariadenie na kontrolu priestorového tvaru kofajnic			C. prihlášky: 50013-2019 Dátum: 22.2.2019	C. dokument: 8705 Dátum 24.1.2020 Vestník ÚPV SR: 03/2020



Obrázok č. 1: Osvedčenie o spôsobilosti vykonávať výskum a vývoj

Ministerstvo školstva, vedy, výskumu a športu Slovenskej republiky
Slovenská
811 01 Bratislava

Číslo spisu
2020/10925:1-A1230

Vybevaje
Liptáková Barbora

Bratislava
14. 04. 2020



ROZHODNUTIE
Osvedčenie o spôsobilosti vykonávať výskum a vývoj

Popis konania / Účastníci konania
Hodnotenie spôsobilosti vykonávať výskum a vývoj.

Výrok rozhodnutia
Ministerstvo školstva, vedy, výskumu a športu Slovenskej republiky ako správny orgán príslušný podľa ustanovenia § 26a ods. 11 zákona č. 172/2005 Z. z. o organizácii štátnej podpory výskumu a vývoja a o doplnení zákona č. 575/2001 Z. z. o organizácii činnosti vlády a organizácii ústrednej štátnej správy v znení neskorších predpisov (ďalej len „zákon“) na základe žiadosti spoločnosti Welding, s.r.o., so sídlom Pod Kalváriou 8/1278, 955 01 Topoľčany, IČO 36541541

v y d á v a
pre Welding, s.r.o., Pod Kalváriou 8/1278, 955 01 Topoľčany, IČO 36541541

OSVEDČENIE O SPÔSOBILOSTI
vykonávať výskum a vývoj.

Platnosť osvedčenia je 6 rokov od jeho vydania.

Odôvodnenie
Keďže sa návrhu účastníka konania vyhovuje v plnom rozsahu, od odôvodnenia sa podľa § 47 ods. 1 zákona č. 71/1967 Zb. o správnom konaní (správny poriadok) v znení neskorších predpisov upúšťa. Na základe § 26a ods. 16 písm. c) zákona, ak Welding, s.r.o., prestane spĺňať podmienky ustanovené zákonom, Ministerstvo školstva, vedy, výskumu a športu Slovenskej republiky odíme osvedčenie o spôsobilosti

Poučenie
Proti tomuto rozhodnutiu možno podať v lehote 15 dní odo dňa jeho doručenia rozklad podľa § 61 správneho poriadku na Ministerstvo školstva, vedy, výskumu a športu Slovenskej republiky. Rozhodnutie je preskúmateľné súdom v konaní podľa § 177 a nasl. Správneho súdneho poriadku po vyčerpaní riadneho opravného prostriedku

Branislav Gröhling
minister

V rámci výskumno-vývojových aktivít spoločnosť v roku 2023 pokračovala v riešení úlohy evidovanej pod číslom 21/7001, ktorej cieľom je inovácia procesu skladania visutých dráh cestou zriadenia robotizovaného pracoviska.

Vstupné oponentské rokovanie tejto úlohy sa uskutočnilo 6.4.2021, prebiehalo v rokoch 2021 až 2023 v súlade so závermi priebežných oponentských rokovaní zo dňa 16.12.2021 (práce za rok 2021), 20.12.2022 (práce za rok 2022) a 18.12.2023 (práce za rok 2023). Riešenie výskumno-vývojovej úlohy bolo v tomto období poznamenané dopadmi celosvetovej pandémie Covid-19, prudkým navýšením cien energií, materiálov a celkovou infláciou. Tieto skutočnosti sa prejavili vo výraznom obmedzení zdrojov, predovšetkým v oblasti disponibilných riešiteľných kapacít a v postupnom znižovaní odpracovaných hodín na riešení úlohy ako celku.

V priebehu roku 2023 došlo k výraznému urýchleniu prác na riešení úlohy. Je potrebné uviesť, že technická náročnosť riešenia problematiky skladania visutých dráh vyplývajúca zo skutočnosti, že každá dráha je unikátna, zložená z priestorovo tvarovaných profilov so zložitým priebehom, si vyžaduje úzku spoluprácu riešiteľských kolektívov pri stanovení koncepcie robotizovaného pracoviska. Jeden z našich odberateľov tejto produkcie je preto prirodzeným partnerom, predovšetkým pri definovaní koncepcií týkajúcich sa riešenia.

Podľa dostupných informácií neexistuje doposiaľ na svete žiadne efektívne fungujúce robotizované pracovisko v tejto oblasti.

Oddelená evidencia nákladov na riešenie uvedených výskumno-vývojových úloh vykazuje pre rok 2023 nasledovné výsledky :

Tabuľka č. 12: Potencionálny superodpočet nákladov na výskum a vývoj

Položka	Náklady na výskum a vývoj	Potencionálny superodpočet	Potencionálna úspora 21%
Celkové náklady na výskum a vývoj projekt 21/7001:Výskum a vývoj robotizovaného pracoviska skladania visutých dráh	245 757,68 €	245 757,68 €	51 609,11 €
Priemerné medziročné navýšenie nákladov na výskum a vývoj	81 648,16 €	81 648,16 €	17 146,11 €
SÚČET :	327 405,84 €	327 405,84 €	68 755,22 €

Tabuľka č. 13: Celkové náklady na projekt výskumu a vývoja

Položka	Osobné náklady	Režijné náklady	CELKOVO
Projekt 21/7001: Výskum a vývoj robotizovaného pracoviska skladania visutých dráh	151 916,75 €	93 840,93 €	245 757,68 €
SÚČET :	151 916,75 €	93 840,93 €	245 757,68 €

Projekt „Výskum a vývoj robotizovaného pracoviska skladania visutých dráh“, bude spoločnosť realizovať aj v rokoch 2024 až 2025 v zmysle záverov priebežného oponentského rokovania zo dňa 18.12.2023.

Tabuľka č. 14: Priemerné medziročné navýšenie nákladov na výskum a vývoj

OBDOBIE	NÁKLADY NA VÝSKUM A VÝVOJ
1.1.2021 - 31.12.2021	82 461,36 €
1.1.2022 - 31.12.2022	50 907,23 €
1.1.2023 - 31.12.2023	245 757,68 €
PRIEMERNÉ MEDZIROČNÉ NAVÝŠENIE :	81 648,16 €

6 Modernizácia a rozvoj výrobných základne a technológií


V roku 2023 došlo v spoločnosti Welding, s.r.o. k nárastu investícií do výrobných základne a výrobných technológií, čím sa čiastočne eliminoval útlm zapríčinený v predchádzajúcom období pandemiou, vysokou mierou inflácie a nedostatkom finančných prostriedkov. Ak v predchádzajúcich rokoch sa realizovali najväčšie investičné akcie spoločnosti v jej doterajšej histórii ako bolo napr. „Centrum povrchových úprav“ a ďalšie projekty, v roku 2023 bola dokončená výstavba a skolaudovaná akcia „Výroba ťažkých zvarencov – hala SO 06“, pričom boli získané aj niektoré nevyhnutné moderné technológie, s ktorými sa pôvodne nepočítalo.

6.1 Ukončenie výstavby a uvedenie haly SO 06 „Výroba ťažkých zvarencov“ do prevádzky

V roku 2023 bola realizovaná a ukončená výstavba výrobnjej haly SO 06 s názvom „Výroba ťažkých zvarencov“. Ide o jednopodlažnú priemyselnú halu pozostávajúcu z dvoch lodí s nerovnakou dĺžkou. Na halu bolo stavebným úradom vydané 17.1.2023 povolenie na dočasné užívanie stavby a dňa 3.8.2023 kolaudačné rozhodnutie, pričom jej základné technické parametre sú nasledujúce:

- | | |
|---------------------------------|------------------------|
| - počet výrobných lodí | 2 |
| - rozmery prvej výrobnjej lode | 49,38 x 18,46 m |
| - rozmery druhej výrobnjej lode | 55,38 x 19,61 m |
| - výška atiky | 11,70 m |
| - počet žeriavových dráh | 2 |
| - počet žeriavov | 4 x 12,5 tony |
| - plocha oboch hál | 1 977,6 m ² |





6.2 Príprava na zakúpenie novej CNC doskovej vyvrtávačky

V nasledujúcom období sa pripravuje k realizácii obstaranie novej horizontálnej doskovej vyvrtávačky, súčasné obrábacie stroje už nedosahujú výkonové parametre moderných obrábacích strojov. Od nákupu sa očakáva zníženie nákladov (výrobných a pomocných časov), zvýšenie presnosti obrábania a získanie uvoľnených kapacít obrábania pre iné typy výrobkov. Zvýšenie efektívnosti výroby sa pri súčasnom objeme výroby odhaduje o 30 resp. 55 %.

Technické požiadavky na zariadenie:

- pojazd v osi X 9 000 mm, v osi Y 4 000 mm,
- rozmer otočného stola 3 000 x 3 000 mm, nosnosť 20 000 kg,
- rozmer doskového poľa 6 000 x 3 000 mm,
- obrobková a nástrojová sonda,
- zásobník nástrojov 40 položiek,
- automatická výmena hláv,
- riadiaci systém Heidenhein: TNC 640,
- dopravník triesok, atď.

V roku 2024 sa predpokladá uskutočniť podrobný prepočet ekonomickej návratnosti riešenia, výberové konanie a objednanie zariadenia. Predpokladajú sa rokovania so 6 potencionálnymi dodávateľmi zo zahraničia. Ilustračný obrázok zariadenia.



6.3 Príprava na inštalovanie veľkého zvislého jednostojanového karusela typu SKJ 63-140

Na základe likvidácie spoločnosti SES, a. s. Tlmače pristúpil Welding, s.r.o. k odkúpeniu jedno stojanového zvislého sústruhu s posuvným stojanom typu SKJ 63-140, výrobca ČKD Blansko, ktorý je nevyhnutný pre opracovanie zvarencov statorov elektromotorov a generátorov veľkých priemerov a hmotností, až do výšky 6 300 mm.

Základné technické parametre zariadenia:

- priemer sústruženia
 - menovitý 6 300 mm
 - maximálny 14 000 mm
- maximálna výška obrobku 6 300 mm



Zariadenie je umiestnené na základe dohody zmluvných strán Welding, s.r.o. a Tatravagónka a.s. Poprad v Tlmačoch, pričom sa pripravuje jeho premiestnenie do základného závodu v Topoľčanoch do roku 2025.

7 Rozvoj spoločnosti v roku 2024 a v ďalších rokoch

Určenie stratégie rozvoja spoločnosti predstavuje stanovenie základných dlhodobých cieľov firmy, spôsobov ich dosiahnutia a alokácie zdrojov na ich dosiahnutie, ktoré ovplyvňuje súbor strategických hrozieb a príležitostí v konkrétnom prostredí. Implementácia stratégie na podnikovej úrovni zahŕňa súbor opatrení a aktivít smerujúcich k dlhodobej udržateľnosti rozvoja a maximalizácii ziskov spoločnosti.

Z vykonaných analýz doterajšieho vývoja spoločnosti a súčasnej situácie jednoznačne vyplýva, že spoločnosť sa bude v roku 2024 a v ďalších rokoch uberať cestou zabezpečenia stabilizácie spoločnosti a rastovej stratégie. Spoločnosť sa bude snažiť udržať terajšie postavenie na trhu a implementáciou súboru opatrení zabezpečiť plnenie rastovej stratégie v súčasných ťažkých podmienkach ovplyvnených celosvetovou pandémiou ochorenia Covid-19, a energetickou krízou z roku 2021.

V oblasti predmetu podnikania pôjde o sústredenie sa na súčasný sortiment výroby. Jedná sa o horizontálnu integráciu, ktorá zakladá rast na rozširovaní podnikania v oblasti podobných druhov podnikania. Táto stratégia poskytuje spoločnosti možnosť vstúpiť na nové trhy a eliminovať konkurentov.

Podľa územia trhu možno s určitosťou konštatovať, že i v roku 2024 naďalej bude rozhodujúci zahraničný trh. Prítom je záujem a snaha aj o rozvoj domáceho trhu, a to predovšetkým v oblasti realizácie dodávok pre energetiku a v oblasti ekologických povrchových úprav.

Na zabezpečenie dosiahnutia cieľov spoločnosť predpokladá využitie vlastných a cudzích zdrojov financovania. V najbližšom období spoločnosť neuvažuje so splynutím s iným podnikateľským subjektom alebo so zriadením spoločného podnikania.

Stratégia na úrovni spoločnosti obsahuje dve hlavné rozhodnutia, a to voľbu druhu konkurenčnej stratégie a investičnej stratégie. Každá stratégia je výsledkom rozhodnutia o predmete podnikania (výrobku), trhu a o zvláštnych spôsobilostiach podniku. Prostredníctvom týchto stratégií sa spoločnosť snaží o získanie konkurenčnej výhody pri uspokojovaní požiadaviek zákazníkov.

So základných druhov konkurenčnej stratégie sa pre spoločnosť najvhodnejšou javí stratégia nízkych nákladov v kombinácii so stratégiou diferenciacie. Ich cieľom je prekonať konkurentov výrobou produktov s nižšími nákladmi resp. dosiahnuť konkurenčnú výhodu tým, že sa zabezpečuje produkcia vnímaná zákazníkmi ako výnimočná. Stratégia diferenciacie je založená na tom, že spoločnosť uspokojuje potreby zákazníka spôsobom, akým to nemôžu robiť jeho konkurenti. Jedinečnosť je rozhodujúcou zložkou tejto stratégie, pričom osobitná spôsobilosť spoločnosti je zabezpečená vysokou odbornou úrovňou pracovníkov, vysokou úrovňou technologickej vybavenosti, vlastným výskumom a vývojom, účinným obchodom a marketingom a pod.

Dôležitou voľbou na úrovni spoločnosti je aj výber investičnej stratégie. Týka sa rozsahu a druhu potrebných zdrojov – ľudských a finančných, ktoré je potrebné vynaložiť na získanie konkurenčnej výhody. Pri rozhodovaní o investičnej stratégii musí spoločnosť zhodnotiť potencionálny zisk z prijatej konkurenčnej stratégie v porovnaní s prostriedkami, ktoré sa majú investovať na jej realizáciu. V podmienkach spoločnosti sa ako najvhodnejšia javí zisková stratégia a stratégia zachovania a udržania miesta na trhu.

Strategické ciele spoločnosti pre nastávajúce obdobie majú konkretizovať poslanie podniku, ukazujú jeho budúci smer vývoja a pomáhajú pri formulácii stratégie. Vychádzajúc z vymedzenia poslania podniku si vedenie spoločnosti kladie nasledovné rámcové ciele svojho strategického rozvoja pre najbližšie obdobie:

- v oblasti trhu
 - upevniť si získané postavenie výrobcu a dodávateľa u vybraných zákazníkov a usilovať sa o získanie tohto statusu u nových, potencionálnych odberateľov spoločnosti, predovšetkým cestou prezentácie odbornej spôsobilosti firmy, zabezpečenia kvality, termínov a cien dodávok,
 - udržať súčasný výrobný sortiment, zabezpečiť rast objemov výroby s prihliadnutím na aktuálne kapacitné možnosti firmy, snažiť sa o získanie nového sortimentu výrobkov s výraznými dopadmi na efektívnosť výroby,
 - naďalej zdokonaľovať doterajší systém marketingu a obchodu.
- v oblasti starostlivosti o zákazníka
 - obchodnou starostlivosťou o zákazníka a marketingovou stratégiou v dostatočnom predstihu zisťovať a následne uspokojovať potreby zákazníka dodávkou kvalitných výrobkov, služieb a servisu,
 - ďalším zdokonaľovaním systému projektového riadenia zákaziek zabezpečiť stabilnú úroveň kvality, dodržanie požadovaných termínov a dohodnutých cien dodávok.
- v oblasti rozvoja výrobnéj základne a technológií
 - uviesť do plnej prevádzky výrobnú halu SO 06 a zahájiť výstavbu novej výrobnéj haly SO 05, čím bude ukončená snaha o vybudovanie náhradných výrobných plôch za prenájom priestorov vo firme Deufol ukončený v roku 2021,
 - nákup nových zväracích strojov (obnova súčasného stavu a zabezpečenie nových výrobných kapacít),
 - nákup súvisiacej manipulačnej techniky ako súčasť integrovaného manipulačného systému (čelné a bočné vysokozdvížné vozíky, portálové a vežové žeriavy atď.),
 - implementovať nové, progresívne, moderné výrobné technológie, a to aj cestou získania dotácií od štátu prípadne z prostriedkov z EÚ,
 - zabezpečiť zavedenie účinnej a efektívnej počítačovej podpory v technologickej príprave výroby, predovšetkým využitím teórie skupinovej technológie,
 - naďalej rozvíjať vlastný výskum a vývoj
- v oblasti personálnej práce
 - zaviesť účinný systém analýzy práce, personálneho plánovania, výberu pracovníkov, prijímania a orientácie pracovníkov, ich rozmiestňovania, procesu rozvoja

- a hodnotenia. Cieľom je budovanie skúseného tímu vedúcich pracovníkov schopných samostatne a efektívne riadiť výrobné a obslužné procesy v strojárkej výrobe,
 - priebežne zabezpečovať zvyšovanie odbornej úrovne technických pracovníkov, zvlášť v oblasti výskumno-vývojovej činnosti, a to cestou vlastnej výchovy, resp. získavaním absolventov vysokých škôl,
 - zvláštnu pozornosť venovať starostlivosti o pracovníkov, predovšetkým ich pracovným a životným podmienkam, formám ďalšieho vzdelávania a mimopracovným podmienkam. Zdokonaľovať sociálnu politiku spoločnosti aj v oblastiach zdravotnej starostlivosti, kultúrneho a športového vyžitia zamestnancov, podmienkam ubytovania a pod., a to i nad rámec zákona,
 - vybudovať účinný personálny informačný systém prepojený aj na informačné systémy inštitúcií trhu práce.
- v oblasti organizácie a riadenia
- priebežne zabezpečovať rozvoj výrobného modelu organizačnej štruktúry spoločnosti, prispôbovať ju podmienkam a úlohám vyplývajúcich z potrieb trhu,
 - primeranú pozornosť venovať postupnému prechodu prijímania rozhodnutí z centralizovaného na decentralizovaný systém rozhodovania tak, aby nižšie organizačné zložky prevzali väčšiu časť rozhodovacej právomoci, v úzkej súčinnosti na schopnosť vedúcich pracovníkov efektívne riadiť výrobné a obslužné procesy,
 - prepracovať systém projektovej koordinácie výrobných zákazky, ktorý musí prebrať skutočnú komplexnú zodpovednosť za daný projekt,
 - priebežne novelizovať interné organizačné normy spoločnosti (organizačný poriadok, interné organizačné normy, smernice, pracovné postupy a pod.) a riadiaci aparát firmy, a to podľa podmienok a úloh kladených na organizáciu,
 - zamerať sa na problematiku efektívneho vedenia ľudí a štýlu ich vedenia.
- v oblasti zabezpečenia efektívnej ekonomiky spoločnosti
- zlepšiť ekonomický rozvoj spoločnosti, zabezpečiť rast tržieb a pridanej hodnoty pri súčasnom znižovaní nákladov, zabezpečiť ekonomickú efektívnosť na všetkých stupňoch riadenia spoločnosti, zabezpečiť kroky k dodržaniu plánovaných nákladov,
 - vytvoriť optimálne podmienky pre efektívne financovanie výroby a exportu využívaním externých zdrojov financovania, aj s podporou štátnych inštitúcií.

8 Hospodársky výsledok spoločnosti za rok 2023

V roku 2023 dosiahla spoločnosť Welding s.r.o. uvedené náklady, výnosy a zisk :

Náklady : 19 211 231,04 EUR

Výnosy : 21 138 160,36 EUR

Zisk po zdanení : 1 926 929,32 EUR.

Valnému zhromaždeniu bude predložený návrh na rozdelenie dosiahnutého zisku po zdanení vo výške 1 926 929,32 EUR nasledovne :

- 1 910 000,- Eur – nerozdelený zisk minulých rokov
- 16 929,32 Eur – prídel do sociálneho fondu

9 Skutočnosti, ktoré nastali po dni, ku ktorému sa zostavuje účtovná závierka, do dňa zostavenia tejto výročnej správy

Počas obdobia odo dňa zostavenia účtovnej závierky spoločnosti za rok 2023 do dňa zostavenia tejto Výročnej správy nenastali skutočnosti, ktoré by si vyžadovali zverejnenie alebo vykázanie z dôvodu, významného ovplyvnenia hodnotenia dosiahnutých výsledkov spoločnosti za rok 2023.

10 Záver

Spoločnosť Welding, s.r.o. patrí medzi malé až stredne veľké súkromné strojárské spoločnosti na Slovensku, disponuje spoľahlivým tímom vysokokvalifikovaných pracovníkov s bohatými dlhoročnými skúsenosťami v oblasti strojárkeho priemyslu a výroby strojných a stavebných oceľových konštrukcií.

V rokoch 2020 až 2022 sa spoločnosť musela vysporiadať s negatívnym dopadom celosvetového ochorenia Covid-19 na ekonomiku spoločnosti, s energetickou krízou a s výrazným nárastom cien hutného materiálu. Prejavilo sa to predovšetkým v segmente výroby a dodávok visutých dráh a ich nosných konštrukcií, kde došlo k posunu resp. k zrušeniu rady významných zákaziek zo strany odberateľov.

Výsledky hospodárenia za rok 2023 však ukazujú, že spoločnosť sa už v tomto roku dokázala vysporiadať s uvedenými negatívnymi vplyvmi a dosiahla jeden z najlepších výsledkov hospodárenia za celú svoju existenciu. Dúfame, že aj po ukončení tohto turbulentného obdobia sa nám podarí výsledok v ďalších rokoch zopakovať.

Spoločnosť sa dokázala za posledné roky vyprofilovať na stabilnú perspektívnu firmu s adekvátnym technickým a technologickým vybavením, ktorá dokáže pružne reagovať na akékoľvek požiadavky odberateľov v záujme efektívneho zabezpečenia výroby oceľových konštrukcií nielen v rámci stabilného výrobného programu spoločnosti, ale aj pokiaľ ide o rozvoj spolupráce s novými partnermi v iných oblastiach výroby. Za posledné obdobie sa v rámci spoločnosti realizoval celý rad projektov v oblasti technologických investícií. Boli zamerané na zvyšovanie konkurencieschopnosti spoločnosti prostredníctvom zavádzania inovácií v rámci technologických postupov, ako aj na modernizáciou technologického a strojného vybavenia v rámci výrobnéj základne spoločnosti. Jedným z hlavných cieľov spoločnosti na ďalšie obdobie je v tomto trende aktívne pokračovať a zabezpečiť si tak do budúcnosti vhodné predpoklady pre kontinuitu a udržateľnosť tohto rastu a rozvoja.

Táto správa sa predkladá na schválenie Valnému zhromaždeniu spoločnosti.

Výročnú správu predkladá:

Ing. Juraj Jelenák, vedúci úseku ekonomiky a personalistiky

Dňa 10.04.2024

ÚČTOVNÁ ZÁVIERKA

podnikateľov v podvojnóm účtovníctve



zostavená k 3 1 . 1 2 . 2 0 2 3

Číselné údaje sa zarovnávajú vpravo, ostatné údaje sa píše zľava. Nevyplnené riadky sa ponechávajú prázdne.

Údaje sa vyplňajú paličkovým písmom (podľa tohto vzoru), písacím strojom alebo tlačiarňou, a to čiernou alebo tmavomodrou farbou.

Á Ā B Ć D Ě F G H Í J K L M N O P Q R Š T Ú V X Ý Ž 0 1 2 3 4 5 6 7 8 9

Daňové identifikačné číslo 2 0 2 0 1 3 8 0 9 8	Účtovná závierka x riadna	Účtovná jednotka malá	Mesiac Rok od 0 1 2 0 2 3
IČO 3 6 5 4 1 5 4 1	mimoriadna	x veľká	Za obdobie do 1 2 2 0 2 3
SK NACE 2 5 . 1 1 . 0	priebežná	(vyznačí sa x)	Bezprostredne predchádzajúce obdobie od 0 1 2 0 2 2 do 1 2 2 0 2 2

Priložené súčasti účtovnej závierky

 Súvaha (Úč POD 1-01)
(v celých eurách)

 Výkaz ziskov a strát (Úč POD 2-01)
(v celých eurách)

 Poznámky (Úč POD 3-01)
(v celých eurách alebo eurocentoch)

Obchodné meno (názov) účtovnej jednotky

W e l d i n g , s . r . o .

Sídlo účtovnej jednotky

Ulica

P O D K A L V Á R I O U

Číslo

8 / 1 2 7 8

PSČ

Obec

9 5 5 0 1 T O P O L Ć A N Y

Označenie obchodného registra a číslo zápisu obchodnej spoločnosti

O k r e s n ý s ú d N i t r a , O d d i e l : S r o

v l o ž k a č . 1 2 5 3 6 / N

Telefónne číslo

Faxové číslo

0 3 8 5 3 7 2 5 1 1

E-mailová adresa

W E L D I N G @ W E L D I N G - S K . S K

Zostavená dňa:

0 6 . 0 3 . 2 0 2 4

Schválená dňa:

. . 2 0

Podpisový záznam štatutárneho orgánu účtovnej jednotky alebo člena štatutárneho orgánu účtovnej jednotky alebo podpisový záznam fyzickej osoby, ktorá je účtovnou jednotkou:

Záznamy daňového úradu

Miesto pre evidenčné číslo

Odtlačok prezentačnej pečiatky daňového úradu



Označenie a	STRANA AKTÍV b	Číslo riadku c	Bežné účtovné obdobie		Bezprostredne predchádzajúce	
			1	Brutto - časť 1	Netto 2	úctovné obdobie
				Korekcia - časť 2	Netto 3	
	SPOLU MAJETOK r. 02 + r. 33 + r. 74	01	3 6 8 9 5 0 4 7	2 4 6 0 8 8 6 2		
			1 2 2 8 6 1 8 5		2 2 6 5 6 8 4 8	
A.	Neobežný majetok r. 03 + r. 11 + r. 21	02	2 4 9 1 9 7 1 8	1 2 7 2 1 5 1 8		
			1 2 1 9 8 2 0 0		1 1 4 3 9 1 4 4	
A.I.	Dlhodobý nehmotný majetok súčet (r. 04 až r. 10)	03	2 1 2 3 2 7	2 2 8 5 9		
			1 8 9 4 6 8		9 3 0 4	
A.I.1.	Aktivované náklady na vývoj (012) - /072, 091A/	04				
2.	Softvér (013) - /073, 091A/	05	2 1 2 3 2 7	2 2 8 5 9		
			1 8 9 4 6 8		9 3 0 4	
3.	Oceniteľné práva (014) - /074, 091A/	06				
4.	Goodwill (015) - /075, 091A/	07				
5.	Ostatný dlhodobý nehmotný majetok (019, 01X) - /079, 07X, 091A/	08				
6.	Obstarávaný dlhodobý nehmotný majetok (041) - /093/	09				
7.	Poskytnuté preddavky na dlhodobý nehmotný majetok (051) - /095A/	10				
A.II.	Dlhodobý hmotný majetok súčet (r. 12 až r. 20)	11	2 4 7 0 7 3 9 1	1 2 6 9 8 6 5 9		
			1 2 0 0 8 7 3 2		1 1 4 2 9 8 4 0	
A.II.1.	Pozemky (031) - /092A/	12	8 3 8 3 0 5	8 3 8 3 0 5		
					8 3 8 3 0 5	
2.	Stavby (021) - /081, 092A/	13	7 5 7 3 2 8 0	6 0 7 8 9 2 8		
			1 4 9 4 3 5 2		5 0 2 5 1 3 0	
3.	Samostatné hnuteľné veci a súbory hnuteľných vecí (022) - /082, 092A/	14	1 4 3 8 8 7 3 5	3 8 7 4 3 5 5		
			1 0 5 1 4 3 8 0		4 1 5 0 6 3 1	



Označenie a	STRANA AKTÍV b	Číslo riadku c	Bežné účtovné obdobie		Bezprostredne predchádzajúce účtovné obdobie
			1	2	
			Brutto - časť 1	Netto	Netto
			Korekcia - časť 2		
4.	Pestovateľské celky trvalých porastov (025) - /085, 092A/	15			
5.	Základné stádo a ťažné zvieratá (026) - /086, 092A/	16			
6.	Ostatný dlhodobý hmotný majetok (029, 02X, 032) - /089, 08X, 092A/	17			
7.	Obstarávaný dlhodobý hmotný majetok (042) - /094/	18	1 8 4 1 1 6 0	1 8 4 1 1 6 0	1 4 1 5 7 7 4
8.	Poskytnuté preddávky na dlhodobý hmotný majetok (052) - /095A/	19	6 5 9 1 1	6 5 9 1 1	
9.	Opravná položka k nadobudnutému majetku (+/- 097) +/- 098	20			
A.III.	Dlhodobý finančný majetok súčet (r. 22 až r. 32)	21			
A.III.1.	Podielové cenné papiere a podiely v prepojených účtovných jednotkách (061A, 062A, 063A) - /096A/	22			
2.	Podielové cenné papiere a podiely s podielovou účasťou okrem v prepojených účtovných jednotkách (062A) - /096A/	23			
3.	Ostatné realizovateľné cenné papiere a podiely (063A) - /096A/	24			
4.	Pôžičky prepojeným účtovným jednotkám (066A) - /096A/	25			
5.	Pôžičky v rámci podielovej účasti okrem prepojeným účtovným jednotkám (066A) - /096A/	26			
6.	Ostatné pôžičky (067A) - /096A/	27			
7.	Dlhové cenné papiere a ostatný dlhodobý finančný majetok (065A, 069A,06XA) - /096A/	28			

Súvaha
Úč POD 1 - 01

DIČ 2 0 2 0 1 3 8 0 9 8

IČO 3 6 5 4 1 5 4 1



Označenie a	STRANA AKTÍV b	Číslo riadku c	Bežné účtovné obdobie		Bezprostredne predchádzajúce účtovné obdobie		
			1	Brutto - časť 1		2	3
				Korekcia - časť 2			
8.	Pôžičky a ostatný dlhodobý finančný majetok so zostatkovou dobou splatnosti najviac jeden rok (066A, 067A, 069A, 06XA) - /096A/	29					
9.	Účty v bankách s dobou viazanosti dlhšou ako jeden rok (22XA)	30					
10.	Obstarávaný dlhodobý finančný majetok (043) - /096A/	31					
11.	Poskytnuté preddavky na dlhodobý finančný majetok (053) - /095A/	32					
B.	Obežný majetok r. 34 + r. 41 + r. 53 + r. 66 + r. 71	33	1 1 8 6 8 6 3 8	1 1 7 8 0 6 5 3			
			8 7 9 8 5		1 1 1 5 5 1 3 6		
B.I.	Zásoby súčet (r. 35 až r. 40)	34	1 0 6 8 7 7 6	1 0 1 8 9 4 1			
			4 9 8 3 5		1 1 7 8 5 7 0		
B.I.1.	Materiál (112, 119, 11X) - /191, 19X/	35	1 0 3 7 5 0 1	1 0 1 3 7 4 0			
			2 3 7 6 1		1 1 7 3 2 8 9		
2.	Nedokončená výroba a polotovary vlastnej výroby (121, 122, 12X) - /192, 193, 19X/	36	3 1 2 7 5	5 2 0 1			
			2 6 0 7 4		5 2 8 1		
3.	Výrobky (123) - /194/	37					
4.	Zvieratá (124) - /195/	38					
5.	Tovar (132, 133, 13X, 139) - /196, 19X/	39					
6.	Poskytnuté preddavky na zásoby (314A) - /391A/	40					
B.II.	Dlhodobé pohľadávky súčet (r. 42 + r. 46 až r. 52)	41					
B.II.1.	Pohľadávky z obchodného styku súčet (r. 43 až r. 45)	42					



Označenie a	STRANA AKTÍV b	Číslo riadku c	Bežné účtovné obdobie		Bezprostredne predchádzajúce účtovné obdobie
			1	2	
			Brutto - časť 1	Netto	3
			Korekcia - časť 2		Netto
1.a.	Pohľadávky z obchodného styku voči prepojeným účtovným jednotkám (311A, 312A, 313A, 314A, 315A, 31XA) - /391A/	43			
1.b.	Pohľadávky z obchodného styku v rámci podielovej účasti okrem pohľadávok voči prepojeným účtovným jednotkám (311A, 312A, 313A, 314A, 315A, 31XA) - /391A/	44			
1.c.	Ostatné pohľadávky z obchodného styku (311A, 312A, 313A, 314A, 315A, 31XA) - /391A/	45			
2.	Čistá hodnota zákazky (316A)	46			
3.	Ostatné pohľadávky voči prepojeným účtovným jednotkám (351A) - /391A/	47			
4.	Ostatné pohľadávky v rámci podielovej účasti okrem pohľadávok voči prepojeným účtovným jednotkám (351A) - /391A/	48			
5.	Pohľadávky voči spoločníkom, členom a združeniu (354A, 355A, 358A, 35XA) - /391A/	49			
6.	Pohľadávky z derivátových operácií (373A, 376A)	50			
7.	Iné pohľadávky (335A, 336A, 33XA, 371A, 374A, 375A, 378A) - /391A/	51			
8.	Odložená daňová pohľadávka (481A)	52			
B.III.	Krátkodobé pohľadávky súčet (r. 54 + r. 58 až r. 65)	53	9 4 7 1 1 8 6	9 4 3 3 0 3 6	
			3 8 1 5 0		9 9 3 6 9 1 4
B.III.1.	Pohľadávky z obchodného styku súčet (r. 55 až r. 57)	54	2 1 5 8 1 7 0	2 1 2 8 4 3 7	
			2 9 7 3 3		2 3 9 7 7 9 6
1.a.	Pohľadávky z obchodného styku voči prepojeným účtovným jednotkám (311A, 312A, 313A, 314A, 315A, 31XA) - /391A/	55			
1.b.	Pohľadávky z obchodného styku v rámci podielovej účasti okrem pohľadávok voči prepojeným účtovným jednotkám (311A, 312A, 313A, 314A, 315A, 31XA) - /391A/	56			



Označenie a	STRANA AKTÍV b	Číslo riadku c	Bežné účtovné obdobie		Bezprostredne predchádzajúce účtovné obdobie
			1	2	
			Brutto - časť 1	Netto	3
			Korekcia - časť 2		
1.c.	Ostatné pohľadávky z obchodného styku (311A, 312A, 313A, 314A, 315A, 31XA) - /391A/	57	2 1 5 8 1 7 0	2 1 2 8 4 3 7	2 3 9 7 7 9 6
			2 9 7 3 3		
2.	Čistá hodnota zákazky (316A)	58	7 1 4 2 2 8 3	7 1 4 2 2 8 3	7 4 1 6 6 4 6
3.	Ostatné pohľadávky voči prepojeným účtovným jednotkám (351A) - /391A/	59			
4.	Ostatné pohľadávky v rámci podielovej účasti okrem pohľadávok voči prepojeným účtovným jednotkám (351A) - /391A/	60			
5.	Pohľadávky voči spoločníkom, členom a združeniu (354A, 355A, 358A, 35XA, 398A) - /391A/	61			
6.	Sociálne poistenie (336A) - /391A/	62			
7.	Daňové pohľadávky a dotácie (341, 342, 343, 345, 346, 347) - /391A/	63	1 6 0 0 0 6	1 6 0 0 0 6	1 1 7 4 6 8
8.	Pohľadávky z derivátových operácií (373A, 376A)	64			
9.	Iné pohľadávky (335A, 33XA, 371A, 374A, 375A, 378A) - /391A/	65	1 0 7 2 7	2 3 1 0	5 0 0 4
			8 4 1 7		
B.IV.	Krátkodobý finančný majetok súčet (r. 67 až r. 70)	66			
B.IV.1.	Krátkodobý finančný majetok v prepojených účtovných jednotkách (251A, 253A, 256A, 257A, 25XA) - /291A, 29XA/	67			
2.	Krátkodobý finančný majetok bez krátkodobého finančného majetku v prepojených účtovných jednotkách (251A, 253A, 256A, 257A, 25XA) - /291A, 29XA/	68			
3.	Vlastné akcie a vlastné obchodné podiely (252)	69			
4.	Obstarávaný krátkodobý finančný majetok (259, 314A) - /291A/	70			



Označenie a	STRANA AKTÍV b	Číslo riadku c	Bežné účtovné obdobie		Bezprostredne predchádzajúce účtovné obdobie
			1	2	
			Brutto - časť 1		Netto
			Korekcia - časť 2		
B.V.	Finančné účty r. 72 + r. 73	71	1 3 2 8 6 7 6	1 3 2 8 6 7 6	3 9 6 5 2
B.V.1.	Peniaze (211, 213, 21X)	72	4 3 7 5	4 3 7 5	1 6 7 1
2.	Účty v bankách (221A, 22X, +/- 261)	73	1 3 2 4 3 0 1	1 3 2 4 3 0 1	3 7 9 8 1
C.	Časové rozlíšenie súčet (r. 75 až r. 78)	74	1 0 6 6 9 1	1 0 6 6 9 1	6 2 5 6 8
C.1.	Náklady budúcich období dlhodobé (381A, 382A)	75	1 2 8 0	1 2 8 0	3 7 9
2.	Náklady budúcich období krátkodobé (381A, 382A)	76	6 7 0 4 6	6 7 0 4 6	6 2 1 5 7
3.	Príjmy budúcich období dlhodobé (385A)	77	3 8 3 6 5	3 8 3 6 5	
4.	Príjmy budúcich období krátkodobé (385A)	78			3 2

Označenie a	STRANA PASÍV b	Číslo riadku c	Bežné účtovné obdobie	Bezprostredne predchádzajúce účtovné obdobie
			4	5
	SPOLU VLASTNÉ IMANIE A ZÁVÄZKY r. 80 + r. 101 + r. 141	79	2 4 6 0 8 8 6 2	2 2 6 5 6 8 4 8
A.	Vlastné imanie r. 81 + r. 85 + r. 86 + r. 87 + r. 90 + r. 93 + r. 97 + r. 100	80	8 5 8 8 4 1 8	6 6 6 9 8 2 9
A.I.	Základné imanie súčet (r. 82 až r. 84)	81	7 0 0 0	7 0 0 0
A.I.1.	Základné imanie (411 alebo +/- 491)	82	7 0 0 0	7 0 0 0
2.	Zmena základného imania +/- 419	83		
3.	Pohľadávky za upísané vlastné imanie (/-/353)	84		
A.II.	Emisné ážio (412)	85		
A.III.	Ostatné kapitálové fondy (413)	86		
A.IV.	Zákonné rezervné fondy r. 88 + r. 89	87	7 0 0	7 0 0
A.IV.1.	Zákonný rezervný fond a nedeliteľný fond (417A, 418, 421A, 422)	88	7 0 0	7 0 0
2.	Rezervný fond na vlastné akcie a vlastné podielky (417A, 421A)	89		



Označenie a	STRANA PASÍV b	Číslo riadku c	Bežné účtovné obdobie 4	Bezprostredne predchádzajúce účtovné obdobie 5
A.V.	Ostatné fondy zo zisku r. 91 + r. 92	90		
A.V.1.	Štatutárne fondy (423, 42X)	91		
2.	Ostatné fondy (427, 42X)	92		
A.VI.	Oceňovacie rozdiely z precenenia súčet (r. 94 až r. 96)	93		
A.VI.1.	Oceňovacie rozdiely z precenenia majetku a záväzkov (+/- 414)	94		
2.	Oceňovacie rozdiely z kapitálových účastín (+/- 415)	95		
3.	Oceňovacie rozdiely z precenenia pri zlúčení, splnutí a rozdelení (+/- 416)	96		
A.VII.	Výsledok hospodárenia minulých rokov r. 98 + r. 99	97	6 6 5 3 7 8 8	5 5 4 3 7 8 8
A.VII.1.	Nerozdelený zisk minulých rokov (428)	98	6 6 5 3 7 8 8	5 5 4 3 7 8 8
2.	Neuhradená strata minulých rokov (-/429)	99		
A.VIII.	Výsledok hospodárenia za účtovné obdobie po zdanení +/- r. 01 - (r. 81 + r. 85 + r. 86 + r. 87 + r. 90 + r. 93 + r. 97 + r. 101 + r. 141)	100	1 9 2 6 9 3 0	1 1 1 8 3 4 1
B.	Záväzky r. 102 + r. 118 + r. 121 + r. 122 + r. 136 + r. 139 + r. 140	101	1 5 8 3 1 6 6 5	1 5 7 6 4 8 7 2
B.I.	Dlhodobé záväzky súčet (r. 103 + r. 107 až r. 117)	102	2 1 3 0 6 3 9	1 9 2 1 5 6 4
B.I.1.	Dlhodobé záväzky z obchodného styku súčet (r. 104 až r. 106)	103	2 5 8 4 5 5	1 2 6 0 3 7
1.a.	Záväzky z obchodného styku voči prepojeným účtovným jednotkám (321A, 475A, 476A)	104		
1.b.	Záväzky z obchodného styku v rámci podielovej účasti okrem záväzkov voči prepojeným účtovným jednotkám (321A, 475A, 476A)	105		
1.c.	Ostatné záväzky z obchodného styku (321A, 475A, 476A)	106	2 5 8 4 5 5	1 2 6 0 3 7
2.	Čistá hodnota zákazky (316A)	107		
3.	Ostatné záväzky voči prepojeným účtovným jednotkám (471A, 47XA)	108		
4.	Ostatné záväzky v rámci podielovej účasti okrem záväzkov voči prepojeným účtovným jednotkám (471A, 47XA)	109		
5.	Ostatné dlhodobé záväzky (479A, 47XA)	110	1 3 0 2 0 3 1	1 2 8 0 0 0 0
6.	Dlhodobé prijaté preddavky (475A)	111		
7.	Dlhodobé zmenky na úhradu (478A)	112		
8.	Vydané dlhopisy (473A/-/255A)	113		
9.	Záväzky zo sociálneho fondu (472)	114	5 1 9 1 1	5 6 6 7 5
10.	Iné dlhodobé záväzky (336A, 372A, 474A, 47XA)	115	2 9 5 8 3	1 3 2 4 0
11.	Dlhodobé záväzky z derivátových operácií (373A, 377A)	116		
12.	Odložený daňový záväzok (481A)	117	4 8 8 6 5 9	4 4 5 6 1 2



Označenie a	STRANA PASÍV b	Číslo riadku c	Bežné účtovné obdobie 4	Bezprostredne predchádzajúce účtovné obdobie 5
B.II.	Dlhodobé rezervy r. 119 + r. 120	118		
B.II.1.	Zákonné rezervy (451A)	119		
	2. Ostatné rezervy (459A, 45XA)	120		
B.III.	Dlhodobé bankové úvery (461A, 46XA)	121	3 4 7 8 1 0 3	3 9 9 4 1 0 4
B.IV.	Krátkodobé záväzky súčet (r. 123 + r. 127 až r. 135)	122	5 9 6 1 5 3 8	4 9 3 9 8 3 3
B.IV.1.	Záväzky z obchodného styku súčet (r. 124 až r. 126)	123	5 1 7 5 0 4 7	4 5 9 9 3 0 1
1.a.	Záväzky z obchodného styku voči prepojeným účtovným jednotkám (321A, 322A, 324A, 325A, 326A, 32XA, 475A, 476A, 478A, 47XA)	124		
1.b.	Záväzky z obchodného styku v rámci podielovej účasti okrem záväzkov voči prepojeným účtovným jednotkám (321A, 322A, 324A, 325A, 326A, 32XA, 475A, 476A, 478A, 47XA)	125		
1.c.	Ostatné záväzky z obchodného styku (321A, 322A, 324A, 325A, 326A, 32XA, 475A, 476A, 478A, 47XA)	126	5 1 7 5 0 4 7	4 5 9 9 3 0 1
2.	Čistá hodnota zákazky (316A)	127		
3.	Ostatné záväzky voči prepojeným účtovným jednotkám (361A, 36XA, 471A, 47XA)	128		
4.	Ostatné záväzky v rámci podielovej účasti okrem záväzkov voči prepojeným účtovným jednotkám (361A, 36XA, 471A, 47XA)	129		
5.	Záväzky voči spoločníkom a združeniu (364, 365, 366, 367, 368, 398A, 478A, 479A)	130		
6.	Záväzky voči zamestnancom (331, 333, 33X, 479A)	131	1 7 4 8 7 3	1 6 1 2 0 3
7.	Záväzky zo sociálneho poistenia (336A)	132	2 8 5 8 6 2	1 0 0 4 0 6
8.	Daňové záväzky a dotácie (341, 342, 343, 345, 346, 347, 34X)	133	2 8 0 5 8 7	7 0 9 1 5
9.	Záväzky z derivátových operácií (373A, 377A)	134		
10.	Iné záväzky (372A, 379A, 474A, 475A, 479A, 47XA)	135	4 5 1 6 9	8 0 0 8
B.V.	Krátkodobé rezervy r. 137 + r. 138	136	5 1 9 2 5 4	3 3 9 6 3 1
B.V.1.	Zákonné rezervy (323A, 451A)	137	1 6 8 3 1 4	1 1 6 9 6 7
	2. Ostatné rezervy (323A, 32X, 459A, 45XA)	138	3 5 0 9 4 0	2 2 2 6 6 4
B.VI.	Bežné bankové úvery (221A, 231, 232, 23X, 461A, 46XA)	139	3 7 4 2 1 3 1	4 5 6 9 7 4 0
B.VII.	Krátkodobé finančné výpomoci (241, 249, 24X, 473A, /-/255A)	140		
C.	Časové rozlíšenie súčet (r. 142 až r. 145)	141	1 8 8 7 7 9	2 2 2 1 4 7
C.1.	Výdavky budúcich období dlhodobé (383A)	142	5 3 3 4	8 8 1 6
	2. Výdavky budúcich období krátkodobé (383A)	143	2 6 5 3 8	2 0 1 8 8
	3. Výnosy budúcich období dlhodobé (384A)	144	1 2 7 2 8 9	1 5 6 9 1 7
	4. Výnosy budúcich období krátkodobé (384A)	145	2 9 6 1 8	3 6 2 2 6



Označenie a	Text b	Číslo riadku c	Skutočnosť	
			bežné účtovné obdobie 1	bezprostredne predchádzajúce účtovné obdobie 2
*	Čistý obrat (časť účt. tr. 6 podľa zákona)	01	1 7 7 9 0 1 1 8	1 7 5 1 3 7 5 7
**	Výnosy z hospodárskej činnosti spolu súčet (r. 03 až r. 09)	02	2 1 1 3 7 9 2 1	2 0 6 2 8 3 8 2
I.	Tržby z predaja tovaru (604, 607)	03		
II.	Tržby z predaja vlastných výrobkov (601)	04	2 3 7 7	2 2 4 3 4
III.	Tržby z predaja služieb (602, 606)	05	1 7 7 8 7 7 4 1	1 7 4 9 1 3 2 3
IV.	Zmeny stavu vnútroorganizačných zásob (+/-) (účtová skupina 61)	06	- 8 0	2 6 7 0 7
V.	Aktivácia (účtová skupina 62)	07	3 8 9 4 1 5	1 5 4 8 4 1
VI.	Tržby z predaja dlhodobého nehmotného majetku, dlhodobého hmotného majetku a materiálu (641, 642)	08	2 1 7 7 5 1	2 0 1 3 4 0
VII.	Ostatné výnosy z hospodárskej činnosti (644, 645, 646, 648, 655, 657)	09	2 7 4 0 7 1 7	2 7 3 1 7 3 7
**	Náklady na hospodársku činnosť spolu r. 11 + r. 12 + r. 13 + r. 14 + r. 15 + r. 20 + r. 21 + r. 24 + r. 25 + r. 26	10	1 8 3 2 9 2 5 4	1 8 9 8 3 7 2 2
A.	Náklady vynaložené na obstaranie predaného tovaru (504, 507)	11		
B.	Spotreba materiálu, energie a ostatných neskladovateľných dodávok (501, 502, 503)	12	7 7 1 8 6 7 4	9 3 3 1 4 9 9
C.	Opravné položky k zásobám (+/-) (505)	13	8 5 6 0	3 0 6 7 6
D.	Služby (účtová skupina 51)	14	2 9 0 9 2 3 3	2 5 1 3 2 4 4
E.	Osobné náklady (r. 16 až r. 19)	15	4 3 2 4 9 8 1	3 7 0 9 9 3 9
E.1.	Mzdové náklady (521, 522)	16	3 0 3 5 4 1 4	2 6 1 7 4 9 0
2.	Odmeny členom orgánov spoločnosti a družstva (523)	17		
3.	Náklady na sociálne poistenie (524, 525, 526)	18	1 0 6 1 4 8 8	9 1 1 2 9 3
4.	Sociálne náklady (527, 528)	19	2 2 8 0 7 9	1 8 1 1 5 6
F.	Dane a poplatky (účtová skupina 53)	20	3 5 2 1 0	2 8 8 5 0
G.	Odpisy a opravné položky k dlhodobému nehmotnému majetku a dlhodobému hmotnému majetku (r. 22 + r. 23)	21	7 0 0 0 8 0	6 1 1 2 8 3
G.1.	Odpisy dlhodobého nehmotného majetku a dlhodobého hmotného majetku (551)	22	7 0 3 8 2 4	6 1 1 2 8 3
2.	Opravné položky k dlhodobému nehmotnému majetku a dlhodobému hmotnému majetku (+/-) (553)	23	- 3 7 4 4	
H.	Zostatková cena predaného dlhodobého majetku a predaného materiálu (541, 542)	24	1 2 4 5 9	1 0 3 8
I.	Opravné položky k pohľadávkam (+/-) (547)	25	3 0 2 1	- 1 2 9 9
J.	Ostatné náklady na hospodársku činnosť (543, 544, 545, 546, 548, 549, 555, 557)	26	2 6 1 7 0 3 6	2 7 5 8 4 9 2
***	Výsledok hospodárenia z hospodárskej činnosti (+/-) (r. 02 - r. 10)	27	2 8 0 8 6 6 7	1 6 4 4 6 6 0



Označenie a	Text b	Číslo riadku c	Skutočnosť	
			bežné účtovné obdobie 1	bezprostredne predchádzajúce účtovné obdobie 2
			*	Pridaná hodnota (r. 03 + r. 04 + r. 05 + r. 06 + r. 07) - (r. 11 + r. 12 + r. 13 + r. 14)
**	Výnosy z finančnej činnosti spolu r. 30 + r. 31 + r. 35 + r. 39 + r. 42 + r. 43 + r. 44	29	2 4 0	
VIII.	Tržby z predaja cenných papierov a podielov (661)	30		
IX.	Výnosy z dlhodobého finančného majetku súčet (r. 32 až r. 34)	31		
IX.1.	Výnosy z cenných papierov a podielov od prepojených účtovných jednotiek (665A)	32		
2.	Výnosy z cenných papierov a podielov v podielovej účasti okrem výnosov prepojených účtovných jednotiek (665A)	33		
3.	Ostatné výnosy z cenných papierov a podielov (665A)	34		
X.	Výnosy z krátkodobého finančného majetku súčet (r. 36 až r. 38)	35		
X.1.	Výnosy z krátkodobého finančného majetku od prepojených účtovných jednotiek (666A)	36		
2.	Výnosy z krátkodobého finančného majetku v podielovej účasti okrem výnosov prepojených účtovných jednotiek (666A)	37		
3.	Ostatné výnosy z krátkodobého finančného majetku (666A)	38		
XI.	Výnosové úroky (r. 40 + r. 41)	39		
XI.1.	Výnosové úroky od prepojených účtovných jednotiek (662A)	40		
2.	Ostatné výnosové úroky (662A)	41		
XII.	Kurzové zisky (663)	42	2 4 0	
XIII.	Výnosy z precenenia cenných papierov a výnosy z derivátových operácií (664, 667)	43		
XIV.	Ostatné výnosy z finančnej činnosti (668)	44		
**	Náklady na finančnú činnosť spolu r. 46 + r. 47 + r. 48 + r. 49 + r. 52 + r. 53 + r. 54	45	4 3 2 4 6 6	2 3 2 0 2 8
K.	Predané cenné papiere a podiely (561)	46		
L.	Náklady na krátkodobý finančný majetok (566)	47		
M.	Opravné položky k finančnému majetku (+/-) (565)	48		
N.	Nákladové úroky (r. 50 + r. 51)	49	4 0 9 5 3 9	2 0 9 1 4 1
N.1.	Nákladové úroky pre prepojené účtovné jednotky (562A)	50		
2.	Ostatné nákladové úroky (562A)	51	4 0 9 5 3 9	2 0 9 1 4 1
O.	Kurzové straty (563)	52	2 5 2	1 7
P.	Náklady na precenenie cenných papierov a náklady na derivátové operácie (564, 567)	53		
Q.	Ostatné náklady na finančnú činnosť (568, 569)	54	2 2 6 7 5	2 2 8 7 0



Označenie a	Text b	Číslo riadku c	Skutočnosť	
			bežné účtovné obdobie 1	bezprostredne predchádzajúce účtovné obdobie 2
***	Výsledok hospodárenia z finančnej činnosti (+/-) (r. 29 - r. 45)	55	- 4 3 2 2 2 6	- 2 3 2 0 2 8
****	Výsledok hospodárenia za účtovné obdobie pred zdanením (+/-) (r. 27 + r. 55)	56	2 3 7 6 4 4 1	1 4 1 2 6 3 2
R.	Daň z príjmov (r. 58 + r. 59)	57	4 4 9 5 1 1	2 9 4 2 9 1
R.1.	Daň z príjmov splatná (591, 595)	58	4 0 6 4 6 3	4 7 6 8 4
2.	Daň z príjmov odložená (+/-) (592)	59	4 3 0 4 8	2 4 6 6 0 7
S.	Prevod podielov na výsledku hospodárenia spoločníkom (+/- 596)	60		
****	Výsledok hospodárenia za účtovné obdobie po zdanení (+/-) (r. 56 - r. 57 - r. 60)	61	1 9 2 6 9 3 0	1 1 1 8 3 4 1

POZNÁMKY K ÚČTOVNEJ ZÁVIERKE ZA ROK 2023

I.1.1. Višeobecné informácie

- I.1.1. Obchodné meno účtovnej jednotky: **Welding, s.r.o.**
 Sídlo účtovnej jednotky: **Pod Kalváriou 8/1278, 955 01 Topoľčany**
 Opis hospodárskej činnosti účtovnej jednotky:
 výroba oceľových konštrukcií a ich častí
 zamocňovníctvo
 kovoobrábanie
 výroba účelových strojov
 priemyselný výskum a experimentálny vývoj výrobkov, výrobných technológií a postupov
 ubytovacie služby bez poskytovania pohostinských onosťi

I.2. Účtovná jednotka, v ktorej je účtovná jednotka neobmedzene ručiacim spoločníkom

Obchodné meno	Sídlo	Právna forma	Ostatné dôležité	skutočnosti

- I.3. Dátum schválenia účtovnej závierky za bezprostredne predchádzajúce účtovné obdobie
 19.6.2023

I.4. Právny dôvod na zostavenie účtovnej závierky

- Riadna Mimoriadna

Dôvod na zostavenie mimoriadnej účtovnej závierky:

- rozdelenie zliučenie splnutie zmena práv. formy
 začiatok likvidácie koniec likvidácie vyhlásenie konkurzu zrušenie konkurzu

I.5. Informácie o skupine účtovných jednotiek, ak je účtovná jednotka jej súčasťou:

- I.5 a) Obchodné meno a sídlo účtovnej jednotky, ktorá zostavuje konsolidovanú účtovnú závierku za najväčšiu skupinu, ktorej súčasťou je účtovná jednotka ako dcérska účtovná jednotka:

- I.5 b) ktorej súčasťou je účtovná jednotka ako dcérska účtovná jednotka, a ktorá je tiež začlenená do skupiny účtovných jednotiek uvedených v písmene a):

- I.5 c) Sídlo konsolidujúcej účtovnej jednotky, v ktorej je možné získať kópie konsolidovaných účtovných závierok uvedených v písmenách a) a b):

- I.5 d) Oslobodenie materskej účtovnej jednotky od povinnosti zostavenia konsolidovanej účtovnej závierky a konsolidovanej výročnej správy

- V zmysle § 22 ods. 8 ZoU (oslobodenie od konsolidácie na medzistupni):

Obchodné meno a sídlo materskej účtovnej jednotky zostavujúcej konsolidovanú účtovnú závierku podľa IFRS EÚ, do ktorej je zahrnutá účtovná jednotka a všetky jej dcérske účtovné jednotky:

- V zmysle § 22 ods. 10 a 12 ZoÚ (oslobodenie pri nevýznamnosti dcérskych spoločností):

Obchodné meno dcérskej spoločnosti	Sídlo dcérskej spoločnosti

I.6. Informácie o počte zamestnancov

Názov položky	Bežné účtovné obdobie	Bezprostredne predchádzajúce účtovné obdobie
Priemerný prepočítaný počet zamestnancov počas účtovného obdobia	136	133
Počet zamestnancov ku dňu, ku ktorému sa zostavuje účtovná závierka, vrátane vedúcich zamestnancov	136	140
Počet vedúcich zamestnancov (členovia štatutárneho orgánu ÚJ a vedúci zamestnanci v priamej pôsobnosti ŠO alebo člena ŠO)	16	6

I.1.1. Informácie o prijatých osobitných

II.1. Účtovná jednotka bude nepretržite pokračovať vo svojej činnosti

- áno nie

II.2 Zmeny účtovných zásad a metód

Účtovné metódy a zásady boli aplikované v rámci platného ZoÚ, s osobitosťami:

Druh zmeny zásady alebo metódy	Dôvod zmeny	Hodnota vplyvu na príslušnú zložku majetku, záväzkov, vlastného imania a výsledku hospodárenia účtovnej jednotky
zmeny metódy oceňovania úbytkov materiálnych zásob z metódy FIFO na metódu váženým aritmetickým priemerom	zjednodušenie evidencie	bez úpadu

Ak v dôsledku zmeny účtovných zásad a účtovných metód nie sú hodnoty za bezprostredne predchádzajúce obdobie v jednotlivých súčiastiach účtovnej závierky porovnateľné, uvádza sa vysvetlenie o neporovnateľných hodnotách:

II.3 Informácie o charaktere a účele transakcií, ktoré sa neuvádzajú v súvahe

Opis transakcie	Finančný vplyv transakcie na účtovnú jednotku	Riziká / Prínosy transakcie

II.4 a) Spôsob oceňovania jednotlivých zložiek majetku a záväzkov

Druh majetku / záväzkov	Spôsob oceňovania	Náklady spojené s obstaraním
DNM obstaraný kúpou	obstarávacia cena	
DNM obstaraný vlastnou činnosťou		
DNM obstaraný iným spôsobom		
DHM obstaraný kúpou	obstarávacia cena	plnomérové náklady, oprávnené zistenie da
DHM obstaraný vlastnou činnosťou	vlastné náklady	
DHM obstaraný iným spôsobom		
Ohľadový finančný majetok		
Zásoby obstarané kúpou	obstarávacia cena	plnomérové náklady, oprávnené zistenie da
Zásoby vytvorené vlastnou činnosťou	vlastné náklady	
Zásoby obstarané iným spôsobom		
Zákazková výroba	metóda stupňa dokončenia	
Zákazková výstav. nehnuteľ. určenej na predaj		
Pohľadávky	menovitou hodnotou	
Krátkodobý finančný majetok	menovitou hodnotou	
Časové rozlíšenie na strane aktív súvahy	menovitou hodnotou	
Záväzky	menovitou hodnotou	
Časové rozlíšenie na strane pasív súvahy	menovitou hodnotou	
Deriváty		
Majetok a záväzky zabezpečené derivátmi		
Prenajatý majetok		
Majetok obstar. zmluvou o kúpe prenajatej veci	obstarávacia cena	plnomérové náklady, oprávnené zistenie da
Majetok obstaraný v privatizácii		
Splätná a odložená daň z príjmov	menovitou hodnotou	

II.4 b) Odhad zníženia hodnoty majetku a tvorba OP k majetku

Charakteristika majetku	Odhad zníženia hodnoty majetku	Vytvorená OP
Pohľadávky	kvalifikovaným odhadom	38 150
Zásoby	kvalifikovaným odhadom	49 833

II.4 c) Ocenenie záväzkov a stanovenie odhadu ocenenia rezerv

Určenie ocenenia záväzkov	Odhad ocenenia rezerv
Rezerva na dovolenky	kvalifikovaným odhadom
Rezervy na odmeny	kvalifikovaným odhadom
Rezerva na opravy výrobkov	kvalifikovaným odhadom
Rezerva na nevyfakturované dodávky	kvalifikovaným odhadom

II.4 d) Ocenenie finančných nástrojov alebo majetku, ktorý nie je finančným nástrojom pri oceňovaní reálnou hodnotou

Finančný nástroj (FN) alebo majetok, ktorý nie je FN pri oceňovaní reálnou hodnotou (RH)	Aplikácia RH podľa ZoÚ alebo stanovenie významných predpokladov slúžiacich ako základ modelov a postupov ocenenia pri kvalifikovanom odhade	Reálna hodnota	Vplyv RH na VH	Vplyv RH na VI

Informácie o rozsahu a podstate všetkých druhov derivátových finančných nástrojov vrátane hlavných podmienok a okolností, ktoré môžu ovplyvniť sumu, časový priebeh a mieru istoty budúcich peňažných tokov:

II.4 e) Ocenenie finančných nástrojov pri oceňovaní obstarávacou cenou alebo vlastnými nákladmi

Druh FM	Účtovná hodnota	Reálna hodnota	Charakteristika FM	Dôvod pre nezniženie účtovnej hodnoty

II.4 f) Spôsob zostavenia odpisového plánu dlhodobého majetku

Spôsob zostavenia účtovného odpisového plánu pre dlhodobý hmotný majetok a dlhodobý nehmotný majetok, doba odpisovania a použité sadzby a odpisové metódy pri stanovení účtovných odpisov:

Druh majetku	Doba odpisovania	Sadzba odpisov	Odpisová metóda
Behnucny majetok	36 mesiacov		rovnomenne
Stavby a stavby	40 rokov	1/40	rovnomenne
Autovy	20 rokov	1/20	rovnomenne
Prilohy k stavbám	15 rokov	1/15	rovnomenne
Zariadenia pre stavby	10 rokov	1/10	rovnomenne
Prilohy k zariadeniam pre stavby	6 rokov	1/6	rovnomenne
Stavby - doplnky MV, napr. dvere, krasy, zrn.	3 roky	1/3	rovnomenne
Prilohy k stavbám, ktoré sú súčasťou stavby	10 rokov	1/10	rovnomenne
Prilohy k zariadeniam pre stavby, napr. dvere, krasy, zrn.	4 roky	1/4	rovnomenne
Prilohy k zariadeniam pre stavby, napr. dvere, krasy, zrn.	15 rokov	1/15	rovnomenne
Prilohy k zariadeniam pre stavby, napr. dvere, krasy, zrn.	6 rokov	1/6	rovnomenne
Dobro utvorený majetok, ktorý má určitú dobu použiteľnosti	72 mesiacov		rovnomenne
Dotácie	podľa daňových odpisov		rovnomenne

- Odpisový plán účtovných odpisov **dlhodobého nehmotného majetku** vychádzal z odpisového plánu zostaveného účtovnou jednotkou, ktorý vychádzal z predpokladanej doby použiteľnosti dlhodobého nehmotného majetku alebo iných objektívnych predpokladov.
- Odpisový plán bol ovplyvnený týmito rozhodnutiami:
- Odpisový plán účtovných odpisov **dlhodobého hmotného majetku** podnikateľ zostavil interným predpisom, v ktorom vychádzal z predpokladaného opotrebenia zaraďovaného majetku zodpovedajúceho bežným podmienkam jeho používania. Odpisové sadzby pre účtovné a daňové odpisy podnikateľa sa **nerovnjú**.
- Odpisový plán účtovných odpisov **dlhodobého hmotného majetku** podnikateľ zostavil interným predpisom tak, že za základ vzal metódy používané pri vyčísľovaní daňových odpisov. Odpisové sadzby pre účtovné a daňové odpisy podnikateľa sa **rovnajú**. Ročný účtovný odpis sa odlišuje od daňového podľa počtu mesiacov od zaraďovania do konca roka.

II. 4 g) Dotácie poskytnuté na obstaranie majetku

Majetok	Ocenenie	Výška dotácie

II.5 Oprava významných a nevýznamných chýb minulých účtovných období vykonaných v bežnom účtovnom období

Druh opravy	Suma	Popis chyby a vplyvu opravy
Oprava významných chýb minulých účtovných období		
Oprava nevýznamných chýb minulých účtovných období		

31.12 Informácia, ktorá vysvetľuje a dopĺňa položky súvahy

III.1 a) Prehľad o pohybe jednotlivých zložiek dlhodobého nehmotného majetku (DNM)

Tabuľka č. 1

DNM	Bežné účtovné obdobie							Spolu
	Aktivované náklady na vývoj	Softvér	Ocenené práva	Goodwill	Ostatný DNM	Obstarávaný DNM	Poskyt. predávky na DNM	
Prvotné ocenenie								
Stav na začiatku ÚO	0	196 177	0	0	0	0	0	196 177
Prírastky	0	27 648	0	0	0	0	0	27 648
Úbytky	0	0	0	0	0	0	0	0
Presuny	0	0	0	0	0	0	0	0
Stav na konci ÚO	0	223 825	0	0	0	0	0	223 825
Opravy								
Stav na začiatku ÚO	0	186 873	0	0	0	0	0	186 873
Prírastky	0	8 293	0	0	0	0	0	8 293
Úbytky	0	0	0	0	0	0	0	0
Presuny	0	0	0	0	0	0	0	0
Stav na konci ÚO	0	195 166	0	0	0	0	0	195 166
Opravné položky								
Stav na začiatku ÚO	0	0	0	0	0	0	0	0
Prírastky	0	0	0	0	0	0	0	0
Úbytky	0	0	0	0	0	0	0	0
Presuny	0	0	0	0	0	0	0	0
Stav na konci ÚO	0	0	0	0	0	0	0	0
Zostatková hodnota								
Stav na začiatku ÚO	0	1 304	0	0	0	0	0	1 304
Stav na konci ÚO	0	22 859	0	0	0	0	0	22 859

Ďalšie dôležité informácie o prírastkoch, úbytkoch a presunoch dlhodobého nehmotného majetku alebo úrokoch aktivovaných ako súčasť ocenenia (obstarávacía cena, vlastné náklady) počas účtovného obdobia:

Tabuľka č. 2

DNM	Bezprostredne predchádzajúce účtovné obdobie							Spolu
	Aktivované náklady na vývoj	Softvér	Ocenené práva	Goodwill	Ostatný DNM	Obstarávaný DNM	Poskyt. predávky na DNM	
Prvotné ocenenie								
Stav na začiatku ÚO	0	173 573	0	0	0	0	0	173 573
Prírastky	0	22 484	0	0	0	0	0	22 484
Úbytky	0	0	0	0	0	0	0	0
Presuny	0	0	0	0	0	0	0	0
Stav na konci ÚO	0	196 057	0	0	0	0	0	196 057
Opravy								
Stav na začiatku ÚO	0	169 439	0	0	0	0	0	169 439
Prírastky	0	12 453	0	0	0	0	0	12 453
Úbytky	0	0	0	0	0	0	0	0
Presuny	0	0	0	0	0	0	0	0
Stav na konci ÚO	0	181 892	0	0	0	0	0	181 892
Opravné položky								
Stav na začiatku ÚO	0	0	0	0	0	0	0	0
Prírastky	0	0	0	0	0	0	0	0
Úbytky	0	0	0	0	0	0	0	0
Presuny	0	0	0	0	0	0	0	0
Stav na konci ÚO	0	0	0	0	0	0	0	0
Zostatková hodnota								
Stav na začiatku ÚO	0	4 154	0	0	0	0	0	4 154
Stav na konci ÚO	0	5 204	0	0	0	0	0	5 204

Ďalšie dôležité informácie o prírastkoch, úbytkoch a presunoch dlhodobého nehmotného majetku alebo úrokoch aktivovaných ako súčasť ocenenia (obstarávacía cena, vlastné náklady) počas účtovného obdobia:

V rokoch 2011 až 2023 bolo spoločnosťou Welding s.r.o. podaných na Úrad priemyselného vlastníctva SR celkom 8 prihlášok patentov a 6 prihlášok užitočných vzorov ako prvý výsledok výskumno-vývojovej činnosti. Tieto dokumentujú vysokú technickú úroveň riešených úloh výskumu a vývoja pričom ich základným cieľom je priame využitie získaných výsledkov a poznatkov v konkrétnej hospodárskej praxi. 1) pri riešení konkrétnych zakázok spoločnosti. Z podaných prihlášok bolo Úradom priemyselného vlastníctva SR do konca roku 2021 udelené spoločnosti 6 osvedčení užitočných vzorov a 8 patentových listín.

III.1 b) Prehľad o dlhodobom nehmotnom majetku, pri ktorom vlastnícke práva nadobudol veriteľ zmluvou o zabezpečovacom prevode práva, alebo ktorý užíva účtovná jednotka na základe zmluvy o výpožičke

Majetok	Hodnota	
	BO	PO

III.1 c) Informácie o DNM s obmedzeným právom nakladania a na ktorý je zriadené záložné právo

Dlhodobý nehmotný majetok	Hodnota za bežné účtovné obdobie
DNM, na ktorý je zriadené záložné právo:	
DNM, pri ktorom má účt. jednotka obmedzené právo nakladania	

III.1 a) Prehľad o pohybe jednotlivých zložiek dlhodobého hmotného majetku (DHM)

Tabuľka č. 1

DHM	Bežné účtovné obdobie								
	Pozemky	Stavby	Samostatné hnutelné veci a súbory HV	Pestovateľské celky trvalých porastov	Základné stádo a ťažné zvieratá	Ostatný majetok	Obstarávaný DHM	Poskyt. preddávky na DHM	Spolu
Prvotné ocenenie									
Stav na začiatku ÚO	928 305	8 501 638	14 310 420	0	0	0	1 419 818	0	23 970 281
Prírastky		1 022 863	219 246				1 468 890	158 077	8 238 136
Úbytky		161 201	181 320				2 077 318	523 186	3 992 515
Presuny									0
Stav na konci ÚO	928 305	7 879 298	14 338 346	0	0	0	1 847 390	69 911	24 707 251
Opravy									
Stav na začiatku ÚO	0	1 476 628	10 160 189	0	0	0	3 744	0	11 669 441
Prírastky		769 645	40 101						1 245 551
Úbytky		781 201	141 320						922 521
Presuny									0
Stav na konci ÚO	0	1 464 072	10 058 969	0	0	0	3 744	0	12 026 785
Opravné položky									
Stav na začiatku ÚO	0	0	0	0	0	0	3 744	0	3 744
Prírastky									0
Úbytky							3 744		3 744
Presuny									0
Stav na konci ÚO	0	0	0	0	0	0	0	0	0
Zostatková hodnota									
Stav na začiatku ÚO	928 305	9 028 136	4 150 631	0	0	0	1 432 036	0	15 426 038
Stav na konci ÚO	928 305	8 079 928	3 874 356	0	0	0	1 837 416	69 911	12 694 915

Ďalšie dôležité informácie o prírastkoch, úbytkoch a presunoch dlhodobého hmotného majetku alebo úrokoch aktivovaných ako súčasť ocenenia (obstarávací cena, vlastné náklady) počas účtovného obdobia:

Tabuľka č. 2

DHM	Bezprostredne predchádzajúce účtovné obdobie								
	Pozemky	Stavby	Samostatné hnutelné veci a súbory HV	Pestovateľské celky trvalých porastov	Základné stádo a ťažné zvieratá	Ostatný majetok	Obstarávaný DHM	Poskyt. preddávky na DHM	Spolu
Prvotné ocenenie									
Stav na začiatku ÚO	828 305	8 501 638	13 464 175				1 777 066	78 828	21 559 512
Prírastky			908 803				1 452 365	363 491	2 944 659
Úbytky			63 320				698 903	490 970	1 434 136
Presuny									0
Stav na konci ÚO	828 305	8 501 638	14 318 658	0	0	0	1 419 818	0	23 970 281
Opravy									
Stav na začiatku ÚO		1 328 770	8 777 381				3 744		11 109 901
Prírastky		147 790	444 110						632 648
Úbytky		119 308							63 204
Presuny									0
Stav na konci ÚO	0	1 476 500	9 221 491	0	0	0	3 744	0	11 640 441
Opravné položky									
Stav na začiatku ÚO	0	0	0	0	0	0	3 744	0	3 744
Prírastky									0
Úbytky									0
Presuny									0
Stav na konci ÚO	0	0	0	0	0	0	3 744	0	3 744
Zostatková hodnota									
Stav na začiatku ÚO	828 305	9 172 868	3 604 788	0	0	0	1 697 590	78 828	18 442 627
Stav na konci ÚO	828 305	8 028 130	4 150 631	0	0	0	1 412 036	0	15 426 038

Ďalšie dôležité informácie o prírastkoch, úbytkoch a presunoch dlhodobého hmotného majetku alebo úrokoch aktivovaných ako súčasť ocenenia (obstarávací cena, vlastné náklady) počas účtovného obdobia:

III.1 b) Prehľad o dlhodobom hmotnom majetku obstaranom finančným prenájomom a dlhodobom hmotnom majetku, pri ktorom vlastnícke práva nadobudol veriteľ zmluvou o zabezpečovacom prevode práva, alebo ktorý užíva účtovná jednotka na základe zmluvy o výpožičke v účtovnom období

Majetok	obstarávací hodnota	
	BO	PO
Majetok - lizovaný	53 410	7 857
Nemutelný majetok - lizovaný	0	0
Majetok obstaraný splátkovým úverom	36 363	0

III.1 c) Informácie o DHM s obmedzeným právom nakladania a na ktorý je zriadené záložné právo

Dlhodobý hmotný majetok	Hodnota za bežné účtovné obdobie
DHM, na ktorý je zriadené záložné právo (v zost.cene)	8 162 285
DHM, pri ktorom má účt. jednotka obmedzené právo nakladania	0

Ďalšie dôležité informácie o dlhodobom finančnom majetku:

III.1 h) Informácie o ocenení dlhodobého finančného majetku ku dňu, ku ktorému sa zostavuje účtovná závierka a vplyve takéhoto ocenenia na výsledok hospodárenia a na výšku vlastného imania

Druh CP	Vplyv precenenia (VI/VH)	Stav na začiatku účtovného obdobia	Zvýšenie hodnoty	Zníženie hodnoty	Vyradenie CP z účtovníctva v účtovnom období	Stav na konci účtovného obdobia
Spolu	x					

Ďalšie dôležité informácie o ocenení dlhodobého finančného majetku ku dňu, ku ktorému sa zostavuje účtovná závierka a vplyve takéhoto ocenenia na výsledok hospodárenia a na výšku vlastného imania:

III.1 k) Informácie o DFM s obmedzeným právom nakladania a na ktorý je zriadené záložné právo

Dlhodobý finančný majetok	Hodnota za bežné účtovné obdobie
DFM, na ktorý je zriadené záložné právo	
DFM, pri ktorom má účt. jednotka obmedzené právo nakladania	

III.1 l) Informácie o podielových certifikátoch, konvertibilných dlhopisoch, warantoch, opciách alebo podobných cenných papieroch

Opis finančného majetku	Počet CP	Rozsah práv

III.1 m) Informácie o opravných položkách (OP) k zásobám

Zásoby	Bežné účtovné obdobie				
	Stav OP na začiatku účtovného obdobia	Tvorba OP	Zúčtovanie OP		Stav OP na konci účtovného obdobia
			Zánik opodstatnenosti	Vyradenie majetku z účtovníctva	
Materiál	18404	23761	3202	15202	23761
Nedokončená výroba	66276	0	0	0	26076
Položky vlastnej výroby					
Výrobky					
Zvieratá					
Tovar					
Nehnuteľnosť na predaj					
Poskytnuté preddávky na zásoby					
Zásoby spolu	44476	23761	3202	15202	28036

Ďalšie dôležité informácie o opravných položkách k zásobám (napr. dôvod ich tvorby a zúčtovania):

Dôvodom tvorby OP k zásobám bola dočasná nevyužitelnosť zásob spôsobená charakterom výroby.

III.1 n) Informácie o zásobách s obmedzeným právom nakladania a zásobách, na ktoré je zriadené záložné právo

Zásoby	Hodnota za bežné účtovné obdobie
Zásoby, na ktoré je zriadené záložné právo	0
Zásoby, s obmedzeným právom nakladania	0

III.1 o) Informácie o zákazkovej výrobe a o zákazkovej výstavbe nehnuteľnosti určenej na predaj

Tabuľka č. 1

Názov položky	Bežné účtovné obdobie	Predchádzajúce účtovné obdobie	Sumár od začiatku do konca bežného účtovného obdobia
Výnosy zo zákazkovej výroby	17 663 736	17 257 321	7 950 476
Náklady na zákazkovú výrobu	13 407 116	14 773 246	5 907 158
Hrubý zisk / hrubá strata	4 256 622	2 484 075	
Suma prijatých preddávok	3 157 358	1 765 656	1 883 856
Suma zadržanej platby	0	0	

Ďalšie dôležité informácie o zákazkovej výrobe (napr. o metódach určenia výnosov, priebežnom transfere počas výstavby nehnuteľnosti určenej na predaj, metódach určenia stupňa dokončenia):

Na určenie výnosov bola použitá metóda fixnej ceny a na určenie stupňa dokončenia bola použitá metóda stupňa dokončenia zákazkovej výroby určená ako pomer skutočne už vynaložených nákladov na zákazkovú výrobu za vykonanú prácu a rozpočítaných zmluvných nákladov na zákazkovú výrobu.

Tabuľka č. 2

Názov položky	Za bežné účtovné obdobie	Predchádzajúce účtovné obdobie	Sumár od začiatku do konca bežného účtovného obdobia
Výnosy zo zákazkovej výstavby nehnuteľnosti určenej na predaj			
Náklady na zákazkovú výstavbu nehnuteľnosti určenej na predaj			
Hrubý zisk / hrubá strata			
Suma prijatých predávok			
Suma zadržanej platby			

Ďalšie dôležité informácie o zákazkovej výstavbe nehnut. (napr. o metódach určenia výnosov a stupňa dokončenia):

III.1 p)

Informácie o vývoji opravnej položky (OP) k pohľadávkam

Pohľadávky	Bežné účtovné obdobie				Stav OP na konci účtovného obdobia
	Stav OP na začiatku účtovného obdobia	Tvorba OP	Zúčtovanie OP		
			Zánik opodstatnenosti	Vyradenie majetku	
Pohľadávky z obchodného styku	26 712	3 021			29 733
Pohľadávky voči DUJ a MUJ					
Ostatné pohľadávky v rámci podielelovej účasti					
Pohľadávky voči spoločníkom, členom a združeniu					
Iné pohľadávky	8 417				8 417
SPOLU	35 129	3 021			38 150

Ďalšie dôležité informácie o opravných položkách k pohľadávkam (napríklad dôvod ich tvorby a zúčtovania):

Dôvodom tvorby opravnej položky bolo prehodnotenie stupňa nízkovosti pohľadávok - ak začalo konanie o insolventnosti, konkurzné konanie, prípadne pohľadávka je po splatnosti a bola odstúpená na právne vymáhanie.

III.1 q)

Informácie o hodnote pohľadávok do a po lehote splatnosti

Pohľadávky podľa zostatkovej doby splatnosti	Bežné účtovné obdobie	Bezprostredne predchádzajúce účtovné obdobie
Pohľadávky po lehote splatnosti	108 923	505 481
Pohľadávky so zostatkovou dobou splatnosti do jedného roka vrátane	9 362 253	9 466 562
Krátkodobé pohľadávky spolu	9 471 176	9 972 043
Pohľadávky so zostatkovou dobou splatnosti jeden rok až päť rokov	0	0
Pohľadávky so zostatkovou dobou splatnosti nad päť rokov	0	0
Dlhodobé pohľadávky spolu	0	0

III.1 r)

Informácie o pohľadávkach zabezpečených záložným právom alebo inou formou zabezpečenia a o pohľadávkach, na ktoré sa zriadilo záložné právo

Tabuľka č. 1

Opis predmetu záložného práva	Bežné účtovné obdobie	
	Hodnota predmetu záložného práva	Hodnota pohľadávky
Pohľadávky kreté záložným právom alebo inou formou zabezpečenia		0
Hodnota pohľad. s obmedzeným právom nakladania / so zriadením zálož. právom	x	2 128 098

Ďalšie dôležité informácie o forme zabezpečenia pohľadávok:

Tabuľka č. 2

Opis predmetu záložného práva	Bezprostredne predchádzajúce účtovné obdobie	
	Hodnota predmetu záložného práva	Hodnota pohľadávky
Pohľadávky kreté záložným právom alebo inou formou zabezpečenia	0	0
Hodnota pohľad. s obmedzeným právom nakladania / so zriadením zálož. právom	x	2 395 287

Ďalšie dôležité informácie o forme zabezpečenia pohľadávok:

III.1 t) Informácie o krátkodobom finančnom majetku

Tabuľka č. 1

Názov položky	Bežné účtovné obdobie	Bezprostredne predchádzajúce účtovné obdobie
Polkladnica, ceniny	4 375	1 671
Bežné účty v banke alebo v pobočke zahraničnej banky	1 324 301	37 981
Vkladové účty v banke alebo v pobočke zahraničnej banky termínované		
Peniaze na ceste		
Spolu	1 328 676	39 652

Ďalšie dôležité informácie o krátkodobom finančnom majetku:

Tabuľka č. 2

Krátkodobý finančný majetok	Bežné účtovné obdobie				Stav na konci účtovného obdobia
	Stav na začiatku účtovného obdobia	Prírastky	Úbytky	Presuny	
Majetk. CP na obchodovanie					
Dlhové CP na obchodovanie					
Emisné kvóty					
Dlhové CP so splatnosťou do jedného roka držané					
Ostatné realizovateľné CP					
Obstarávanie krátkodobého finančného majetku					
Krátkodobý finančný majetok spolu					

Ďalšie dôležité informácie o krátkodobom finančnom majetku:

III.1 u) Informácie o ocenení krátkodobého finančného majetku, ku dňu ku ktorému sa zostavuje účtovná závierka reálnou hodnotou alebo metódou vlastného imania

Krátkodobý finančný majetok	Zvýšenie/ zníženie hodnoty (+/-)	Vplyv ocenenia na výsledok hospodárenia bežného účtovného obdobia	Vplyv ocenenia na vlastné imanie
Majetkové CP na obchodovanie			
Dlhové CP na obchodovanie			
Emisné kvóty (komodity)			
Ostatné realizovateľné CP			
Krátkodobý finančný majetok spolu			

Ďalšie dôležité informácie o ocenení KFM reálnou hodnotou ku dňu, ku ktorému sa zostavuje ÚZ:

III.1 v) Informácie o vývoji opravnej položky (OP) ku krátkodobému finančnému majetku

Krátkodobý finančný majetok (KFM)	Stav OP na začiatku účtovného obdobia	Tvorba OP	Zúčtovanie OP		Stav OP na konci účtovného obdobia
			Zánik opodstatnenosti	Vyradenie majetku z účtovníctva	
Ostatné realizovateľné CP					
Obstarávanie KFM					
KFM spolu					

Ďalšie dôležité informácie o OP ku KFM (napr. dôvod ich tvorby a zúčtovania):

III.1 w) Informácie o krátkodobom finančnom majetku (KFM), na ktorý bolo zriadené záložné právo

Názov položky	Hodnota za bežné účtovné obdobie
Krátkodobý finančný majetok, na ktorý bolo zriadené záložné právo	
Krátkodobý finančný majetok s obmedzeným právom nakladania	

Ďalšie dôležité informácie o KFM, na ktorý bolo zriadené záložné právo:

III.1 x) Informácie o vlastných akciách

Dôvod nadobudnutia vlastných akcií počas účtovného obdobia	Stav na začiatku účtovného obdobia	Bežné účtovné obdobie			Stav na konci účtovného obdobia
		Prírastky	Úbytky		
		Počet akcií	Počet akcií	Počet akcií	
		Podiel na ZI v %	Podiel na ZI v %	Podiel na ZI v %	
		Menovitá hodnota	Menovitá hodnota	Menovitá hodnota	

Ďalšie dôležité informácie o vlastných akciách:

III.1 y) Informácie o významných položkách časového rozlíšenia na strane aktív

Opis položky časového rozlíšenia	Bežné účtovné obdobie	Bezprostredne predchádzajúce účtovné obdobie
Náklady budúcich období dlhodobé, z toho:	1 280	379
Softver		
Služby spojené s patentami		
Služby	1 280	379
Náklady budúcich období krátkodobé, z toho:	67 046	62 157
Poisťenie majetku	56 007	53 285
Finančný príspevok a príspevok na gastrofiskly	2 232	0
Licencie a softvérové služby	6 011	0
Ostatné	2 796	8 872
Príjmy budúcich období dlhodobé, z toho:	38 365	
Nevyplakovaná náhrada nákladov	38 365	
Príjmy budúcich období krátkodobé, z toho:		

Ďalšie dôležité informácie o položkách časového rozlíšenia na strane aktív:

III.2 a) Informácie o vlastnom imaní

Tabuľka č. 1

Text	BO	PO
Základné imanie celkom	7 000	7 000
Počet akcií (a.s.)		
Menovitá hodnota akcie (a.s.)		
Počet akcií upísaných počas účtovného obdobia		
Hodnota akcií upísaných počas účtovného obdobia		
Zisk na akciu alebo na podiel na základnom imaní (na 1000 EUR)	275 276	159 783
Hodnota upísaného vlastného imania		
Hodnota splateného základného imania	7 000	7 000

Ďalšie dôležité informácie o základnom imaní (najmä práva spojené s jednotlivými druhmi akcií v a. s., informácie o inom titule zmeny VI počas účtovného obdobia):

Tabuľka č. 2

Text	BO	PO
Zmeny reálnej hodnoty majetku		
Zmeny hodnoty majetku pri použití metódy vlastného imania		
Iné prípady:		
Spolu		

Ďalšie dôležité informácie o zisku/strate, ktoré boli priamo účtované na účtoch vlastného imania:

Tabuľka č. 3

Názov položky	Bezprostredne predchádzajúce účtovné obdobie
Účtovný zisk	1 118 341
Rozdelenie účtovného zisku	Bežné účtovné obdobie
Prídel do zákonného rezervného fondu	
Prídel do štatutárnych a ostatných fondov	
Prídel do sociálneho fondu	8 341
Prídel na zvýšenie základného imania	
Uhrada straty minulých období	
Prevod do nerozdeleného zisku minulých rokov	1 110 000
Rozdelenie podielu na zisku spoločníkom, členom	
Iné	
Spolu	1 118 341

Tabuľka č. 4

Názov položky	Bezprostredne predchádzajúce účtovné obdobie
Účtovná strata	
Vysporiadanie účtovnej straty	Bežné účtovné obdobie
Zo zákonného rezervného fondu	
Zo štatutárnych a ostatných fondov	
Z nerozdeleného zisku minulých rokov	
Uhrada straty spoločníkmi, členmi	
Prevod na účet neuhradenej straty minulých rokov	
Iné	
Spolu	

Ďalšie dôležité informácie o rozdelení zisku / vysporiadaní straty (najmä navrhnuté rozdelenie účtovného zisku alebo vysporiadanie účtovnej straty): **Valnému zhromaždeniu bude navrhnuté zisk roku 2023 preúčtovať na nerozdelený zisk minulých rokov.**

III.2 b) Informácie o rezervách

Tabuľka č. 1

Názov položky	Bežné účtovné obdobie				Stav na konci na konci účtovného obdobia
	Stav na začiatku účtovného obdobia	Tvorba	Použitie	Zrušenie	
Dlhodobé rezervy, z toho:					
Krátkodobé rezervy, z toho:	339 631	506 091	285 451	41 015	519 256
Rezerva na dovolenky	116 967	188 314	97 975	18 989	168 314
Rezerva na odmeny	134 000	300 000	134 000		300 000
Rezerva na opravy výrobkov	21 046	17 730	5 103	3 526	30 207
Rezerva na nevyfakt. dodávky	67 618	19 987	48 370	18 500	20 735

Tabuľka č. 2

Názov položky	Bezprostredne predchádzajúce účtovné obdobie				Stav na konci na konci účtovného obdobia
	Stav na začiatku účtovného obdobia	Tvorba	Použitie	Zrušenie	
Dlhodobé rezervy, z toho:					
Krátkodobé rezervy, z toho:	159 570	273 605	93 537	7	339 631
Rezerva na dovolenky	76 090	116 967	76 083	7	116 967
Rezerva na odmeny		134 000			134 000
Rezerva na opravy výrobkov	11 316	17 520	7 780		21 046
Rezerva na nevyfakt. dodávky	72 164	5 118	9 664		67 618

Ďalšie dôležité informácie o rezervách (napr. predpokladaný rok použitia rezerv):

III.2 c), Informácie o výške záväzkov do a po lehote splatnosti

Názov položky	BO	PO
Záväzky do lehoty splatnosti	15 151 275	15 190 936
Záväzky po lehote splatnosti	390 181	234 395

Ďalšie dôležité informácie o záväzkoch:

III.2 d) Informácie o záväzkoch

Tabuľka č. 1

Názov položky	BO		PO	
	Záväzky so zostatkovou dobou splatnosti nad 5 rokov	Záväzky so zostatkovou dobou splatnosti 1 až 5 rokov	Záväzky so zostatkovou dobou splatnosti nad 5 rokov	Záväzky so zostatkovou dobou splatnosti 1 až 5 rokov
Dlhodobé záväzky spolu	1 733 700	3 875 042	965 276	4 950 392
Záväzky z obchodného styku voči prepojeným ÚJ				
Záväzky z obchod. styku v rámci podielovej účasti okrem vyššie uvedených záväzkov				
Ostatné záväzky z obchodného styku		258 455		126 037
Čistá hodnota záväzkov				
Ostatné záväzky voči prepojeným ÚJ				
Ostatné záväzky v rámci podielovej účasti okrem záväzkov voči prepojeným ÚJ				
Ostatné dlhodobé záväzky	1 000 000	302 031	624 979	655 030
Dlhodobé prijaté predávky				
Dlhodobé zmenky na úhradu				
Vydane dlhopisy				
Záväzky zo sociálneho fondu		51 911		56 675
Iné dlhodobé záväzky		29 583		13 240
Dlhodobé záväzky z deviatových operácií				
Odlícený daňový záväzok		488 659		445 612
Dlhodobé bankové úvery	733 700	2 744 403	340 306	3 653 798

Tabuľka č. 2

Názov položky	BO		PO	
	Závazky so zostatkovou dobou splatnosti do 1 roka vrátane	Závazky po lehote splatnosti	Závazky so zostatkovou dobou splatnosti do 1 roka vrátane	Závazky po lehote splatnosti
Krátkodobé záväzky spolu	4 329 579	360 181	9 275 268	234 305
Závazky z obchodného styku voči prepojeným ÚJ				
Závazky z obchod. styku v rámci podielovej účasti okrem výšie uvedených záväzkov				
Dotatné záväzky z obchodného styku		161 138	4 064 896	234 305
Dotatné záväzky voči prepojeným ÚJ				
Dotatné záväzky v rámci podielovej účasti okrem záväzkov voči prepojeným ÚJ				
Závazky voči spoločníkom a združeniu				
Závazky voči zamestnancom	174 873		161 203	
Závazky zo sociálneho poistenia	107 588	178 274	100 406	
Daňové záväzky a doľahce	280 587		70 915	
Závazky z derivátových operácií				
Iné záväzky	28 136	17 033	8 008	
Bežne bankové úvery	3 738 395	3 736	4 569 740	
Krátkodobé finančné výpomoci				

Ďalšie dôležité informácie o záväzkoch:

III.2 e) Hodnota záväzkov zabezpečená záložným právom

Tabuľka č. 1

Druh formy zabezpečenia záväzku	Bežné účtovné obdobie	
	Hodnota záväzku zabezpečená	
	Záložným právom	Inou formou zabezp.
Bankové úvery	6 793 999	
Splátkový úver	426 233	30 842

Ďalšie dôležité informácie o forme zabezpečenia záväzkov:

Tabuľka č. 2

Druh formy zabezpečenia záväzku	Bezprostredne predchádzajúce účtovné obdobie	
	Hodnota záväzku zabezpečená	
	Záložným právom	Inou formou zabezp.
Bankové úvery a bankové záruky	8 549 854	
Splátkový úver	560 284	

Ďalšie dôležité informácie o forme zabezpečenia záväzkov:

III.1 s) a III.2 f) Informácie o odloženej daňovej pohľadávke alebo o odloženom daňovom záväzku

Názov položky	Bežné účtovné obdobie	Bezprostredne predchádzajúce účtovné obdobie
Dočasné rozdiely medzi účtovnou hodnotou majetku a daňovou základňou, z toho:	3 012 414	2 658 442
odpočítateľné	-71 274	-66 640
zdaniteľné	3 083 688	2 725 082
Dočasné rozdiely medzi účtovnou hodnotou záväzkov a daňovou základňou, z toho:	-685 454	-536 482
odpočítateľné	-739 472	-536 482
zdaniteľné	54 000	
Možnosť umorovať daňovú stratu v budúcnosti	0	0
Možnosť previesť nevyužitú daňovú odpočty	0	0
Sadzba dane z príjmov (v %)	21	21
Odložená daňová pohľadávka	170 257	126 656
Uplatnená daňová pohľadávka	108 709	291 018
Zaučtovaná ako náklad	108 709	291 018
Zaučtovaná do vlastného imania		
Odložený daňový záväzok	856 916	572 267
Zmena odloženého daňového záväzku	151 757	44 410
Zaučtovaná ako náklad	151 757	44 410
Zaučtovaná do vlastného imania		
Iné		

Ďalšie dôležité informácie týkajúce sa odloženej daňovej pohľadávky / záväzku:

III.2 g) Informácie o záväzkoch zo sociálneho fondu

Názov položky	Bežné účtovné obdobie	Bezprostredne predchádzajúce účtovné obdobie
Začiatkový stav sociálneho fondu	56 675	51 038
Tvorba sociálneho fondu na ťarchu nákladov	14 497	21 394
Tvorba sociálneho fondu zo zisku	8 341	4 127
Ostatná tvorba sociálneho fondu		
Tvorba sociálneho fondu spolu	22 838	25 521
Cerpanie sociálneho fondu	27 602	19 884
Konečný stav sociálneho fondu	51 911	56 675

Ďalšie dôležité informácie týkajúce sa záväzkov zo sociálneho fondu:

III.2 h) Informácie o vydaných dlhopisoch

Vydané dlhopisy	Menovitá hodnota	Počet	Emisný kurz	Úrok	Splätnosť

Ďalšie dôležité informácie týkajúce sa dlhopisov:

III.2 i) Informácie o bankových úveroch, pôžičkách a krátkodobých finančných výpomociach

Tabuľka č. 1

Názov položky	Úrok p. a. (v %)	Dátum splatn.	Suma istiny	
			BO	PO
			v príslušnej mene v mene EUR	v príslušnej mene v mene EUR
Dlhodobé bankové úvery			3 196 759	3 571 605
Investičný úver 5001512/2017		30.09.2026	454 790	715 700
Investičný úver 938/2017/UZ		25.09.2026	546 621	853 000
Investičný úver 939/2017/UZ		25.09.2026	152 482	239 921
Investičný úver 940/2017/UZ		26.09.2027	401 900	548 060
Investičný úver S00685/2018		31.03.2025	8 499	53 490
Investičný úver 1020/2018/UZ		31.03.2025	16 500	32 500
Investičný úver 1300/2021/UZ		31.10.2023	1 816 000	1 873 200
Dlhodobé splátkové úvery			303 373	422 498
Splátkový úver LZL/19/10291		18.03.2028	101 381	180 504
Splátkový úver LZL/21/10359		28.01.2027	99 865	139 627
Splátkový úver LZL/22/10330		32.06.2026	9 430	14 910
Splátkový úver LZL/22/10329		04.10.2028	10 587	87 252
Splátkový úver 00523/0023		31.05.2027	22 031	
Krátkodobé bankové úvery			3 597 240	4 431 955
Kontokorentný úver		30.11.2024	0	514 615
Revolvingový úver		30.11.2025	2 634 000	2 957 700
Investičný úver 5001512/2017		31.12.2023	261 000	261 000
Investičný úver S00685/2018		31.12.2023	45 000	45 000
Investičný úver 1020/2018/UZ		31.12.2023	66 000	66 000
Investičný úver 938/2017/UZ		31.12.2023	312 348	312 348
Investičný úver 939/2017/UZ		31.12.2023	87 132	87 132
Investičný úver 940/2017/UZ		31.12.2023	146 160	146 160
Investičný úver 1300/2021/UZ		31.12.2023	45 000	42 000
Krátkodobé splátkové úvery			153 702	137 785
Splátkový úver LZL/19/10291		31.12.2023	79 123	77 402
Splátkový úver LZL/21/10359		31.12.2023	43 234	39 151
Splátkový úver LZL/22/10330		31.12.2023	5 870	5 235
Splátkový úver LZL/22/10329		31.12.2023	16 664	15 966
Splátkový úver 00523/0023		31.05.2027	8 911	
Dlhodobé pôžičky			1 280 000	1 280 000
Čistáke spoluzmenit. úvery		31.12.2032	1 000 000	1 000 000
Čistáke spoluzmenit. úvery		31.12.2026	110 000	110 000
Krátkový management		31.12.2027	20 000	20 000
Krátkový management		31.12.2026	70 000 00	70 000 00
Ostatní		31.12.2026	80 000 00	80 000 00
Krátkodobé finančné výpomoci				

Ďalšie dôležité informácie týkajúce sa úverov, pôžičiek a krátkodobých finančných výpomoci:

III.2 j) Informácie o významných položkách časového rozlíšenia na strane pasív

Opis položky časového rozlíšenia	BO	PO
Výdavky bud. období dlhodobé, z toho:	5 334	6 816
Úroky	5 334	6 816
Výdavky bud. období krátkodobé, z toho:	26 538	20 188
Úroky	26 538	20 188
Poistenie osôb		
Výnosy bud. období dlhodobé, z toho:	127 289	156 917
Dotácie na obstaranie dlhodobého majetku	127 289	156 917
ČP zisku z predaja majetku-spatny leasing	0	0
Výnosy bud. období krátkodobé, z toho:	29 618	36 226
Dotácie na obstaranie dlhodobého majetku	29 618	29 609
ČP zisku z predaja majetku-spatny leasing	0	6 617

Ďalšie dôležité informácie o významných položkách časového rozlíšenia na strane pasív:

III.3 Informácie o majetku prenajatom formou finančného prenájmu

Názov položky	Bežné účtovné obdobie			Bezprostredne predchádzajúce účtovné obdobie		
	Splatnosť			Splatnosť		
	do 1 roka vrátane	od 1 - 5 rokov vrátane	viac ako 5 rokov	do 1 roka vrátane	od 1 - 5 rokov vrátane	viac ako 5 rokov
Istina						
Finančný výnos						
Spolu						

Ďalšie dôležité informácie o majetku prenajatom formou finančného prenájmu:

III.4 Informácie o majetku prenajatom formou finančného prenájmu

Názov	Bežné účtovné obdobie			Bezprostredne predchádzajúce účtovné obdobie		
	Splatnosť			Splatnosť		
	do 1 roka vrátane	1 - 5 rokov vrátane	viac ako 5 rokov	do 1 roka vrátane	1 - 5 rokov vrátane	viac ako 5 rokov
Istina	13 642	26 538		7 811	13 242	0
Finančný náklad	4 410	16 326		675	144	
Spolu	18 052	42 864		8 486	13 386	

Ďalšie dôležité informácie o majetku prenajatom formou finančného prenájmu:

Informácie o dani z príjmov

III.5 a) - e)

Názov položky	BO	PO
Suma odložených daní z príjmov účtovaných v bežnom účtovnom období ako náklad alebo výnos vyplývajúcej zo zmeny sadzby dane z príjmov	0	0
Suma odloženej daňovej pohľadávky účtovanej v bežnom účtovnom období týkajúcej sa umorenia daňovej straty, nevyužitých daňových odpočtov a iných nárokov, ako aj dočasných rozdielov predchádzajúcich účtovných období, ku ktorým sa v predchádzajúcich účtovných obdobiach odložená daňová pohľadávka neúčtovala		
Suma odloženého daňového záväzku, ktorý vznikol z dôvodu neúčtovania tej časti odloženej daňovej pohľadávky v bežnom účtovnom období, o ktorej sa účtovalo v predchádzajúcich účtovných obdobiach		
Suma neuplatneného umorenia daňovej straty, nevyužitých daňových odpočtov a iných nárokov a odpočítateľných dočasných rozdielov, ku ktorým nebola účtovaná odložená daňová pohľadávka		
Suma odloženej daní z príjmov, ktorá sa vzťahuje k položkám účtovaných priamo na účty vlastného imania bez účtovania na účty nákladov a výnosov		

III.5 f), g) Informácie o daniach z príjmov

Názov položky	BO			PO		
	Základ dane	Daň	Daň v %	Základ dane	Daň	Daň v %
Výsledok hospodárenia pred zdanením, z toho:	2 376 440	x	x	1 411 633	x	x
Teoretická daň	x	498 057	21	x	295 937	21
Daňovo neuznané náklady	637 927	135 675	21	291 695	62 256	21
Výnosy nepodliehajúce dani	-1 481 517	-153 506	21	-525 047	-122 854	21
Vplyv nevykázané odlož. daň. pohľadávky			21			21
Umorenie daňovej straty			21	-110 646	57 236	21
Zmena sadzby dane			21			21
Iné - superodpočet	-327 408	-68 750	21	-641 587	-136 734	21
Spolu	1 825 529	409 427	21	237 998	47 584	21
Splatná daň z príjmov	x	409 427	21	x	47 584	21
Odložená daň z príjmov	x	-43 048	21	x	-146 407	21
Celková daň z príjmov	x	366 379	21	x	32 177	21

III.6 Informácie o významných položkách majetku a záväzkov zabezpečených derivátmi

Tabuľka č. 1

Forma zabezpečenia	Účtovná hodnota		Dohodnutá cena podkladového nástroja
	pohľadávky	záväzky	
Deriváty určené na obchodovanie,			
Zabezpečovacie deriváty, z toho:			

Tabuľka č. 2

Názov položky	Bežné účtovné obdobie		Bezprostredne predchádzajúce účtovné obdobie	
	Zmena reálnej hodn. (+/-) s vplyvom na		Zmena reálnej hodn. (+/-) s vplyvom na	
	výsledok hospodárenia	vlastné imanie	výsledok hospodárenia	vlastné imanie
Deriváty určené na obchodovanie, z toho:				
Zabezpečovacie deriváty, z toho:				

Ďalšie dôležité informácie o významných položkách derivátov za bežné účtovné obdobie (napr. informácie o rozsahu a povahe týchto derivátov vrátane významných podmienok, ktoré môžu ovplyvniť sumu, načasovanie a mieru istoty budúcich peňažných tokov):

Tabuľka č. 3

Zabezpečovaná položka	Reálna hodnota	
	BO	PO
Majetok vykazaný v súvahe		
Záväzok vykazaný v súvahe		
Zmluvy, ktoré sa neúčtujú na súvahových účtoch		
Očakávané budúce obchody podľa zmluvne nezábezpečované		
Spolu		

Ďalšie dôležité informácie o položkách zabezpečených derivátmi (najmä forma zabezpečenia):

CI, IV Informácie, ktoré vysvetľujú a dopĺňajú položky výkazu ziskov a strát

IV.1 a) a IV.4 Informácie o tržbách

Oblasť odbytu	Statory		Nosné konštrukcie		Ostatné		Spolu	
	BO	PO	BO	PO	BO	PO	BO	PO
Nemecko	4 457 114	4 585 514	1 024 802	948 521			7 481 816	5 534 035
Holandsko	27 439	137 425	1 563 077	8 943 728			1 590 516	8 081 153
Itálsko							0	0
Rakúsko							0	0
Česká republika	1 352 363	4 529 352			135 067	2 421	1 487 430	2 529 773
Francúzsko		51 193					0	51 194
Veľká Británie							0	0
Slovensko					120 774	229 454	120 774	229 454
Svajčiarsko						8 920	0	8 920
Maďarsko	104 240						104 240	0
Spolu	4 854 463	4 897 085	12 647 879	9 144 257	265 836	241 845	17 789 119	17 814 763

Ďalšie dôležité informácie o výnosoch:

IV.1 b) Informácie o zmene stavu vnútroorganizačných zásob

Názov položky	BO	PO		Zmena stavu vnútroorganizačných zásob	
	Konečný zostatok	Konečný zostatok	Začiatok stav	BO	PO
Nedokončená výroba a polotovary vl. vyr.	5 201	5 201	0	-50	5 151
Výrobky					
Zvieratá					
Spolu	5 201	5 201	0	-50	5 151
Manká a škody	x	x	x		
Reprezentačné	x	x	x		
TVORBA OP	x	x	x		28 675
Iné	x	x	x		
Zmena stavu vnútroorg. zásob vo VZaS	x	x	x	-56	28 707

Ďalšie dôležité informácie o zmene stavu vnútroorganizačných zásob:

IV.1 c),d),f) Informácie o výnosoch pri aktivácii nákladov a o výnosoch z hospodárskej činnosti, finančných výnosov a výnosov, ktoré majú výnimočný rozsah alebo výskyt

Názov položky	BO	PO
Významné položky pri aktivácii nákladov, z toho:	399 415	154 841
Dlhodobý hmotný majetok vytvorený vlastnou činnosťou	284 536	66 271
Aktivácia vnútroorganizačných služieb	104 877	38 576
Ostatná aktivácia		0
Ostatné významné položky výnosov z hospodárskej činnosti, z toho:	2 958 468	2 933 077
Príspevok za úbyt.ÚA a energetický prísr.	25 298	23 211
Zúčt. dotácie na dlhodobý majetok	29 618	28 458
Rozpustenie výnosov - zo spatného lízingu	6 617	19 851
Výnosy z postúpenia pohľadavok	2 505 252	2 635 577
Odpredaj hnuteľného majetku	31 353	4 500
Kovový šrot a materiál - odpredaj	186 367	196 840
Náhrady a refaktúracie	168 429	20 640
Iné	4 504	4 000
Finančné výnosy, z toho:	240	7
Kurzové zisky, z toho:	0	7
Kurzové zisky ku dnu, ku ktorému sú zostávajúce účtovná závierka		7
Ostatné významné položky finančných výnosov, z toho:	240	
Kurzové zisky	240	
Výnosy, ktoré majú výnimočný rozsah alebo výskyt		

Ďalšie dôležité informácie o výnosoch pri aktivácii nákladov, o výnosoch z hospodárskej činnosti, finančných výnosov a výnosov, ktoré majú výnimočný rozsah alebo výskyt:

IV.1 e), g) - i) Informácie o nákladoch

Názov položky	Bežné účtovné obdobie	Bezprostredne predchádzajúce účtovné obdobie
Náklady za poskytnuté služby, z toho:	2 909 233	2 513 244
Náklady voči auditorovi / auditorskej spoločnosti, z toho:	10 000	10 000
náklady za overenie individuálnej účtovnej závierky	10 000	10 000
Iné uisťovacie auditorské služby		
daňové poradenstvo		
ostatné neauditorské služby		
Ostatné významné položky nákladov za poskytnuté služby, z toho:	2 899 233	2 503 244
Preprava a manipulácia	336 061	316 584
Nájomne	416 353	397 413
Reklama, inzercia, propagácia	1 611	185
Právne a ekonomické poradenstvo	870	
Externé opracovanie výrobkov	1 569 419	1 317 600
Opravy a drôzavanie	224 070	188 278
Softvérové a hardvérové služby	70 105	66 787
Marketingové služby	72 000	72 000
Technická pomoc	11 576	2 032
Príprava pracovníkov	26 630	19 619
Ostatné	170 338	140 746
Osobné náklady, z toho:	4 324 981	3 709 939
Mzdy	3 035 414	2 617 490
Ostatné náklady na sociálne zabezpečenie	1 968	
Sociálne poistenie	818 430	656 398
Zdravotné poistenie	241 098	254 865
Sociálne náklady	228 079	181 156
Ostatné významné položky nákladov z	3 367 806	3 398 364
Manká a škody		154
Odpisy	700 000	611 283
Postúpenie pohľadavok	2 506 378	2 635 577
Tvorba a zúčtovanie opravných položiek	3 021	
Dane a poplatky	35 216	28 850
ZC predaného majetku	8 993	
Náklady na likvidovanú zákazku		
Iné	114 124	122 500
Finančné náklady, z toho:	252	17
Kurzové straty, z toho:	250	17
kurzové straty ku dňu, ku ktorému sa zostávajú účtovná závierka	2	
Ostatné významné položky finančných nákladov, z toho:	432 214	232 011
Nákladové úroky	409 539	209 141
Bankové poplatky	22 675	22 870
Ostatné	0	0
Náklady, ktoré majú výnimočný rozsah alebo výskyt, z toho:		

VI Informácie o ekonomických vzťahoch účtovnej jednotky a spriaznených osôb

VII.1 a) Informácie o ekonomických vzťahoch účtovnej jednotky a spriaznených osôb

Spriaznená osoba	Druh transakcie	Hodnotové vyjadrenie obchodu	
		BO	PO
TECH TRADING, a.s.	nájom nehnuteľnosti	230 868	220 868
TECH TRADING, a.s.	marketing sl	72 000	72 000
Ostatné spriaznené osoby	úroky z prijatej pôžičky	44 400	41 988
Kľúčový management	úroky z prijatej pôžičky	3 600	3 147
Kľúčový management	tržbové služby a predaj majetku	32 264	27 770

VII.1 b) Charakteristika transakcií medzi účtovnou jednotkou a spriaznenými osobami

Druh transakcie	Suma transakcie	Výška zostatku ku dňu, ku ktorému sa zostavuje účtovná závierka	Zabezpečenie zostatku	OP k pochybným pohľadávkam
prijatá pôžička		1 200 000	bez	

VII.1 c) Charakteristika transakcií medzi účtovnou jednotkou a spriaznenými osobami

Tabuľka č.1

Zoznam a charakteristika	Suma transakcie za bežné účtovné obdobie						
	Subjekt s rozhodujúcim vplyvom	Subjekt s podstatným vplyvom	Dcérska účtovná jednotka	Spoločný podnik	Pridružená účtovná jednotka	Kľúčový manažment	Ostatné spriaznené osoby
Popis transakcie							
Zostatok ku dňu, ku ktorému sa zostavuje účtovná závierka							
Zabezpečenie							
OP k pohľadávkam, odúčtovanie pohľadávok do nákladov							
nájom nehnuteľnosti	230868						
Zostatok ku dňu, ku ktorému sa zostavuje účtovná závierka							
Zabezpečenie							
OP k pohľadávkam, odúčtovanie pohľadávok do nákladov							
Marketingové služby	72000						
Zostatok ku dňu, ku ktorému sa zostavuje účtovná závierka							
Zabezpečenie							
OP k pohľadávkam, odúčtovanie pohľadávok do nákladov							
Predaj majetku							
Zostatok ku dňu, ku ktorému sa zostavuje účtovná závierka							
Zabezpečenie							
OP k pohľadávkam, odúčtovanie pohľadávok do nákladov							
Úroky z prijatých pôžičiek						3600	44400
Zostatok ku dňu, ku ktorému sa zostavuje účtovná závierka							
Zabezpečenie							
OP k pohľadávkam, odúčtovanie pohľadávok do nákladov							
Služby poskytnuté						32264	
Zostatok ku dňu, ku ktorému sa zostavuje účtovná závierka							
Zabezpečenie							
OP k pohľadávkam, odúčtovanie pohľadávok do nákladov							

Tabuľka č.2

Zoznam a charakteristika	Suma transakcie za bezprostredne predchádzajúce účtovné obdobie						
	Subjekt s rozhodujúcim vplyvom	Subjekt s podstatným vplyvom	Dcérska účtovná jednotka	Spoločný podnik	Prídružená účtovná jednotka	Kľúčový manažment	Ostatné spriaznené osoby
Popis transakcie							
Zostatok ku dňu, ku ktorému sa zostavuje účtovná zvierka							
Zabezpečenie							
OP k pohľadávkam a odúčtovanie pohľadávok do nákladov							
najom nehnuteľnosti	220868						
Zostatok ku dňu, ku ktorému sa zostavuje účtovná zvierka							
Zabezpečenie							
Zabezpečenie							
OP k pohľadávkam a odúčtovanie pohľadávok do nákladov							
Predaj nehnuteľného majetku	72000						
Zostatok ku dňu, ku ktorému sa zostavuje účtovná zvierka							
Zabezpečenie							
OP k pohľadávkam a odúčtovanie pohľadávok do nákladov							
Predaj majetku							
Zostatok ku dňu, ku ktorému sa zostavuje účtovná zvierka							
Zabezpečenie							
OP k pohľadávkam a odúčtovanie pohľadávok do nákladov							
Úroky z prijatých pôžičiek						3147	41988
Zostatok ku dňu, ku ktorému sa zostavuje účtovná zvierka							
Zabezpečenie							
OP k pohľadávkam a odúčtovanie pohľadávok do nákladov							
Služby poskytnuté						27770	
Zostatok ku dňu, ku ktorému sa zostavuje účtovná zvierka							
Zabezpečenie							
OP k pohľadávkam a odúčtovanie pohľadávok do nákladov							

VII. 2 Informácie o príjmoch a výhodách členov štatutárnych orgánov, dozorných orgánov a iného orgánu účtovnej jednotky

Druh príjmu, výhody	Hodnota príjmu, výhody súčasných členov orgánov			Hodnota príjmu, výhody bývalých členov orgánov		
	štatutárneho	dozorného	iné	štatutárneho	dozorného	iné
	Časť 1 - BO	Časť 2 - PO		Časť 1 - BO	Časť 2 - PO	
Odmeny						
Záruky						
Iné zabezpečenie						
Poskytnuté pôžičky k poslednému dňu účtovného obdobia						
Splatené pôžičky k poslednému dňu účtovného obdobia						
Odpustené a odpísané pôžičky k poslednému dňu účtovného obdobia						
Použitie finančné prostriedky						
Iné plnenia na súkromné účely, ktoré je potrebné vyúčtovať						

Ďalšie dôležité informácie o príjmoch a výhodách členov štatutárnych orgánov, dozorných orgánov a iného orgánu účtovnej jednotky (napr. hlavné podmienky, na základe ktorých boli záruky, iné zabezpečenia a pôžičky poskytnuté):

Čl. VIII. Ostatné informácie

VIII. 1 Informácie o vylučných právach alebo osobitných právach udelených účtovnej jednotke

Ďalšie informácie týkajúce sa údelných vylučných práv alebo osobitných práv, a práv poskytovať služby vo verejnom záujme (formy prijatej náhrady, účtovné zásady použité pri pridelovaní nákladov a výnosov, všetky druhy činností účtovnej jednotky):

VIII. 2 a), b) Informácie týkajúce sa účtovnej jednotky, na ktorú sa vzťahuje § 23d ods. 6 ZoÚ, jej činnosť je zaradená do kategórie priemyselnej výroby a jej čistý obrat za bezprostredne predchádzajúce účtovné obdobie bol väčší ako 250 000 000 €

Informácie o	Bežné účtovné obdobie		Bezprostredne predchádzajúce účtovné obdobie	
	Vlastníctvo pripadajúce na:		Vlastníctvo pripadajúce na:	
	orgány verejnej moci	iné osoby, v ktorých má orgán verejnej moci väčšinový podiel na hlasovacích právach	orgány verejnej moci	iné osoby, v ktorých má orgán verejnej moci väčšinový podiel na hlasovacích právach
Výška ZI				
Druh akcií				
Opis práv a povinností s nimi spojených				
Percentuálny podiel na celkovom ZI alebo hodnote				
Percentuálna výška podielu na ZI				
Hlasovacie práva spojené s vlastníctvom podielov				
Druh akcií				
Opis práv a povinností s nimi spojených				
Percentuálny podiel na celkovom ZI alebo hodnote				
Percentuálna výška podielu na ZI				
Hlasovacie práva spojené s vlastníctvom podielov				
Druh akcií				
Opis práv a povinností s nimi spojených				
Percentuálny podiel na celkovom ZI alebo hodnote				
Percentuálna výška podielu na ZI				
Hlasovacie práva spojené s vlastníctvom podielov				

VIII. 2 c)-g) Informácie týkajúce sa účtovnej jednotky, na ktorú sa vzťahuje § 23d ods. 6 ZoÚ, jej činnosť je zaradená do kategórie priemyselnej výroby a jej čistý obrat za bezprostredne predchádzajúce účtovné obdobie bol väčší ako 250 000 000 €

Informácie o	Suma	
	Bežné účtovné obdobie	Bezprostredne predchádzajúce účtovné obdobie
Dotácie		
Návratné finančné výpomoci		
Prijaté úvery		
Poskytnutie prečerpania úverov		
Prijaté kapitálové príspevky s uvedením úrokových sadzieb		
Podmienky poskytnutia úveru		
Záruky poskytnuté účtovnou jednotkou		
Záruky poskytnuté orgánom verejnej správy		
Záruky poskytnuté inou účtovnou jednotkou, v ktorej má orgán verejnej moci väčšinový podiel na hlasovacích právach		
Vyplatené dividendy		
Výška nerozdeleného zisku		
Iné formy prijatej štátnej pomoci		

VIII.3

Informácie týkajúce sa účtovnej jednotky, na ktorú sa vzťahuje § 23d ods. 6 ZoÚ, jej činnosť je zaradená do kategórie priemyselnej výroby a jej čistý obrat za bezprostredne predchádzajúce účtovné obdobie bol väčší ako 250 000 000 € o finančných vzťahoch medzi orgánom verejnej moci a účtovnou jednotkou:

Informácie o	Suma	
	Bežné účtovné obdobie	Bezprostredne predchádzajúce
Náhrady strát z hospodárskej činnosti		
Peňažné vklady		
Nepeňažné vklady		
Nenávratné finančné príspevky		
Pôžičky za zvýhodnených podmienok		
Finančné výhody (napr. nevymáhanie pohľadávky)		
Vzdanie sa dividend alebo podielov na zisku		
Poskytnuté náhrady za finančné povinnosti		

Tabuľka č.1

Položka vlastného imania	Bežné účtovné obdobie				Stav na konci účtovného obdobia
	Stav na začiatku účtovného obdobia	Prírastky	Úbytky	Presuny	
Základné imanie v OR SR	7 000				7 000
Zmena základného imania					
Pohľadávky za upísané VI					
Emisné ážio					
Zákonné rezervné fondy	700				700
Ostatné kapitálové fondy					
Oceňovacie rozdiely nezahnuté do výsl. hospod.					
Oceňovacie rozdiely z kapitálových					
Ostatné fondy tvor. zo zisku					
Nerozdelený zisk minulých r.	5 543 788	1 110 000			6 653 788
Neuhradená strata minulých r.					
VH bežného účt. obdobia	1 118 341	1 928 830	1 118 341		1 928 830
Vyplatené dividendy					
Ostatné položky VI					
Účet 481 - VI FO - podnikateľa					
Vlastné imanie	4 669 828				4 669 828

Tabuľka č.2

Položka vlastného imania	Bezprostredne predchádzajúce účtovné obdobie				Stav na konci účtovného obdobia
	Stav na začiatku účtovného obdobia	Prírastky	Úbytky	Presuny	
Základné imanie v OR SR	7 000				7 000
Zmena základného imania					
Pohľadávky za upísané VI					
Emisné ážio					
Zákonné rezervné fondy	700				700
Ostatné kapitálové fondy					
Oceňovacie rozdiely nezahnuté do výsl. hospod.					
Oceňovacie rozdiely z kapitálových účastí					
Ostatné fondy tvor. zo zisku					
Nerozdelený zisk minulých r.	5 823 388	310 000			6 543 788
Neuhradená strata minulých r.					
VH bežného účt. obdobia	324 127	1 118 341	324 127		1 118 341
Vyplatené dividendy					
Ostatné položky VI					
Účet 481 - VI FO - podnikateľa					
Vlastné imanie	6 665 615				6 665 615

X. PREHLAD PEŇAŽNÝCH TOKOV (CASH - FLOW STATEMENTS)

za rok 2023

Welding, s.r.o., Topoľčany

Označenie	OBSAH POLOŽKY	Skutočnosť v EUR	
		Bežné účtovné obdobie	Minulé účtovné obdobie
A.	Peňažné toky z prevádzkovej činnosti (vykázané nepriamou metódou)		
Z / S	Výsledok hospodárenia pred zdanením daňou z príjmov (+/-)	2 376 441	1 412 632
A.1.	Úpravy o nepeňažné operácie (súčet A. 1. 1. až A. 1. 13.) (+/-)	1 009 775	794 418
A.1.1.	Odpisy a zníženia hodnoty dlhodobého nehmotného a hmotného majetku (+)	644 798	611 283
A.1.2.	Zostatková hodnota dlhodobého nehmotného majetku a dlhodobého hmotného majetku účtovaná pri vyradení tohto majetku do nákladov na bežnú činnosť, s výnimkou jeho predaja (+)	55 282	
A.1.3.	Odpis opravnej položky k nadobudnutému majetku (+/-)		
A.1.4.	Zmena stavu dlhodobých rezerv (+/-)		
A.1.5.	Zmena stavu opravných položiek (+/-)	8 378	27 686
A.1.6.	Zmena stavu položiek časového rozlíšenia nákladov a výnosov (+/-)	-77 491	-45 072
A.1.7.	Dividendy a iné podiely na zisku účtované do výnosov (-)		
A.1.8.	Úroky účtované do nákladov (+)	409 539	209 141
A.1.9.	Úroky účtované do výnosov (-)		
A.1.10.	Kurzový zisk vyčíslený k peňažným prostriedkom a peňažným ekvivalentom ku dňu, ku ktorému sa zostavuje účtovná závierka (-)	2	
A.1.11.	Kurzová strata vyčíslená k peňažným prostriedkom a peňažným ekvivalentom ku dňu, ku ktorému sa zostavuje účtovná závierka (+)		6
A.1.12.	Výsledok z predaja dlhodobého majetku, s výnimkou majetku, ktorý sa považuje za peňažný ekvivalent (+/-)	-22 391	-4 500
A.1.13.	Ostatné položky nepeňažného charakteru, ktoré ovplyvňujú výsledok hospodárenia z bežnej činnosti, s výnimkou tých, ktoré sa uvádzajú osobitne v iných častiach prehľadu peňažných tokov (+/-)	-8 342	-4 126
A.2.	Vplyv zmien stavu pracovného kapitálu (rozdiel medzi obežným majetkom a krátkodobými záväzkami s výnimkou položiek peňažných prostriedkov a peňažných ekvivalentov) na výsledok hospodárenia z bežnej činnosti (súčet A. 2. 1. až A. 2. 4.)	1 791 287	-2 754 816
A.2.1.	Zmena stavu pohľadávok z prevádzkovej činnosti (-/+)	500 857	-4 174 400
A.2.2.	Zmena stavu záväzkov z prevádzkovej činnosti (+/-)	1 136 158	2 065 946
A.2.3.	Zmena stavu zásob (-/+)	154 272	-646 362
A.2.4.	Zmena stavu krátkodobého finančného majetku, s výnimkou majetku, ktorý je súčasťou peňažných prostriedkov a peňažných ekvivalentov (-/+)		
A*	Peňažné toky z prevádzkovej činnosti s výnimkou príjmov a výdavkov, ktoré sa uvádzajú osobitne v iných častiach prehľadu peňažných tokov (+/-), (súčet Z/S + A.1 + A.2)	5 177 503	-547 766
A.3.	Prijaté úroky, s výnimkou tých, ktoré sa začleňujú do investičných činností (+)		
A.4.	Výdavky na zaplatené úroky, s výnimkou tých, ktoré sa začleňujú do finančných činností (-)	-409 539	-209 141
A.5.	Príjmy z dividend a iných podielov na zisku, s výnimkou tých, ktoré sa začleňujú do investičných činností (+)		
A.6.	Výdavky na vyplatené dividendy a iné podiely na zisku, s výnimkou tých, ktoré sa začleňujú do finančných činností (-)		
A**	Peňažné toky z prevádzkovej činnosti (+/-), (súčet A.1. až A. 6.)	2 391 523	-2 169 539
A.7.	Výdavky na daň z príjmov účtovnej jednotky, s výnimkou tých, ktoré sa začleňujú do investičných činností alebo finančných činností (-/+)	-197 296	
A.8.	Príjmy výnimočného charakteru vzťahujúce sa na prevádzkovú činnosť (+)		
A.9.	Výdavky výnimočného charakteru vzťahujúce sa na prevádzkovú činnosť (-)		
A***	Čisté peňažné toky z prevádzkovej činnosti (súčet Z/S + A.1. až A. 9.)	4 570 668	-756 907

B.**Peňažné toky z investičnej činnosti**

B. 1.	Výdavky na obstaranie dlhodobého nehmotného majetku (-)	-21 849	-22 604
B. 2.	Výdavky na obstaranie dlhodobého hmotného majetku (-)	-1 969 598	-1 574 008
B. 3.	Výdavky na obstaranie dlhodobých cenných papierov a podielov v iných účtovných jednotkách, s výnimkou cenných papierov, ktoré sa považujú za peňažné ekvivalenty a cenných papierov určených na predaj alebo na obchodovanie (-)		
B. 4.	Príjmy z predaja dlhodobého nehmotného majetku (+)		
B. 5.	Príjmy z predaja dlhodobého hmotného majetku (+)	31 384	4 500
B. 6.	Príjmy z predaja dlhodobých cenných papierov a podielov v iných účtovných jednotkách, s výnimkou cenných papierov, ktoré sa považujú za peňažné ekvivalenty a cenných papierov určených na predaj alebo na obchodovanie (+)		
B. 7.	Výdavky na dlhodobé pôžičky poskytnuté účtovnou jednotkou inej účtovnej jednotke, ktorá je súčasťou konsolidovaného celku (-)		
B. 8.	Príjmy zo splácania dlhodobých pôžičiek poskytnutých účtovnou jednotkou inej účtovnej jednotke, ktorá je súčasťou konsolidovaného celku (+)		
B. 9.	Výdavky na dlhodobé pôžičky poskytnuté účtovnou jednotkou tretím osobám s výnimkou dlhodobých pôžičiek poskytnutých účtovnej jednotke, ktorá je súčasťou konsolidovaného celku (-)		
B. 10.	Príjmy zo splácania pôžičiek poskytnutých účtovnou jednotkou tretím osobám, s výnimkou pôžičiek poskytnutých účtovnej jednotke, ktorá je súčasťou konsolidovaného celku (+)		
B. 11.	Príjmy z finančného prenájmu (+)		
B. 12.	Prijaté úroky, s výnimkou tých, ktoré sa začleňujú do prevádzkových činností (+)		
B. 13.	Príjmy z dividend a iných podielov na zisku, s výnimkou tých, ktoré sa začleňujú do prevádzkových činností (+)		
B. 14.	Výdavky súvisiace s derivátmi s výnimkou, ak sú určené na predaj alebo na obchodovanie, alebo ak sa tieto výdavky považujú za peňažné toky z finančnej činnosti (-)		
B. 15.	Príjmy súvisiace s derivátmi s výnimkou, ak sú určené na predaj alebo na obchodovanie, alebo ak sa tieto výdavky považujú za peňažné toky z finančnej činnosti (+)		
B. 16.	Výdavky na daň z príjmov účtovnej jednotky, ak je ju možné začleniť do investičných činností (-)		
B. 17.	Príjmy výnimočného charakteru vzťahujúce sa na investičnú činnosť (+)		
B. 18.	Výdavky výnimočného charakteru vzťahujúce sa na investičnú činnosť (-)		
B. 19.	Ostatné príjmy vzťahujúce sa na investičnú činnosť (+)		
B. 20.	Ostatné výdavky vzťahujúce sa na investičnú činnosť (-)		
B***	Čisté peňažné toky z investičnej činnosti (súčet B. 1. až B.20.)	-1 960 063	-1 592 112

C.**Peňažné toky z finančnej činnosti**

C.1.	Peňažné toky vo vlastnom imaní (súčet C. 1. 1. až C. 1. 8.)		
C.1.1.	Príjmy z upísaných akcií a obchodných podielov (+)		
C.1.2.	Príjmy z ďalších vkladov do vlastného imania spoločníkmi alebo fyzickou osobou, ktorá je účtovnou jednotkou (+)		
C.1.3.	Prijaté peňažné dary (+)		
C.1.4.	Príjmy z úhrady straty spoločníkmi (+)		
C.1.5.	Výdavky na obstaranie alebo spätné odkúpenie vlastných akcií a vlastných obchodných podielov (-)		
C.1.6.	Výdavky spojené so znížením fondov vytvorených účtovnou jednotkou (-)		
C.1.7.	Výdavky na vyplatenie podielu na vlastnom imaní spoločníkmi účtovnej jednotky a fyzickou osobou, ktorá je účtovnou jednotkou (-)		
C.1.8.	Výdavky z iných dôvodov, ktoré súvisia so znížením vlastného imania (-)		
C.2.	Peňažné toky vznikajúce z dlhodobých záväzkov a krátkodobých záväzkov z finančnej činnosti (súčet C. 2. 1. až C. 2. 10.)	-806 964	2 419 805
C.2.1.	Príjmy z emisie dlhových cenných papierov (+)		
C.2.2.	Výdavky na úhradu záväzkov z dlhových cenných papierov (-)		
C.2.3.	Príjmy z úverov, ktoré účtovnej jednotke poskytla banka alebo pobočka zahraničnej banky, s výnimkou úverov, ktoré boli poskytnuté na zabezpečenie hlavného predmetu činnosti (+)		2 179 158
C.2.4.	Výdavky na splácanie úverov, ktoré účtovnej jednotke poskytla banka alebo pobočka zahraničnej banky, s výnimkou úverov, ktoré boli poskytnuté na zabezpečenie hlavného predmetu činnosti (-)	-828 995	

C.2.5.	Príjmy z prijatých pôžičiek (+)		
C.2.6.	Výdavky na splácanie pôžičiek (-)		
C.2.7.	Výdavky na úhradu záväzkov z používania majetku, ktorý je predmetom zmluvy o kúpe prenajatej veci (-)		-18 541
C.2.8.	Výdavky na úhradu záväzkov za prenájom súboru hnutelného majetku a nehnuteľného majetku používaného a odpisovaného nájomcom (-)		
C.2.9.	Príjmy z ostatných dlhodobých záväzkov a krátkodobých záväzkov vyplývajúcich z finančnej činnosti účtovnej jednotky, s výnimkou tých, ktoré sa uvádzajú osobitne v inej časti prehľadu peňažných tokov (+)	22 031	259 188
C.2.10.	Výdavky na splácanie ostatných dlhodobých záväzkov a krátkodobých záväzkov vyplývajúcich z finančnej činnosti účtovnej jednotky, s výnimkou tých, ktoré sa uvádzajú osobitne v inej časti prehľadu peňažných tokov (-)		
C. 3.	Výdavky na zaplatené úroky, s výnimkou tých, ktoré sa začleňujú do prevádzkových činností (-)		
C. 4.	Výdavky na vyplatené dividendy a iné podiely na zisku, s výnimkou tých, ktoré sa začleňujú do prevádzkových činností (-)		
C. 5.	Výdavky súvisiace s derivátmi, s výnimkou, ak sú určené na predaj alebo na obchodovanie, alebo ak sa považujú za peňažné toky z investičnej činnosti (-)		
C. 6.	Príjmy súvisiace s derivátmi, s výnimkou, ak sú určené na predaj alebo na obchodovanie, alebo ak sa považujú za peňažné toky z investičnej činnosti (+)		
C. 7.	Výdavky na daň z príjmov účtovnej jednotky, ak ich možno začleniť do finančných činností (-)		
C. 8.	Príjmy výnimočného charakteru vzťahujúce sa na finančnú činnosť (+)		
C. 9.	Výdavky výnimočného charakteru vzťahujúce sa na finančnú činnosť (-)		
C***	Čisté peňažné toky z finančnej činnosti (súčet C. 1. až C. 9.)	-806 964	2 419 805
D.	Čisté zvýšenie alebo čisté zníženie peňažných prostriedkov (+/-)(súčet A+B+C)	1 803 641	70 786
E.	Stav peňažných prostriedkov a peňažných ekvivalentov na začiatku účtovného obdobia (+/-)	-474 963	-545 743
F.	Stav peňažných prostriedkov a peňažných ekvivalentov na konci účtovného obdobia pred zohľadnením kurzových rozdielov vyčíslených ku dňu, ku ktorému sa zostavuje účtovná závierka (+/-)	1 328 678	-474 957
G.	Kurzové rozdiely vyčíslené k peňažným prostriedkom a peňažným ekvivalentom ku dňu, ku ktorému sa zostavuje účtovná závierka (+/-)	-2	-6
H.	Zostatok peňažných prostriedkov a peňažných ekvivalentov na konci účtovného obdobia, upravený o kurzové rozdiely vyčíslené ku dňu, ku ktorému sa zostavuje účtovná závierka (+/-).	1 328 676	-474 963

ROZDIEL 0

Doplňujúce informácie k prehľadu peňažných tokov

* štruktúra peňažných prostriedkov a peňažných ekvivalentov: **pozostávajú z pokladnice a bankových účtov**

* dôvody nesúladu medzi sumami prehľadu peňažných tokov a príslušnými položkami vykázanými v súvahe: **nebol vykázaný nesúlad**

* použitá metóda vykazovania peňažných tokov z prevádzkovej činnosti: **nepriama metóda**
priama metóda alebo nepriama metóda, pričom

* zmeny použitých zásad na určenie obsahovej náplne a štruktúry peňažných prostriedkov a peňažných ekvivalentov oproti roku 2022: **neuskutočnili sa zmeny v zásadách a štruktúre peňažných tokov**