

# TEAM INDUSTRIES

*Výročná správa 2023*

# TEAM INDUSTRIES

## Obsah

1. Základné údaje
2. Úvodné informácie o spoločnosti
3. Misia spoločnosti
4. Ciele spoločnosti
5. Účtovná závierka
  - 5.1. Súvaha
  - 5.2. Výkaz ziskov a strát
  - 5.3. Finančný prehľad
  - 5.4. Informácie o významných rizikách a neistotách
  - 5.5. Výskum a vývoj
  - 5.6. Predpokladaný budúci vývoj spoločnosti
  - 5.7. Informácie o dcérskych spoločnostiach
  - 5.8. Udalosti po súvahovom dni
  - 5.9. Organizačná zložka v zahraničí
  - 5.10. Nadobudnutie akcií a podielov
6. Predaj a zákazníci
7. Informácie o dopade činnosti spoločnosti na životné prostredie a zamestnanosť

# TEAM INDUSTRIES

## 1. Základné údaje

Obchodné meno :	TEAM INDUSTRIES, s.r.o.
Sídlo spoločnosti :	Vaňovská 1189, 038 53 Turany
IČO :	36400629
Registrovaná :	OR Okresného súdu Žilina, odd. Sro, vložka číslo 1308/L
Rok založenia :	2001
Audítor spoločnosti :	VGD SLOVAKIA s. r. o.
Základné imanie :	5 555 269 EUR

## 2. Predstavenie spoločnosti

TEAM INDUSTRIES s. r. o. je členom skupiny spoločností, ktoré patria do holdingu Team Industries Holding GmbH. V roku 2001 začala profilácia štruktúry spoločností holdingu, čo malo za následok vznik spoločnosti s ručením obmedzeným TEAM INDUSTRIES. Spoločnosť bola založená v septembri 2001 a jej súčasným vlastníkom je belgická spoločnosť TEAM INDUSTRIES N. V. so sídlom v Everegeme (do roku 2016 bola spoločníkom aj spoločnosť Team Laserpress N.V.). Spoločnosť od začiatku roku 2002 nadviazala na obchodné a výrobné aktivity spoločnosti TEAM LASERPRESS s. r. o. a v súčasnosti má dve samostatné výrobné prevádzky – v Turanoch a Lipanoch.

Najdôležitejšie činnosti skupiny spoločností organizovaných v holdingu sú predovšetkým:

- Výroba častí priemyselných strojov a zariadení
- Montáž a dodávka mechanických a elektronických celkov a systémov
- Priemyselná výroba (komplexné spracovanie plechov a profilov)

Spoločnosti TEAM INDUSTRIES, s.r.o. sa darí presadzovať v európskej konkurencii komplexného spracovania plechov CNC technológiou v hrúbkach od 0,25 do 20 mm vrátane ich povrchovej úpravy podľa požiadaviek odberateľa. Úspech na trhu je založený na schopnosti v krátkom čase sa prispôbiť nárokom (technickým a finančným) a zmenám požadovaných zákazníkom. Túto neľahkú úlohu spoločnosť realizuje skúbením tradície, znalostí, odbornosti, kreativity pracovníkov a zariadení špičkovej CNC technológie, ktorými spoločnosť v súčasnosti disponuje.

# TEAM INDUSTRIES

## 3. Misia spoločnosti

- Byť dlhodobým partnerom hlavným hráčom v rozličných odvetviach priemyslu výroby priemyselných strojov a zariadení, ako inovatívny tvorca elektromechanických riešení a systémov
- Byť lídrom v kvalite vyrábaných výrobkov a poskytovaných služieb svojim zákazníkom
- Zabezpečiť dlhodobú ziskovosť spoločnosti

## 4. Ciele spoločnosti

- Orientácia na „top“ spoločnosti vo svetovej priemyselnej výrobe
- Partnerský vzťah so zákazníkom
- Inováčnosť a najlepšia technológia
- Budovanie a rozvíjanie technologického know-how
- Byť starostlivým zamestnávateľom pre našich zamestnancov

## 5. Účtovná závierka

Účtovná závierka bola zostavená v súlade so slovenskými zákonmi o účtovníctve a slovenskými postupmi účtovania.

Správa nezávislého audítora tvorí neoddeliteľnú súčasť tejto správy

### 5.1. Súvaha

Z celkovej hodnoty aktív tvorí obežný majetok 76,60%, zatiaľ čo neobežný majetok predstavuje 21,49 %. Celková hodnota neobežného majetku predstavuje 2,9 mil. €. Obežný majetok v roku 2023 vzrástol v porovnaní s predchádzajúcim obdobím a je vo výške 10.5 mil. €. Bolo to zapríčinené rastom krátkodobých a dlhodobých pohľadávok.

# TEAM INDUSTRIES

v tis. Eur	2019	2020	2021	2022	2023
<b>AKTÍVA SPOLU</b>	<b>11.364</b>	<b>10.164</b>	<b>12.494</b>	<b>13.081</b>	<b>13.703</b>
Pohľadávky za upísané vlastné imanie	0	0	0	0	0
<b>Neobežný majetok</b>	<b>3.842</b>	<b>3.695</b>	<b>3.922</b>	<b>3.330</b>	<b>2.944</b>
Dlhodobý nehm.majetok	31	15	17	180	142
Dlhodobý hmotný majetok	3.791	3.667	3.889	3.150	2.802
Dlhodobý finančný majetok	20	13	16	0	0
<b>Obežný majetok</b>	<b>7.362</b>	<b>6.382</b>	<b>8.452</b>	<b>9.640</b>	<b>10.496</b>
Zásoby	3.664	3.570	4.354	4.763	4.524
Dlhodobé pohľadávky	180	55	73	791	1.225
Krátkodobé pohľadávky	3.513	2.734	4.020	4.086	4.747
Finančné účty	5	23	4	0	0
<b>Časové rozlíšenie</b>	<b>160</b>	<b>87</b>	<b>119</b>	<b>111</b>	<b>263</b>
<b>PASÍVA SPOLU</b>	<b>11.364</b>	<b>10.164</b>	<b>12.494</b>	<b>13.081</b>	<b>13.703</b>
<b>Vlastné imanie</b>	<b>3.792</b>	<b>3.798</b>	<b>4.606</b>	<b>5.576</b>	<b>4.945</b>
Základné imanie	5.555	5.555	5.555	5.555	5.555
Kapitálové fondy	-284	-291	-288	0	0
Fondy zo zisku	211	211	211	252	286
Výsledok hospodárenia minulých rokov	-1.684	-1.690	-1.677	-912	-265
HV za účtovné obdobie	-6	13	805	681	-631
<b>Závazky</b>	<b>7.571</b>	<b>6.366</b>	<b>7.887</b>	<b>7.503</b>	<b>8.735</b>
Rezervy	169	161	239	361	266
Dlhodobé záväzky	1.222	1.461	1.289	895	2.979
Krátkodobé záväzky	4.230	3.134	3.783	4.276	4.551
Bankové úvery a výpomoci	1.950	1.610	2.576	1.971	939
<b>Časové rozlíšenie</b>	<b>0</b>	<b>0</b>	<b>0</b>	<b>2</b>	<b>23</b>

Vlastné imanie spoločnosti sa v roku 2023 znížilo na 4,9 mil. EUR v dôsledku straty vo výške 631 tis. EUR. Podiel vlastného imania na celkových pasívach predstavuje 36,1% v porovnaní s predchádzajúcim rokom 2022, kde podiel vlastného imania na celkových pasívach predstavoval 42,6%.

Objem záväzkov v porovnaní s predchádzajúcim rokom vzrástol o 1,2 mil. EUR, bol prijatý dlhodobý úver od prepojenej účtovnej jednotky.

# TEAM INDUSTRIES

## 5. 2. Výkaz ziskov a strát

v tis. Eur	2019	2020	2021	2022	2023
Tržby z predaja tovaru	0	0	0	0	0
Náklady vynaložené na obst.predaného tovaru	0	0	0	0	0
Obchodná marža	0	0	0	0	0
Výroba	26.341	21.463	26.846	31.801	35.133
Výrobná spotreba	16.349	13.557	16.627	19.862	22.637
Pridaná hodnota	5.884	5.203	7.141	7.668	7.225
Osobné náklady	4.914	4.391	4.970	5.830	6.778
Dane a poplatky	14	15	16	17	17
Odpisy dlhad. nehm. hmoř.majetku	840	972	980	1.068	1.081
Ostatné prevádzkové výnosy	4.107	2.703	3.078	4.270	5.270
Ostatné prevádzkové náklady	4.078	2.392	2.874	3.724	5.162
<b>HV z hospodárskej činnosti</b>	<b>145</b>	<b>135</b>	<b>1.379</b>	<b>1.300</b>	<b>-542</b>
Finančné výnosy	1	476	3	2	43
Finančné náklady	134	598	349	421	313
<b>HV z finančnej činnosti</b>	<b>-133</b>	<b>-122</b>	<b>-346</b>	<b>-419</b>	<b>-270</b>
Daň z príjmov z bežnej činnosti	18	-0	228	200	-181
- splatná	15	23	246	244	0
- odložená	3	-23	-18	-44	-181
<b>HV z bežnej činnosti (po zdanení)</b>	<b>-6</b>	<b>13</b>	<b>805</b>	<b>681</b>	<b>-631</b>
Mimoriadne výnosy	0	0	0	0	0
Mimoriadne náklady	0	0	0	0	0
Daň z príjmov z mimoriadnej činnosti	0	0	0	0	0
- splatná	0	0	0	0	0
- odložená	0	0	0	0	0
<b>HV z mimoriadnej činnosti</b>	<b>0</b>	<b>0</b>	<b>0</b>	<b>0</b>	<b>0</b>
<b>HV za účtovné obdobie</b>	<b>-6</b>	<b>13</b>	<b>805</b>	<b>681</b>	<b>-631</b>

Spoločnosť v roku 2023 dosiahla stratu vo výške 631 tis. EUR. V roku 2023 spoločnosť, na základe rozhodnutia valného zhromaždenia, previedla výsledok hospodárenia za rok 2022 (zisk) do zákonného rezervného fondu a na neuhradené zisky minulých rokov. Výsledok hospodárenia za rok 2023 prevedenie na neuhradené straty minulých rokov.

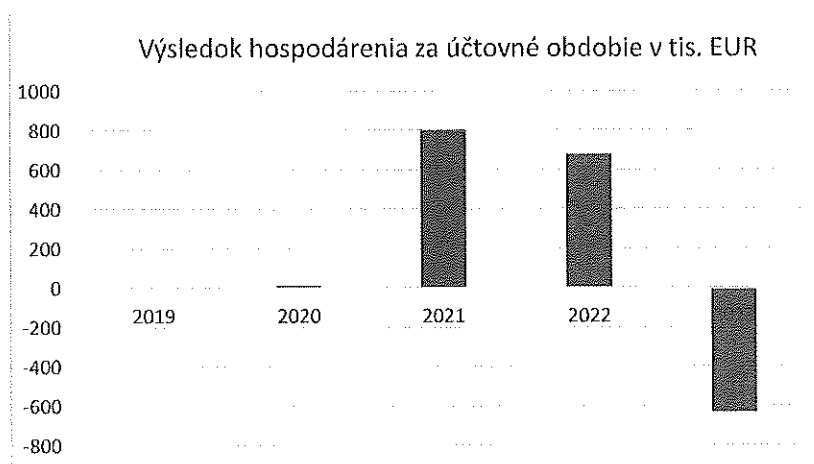
# TEAM INDUSTRIES

## 5. 3. Finančný prehľad – medziročné porovnanie

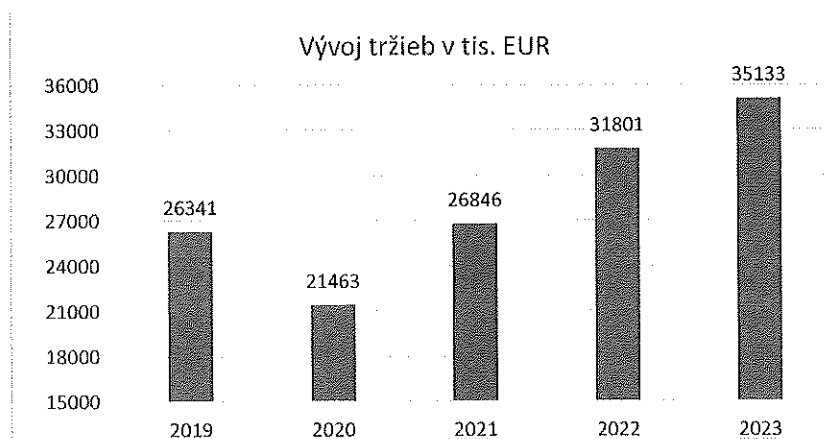
Spoločnosť Team Industries, s.r.o. v minulých rokoch vykázala tieto najdôležitejšie finančné ukazovatele:

ukazovateľ	2019	2020	2021	2022	2023
Celkové aktíva	11.364	10.164	12.494	13.081	13.703
Vlastné imanie	3.792	3.798	4.606	5.576	4.945
Základné imanie	5.555	5.555	5.555	5.555	5.555
Hosp. výsledok za účtov. obdobie	-6	13	805	681	-631
Pridaná hodnota	5.884	5.203	7.141	7.668	7.225
Tržby	26.341	21.463	26.846	31.801	35.133

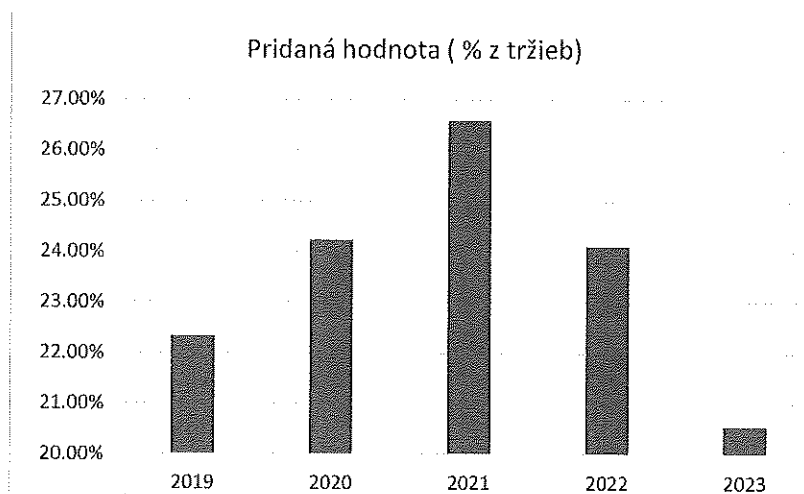
Vývoj hospodárskeho výsledku je zobrazený graficky:



Vývoj pridanej hodnoty a tržieb v tis. EUR a ako % z tržieb je zobrazený graficky:



# TEAM INDUSTRIES



## 5. 4. Informácie o vývoji účtovnej jednotky, stave a významných rizikách a neistotách

Spoločnosť prijala viaceré opatrenia na zabezpečenie zlepšenia situácie. Pre rok 2024 vyjedнала najmä s kľúčovými zákazníkmi vyššie predajné ceny, ktoré by mali postačovať na pokrytie zvýšených nákladov aj náročnejších projektov. Implementáciou zlepšení v rámci interných procesov predpokladá rast produktivity a zvýšenie efektivity využitia vstupných zdrojov. Menšie investície do nových zariadení umožnia presun určitých výrobných procesov z externých kooperácií do interného spracovania. Množstevný rast v rámci objednávok existujúcich zákazníkov ako aj expanzia na ďalšie trhy a nové príležitosti by mali tiež pomôcť zabezpečiť bezproblémové fungovanie Spoločnosti v nasledujúcich rokoch.

## 5. 5. Výskum a vývoj

Spoločnosť neaktivovala v roku 2023 žiadne náklady na výskum a vývoj.

## 5. 6. Predpokladaný budúci vývoj spoločnosti

Prioritami spoločnosti ostávajú aj najďalej neustále zlepšovanie kvality výrobkov, plnenie termínov dodávok, znižovanie potrieb prevádzkového kapitálu. Spoločnosť pokračuje v stratégii rozširovanie portfólia AL a STS výroby v oblasti medicínskej diagnostiky a vybavení laboratórií. V rámci diverzifikácie portfólia hľadá nové možnosti u existujúcich zákazníkov aj v nových oblastiach na trhu.

## 5. 7. Informácie o dcérskych spoločnostiach

Dcérskou spoločnosťou TEAM INDUSTRIES, s.r.o. bola spoločnosť EUROPA KERAMIKA so sídlom B. Khmelniťský 112, 90 200 Berehovo, Ukrajina, v ktorej bola 100% spoločníkom. Tento podiel bol v roku 2022 odpredaný spoločnosti TALBEAU NV.

# TEAM INDUSTRIES

## 5. 8. Udalosti po súvahovom dni

K dátumu zostavenia výročnej správy nie sú vedeniu spoločnosti známe žiadne významné udalosti, ktoré nastali po súvahovom dni a ktoré by ovplyvnili účtovnú závierku roku 2023.

V roku 2024 Spoločnosť plánuje využiť služby faktoringu na skupinovej úrovni cez banku Belfius Bank NV. Jeho úspešnou realizáciou sa predpokladá, že nebude potrebné využívanie kontokorentu na lokálnej úrovni a Spoločnosť ho plánuje vypovedať. Dňa 13. februára 2024 Spoločnosť uhradila materskej spoločnosti Team Industries NV sumu 500tis. EUR, čo predstavuje preddavok na podporu finančných záväzkov holdingovej spoločnosti, a tým podporu rozvoja spoločnosti na skupinovej úrovni.

## 5. 9. Organizačná zložka v zahraničí

Spoločnosť nemá organizačnú zložku v zahraničí.

## 5. 10. Nadobudnutie akcií a podielov

Spoločnosť nenadobudla vlastné akcie, dočasné listy, obchodné podiely a akcie, dočasné listy a obchodné podiely v materskej účtovnej jednotke.

## 6. Predaj a zákazníci

Najväčšími zákazníkmi spoločnosti TEAM INDUSTRIES, s. r. o. v roku 2023 boli firmy svetových a európskych značiek:

ALSTOM, ATLAS COPCO, SIEMENS, VOLVO, KULICKE, MONTEX, BOBST, YANMAR, AVR, AGIE CHARMILLES, FAIVELEY, LINDE, HYSTER-YALE

## 7. Informácie o dopade činností spoločnosti na životné prostredie a zamestnanosť

Spoločnosť TEAM INDUSTRIES, s.r.o. vykonáva svoje činnosti v súlade s platnou legislatívou týkajúcou sa životného prostredia.

Spoločnosť počas roka 2023 mala priemerný počet zamestnancov 291 (v r. 2022 spoločnosť zamestnávala 278 zamestnancov).

Turany, 12.04.2024



podpis štatutára

