

**DODATOK SPRÁVY
NEZÁVISLÉHO AUDÍTORA
K ÚČTOVNEJ ZÁVIERKE A
VÝROČNEJ SPRÁVE
A
VÝROČNÁ SPRÁVA**

za obdobie od 01.01.2023 – 31.12.2023
spoločnosti s ručením obmedzeným

UDENCO s.r.o.
Nitra

DODATOK SPRÁVY NEZÁVISLÉHO AUDÍTORA

pre spoločníkov a konateľov spoločnosti s ručením obmedzeným
UDENCO s.r.o. Nitra

k časti - Správa k informáciám, ktoré sa uvádzajú vo výročnej správe

Overili sme účtovnú závierku spoločnosti UDENCO s.r.o. (ďalej „Spoločnosť“) k 31. decembru 2023, uvedenú na stranách 14 až 54 výročnej správy Spoločnosti, ku ktorej sme dňa 26. marca 2024 vydali správu nezávislého audítora, ktorá sa nachádza na stranách 10 až 13 výročnej správy Spoločnosti. Tento dodatok sme vypracovali v zmysle § 27 odsek 6 zákona č. 423/2015 Z.z. o štatutárnom audite a o zmene a doplnení zákona č. 431/2002 Z. z. o účtovníctve v znení neskorších predpisov (ďalej len „zákon o štatutárnom audite“).

Na základe vykonaných prác opísaných v časti II správy nezávislého audítora - Správa k informáciám, ktoré sa uvádzajú vo výročnej správe, podľa nášho názoru:


- informácie uvedené vo výročnej správe Spoločnosti UDENCO s.r.o. zostavenej za rok 2023 sú v súlade s jej účtovnou závierkou za daný rok,
- výročná správa obsahuje informácie podľa zákona o účtovníctve.

Okrem toho, na základe našich poznatkov o účtovnej jednotke a situácii v nej, ktoré sme získali počas auditu účtovnej závierky, sme povinní uviesť, či sme zistili významné nesprávnosti vo výročnej správe. V tejto súvislosti konštatujeme, že sme nezistili významné nesprávnosti vo výročnej správe.

Piešťany, 11. apríla 2024



VG D SLOVAKIA s. r. o.
Karpatská 8
811 05 Bratislava
Obchodný register, zložka 74698/B
Licencia SKAU č. 269


Zodpovedný audítor
Ing. Vladimír Mochnaľ
Licencia UDVA č. 1215

VÝROČNÁ SPRÁVA
ANNUAL REPORT
2023

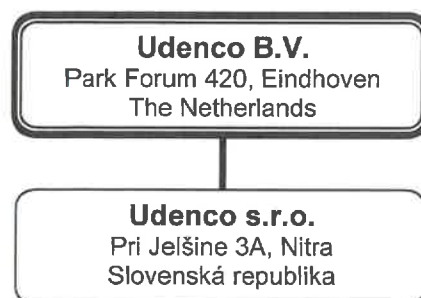
Apríl 2024

UDENCO s.r.o. NITRA

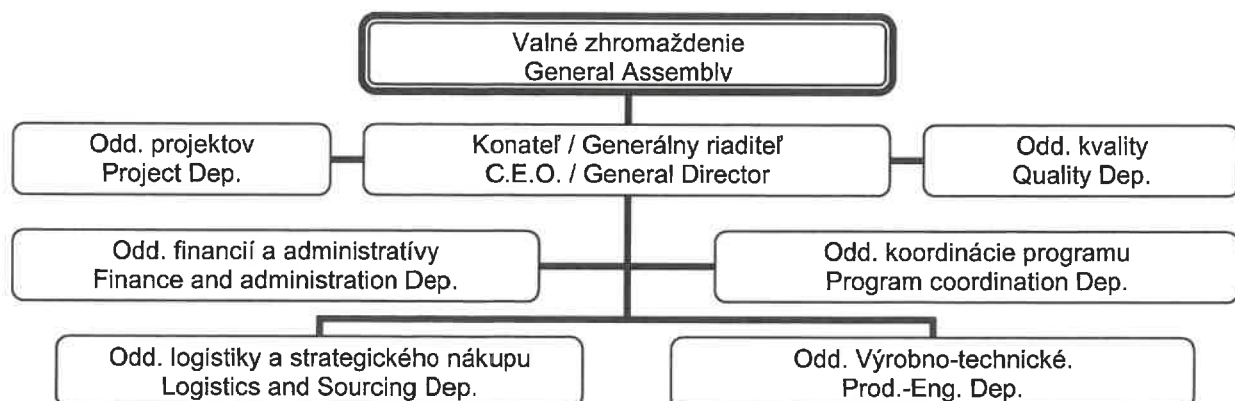
OBSAH	CONTENT
1. Profil spoločnosti	1. Company profile
2. Predstavenstvo spoločnosti	2. Board of company
3. Kľúčové ukazovatele	3. Key data indicators
4. Správa o činnosti 4.1 Vývoj činnosti 4.2 Udalosti osobitného významu bezprostredne nasledujúce po roku 2023 4.3 Predpokladaný vývoj na ďalšie obdobie 4.4 Výdavky spoločnosti na výskum 4.5 Obstarávanie vlastných akcií a iných obchodných podielov 4.6 Návrh na rozdelenie čistého zisku	4. Management letter 4.1 Development of activity 4.2 Important events subsequent after the year 2023 4.3 Expected development for next period 4.4 Expenses of the Company for research and development 4.5 Acquiring own and other's business shares 4.6 Proposal for net profit distribution
5. Adresy	5. Addresses
6. Príloha: Účtovná závierka k 31.12.2023	6. Appendix: Financial Statements as at December 31, 2023

1. Profil spoločnosti	1. Company profile
<p>Udenco s.r.o., Nitra, IČO 36556483, zapísaná v Obchodnom registri Okresného súdu Nitra, Slovenská republika v oddieli Sro, vložka 14357/N. Je dcérskou spoločnosťou holdingu Udenco B.V. so sídlom v meste Eindhoven, Holandsko. Spoločnosť začala svoju činnosť v januári 2004. Hlavným predmetom je sprostredkovateľská činnosť v oblasti obchodu, výroby a služieb predovšetkým vo výrobe zdravotníckych prístrojov a zariadení, príslušenstva pre tlakové rozvody, zariadenia pre prenos televízneho signálu, chladiarenskej techniky a nabíjacích staníc pre elektromobily. Spoločnosť Udenco s.r.o. nemá iné divízie a ani žiadne iné pobočky mimo sídla v Nitre.</p>	<p>Udenco s.r.o. Nitra, reg.no. 36556483, registered in Commercial Register of District Court Nitra, Slovak Republic, section Sro, file 14357/N is a daughter company of holding Udenco B.V. with its seat in city Eindhoven, The Netherlands. The company started its operations in January 2004. The core activity is procuration of trading, production and services preferable in production of medical appliances and equipment, accessories for air-pressure solutions and devices for TV signal distribution, cooling systems and charging stations for electric vehicles. The company Udenco has not got any other subsidiary or any other offices outside headquarters in Nitra.</p>

Organizačná štruktúra holdingu	Organization chart of the holding company
--------------------------------	---



Organizačná štruktúra spoločnosti	Organization chart of company
-----------------------------------	-------------------------------



2. Predstavenstvo spoločnosti	2. Board of the company
Predstavenstvo spoločnosti tvoria:	The Board of the company is composed of:
Konateľ Udenco B.V.:	C.E.O. of Udenco B.V.

Mr. Rob van den Acker

a / and

Konateľ Udenco s.r.o.:	C.E.O. of Udenco s.r.o.:
-------------------------------	---------------------------------

Mr. Rob van den Acker

Mrs. Monika Arpášová

3. Kľúčové ukazovatele	3. Key data indicators		
------------------------	------------------------	--	--

Currency: €

<i>Základné ukazovatele: Key data indicators:</i>	2023	2022	2021
<i>Výnosy celkom (včítane faktoringu) Earnings total (including factoring)</i>	39 272 000	41 379 000	22 496 000
<i>Predaj vlastnej výroby a služieb Sales of own production and services</i>	22 766 000	23 525 000	17 840 000
<i>Zisk pred zdanením Profit before tax</i>	3 590 000	2 992 000	1 651 000
<i>Zisk po zdanení Profit after tax</i>	2 819 000	2 350 000	1 292 000
<i>Aktíva celkom Assets total</i>	12 547 000	12 642 000	10 978 000
<i>Neobežný majetok Fixed assets</i>	5 646 000	4 240 000	3 099 000
<i>Vlastné imanie Equity</i>	7 156 000	5 502 000	3 658 000
<i>Základné imanie Registered capital</i>	307 000	307 000	307 000
<i>Dlhodobý hmotný majetok Tangible long term assets</i>	5 479 000	4 223 000	3 075 000
<i>Zrealizované investície Completed investments</i>	1 805 000	1 378 000	167 000
<i>Priemerný počet zamestnancov Average number of employees</i>	59	54	47

Finančné ukazovatele	Financial indicators	2023	2022	2021
Ukazovatele zadlženosti	Liability ratios			
Dlh/EBITDA	Debt/EBITDA	0,92	0,85	1,76
Závazky/EBITDA	Liabilities/EBITDA	1,31	2,25	3,74
Celková zadlženosť	Liabilities to Assets	43%	56,5%	66,7%
Stupeň samofinancovania	Equity/total assets	57%	43,5%	31,3%
Úverová zaťaženosť	Debt/assets	29,9%	21,2%	31,3%
Úrokové krytie	Interest coverage	15,80	28,05	21,10
Krytie dlhovej služby	Debt coverage	16,29	26,27	23,82
Ukazovatele likvidity	Liquidity ratios			
Likvidita 1. stupňa	Cash Ratio	0,04	0,00	0,01
Likvidita 2. stupňa	Quick Ratio	1,65	0,56	0,48
Likvidita 3. stupňa	Current Ratio	3,23	1,47	1,36
Ukazovatele rentability	Profitability indicators			
Návratnosť vlastného kapitálu	ROE, Return on Equity	39,4%	42,7%	35,3%
Návratnosť aktív	ROA, Return on Assets	22,5%	18,6%	11,8%
Návratnosť aktív (EBIT)	EBIT/total assets	30,5%	24,5%	15,8%
Návratnosť celkového kapitálu (EBIT)	EBIT/total capital	35,1%	37,9%	24,4%
Návratnosť dlhodobého kapitálu (EBIT)	EBIT/long-term capital	34,8%	37,7%	24,3%
Návratnosť investovaného kapitálu	ROIC, Return on Invested Capital	25,8%	28,7%	18,2%
Ukazovateľ aktivity	Activity ratios			
Doba obratu aktív	Asset Turnover Days	191,6	186	210,05
Obrat aktív	Total asset turnover	1,91	1,96	1,74
Obrat zásob	Inventory turnover	5,40	3,84	3,09
Doba obratu zásob	Inventory Turnover Days	67,61	95,14	118,03
Doba obratu pohľadávok	Days Total Receivables Outstanding	53,48	46,64	52,56
Doba splácania záväzkov	Days Short-term Payables Outstanding	32,22	80,08	88,99
Ďalšie ukazovatele	Other ratios			
Efektívna daňová sadzba	Effective tax rate	21,5%	21,5%	21,7%
Krytie personálnych nákladov	Personnel costs coverage	3,02	2,89	2,46

4. Správa o činnosti	4. Management letter
<p>4.1. Vývoj činnosti</p> <p>Celkové očakávanie rozpočtu predaja na rok 2023 neboli vo výške rozpočtovaného objemu vo výške 27 mil.€. Objem predaja spoločnosti nedosiahol plánovaný rozpočet, hlavne z dôvodu meškania nových projektov. Ročný predaj firma dosiahla síce nižší ako bol rozpočet, napriek tomu zisk po zdanení bol v súlade s rozpočtom.</p> <p>Celkovo sa hospodárenie spoločnosti v roku 2023 vyvíjalo v súlade s očakávaniami, i napriek pokračujúcemu vojnovému konfliktu na Ukrajine a s tým spojenými sankciami EÚ voči Rusku počas celého roka 2023.</p> <p>Tržby z predaja vlastných výrobkov a služieb v porovnaní s rokom 2022 klesli približne o 3,3 %, celkový čistý obrat firmy klesol o 3,8% v porovnaní s rokom 2022. Spoločnosť zaznamenala nárast podielu pridanej hodnoty k predaju vlastnej výroby a služieb, ktorej medziročný pomer stúpol o 6% oproti roku 2022.</p> <p>Spoločnosť zaznamenala medziročný pokles skladových zásob o 60 %, a to z dôvodu optimalizácie skladových zásob, spôsobených vyšším nákupom v minulých 2 rokoch.</p> <p>Čo sa týka plnenia organizačných a vecných plánov, v roku 2023 spoločnosť splnila svoje významné ciele.</p> <p>Spoločnosť v roku 2023 nestratila žiadneho zo svojich strategických zákazníkov.</p>	<p>4.1. Development of activity</p> <p>The total expected sales budget for the year 2023 was not equal to the budgeted volume of €27 million. The company's sales volume did not reach the planned budget, mainly due to the delay of new projects. Although the company's annual sales were lower than the budget, the profit after tax was in line with the budget.</p> <p>In total, the economy of the company in 2023 developed in line with expectations, in spite of the continuing military conflict in Ukraine and the associated EU sanctions against Russia throughout 2023.</p> <p>Sales of own products and services compared to 2022 decreased by 3,3%, the net company turnover decreased by 3,8%, compared with 2022.</p> <p>The company recorded an increase in the share of added value to sales of own production and services, whose year-on-year ratio increased by 6 % compared to 2022.</p> <p>The company recorded a year-on-year decrease in inventory by 60%, due to the optimization of inventory, caused by higher purchases in the past 2 years.</p> <p>As far as organizational and factual plans are concerned, in 2023 the company met its important objectives.</p> <p>The company did not lose any of its strategic customers in 2023.</p>
<p>4.2. Udalosti osobitného významu bezprostredne nasledujúce po roku 2023</p> <p>Spoločnosť skolauodovala nové výrobné, skladové a administratívne priestory v júli 2023.</p> <p>Čo sa týka vnútroorganizačných systémových zlepšení, spoločnosť sa rozhodla do konca roku 2023 implemetovať výkonnejší komplexný podnikový informačný systém, s cieľom zabezpečiť možnosť rastu spoločnosti zefektívnením všetkých podnikových procesov.</p> <p>Ďalej je v pláne investícia do výrobných liniek v nových priestoroch spoločnosti, doplnenie regálov v sklade, naďalej je plánované postupné zavádzanie štandardov súvisiacich so zvyšovaním efektivity výrobného procesu, ako napr.5S.</p> <p>Spoločnosť chce naďalej pokračovať v stabilizácii objemu nákupu materiálu a služieb z juhovýchodnej Ázie prostredníctvom sesterskej spoločnosti so</p>	<p>4.2. Important events subsequent after year 2023</p> <p>The company approved the new production, warehouse and administrative premises in July 2023.</p> <p>With regard to system organizational improvements, the company decided to implement a more powerful complex corporate information system till end of 2023, with the aim of ensuring the possibility of company growth by streamlining all business processes.</p> <p>Next, the plan is to invest into production lines in the company's new premises, addition of shelves in the warehouse, the gradual implementation of standards related to increasing production process efficiency, such as 5S.</p> <p>The company wants to continue to stabilize the volume of material and service purchases from Southeast Asia through a sister company situated in</p>

<p>sídlom v Číne, od čoho sa očakáva najmä udržateľnosť konkurencieschopnosti a pridanej hodnoty v stále silnejšom konkurenčnom prostredí Európy.</p> <p>Po skončení sledovaného účtovného obdobia do zostavenia výročnej správy pokračuje aj začiatkom roku 2024 vojna na Ukrajine, a tým riziká vyplývajúce zo sankcií voči Rusku, inflácia sa dostáva na prijateľnú úroveň. Opätovne sme zvážili všetky potenciálne dopady vojnového konfliktu na naše podnikateľské aktivity a dospeli sme k záveru, že v tomto momente nemajú významný vplyv na našu schopnosť pokračovať nepretržite v činnosti a fungovať ako zdravý subjekt.</p> <p>4.3. Predpokladaný vývoj na ďalšie obdobie Očakávané výnosy z výroby a predaja výrobkov a tovaru sú pre rok 2024 rozpočtované vo výške 21,7 mil. €, pri hrubom zisku okolo 2,8 mil.€. Zisk je očakávaný nižší v porovnaní s rokom 2023 v dôsledku zníženého výhľadu od zákazníkov. Ziskovosť sa i naďalej predpokladá zabezpečiť reštrukturalizáciou dodávateľov materiálu a služieb, prispôbeniu skladových zásob k výhľadom obchodu od strategických zákazníkov, ako aj prísnou kontrolou riadenia kvality a nepriamych nákladov. Udenco BV, materská spoločnosť, naďalej pracuje na získaní nových projektov, sústreďí sa na oblasť elektromobility, konkrétne výrobu nabíjacích staníc pre elektromobily, ktoré majú prispieť k ďalšiemu rozvoju firmy.</p> <p>Možné riziko podnikania v najbližšom období spočíva aj v nedostatku kvalifikovanej pracovnej sily v rámci Nitrianskeho kraja a zvyšujúcej sa fluktuácii zamestnancov. Spoločnosť preto pokračuje v spolupráci s viacerými personálnymi agentúrami. Ďalším potenciálnym rizikom by mohol byť vývoj kurzu EUR/USD, keďže firma nakupuje z krajín s menou USD. Rizikom by mohla byť pokračujúca vojna na Ukrajine a ďalšie sankcie voči Rusku, ako aj nečakané zásahy štátu.</p> <p>4.4. Výdavky spoločnosti na výskum a vývoj Spoločnosť nemá organizačnú zložku. V oblasti výskumu a vývoja nevynakladá žiadne výdavky ani nemá účasť na vývoji a výskume v iných subjektoch.</p> <p>4.5. Vplyv činnosti spoločnosti na životné prostredie</p>	<p>China from which the company expects particularly improving the competitiveness and added value in maintaining a strong competitive environment in Europe.</p> <p>After the end of the monitored accounting period until the compilation of the annual report, the war in Ukraine continues at the beginning of 2024, and thus the risks resulting from sanctions against Russia, inflation is reaching an acceptable level. We have reconsidered all potential impacts of the war conflict on our business activities and have concluded that at this time they do not have a material impact on our ability to continue as a going concern and operate as a healthy entity.</p> <p>4.3. Expected development for next period The expected revenues from the production and sale of products and merchandise for 2024 are budgeted at € 21,7 Mio at the gross profit of about € 2,8 Mio. Profit is expected to be lower compared to 2023 due to reduced forecast from customers. Profitability continues to be assured by the restructuring material and service suppliers, adjustment of warehouse stocks to business prospects from strategic customers, as well as strict control of quality management and indirect costs. Udenco BV, the mother company, continues to work on acquiring new projects, focusing on the field of electric vehicles, specifically the production of charging stations for electric vehicles, which are to contribute to the further development of the company. The possible business risk in the near future also lies in the lack of skilled labor within the Nitra region and the increasing employee turnover. The company has therefore established cooperation with several recruitment agencies. Another potential risk could be development of EUR / USD exchange rate as the company buys from countries using USD currency. The ongoing war in Ukraine and further sanctions against Russia, as well as unexpected interventions by the state.</p> <p>4.4. Expenses of the company for R&D The Company has not incorporated a department for R&D. In its structure, does not spend any expenditures and also it does not participate in R&D of other entities.</p> <p>4.5. Impact of the company's activities on the</p>
--	--

<p>Spoločnosť má vo svojej činnosti predovšetkým finálnu montáž, výrobu rôznych (medicínskych a elektrotechnických) prístrojov a zariadení, pričom táto činnosť nevyplýva negatívne na životné prostredie.</p> <p>4.6. Obstarávanie vlastných akcií a iných obchodných podielov</p> <p>Spoločnosť nevlastní vlastné akcie ani žiadne obchodné podiely v iných subjektoch.</p> <p>4.7. Návrh na rozdelenie čistého zisku</p> <p>Výsledkom hospodárenia za rok 2023 je zisk po zdanení vo výške 2.818.760,-€, z ktorého 1.400.000,-€ spoločnosť použije na výplatu dividend materskej spoločnosti Udenco BV a zvyšnú časť zisku, po odpočítaní 50.000,-€, sumy pre sociálny fond, použije spoločnosť na financovanie v nasledujúcom období.</p>	<p>environment</p> <p>The company mainly has the final assembly, production of various (medical and electrical) devices and equipment, and this activity does not have a negative impact on the environment.</p> <p>4.6. Acquiring of own and other business shares</p> <p>The company does not possess any own or other business shares in other entities.</p> <p>4.7. Proposal for net profit distribution</p> <p>Result of operations for the year 2023 is the profit after tax of 2.818.760, -€, of which 1.400.000, -€, the company will use for the payment of dividends of the mother company Udenco BV and the remaining part of the profit, after deducting 50.000, -€, the amount for the social fund, will be used by the company for financing in the following period.</p>
---	---

5. Adresy	5. Addresses
-----------	--------------

Udenco B.V.

Park Forum 420
NL- 5657 HA Eindhoven
The Netherlands
www.udenco.com
Tel: 0031 492 325 139
Fax: 0031 492 329 582
e-mail: udenco@udenco.com

Udenco s.r.o.

Pri Jelšine 3A
SK-949 01 Nitra
Slovak Republic
Tel: 00421 37 23 33 100
Fax: 00421 37 23 33 199
e-mail:
monika.arpasova@udenco.com

V Nitre, dňa 11. 4. 2024
In Nitra, on

Vypracoval:
Worked out by: Ing. Monika Arpášová, konateľ / C.E.O.

Podpis
Signature



SPRÁVA NEZÁVISLÉHO AUDÍTORA

za obdobie od 01.01.2023 – 31.12.2023

z auditu účtovnej závierky

spoločnosti s ručením obmedzeným

UDENCO, s.r.o.
Nitra

SPRÁVA NEZÁVISLÉHO AUDÍTORA

pre spoločníkov a konateľov spoločnosti s ručením obmedzeným
UDENCO, s.r.o. Nitra

Správa z auditu účtovnej závierky

Názor

Uskutočnili sme audit účtovnej závierky spoločnosti UDENCO s.r.o. („Spoločnosť“), ktorá obsahuje súvahu k 31. decembru 2023, výkaz ziskov a strát za rok končiaci sa k uvedenému dátumu, a poznámky, ktoré obsahujú súhrn významných účtovných zásad a účtovných metód.

Podľa nášho názoru, priložená účtovná závierka poskytuje pravdivý a verný obraz finančnej situácie Spoločnosti k 31. decembru 2023 a výsledku jej hospodárenia za rok končiaci sa k uvedenému dátumu podľa zákona č. 431/2002 Z.z. o účtovníctve v znení neskorších predpisov (ďalej len „zákon o účtovníctve“).

Základ pre názor


Audit sme vykonali podľa medzinárodných auditorských štandardov (International Standards on Auditing, ISA). Naša zodpovednosť podľa týchto štandardov je uvedená v odseku Zodpovednosť audítora za audit účtovnej závierky. Od Spoločnosti sme nezávislí podľa ustanovení zákona č. 423/2015 o štatutárnom audite a o zmene a doplnení zákona č. 431/2002 Z. z. o účtovníctve v znení neskorších predpisov (ďalej len „zákon o štatutárnom audite“) týkajúcich sa etiky, vrátane Etického kódexu audítora, relevantných pre náš audit účtovnej závierky a splnili sme aj ostatné požiadavky týchto ustanovení týkajúcich sa etiky. Sme presvedčení, že auditorské dôkazy, ktoré sme získali, poskytujú dostatočný a vhodný základ pre náš názor.

Zodpovednosť štatutárneho orgánu a osôb poverených spravovaním za účtovnú závierku

Štatutárny orgán je zodpovedný za zostavenie tejto účtovnej závierky tak, aby poskytovala pravdivý a verný obraz podľa zákona o účtovníctve a za tie interné kontroly, ktoré považuje za potrebné na zostavenie účtovnej závierky, ktorá neobsahuje významné nesprávnosti, či už v dôsledku podvodu alebo chyby.

Pri zostavovaní účtovnej závierky je štatutárny orgán zodpovedný za zhodnotenie schopnosti Spoločnosti nepretržite pokračovať vo svojej činnosti, za opísanie skutočností týkajúcich sa nepretržitého pokračovania v činnosti, ak je to potrebné, a za použitie predpokladu nepretržitého pokračovania v činnosti v účtovníctve, ibaže by mal v úmysle Spoločnosť zlikvidovať alebo ukončiť jej činnosť, alebo by nemal inú realistickú možnosť než tak urobiť.

Osoby poverené spravovaním sú zodpovedné za dohľad nad procesom finančného výkazníctva Spoločnosti.




Zodpovednosť audítorskej spoločnosti za audit účtovnej závierky

Našou zodpovednosťou je získať primerané uistenie, či účtovná závierka ako celok neobsahuje významné nesprávnosti, či už v dôsledku podvodu alebo chyby, a vydať správu audítora, vrátane názoru. Primerané uistenie je uistenie vysokého stupňa, ale nie je zárukou toho, že audit vykonaný podľa medzinárodných audítorských štandardov vždy odhalí významné nesprávnosti, ak také existujú. Nesprávnosti môžu vzniknúť v dôsledku podvodu alebo chyby a za významné sa považujú vtedy, ak by sa dalo odôvodnene očakávať, že jednotlivo alebo v súhrne by mohli ovplyvniť ekonomické rozhodnutia používateľov, uskutočnené na základe tejto účtovnej závierky.

V rámci auditu uskutočneného podľa medzinárodných audítorských štandardov, počas celého auditu uplatňujeme odborný úsudok a zachováваме profesionálny skepticizmus. Okrem toho:

- Identifikujeme a posudzujeme riziká významnej nesprávnosti účtovnej závierky, či už v dôsledku podvodu alebo chyby, navrhujeme a uskutočňujeme audítorské postupy reagujúce na tieto riziká a získavame audítorské dôkazy, ktoré sú dostatočné a vhodné na poskytnutie základu pre náš názor. Riziko neodhalenia významnej nesprávnosti v dôsledku podvodu je vyššie ako toto riziko v dôsledku chyby, pretože podvod môže zahŕňať tajnú dohodu, falšovanie, úmyselné vynechanie, nepravdivé vyhlásenie alebo obídenie internej kontroly.
- Oboznamujeme sa s internými kontrolami relevantnými pre audit, aby sme mohli navrhnúť audítorské postupy vhodné za daných okolností, ale nie za účelom vyjadrenia názoru na efektívnosť interných kontrol Spoločnosti.
- Hodnotíme vhodnosť použitých účtovných zásad a účtovných metód a primeranosť účtovných odhadov a uvedenie s nimi súvisiacich informácií, uskutočnené štatutárnym orgánom.
- Robíme záver o tom, či štatutárny orgán vhodne v účtovníctve používa predpoklad nepretržitého pokračovania v činnosti a na základe získaných audítorských dôkazov záver o tom, či existuje významná neistota v súvislosti s udalosťami alebo okolnosťami, ktoré by mohli významne spochybniť schopnosť Spoločnosti nepretržite pokračovať v činnosti. Ak dospejeme k záveru, že významná neistota existuje, sme povinní upozorniť v našej správe audítora na súvisiace informácie uvedené v účtovnej závierke alebo, ak sú tieto informácie nedostatočné, modifikovať náš názor. Naše závery vychádzajú z audítorských dôkazov získaných do dátumu vydania našej správy audítora. Budúce udalosti alebo okolnosti však môžu spôsobiť, že Spoločnosť prestane pokračovať v nepretržitej činnosti.
- Hodnotíme celkovú prezentáciu, štruktúru a obsah účtovnej závierky vrátane informácií v nej uvedených, ako aj to, či účtovná závierka zachytáva uskutočnené transakcie a udalosti spôsobom, ktorý vedie k ich vernému zobrazeniu.

S osobami poverenými spravovaním komunikujeme okrem iného o plánovanom rozsahu a harmonograme auditu a o významných zisteniach auditu, vrátane všetkých významných nedostatkov internej kontroly, ktoré počas nášho auditu zistíme.



Správa k ďalším požiadavkám zákonov a iných právnych predpisov

Správa k informáciám, ktoré sa uvádzajú vo výročnej správe

Štatutárny orgán je zodpovedný za informácie uvedené vo výročnej správe, zostavenej podľa požiadaviek zákona o účtovníctve. Náš vyššie uvedený názor na účtovnú závierku sa nevzťahuje na iné informácie vo výročnej správe.

V súvislosti s auditom účtovnej závierky je našou zodpovednosťou oboznámenie sa s informáciami uvedenými vo výročnej správe a zváženie, či tieto informácie nie sú vo významnom nesúlade s auditovanou účtovnou závierkou alebo našimi poznatkami, ktoré sme získali počas auditu účtovnej závierky, alebo sa inak zdajú byť významne nesprávne.

Výročnú správu sme ku dňu vydania správy audítora z auditu účtovnej závierky nemali k dispozícii.

Keď získame výročnú správu, posúdime, či výročná správa Spoločnosti obsahuje informácie, ktorých uvedenie vyžaduje zákon o účtovníctve, a na základe prác vykonaných počas auditu účtovnej závierky, vyjadríme názor, či:

- informácie uvedené vo výročnej správe zostavenej za rok 2023 sú v súlade s účtovnou závierkou za daný rok,
- výročná správa obsahuje informácie podľa zákona o účtovníctve.

Okrem toho uvedieme, či sme zistili významné nesprávnosti vo výročnej správe na základe našich poznatkov o účtovnej jednotke a situácii v nej, ktoré sme získali počas auditu účtovnej závierky.

Piešťany, 26. marec 2024



VGD SLOVAKIA s. r. o.
Karpatská 8
811 05 Bratislava
Obchodný register, zložka 74698/B
Licencia SKAU č. 269

Zodpovedný audítor
Ing. Vladimír Mochnaľ
Licencia UDVA č. 1215

Úč POD

ÚČTOVNÁ ZÁVIERKA

podnikateľov v podvojnóm účtovníctve

k 31. december 2023 (v celých eurách)

Daňové identifikačné číslo	Účtovná závierka	Účtovná jednotka	Mesiac	Rok
2021777824	<input checked="" type="checkbox"/> riadna	malá	od 1	2023
IČO 36556483	<input type="checkbox"/> mimoriadna	<input checked="" type="checkbox"/> veľká	do 12	2023
SK NACE 27900	<input type="checkbox"/> priebežná	(vyznačí sa x)	od 1	2022
			do 12	2022

Priložené súčasti účtovnej závierky	<input checked="" type="checkbox"/> Súvaha (Úč POD 1-01) (v celých eurách)	<input checked="" type="checkbox"/> Výkaz ziskov a strát (Úč POD 2-01) (v celých eurách)	<input checked="" type="checkbox"/> Poznámky (Úč POD 3-01) (v celých eurách alebo eurocentoch)
-------------------------------------	---	---	---

Obchodné meno (názov) účtovnej jednotky
UDENCO s.r.o.

Sídlo účtovnej jednotky

Ulica **Pri Jelšine** Číslo **3A**


PSČ **949 01** Obec **Nitra**

Označenie obchodného registra a číslo zápisu obchodnej spoločnosti
Register obchodného súdu Nitra

oddiel s.r.o., vložka 14357/N

Telefón **037 / 2 333 100** Fax **037 / 2 333 199**

E-mail

Zostavená dňa: 15.3.2024	Schválená dňa: 17.4.2024	Podpisový záznam štatutárneho orgánu účtovnej jednotky alebo člena štatutárneho orgánu účtovnej jednotky alebo podpisový záznam fyzickej osoby, ktorá je účtovnou jednotkou: 
------------------------------------	------------------------------------	--

Záznamy daňového úradu
Miesto pre evidenčné číslo
Odtlačok prezentačnej pečiatky daňového úradu

Ozna- čenie a	STRANA AKTÍV b	Číslo riadku c	Bežné účtovné obdobie		Bezprostredne predchádzajúce účtovné obdobie	
			1		2	3
			Brutto-časť 1	Korekcia-časť 2	Netto	Netto
	Spolu majetok r. 002 + r. 033 + r. 074	001	13 936 891	1 389 679	12 547 212	12 642 114
A.	Neobežný majetok r. 003 + r. 011 + r. 021	002	7 036 037	1 389 679	5 646 358	4 239 773
A.I.	Dlhodobý nehmotný majetok súčet (r. 004 až 010)	003	246 576	79 626	166 950	17 022
A.I.1.	Aktívované náklady na vývoj (012) - /072, 091A/	004				
2.	Softvér (013)-/073, 091A/	005	92 945	79 626	13 319	17 022
3.	Oceniteľné práva (014)-/074, 091A/	006				
4.	Goodwill (015) - /075, 091A/	007				
5.	Ostatný dlhodobý nehmotný majetok (019, 01X) - /079, 07X, 091A/	008				
6.	Obstarávaný dlhodobý nehmotný majetok (041) - 093	009	153 631		153 631	
7.	Poskytnuté preddavky na dlhodobý nehmotný majetok (051) - 095A	010				
A.II.	Dlhodobý hmotný majetok súčet (r. 012 až 020)	011	6 789 461	1 310 053	5 479 408	4 222 751
A.II.1.	Pozemky (031) - 092A	012	560 112		560 112	560 112
2.	Stavby (021) - /081, 092A/	013	5 347 935	849 818	4 498 117	2 167 059
3.	Samostatné hnutelné veci a súbory hnutelných vecí (022) - /082, 092A/	014	881 414	460 235	421 179	271 090
4.	Pestovateľské celky trvalých porastov (025) - /085, 092A/	015				
5.	Základné stádo a ťažné zvieratá (026) - /086, 092A/	016				
6.	Ostatný dlhodobý hmotný majetok (029, 02X, 032) - /089, 08X, 092A/	017				
7.	Obstarávaný dlhodobý hmotný majetok (042) - 094	018				1 224 490
8.	Poskytnuté preddavky na dlhodobý hmotný majetok (052) - 095A	019				
9.	Opravná položka k nadobudnutému majetku (+/- 097) +/- 098	020				
A.III.	Dlhodobý finančný majetok súčet (r. 022 až 032)	021				
A.III.1.	Podielové cenné papiere a podiely v prepojených účtovných jednotkách (061A, 062A, 063A) - /096A/	022				
2.	Podielové cenné papiere a podiely s podielovou účasťou okrem v prepojených účtovných jednotkách (062A) - /096A/	023				
3.	Ostatné realizovateľné cenné papiere a podiely (063A) - /096A/	024				
4.	Pôžičky prepojeným účtovným jednotkám (066A) - /096A/	025				
5.	Pôžičky v rámci podielovej účasti okrem prepojeným účtovným jednotkám (066A) - /096A/	026				
6.	Ostatné pôžičky (067A) - /096A/	027				
7.	Dlhové cenné papiere a ostatný dlhodobý finančný majetok (065A, 069A, 06XA) - /096A/	028				

DIČ: 2021777824

Súvaha Úč POD 1-01

Označenie a	STRANA AKTÍV b	Číslo riadku c	Bežné účtovné obdobie		Bezprostredne predchádzajúce účtovné obdobie	
			1		2	3
			Brutto-časť 1	Korekcia-časť 2	Netto	Netto
8.	Pôžičky a ostatný dlhodobý finančný majetok so zostatkovou dobou splatnosti najviac jeden rok (066A, 067A, 069A, 06XA) - /096A/	029				
9.	Účty v bankách s dobou viazanosti dlhšou ako jeden rok (22XA)	030				
10.	Obstarávaný dlhodobý finančný majetok (043) - 096A	031				
11.	Poskytnuté preddávky na dlhodobý finančný majetok (053) - 095A	032				
B.	Obežný majetok r. 34 + r. 41 + r. 53 + r. 66 + r. 71	033	6 883 700		6 883 700	8 381 734
B.I.	Zásoby súčet (r. 035 až 040)	034	3 285 573		3 285 573	5 192 384
B.I.1.	Materiál (112, 119, 11X) - /191, 19X/	035	2 617 421		2 617 421	4 361 514
2.	Nedokončená výroba a polotovary vlastnej výroby (121, 122, 12X) - /192, 193, 19X/	036	287 839		287 839	607 465
3.	Výrobky (123)-194	037	14 206		14 206	24 484
4.	Zvieratá (124) - 195	038				
5.	Tovar (132, 133, 13X, 139) - /196, 19X/	039	329 999		329 999	198 921
6.	Poskytnuté preddávky na zásoby (314A) - 391A	040	36 108		36 108	
B.II.	Dlhodobé pohľadávky súčet (r. 42 + r. 46 až r. 52)	041	1 151		1 151	1 564
B.II.1.	Pohľadávky z obchodného styku súčet (r. 43 až r. 45)	042				
1.a.	Pohľadávky z obchodného styku voči prepojeným účtovným jednotkám (311A, 312A, 313A, 314A, 315A, 31XA) - /391A/	043				
1.b.	Pohľadávky z obchodného styku v rámci podielovej účasti okrem pohľadávok voči prepojeným účtovným jednotkám (311A, 312A, 313A, 314A, 315A, 31XA) - /391A/	044				
1.c.	Ostatné pohľadávky z obchodného styku (311A, 312A, 313A, 314A, 315A, 31XA) - /391A/	045				
2.	Čistá hodnota zákazky (316A)	046				
3.	Ostatné pohľadávky voči prepojeným účtovným jednotkám (351A) - /391A/	047				
4.	Ostatné pohľadávky v rámci podielovej účasti okrem pohľadávok voči prepojeným účtovným jednotkám (351A) - /391A/	048				
5.	Pohľadávky voči spoločníkom, členom a združeniu (354A, 355A, 358A, 35XA) - 391A	049				
6.	Pohľadávky z derivátových operácií (373A, 376A)	050				
7.	Iné pohľadávky (335A, 336A, 33XA, 371A, 374A, 375A, 378A) - /391A/	051				
8.	Odložená daňová pohľadávka (481A)	052	1 151		1 151	1 564
B.III.	Krátkodobé pohľadávky súčet (r. 54 + r. 58 až r. 65)	053	3 501 057		3 501 057	3 168 516
B.III.1.	Pohľadávky z obchodného styku súčet (r. 55 až r. 57)	054	2 961 064		2 961 064	2 339 013

DIČ: 2021777824

Súvaha Úč POD 1-01

Ozna- čenie a	STRANA AKTÍV b	Číslo riadku c	Bežné účtovné obdobie		2 Netto	3 Netto	Bezprostredne predchádzajúce účtovné obdobie
			1				
			Brutto-časť 1	Korekcia-časť 2			
1.a.	Pohľadávky z obchodného styku voči prepojeným účtovným jednotkám (311A, 312A, 313A, 314A, 315A, 31XA) - /391A/	055	589 223		589 223	615 601	
1.b.	Pohľadávky z obchodného styku v rámci podielovej účasti okrem pohľadávok voči prepojeným účtovným jednotkám (311A, 312A, 313A, 314A, 315A, 31XA) - /391A/	056					
1.c.	Ostatné pohľadávky z obchodného styku (311A, 312A, 313A, 314A, 315A, 31XA) - /391A/	057	2 371 841		2 371 841	1 723 412	
2.	Čistá hodnota zákazky (316A)	058					
3.	Ostatné pohľadávky voči prepojeným účtovným jednotkám (351A) - /391A/	059					
4.	Ostatné pohľadávky v rámci podielovej účasti okrem pohľadávok voči prepojeným účtovným jednotkám (351A) - /391A/	060					
5.	Pohľadávky voči spoločníkom, členom a združeniu (354A, 355A, 358A, 35XA, 398A) - 391A	061					
6.	Sociálne poistenie (336) - 391A	062					
7.	Daňové pohľadávky a dotácie (341, 342, 343, 345, 346, 347) - 391A	063	535 043		535 043	824 687	
8.	Pohľadávky z derivátových operácií (373A, 376A)	064					
9.	Iné pohľadávky (335A, 33XA, 371A, 373A, 374A, 375A, 376A, 378A) - 391A	065	4 950		4 950	4 816	
B.IV.	Krátkodobý finančný majetok súčet (r. 67 až r. 70)	066					
B.IV.1.	Krátkodobý finančný majetok v prepojených účtovných jednotkách (251A, 253A, 256A, 257A, 25XA) - /291A, 29XA/	067					
2.	Krátkodobý finančný majetok bez krátkodobého finančného majetku v prepojených účtovných jednotkách (251A, 253A, 256A, 257A, 25XA) - /291A, 29XA/	068					
3.	Vlastné akcie a vlastné obchodné podiely (252)	069					
4.	Obstarávaný krátkodobý finančný majetok (259, 314A) - /291A/	070					
B.V.	Finančné účty r. 072 + r. 073	071	95 919		95 919	19 270	
B.V.1.	Peniaze (211, 213, 21X)	072	357		357	1 936	
2.	Účty v bankách (221A, 22X +/- 261)	073	95 562		95 562	17 334	
C.	Časové rozlíšenie súčet (r. 075 až r. 078)	074	17 154		17 154	20 607	
C.1.	Náklady budúcich období dlhodobé (381A, 382A)	075	476		476	989	
2.	Náklady budúcich období krátkodobé (381A, 382A)	076	14 065		14 065	12 591	
3.	Príjmy budúcich období dlhodobé (385A)	077					
4.	Príjmy budúcich období krátkodobé (385A)	078	2 613		2 613	7 027	

DIČ: 2021777824

Súvaha Úč POD 1-01

Označenie a	STRANA PASÍV b	Číslo riadku c	Bežné účtovné obdobie 4	Bezprostredne predchádzajúce účtovné obdobie 5
	SPOLU VLASTNÉ IMANIE A ZÁVÄZKY r. 80 + r. 101 + r. 141	079	12 547 212	12 642 114
A.	Vlastné imanie r. 81 + r. 85 + r. 86 + r. 87 + r. 90 + r. 93 + r. 97 + r. 100	080	7 156 086	5 502 326
A.I.	Základné imanie súčet (r. 82 až r. 84)	081	306 639	306 639
A.I.1.	Základné imanie (411 alebo +/- 491)	082	306 639	306 639
	2. Zmena základného imania +/- 419	083		
	3. Pohľadávky za upísané vlastné imanie (-/353)	084		
A.II.	Emisné ážio (412)	085		
A.III.	Ostatné kapitálové fondy (413)	086	143 615	143 615
A.IV.	Zákonné rezervné fondy r. 88 + r. 89	087	30 664	30 664
A.IV.1.	Zákonný rezervný fond a nedeliteľný fond (417A, 418, 421A, 422)	088	30 664	30 664
	2. Rezervný fond na vlastné akcie a vlastné podiely (417A, 421A)	089		
A.V.	Ostatné fondy zo zisku r. 91 + r. 92	090		
A.V.1.	Štatútárne fondy (423, 42X)	091		
	2. Ostatné fondy (427, 42X)	092		
A.VI.	Oceňovacie rozdiely z precenenia súčet (r. 94 až r. 96)	093		
A.VI.1.	Oceňovacie rozdiely z precenenia majetku a záväzkov (+/- 414)	094		
	2. Oceňovacie rozdiely z kapitálových účastín (+/- 415)	095		
	3. Oceňovacie rozdiely z precenenia pri zlúčení, splynutí a rozdelení (+/- 416)	096		
A.VII.	Výsledok hospodárenia minulých rokov r. 98 + r. 99	097	3 856 408	2 671 450
A.VII.1.	Nerozdelený zisk minulých rokov (428)	098	3 856 408	2 671 450
	2. Neuhradená strata minulých rokov (-/429)	099		
A.VIII.	Výsledok hospodárenia za účtovné obdobie po zdanení +/- r. 01 - (r. 81 + r. 85 + r. 86 + r. 87 + r. 90 + r. 93 + r. 97 + r. 101 + r. 141)	100	2 818 760	2 349 958
B.	Závazky r. 102 + r. 118 + r. 121 + r. 122 + r. 136 + r. 139 + r. 140	101	5 381 862	7 129 927
B.I.	Dlhodobé záväzky súčet (r. 103 + r. 107 až r. 117)	102	21 336	21 470
B.I.1.	Dlhodobé záväzky z obchodného styku súčet (r. 104 až r. 106)	103		
1.a.	Závazky z obchodného styku voči prepojeným účtovným jednotkám (321A, 475A, 476A)	104		

DIČ: 2021777824

Súvaha Úč POD 1-01

Označenie a	STRANA PASÍV b	Číslo riadku c	Bežné účtovné obdobie 4	Bezprostredne predchádzajúce účtovné obdobie 5
1.b.	Závazky z obchodného styku v rámci podielovej účasti okrem záväzkov voči prepojeným účtovným jednotkám (321A, 475A, 476A)	105		
1.c.	Ostatné záväzky z obchodného styku (321A, 475A, 476A)	106		
2.	Čistá hodnota zákazky (316A)	107		
4.	Ostatné záväzky voči prepojeným účtovným jednotkám (471A, 47XA)	108		
5.	Ostatné záväzky v rámci podielovej účasti okrem záväzkov voči prepojeným účtovným jednotkám (471A, 47XA)	109		
6.	Ostatné dlhodobé záväzky (479A, 47XA)	110		
7.	Dlhodobé prijaté preddavky (475A)	111		
8.	Dlhodobé zmenky na úhradu (478A)	112		
9.	Vydané dlhopisy (473A/-/255A)	113		
10.	Záväzky zo sociálneho fondu (472)	114	21 336	21 470
11.	Iné dlhodobé záväzky (336A, 372A, 474A, 47XA)	115		
12.	Dlhodobé záväzky z derivátových operácií (373A, 377A)	116		
13.	Odložený daňový záväzok (481A)	117		
B.II.	Dlhodobé rezervy r. 119 + r. 120	118		
B.II.1.	Zákonné rezervy (451A)	119		
2.	Ostatné rezervy (459A, 45XA)	120		
B.III.	Dlhodobé bankové úvery (461A, 46XA)	121	3 155 000	1 363 129
B.IV.	Krátkodobé záväzky súčet (r. 123 + r. 127 až r. 135)	122	1 536 186	4 397 402
B.IV.1.	Záväzky z obchodného styku súčet (r. 124 až r. 126)	123	1 176 762	3 906 774
1.a.	Záväzky z obchodného styku voči prepojeným účtovným jednotkám (321A, 322A, 324A, 325A, 326A, 32XA, 475A, 476A, 478A, 47XA)	124	340 661	1 086 243
1.b.	Záväzky z obchodného styku v rámci podielovej účasti okrem záväzkov voči prepojeným účtovným jednotkám (321A, 322A, 324A, 325A, 326A, 32XA, 475A, 476A, 478A, 47XA)	125		
1.c.	Ostatné záväzky z obchodného styku (321A, 322A, 324A, 325A, 326A, 32XA, 475A, 476A, 478A, 47XA)	126	836 101	2 820 531
2.	Čistá hodnota zákazky (316A)	127		
3.	Ostatné záväzky voči prepojeným účtovným jednotkám (361A, 36XA, 471A, 47XA)	128		
4.	Ostatné záväzky v rámci podielovej účasti okrem záväzkov voči prepojeným účtovným jednotkám (361A, 36XA, 471A, 47XA)	129		
5.	Záväzky voči spoločníkom a združeniu (364, 365, 366, 367, 368, 398A, 478A, 479A)	130		

DIČ: 2021777824

Súvaha Úč POD 1-01

Ozna- čenie a	STRANA PASÍV b	Číslo riadku c	Bežné účtovné obdobie 4	Bezprostredne predchádzajúce účtovné obdobie 5
6.	Závazky voči zamestnancom (331, 333, 33X, 479A)	131	89 845	71 418
7.	Závazky zo sociálneho poistenia (336)	132	56 213	46 825
8.	Daňové záväzky a dotácie (341, 342, 343, 345, 346, 347, 34X)	133	209 065	342 274
9.	Závazky z derivátových operácií (373A, 377A)	134		
10.	Iné záväzky (372A, 379A, 474A, 475A, 479A, 47XA)	135	4 301	30 111
B.V.	Krátkodobé rezervy r. 137 + r. 138	136	69 340	27 617
B.V.1.	Zákonné rezervy (323A, 451A)	137	65 390	23 667
2.	Ostatné rezervy (323A, 32X, 459A, 45XA)	138	3 950	3 950
B.VI.	Bežné bankové úvery (221A, 231, 232, 23X, 461A, 46XA)	139	600 000	1 320 309
B.VII.	Krátkodobé finančné výpomoci (241, 249, 24X, 473A, I-/255A)	140		
C.	Časové rozlíšenie súčet (r. 142 až r. 145)	141	9 264	9 861
C.1.	Výdavky budúcich období dlhodobé (383A)	142		
2.	Výdavky budúcich období krátkodobé (383A)	143		
3.	Výnosy budúcich období dlhodobé (384A)	144	6 528	8 194
4.	Výnosy budúcich období krátkodobé (384A)	145	2 736	1 667

DIČ: 2021777824

Výkaz ziskov a strát Úč POD 2-01

Označenie	Text	Číslo riadku	Skutočnosť	
			bežné účtovné obdobie	bezprostredne predchádzajúce účtovné obdobie
a	b	c	1	2
*	Čistý obrát (časť účt. tr. 6 podľa zákona)	01	23 902 704	24 808 098
**	Výnosy z hospodárskej činnosti spolu súčet (r. 03 až r. 09)	02	39 271 558	41 378 818
I.	Tržby z predaja tovaru (604, 607)	03	1 136 874	1 283 285
II.	Tržby z predaja vlastných výrobkov (601)	04	22 056 035	23 066 111
III.	Tržby z predaja služieb (602, 606)	05	709 795	458 702
IV.	Zmeny stavu vnútroorganizačných zásob (+/-) (účtová skupina 61)	06	- 337 649	120 771
V.	Aktivácia (účtová skupina 62)	07		
VI.	Tržby z predaja dlhodobého nehmotného majetku, dlhodobého hmotného majetku a materiálu (641, 642)	08	1 273 339	1 623 541
VII.	Ostatné výnosy z hospodárskej činnosti (644, 645, 646, 648, 655, 657)	09	14 433 164	14 826 408
**	Náklady na hospodársku činnosť spolu r. 11 + r. 12 + r. 13 + r. 14 + r. 15 + r. 20 + r. 21 + r. 24 + r. 25 + r. 26	10	35 345 174	38 161 872
A.	Náklady vynaložené na obstaranie predaného tovaru (504, 507)	11	738 408	827 035
B.	Spotreba materiálu, energie a ostatných neskladovateľných dodávok (501, 502, 503)	12	14 042 771	16 053 770
C.	Opravné položky k zásobám (+/-) (505)	13		
D.	Služby (účtová skupina 51)	14	2 619 051	3 161 319
E.	Osobné náklady (r. 16 až r. 19)	15	2 044 194	1 691 963
E.1.	Mzdové náklady (521, 522)	16	1 465 897	1 214 581
2.	Odměny členom orgánov spoločnosti a družstva (523)	17		
3.	Náklady na sociálne poistenie (524, 525, 526)	18	512 374	424 866
4.	Sociálne náklady (527, 528)	19	65 923	52 516
F.	Dáne a poplatky (účtová skupina 53)	20	22 252	19 780
G.	Odpisy a opravné položky k dlhodobému nehmotnému majetku a dlhodobému hmotnému majetku (r. 22 + r. 23)	21	398 022	224 133
G.1	Odpisy dlhodobého nehmotného majetku a dlhodobého hmotného majetku (551)	22	398 022	224 133
2.	Opravné položky k dlhodobému nehmotnému majetku a dlhodobému hmotnému majetku (+/-) (553)	23		
H.	Zostatková cena predaného dlhodobého majetku a predaného materiálu (541, 542)	24	1 051 707	1 347 006
I.	Opravné položky k pohľadávkam (+/-) (547)	25		
J.	Ostatné náklady na hospodársku činnosť (543, 544, 545, 546, 548, 549, 555, 557)	26	14 428 769	14 836 866
***	Výsledok hospodárenia z hospodárskej činnosti (+/-) (r. 02 - r. 10)	27	3 926 384	3 216 946
*	Pridaná hodnota (r. 03 + r. 04 + r. 05 + r. 06 + r. 07) - (r. 11 + r. 12 + r. 13 + r. 14)	28	6 164 825	4 886 745

DIČ: 2021777824

Výkaz ziskov a strát Úč POD 2-01

Označenie	Text	Číslo riadku	Skutočnosť	
			bežné účtovné obdobie	bezprostredne predchádzajúce účtovné obdobie
			1	2
a	b	c		
**	Výnosy z finančnej činnosti spolu r. 30 + r. 31 + r. 35 + r. 39 + r. 42 + r. 43 + r. 44	29	58 832	95 817
VIII.	Tržby z predaja cenných papierov a podielov (661)	30		
IX.	Výnosy z dlhodobého finančného majetku súčet (r. 32 až r. 34)	31		
IX.1.	Výnosy z cenných papierov a podielov od prepojených účtovných jednotiek (665A)	32		
2.	Výnosy z cenných papierov a podielov v podielovej účasti okrem výnosov prepojených účtovných jednotiek (665A)	33		
3.	Ostatné výnosy z cenných papierov a podielov (665A)	34		
X.	Výnosy z krátkodobého finančného majetku súčet (r. 36 až r. 38)	35		
X.1.	Výnosy z krátkodobého finančného majetku od prepojených účtovných jednotiek (666A)	36		
2.	Výnosy z krátkodobého finančného majetku v podielovej účasti okrem výnosov prepojených účtovných jednotiek (666A)	37		
3.	Ostatné výnosy z krátkodobého finančného majetku (666A)	38		
XI.	Výnosové úroky (r. 40 + r. 41)	39		
XI.1.	Výnosové úroky od prepojených účtovných jednotiek (662A)	40		
2.	Ostatné výnosové úroky (662A)	41		
XII.	Kurzové zisky (663)	42	58 832	95 817
XIII.	Výnosy z precenenia cenných papierov a výnosy z derivátových operácií (664, 667)	43		
XIV.	Ostatné výnosy z finančnej činnosti (668)	44		
**	Náklady na finančnú činnosť spolu r. 46 + r. 47 + r. 48 + r. 49 + r. 52 + r. 53 + r. 54	45	395 579	320 361
K.	Predané cenné papiere a podiely (561)	46		
L.	Náklady na krátkodobý finančný majetok (566)	47		
M.	Opravné položky k finančnému majetku (+/-) (565)	48		
N.	Nákladové úroky (r. 50 + r. 51)	49	242 600	110 608
2.	Nákladové úroky pre prepojené účtovné jednotky (562A)	50		
3.	Ostatné nákladové úroky (562A)	51	242 600	110 608
O.	Kurzové straty (563)	52	76 076	128 259
P.	Náklady na precenenie cenných papierov a náklady na derivátové operácie (564, 567)	53		
Q.	Ostatné náklady na finančnú činnosť (568, 569)	54	76 903	81 494
***	Výsledok hospodárenia z finančnej činnosti (+/-) (r. 29 - r. 45)	55	- 336 747	- 224 544

DIČ: 2021777824

Výkaz ziskov a strát Úč POD 2-01

Ozna- čenie	Text	Číslo riadku	Skutočnosť	
			bežné účtovné obdobie	bezprostredne predchádzajúce účtovné obdobie
a	b	c	1	2
****	Výsledok hospodárenia za účtovné obdobie pred zdanením (+/-) (r. 27 + r. 55)	56	3 589 637	2 992 402
R.	Daň z príjmov (r. 58 + r. 59)	57	770 877	642 444
R.1.	Daň z príjmov splatná (591, 595)	58	770 464	643 157
2.	Daň z príjmov odložená (+/-) (592)	59	413	- 713
S.	Prevod podielov na výsledku hospodárenia spoločníkom (+/- 596)	60		
****	Výsledok hospodárenia za účtovné obdobie po zdanení (+/-) (r. 56 - r. 57 - r. 60)	61	2 818 760	2 349 958

Poznámky Úč PODV 3 - 01

IČO

3	6	5	5	6	4	8	3
---	---	---	---	---	---	---	---

DIČ

2	0	2	1	7	7	8	2	4
---	---	---	---	---	---	---	---	---

Poznámky účtovnej zvierky k 31. decembru 2023

A. VŠEOBECNÉ INFORMÁCIE

1. Obchodné meno a sídlo spoločnosti:

UDENCO s.r.o.
Pri Jeľšine 3A
949 01 Nitra

Spoločnosť UDENCO s.r.o. (ďalej len Spoločnosť), bola založená 30. októbra 2003 a do obchodného registra bola zapísaná 27. januára 2004 (Obchodný register Okresného súdu v Nitre, oddiel s.r.o., vložka 14357/N).

Hlavnými činnosťami Spoločnosti sú:

- sprostredkovateľská činnosť v oblasti obchodu, výroby a služieb,
- výroba zdravotníckych prístrojov a zariadení,
- výroba zdravotníckych pomôcok
- výroba elektrických a mechanických prístrojov a zariadení v rozsahu voľných živností

2. Údaje o neobmedzenom ručení

Spoločnosť nie je neobmedzene ručiacim spoločníkom v iných spoločnostiach podľa § 56 ods. 5 Obchodného zákonníka, ani podľa podobných ustanovení iných predpisov.

3. Dátum schválenia účtovnej zvierky za predchádzajúce účtovné obdobie

Účtovná zvierka Spoločnosti k 31. decembru 2022, za predchádzajúce účtovné obdobie, bola schválená valným zhromaždením Spoločnosti 24.04.2023.

4. Právny dôvod na zostavenie účtovnej zvierky

Účtovná zvierka Spoločnosti k 31. decembru 2023 je zostavená ako riadna účtovná zvierka podľa § 17 ods. 6 zákona NR SR č. 431/2002 Z. z. o účtovníctve (ďalej „zákon o účtovníctve“) za účtovné obdobie od 1. januára 2023 do 31. decembra 2023.

Účtovná zvierka je určená pre používateľov, ktorí majú primerané znalosti o obchodných a ekonomických činnostiach a účtovníctve a ktorí analyzujú tieto informácie s primeranou pozornosťou. Účtovná zvierka neposkytuje a ani nemôže poskytovať všetky informácie, ktoré by existujúci a potenciálni investori, poskytovatelia úverov a pôžičiek a iní veritelia, mohli potrebovať. Títo používatelia musia relevantné informácie získať z iných zdrojov.

5. Informácie o skupine

Spoločnosť sa zahŕňa do konsolidovanej účtovnej zvierky spoločnosti Udenco B.V., Park Forum 420, 5457 HB Eindhoven, Holandsko. Túto konsolidovanú účtovnú zvierku je možné dostať priamo v sídle uvedenej spoločnosti alebo v sídle spoločnosti UDENCO s.r.o. Nitra.

6. Priemerný prepočítaný počet zamestnancov

Priemerný prepočítaný počet zamestnancov Spoločnosti v účtovnom období 2023 bol 59 (v účtovnom období 2022 bol 54), z toho v období 2023 boli 5 vedúci zamestnanci (v účtovnom období 2022 boli 5).

7. Zverejnenie účtovnej zvierky za predchádzajúce účtovné obdobie

Účtovná zvierka Spoločnosti k 31. decembru 2022 spolu so správou audítora o overení účtovnej zvierky k 31. decembru 2022 resp. výročnou správou a dodatkom správy audítora o overení súladu výročnej správy s účtovnou zvierkou bola uložená do registra účtovných zvierok 02. mája 2023.

8. Schválenie audítora

Valné zhromaždenie 27. apríla 2022 schválilo spoločnosť VGD SLOVAKIA s.r.o. ako audítora na overenie účtovnej zvierky pre účtovné obdobie od 1. januára 2022 do 31. decembra 2022 a účtovné obdobie od 1. januára 2023 do 31. decembra 2023.

B. INFORMÁCIE O ORGÁNOCH ÚČTOVNEJ JEDNOTKY

Členom orgánov účtovnej jednotky neboli poskytnuté žiadne plnenia formou pôžičiek, záruk alebo iných zabezpečení.

Konatelia Elbertus Antonius Godefridus van den Acker
Ing. Monika Arpášová

Poznámky Úč PODV 3 - 01

IČO

3	6	5	5	6	4	8	3
---	---	---	---	---	---	---	---

DIČ

2	0	2	1	7	7	7	8	2	4
---	---	---	---	---	---	---	---	---	---

C. INFORMÁCIE O SPOLOČNÍKOH ÚČTOVNEJ JEDNOTKY

Štruktúra spoločníkov k 31. decembru 2023 je takáto:

	Podiel na základnom imaní		Hlasovacie práva
	EUR	%	%
Udenco B.V.	306 639	100	100
Spolu	306 639	100	100

D. INFORMÁCIE O PRIJATÝCH POSTUPOCH

1. Východiská pre zostavenie účtovnej zvierky

Účtovná zvierka bola zostavená za predpokladu, že Spoločnosť bude nepretržite pokračovať vo svojej činnosti (going concern). Zvážili sme všetky potenciálne vojny na Ukrajine na naše podnikateľské aktivity a dospeli sme k záveru, že nemajú významný vplyv na našu schopnosť pokračovať nepretržite v činnosti a fungovať ako zdravý subjekt nasledujúcich 12 mesiacov.

2. Informácie o charaktere a účele transakcií, ktoré sa neuvádzajú v súvahe

Záložné právo v prospech Slovenská sporiteľňa, a.s., Tomášikova 48, Bratislava, IČO: 00151653 podľa V1376/18 zo dňa 2.3.2018 na nehm. reg. „C“ č.1264/144, 1264/145, 1264/323, 1264/324, 1264/325, 1264/178 - 152/2018, 345/2019, -314/23
Záložné právo v prospech Slovenská sporiteľňa, a.s., Tomášikova 48, Bratislava IČO: 000151653 podľa V3537/19 zo dňa 14.05.2019 na stavbu - výrobná hala a administratívna budova č. 4064 na parc.č. 1264/178, 1264/323, 1264/324 -425/19, 314/23

3. Použitie odhadov a úsudkov

Zostavenie účtovnej zvierky si vyžaduje, aby manažment Spoločnosti urobil úsudky, odhady a predpoklady, ktoré ovplyvňujú aplikáciu účtovných metód a účtovných zásad a hodnotu vykazovaného majetku, záväzkov, výnosov a nákladov. Odhady a súvisiace predpoklady sú založené na minulých skúsenostiach a iných rozličných faktoroch, považovaných za primerané okolnostiam, na základe ktorých sa formuje východisko pre posúdenie účtovných hodnôt majetku a záväzkov, ktoré nie sú zrejme z iných zdrojov. Skutočné výsledky sa preto môžu líšiť od odhadov.

Odhady a súvisiace predpoklady sú neustále prehodnocované. Korekcie účtovných odhadov nie sú vykázané retrospektívne, ale sú vykázané v období, v ktorom je odhad korigovaný, ak korekcia ovplyvňuje iba toto obdobie, alebo v období korekcie a v budúcich obdobiach, ak korekcia ovplyvňuje toto aj budúce obdobia.

Úsudky

Spoločnosť nepoužíva úsudky v súvislosti s aplikáciou účtovných metód a účtovných zásad, ktoré by mali významný dopad na hodnoty vykázané v účtovnej zvierke.

Neistoty v odhadoch a predpokladoch

Spoločnosť nepoužíva odhady, pri ktorých je riziko, že by mohli viesť k významnej úprave v nasledujúcom účtovnom období.

4. Dlhodobý nehmotný majetok a dlhodobý hmotný majetok

Dlhodobý majetok nakupovaný sa oceňuje obstarávacou cenou, ktorá zahŕňa cenu obstarania a náklady súvisiace s obstaraním (clo, prepravu, montáž, poisťné a pod.), zníženú o dobropisy, skontá, rabaty, zľavy z ceny, bonusy a pod.

Súčasťou obstarávacej ceny dlhodobého majetku nie sú úroky z úverov, ktoré vznikli do momentu uvedenia dlhodobého majetku do používania.

Dlhodobý majetok vytvorený vlastnou činnosťou sa oceňuje vlastnými nákladmi. Vlastnými nákladmi sú všetky priame náklady vynaložené na výrobu alebo inú činnosť a nepriame náklady, ktoré sa zŕahujú na výrobu alebo inú činnosť.

Dlhodobý majetok nadobudnutý bezodplatne od spoločníkov (akcionárov) sa účtuje bez vplyvu na výsledok hospodárenia priamo do vlastného imania na účet 413 – Ostatné kapitálové fondy, v ocenení reprodukčnou obstarávacou cenou.

Dlhodobý majetok nadobudnutý zámennou sa oceňuje reálnou hodnotou. Rozdiel medzi reálnou hodnotou nadobudnutého dlhodobého majetku a účtovnou hodnotou odovzdávaného majetku sa účtuje podľa charakteru tohto rozdielu na vecne príslušný nákladový účet, na ktorom sa účtuje úbytok majetku alebo na vecne príslušný výnosový účet, na ktorom sa účtuje dosiahnutie výnosu z tohto majetku.

Náklady na výskum sa neaktivujú a účtujú sa do nákladov v účtovných obdobiach, v ktorých vznikli. Dlhodobý nehmotný majetok vytvorený vývojom alebo v priebehu jeho vývoja sa aktivuje, ak je možné preukázať:

Poznámky Úč PODV 3 - 01

IČO

3	6	5	5	6	4	8	3
---	---	---	---	---	---	---	---

DIČ

2	0	2	1	7	7	7	8	2	4
---	---	---	---	---	---	---	---	---	---

- a) možnosť jeho technického dokončenia tak, že ho bude možné použiť alebo predať,
- b) zámer jeho dokončenia, používania alebo predaja,
- c) schopnosť účtovnej jednotky jeho používania a predaja,
- d) spôsob vytvárania budúcich ekonomických úžitkov a existenciu trhu pre výstupy dlhodobého nehmotného majetku alebo pre dlhodobý nehmotný majetok sám o sebe, alebo, ak bude používaný vo vnútri účtovnej jednotky jeho použiteľnosť,
- e) dostupnosť zodpovedajúcich technických zdrojov, finančných zdrojov a ostatných zdrojov pre dokončenie jeho vývoja, použitie alebo predaj,
- f) spoľahlivé ocenenie nákladov súvisiacich s jeho obstaraním v priebehu vývoja.

Náklady na vývoj sa aktivujú, ak ich suma neprevýši sumu, u ktorej je pravdepodobné, že sa ziska z budúcich ekonomických úžitkov po odpočítaní ďalších nákladov vývoja, predaja a administratívnych nákladov, ktoré sa týkajú priamo marketingu alebo procesov. Aktivované náklady na vývoj sa odpisujú maximálne počas piatich rokov. Ak sa nepreukáže možnosť aktivovania nákladov na vývoj, účtujú sa do nákladov v účtovnom období, v ktorom vznikli.

Odpisy dlhodobého nehmotného majetku sú stanovené vychádzajúc z predpokladanej doby jeho používania a predpokladaného priebehu jeho opotrebenia.

Odpisovať sa začína prvým dňom mesiaca nasledujúceho po uvedení dlhodobého majetku do používania. Drobný dlhodobý nehmotný majetok, ktorého obstarávacia cena (resp. vlastné náklady) je 550 EUR a nižšia, sa odpisuje jednorazovo pri uvedení do používania. Predpokladaná doba používania, metóda odpisovania a odpisová sadzba sú uvedené v nasledujúcej tabuľke:

	Predpokladaná doba používania v rokoch	Metóda odpisovania	Ročná odpisová sadzba v %
Aktivované náklady na vývoj	5	lineárna	20
Softvér	4	lineárna	25
Oceniteľné práva (licencia)	8	lineárna	12,5
Drobný dlhodobý nehmotný majetok	rôzna	jednorazový odpis	100

Metódy odpisovania, doby použiteľnosti a zostatkové hodnoty sa prehodnocujú ku dňu, ku ktorému sa zostavuje účtovná závierka, a ak je to potrebné, urobia sa úpravy.

Odpisy dlhodobého hmotného majetku sú stanovené vychádzajúc z predpokladanej doby jeho používania a predpokladaného priebehu jeho opotrebenia. Odpisovať sa začína prvým dňom mesiaca nasledujúceho po uvedení dlhodobého majetku do používania. Drobný dlhodobý hmotný majetok, ktorého obstarávacia cena (resp. vlastné náklady) je 550 EUR a nižšia, sa odpisuje jednorazovo pri uvedení do používania. Pozemky sa neodpisujú. Predpokladaná doba používania, metóda odpisovania a odpisová sadzba sú uvedené v nasledujúcej tabuľke:

	Predpokladaná doba používania v rokoch	Metóda odpisovania	Ročná odpisová sadzba v %
Stavby	20 až 40	lineárna	2,5 až 5
Stroje, prístroje a zariadenia	6 až 12	lineárna	8,3 až 16,7
Dopravné prostriedky, nástroje, PC technika	4	lineárna	25
Drobný dlhodobý hmotný majetok	rôzna	jednorazový odpis	100

Metódy odpisovania, doby použiteľnosti a zostatkové hodnoty sa prehodnocujú ku dňu, ku ktorému sa zostavuje účtovná závierka, a ak je to potrebné, urobia sa úpravy.

Posúdenie zníženia hodnoty majetku

Opravné položky sa tvoria na základe zásady opatrnosti, ak je opodstatnené predpokladať, že došlo k zníženiu hodnoty majetku oproti jeho oceneniu v účtovníctve. Opravná položka sa účtuje v sume opodstatneného predpokladu zníženia hodnoty majetku oproti jeho oceneniu v účtovníctve.

Faktory, ktoré sú považované za dôležité pri posudzovaní zníženia hodnoty majetku sú:

- technologický pokrok,
- významne nedostatočné prevádzkové výsledky v porovnaní s historickými alebo plánovanými prevádzkovými výsledkami,

Poznámky ÚČ PODV 3 - 01

IČO

3	6	5	5	6	4	8	3
---	---	---	---	---	---	---	---

DIČ

2	0	2	1	7	7	7	8	2	4
---	---	---	---	---	---	---	---	---	---

- významné zmeny v spôsobe použitia majetku Spoločnosti alebo celkovej zmeny stratégie Spoločnosti,
- zastaralosť produktov.

Ak Spoločnosť zistí, že na základe existencie jedného alebo viacerých indikátorov zníženia hodnoty majetku možno predpokladať, že došlo k zníženiu hodnoty majetku oproti jeho oceneniu v účtovníctve, vypočíta zníženie hodnoty majetku na základe odhadov projektovaných čistých diskontovaných peňažných tokov, ktoré sa očakávajú z daného majetku, vrátane jeho prípadného predaja. Odhadované zníženie hodnoty by sa mohlo preukázať ako nedostatočné, ak by analýzy nadhodnotili peňažné toky alebo ak sa zmenia podmienky v budúcnosti.

5. Dlhodobý finančný majetok

Spoločnosť ako dlhodobý finančný majetok vykazuje poskytnuté pôžičky a úroky z pôžičiek v prepojených účtovných jednotkách.

6. Zásoby

Zásoby sa oceňujú nižšou z nasledujúcich hodnôt: aktuálnou evidenčnou cenou (nakupované zásoby) alebo vlastnými nákladmi (zásoby vytvorené vlastnou činnosťou), alebo čistou realizačnou hodnotou.

Obstarávacía cena zahŕňa cenu, za ktorú sa zásoby obstarali, náklady súvisiace s obstaraním (clo, prepravu, poistné, provízie, a pod.), zníženie o dobropisy, skontá, rabaty, zľavy z ceny, bonusy a pod. Úroky z úverov nie sú súčasťou obstarávacej ceny. Úbytok zásob sa účtuje v cene zistenej metódou váženého aritmetického priemeru.

Vlastné náklady zahŕňajú priame náklady (priamy materiál, priame mzdy a ostatné priame náklady) a časť nepriamych nákladov bezprostredne súvisiacich s vytvorením zásob vlastnou činnosťou (výrobná réžia). Výrobná réžia sa do vlastných nákladov zahŕňa v závislosti od stupňa rozpracovanosti týchto zásob. Správna réžia a odbytové náklady nie sú súčasťou vlastných nákladov. Súčasťou vlastných nákladov nie sú úroky z úverov.

Čistá realizačná hodnota je predpokladaná predajná cena zásob znížená o predpokladané náklady na ich dokončenie a o predpokladané náklady súvisiace s ich predajom.

Zníženie hodnoty zásob sa zohľadňuje vytvorením opravnej položky.

7. Pohľadávky

Pohľadávky pri ich vzniku sa oceňujú ich menovitou hodnotou; postúpené pohľadávky a pohľadávky nadobudnuté vkladom do základného imania sa oceňujú obstarávacou cenou vrátane nákladov súvisiacich s obstaraním. Toto ocenenie sa znižuje o pochybné a nevymožiteľné pohľadávky.

Pri dlhodobých pôžičkách a pohľadávkach, ak je zostatková doba splatnosti pohľadávky alebo pôžičky dlhšia ako jeden rok, upravuje sa hodnota tejto pohľadávky alebo pôžičky formou opravnej položky, ktorá predstavuje rozdiel medzi menovitou a súčasnou hodnotou pohľadávky. Súčasná hodnota pohľadávky sa počíta ak súčet súčinnov budúcich peňažných príjmov a príslušných diskontných faktorov.

8. Finančné účty

Finančné účty tvorí peňažná hotovosť, ceniny, zostatky na bankových účtoch a oceňujú sa menovitou hodnotou. Zníženie ich hodnoty sa vyjadruje opravnou položkou.

9. Náklady budúcich období a príjmy budúcich období

Náklady budúcich období a príjmy budúcich období sa vykazujú vo výške, ktorá je potrebná na dodržanie zásady vecnej a časovej súvislosti s účtovným obdobím.

10. Zníženie hodnoty majetku a opravné položky

Opravné položky sa tvoria na základe zásady opatrnosti, ak je opodstatnené predpokladať, že došlo k zníženiu hodnoty majetku oproti jeho oceneniu v účtovníctve. Opravná položka sa účtuje v sume opodstatneného predpokladu zníženia hodnoty majetku oproti jeho oceneniu v účtovníctve. Opravné položky sa zrušia alebo zmení sa ich výška, ak nastane zmena predpokladu zníženia hodnoty.

Zníženie hodnoty dlhodobého majetku a zásob

Ku každému dňu, ku ktorému sa zostavuje účtovná zvierka, je účtovná hodnota majetku Spoločnosti, iného ako odloženej daňovej pohľadávky posudzovaná s cieľom zistiť, či existujú indikátory, že by mohlo dôjsť k zníženiu hodnoty majetku. Ak takéto indikátory existujú, potom sa odhadnú predpokladané budúce ekonomické úžitky z daného majetku.

Opravné položky vykázané v predchádzajúcich obdobiach sa prehodnocujú ku každému dňu, ku ktorému sa zostavuje účtovná zvierka s cieľom zistiť, či existujú indikátory, ktoré by naznačovali, že došlo k zmene v predpoklade zníženia hodnoty majetku

Poznámky Úč PODV 3 - 01

IČO

3	6	5	5	6	4	8	3
---	---	---	---	---	---	---	---

DIČ

2	0	2	1	7	7	8	2	4
---	---	---	---	---	---	---	---	---

alebo tento predpoklad prestal existovať. Opravná položka sa zruší, ak došlo k zmene predpokladov použitých na určenie predpokladaných ekonomických úžitkov z daného majetku. Opravná položka sa zruší len v rozsahu, v akom účtovná hodnota majetku neprevyšuje tú účtovnú hodnotu, ktorá by bola stanovená po zohľadnení odpisov, ak by opravná položka nebola vykázaná.

Zníženie hodnoty finančného majetku a pohľadávok

Ku každému dňu, ku ktorému sa zostavuje účtovná závierka sa finančný majetok, ktorý nie je ocenený reálnou hodnotou posudzuje s cieľom zistiť, či existujú objektívne dôkazy zníženia jeho hodnoty.

Medzi objektívne dôkazy o znížení hodnoty finančného majetku patrí nesplácanie dlhu alebo protiprávne konanie dlžníka, reštrukturalizácia pohľadávok Spoločnosti za podmienok, o ktorých by Spoločnosť za normálnej situácie neuvažovala, indikácie, že na majetok dlžníka alebo emitenta bude vyhlásený konkurz, alebo skutočnosť, že pre cenný papier prestal existovať aktívny trh. Objektívnym dôkazom zníženia hodnoty investícií do majetkových cenných papierov je aj významné alebo dlhodobé zníženie ich reálnej hodnoty pod úroveň ich obstarávacej ceny.

Predpokladané budúce ekonomické úžitky z investícií Spoločnosti v podielových cenných papieroch a v podieloch a z pohľadávok sa vypočíta ako súčasná hodnota odhadovaných diskontovaných budúcich peňažných tokov. Pri určení návratnej hodnoty úverov a pohľadávok sa tiež berie do úvahy schopnosť a výkonnosť dlžníka a hodnota kolaterálov a záruk od tretích strán.

Opravná položka sa zruší, ak následné zvýšenie predpokladaných budúcich ekonomických úžitkov možno objektívne spájať s udalosťou, ktorá nastala po vykázaní opravnej položky.

11. Závazky

Závazky pri ich vzniku sa oceňujú menovitou hodnotou. Závazky pri ich prevzatí sa oceňujú obstarávacou cenou. Ak sa pri inventarizácii zistí, že suma záväzkov je iná ako ich výška v účtovníctve, uvedú sa záväzky v účtovníctve a v účtovnej závierke v tomto zistenom ocenení.

12. Rezervy

Rezerva je záväzok predstavujúci existujúcu povinnosť Spoločnosti, ktorá vznikla z minulých udalostí a je pravdepodobné, že v budúcnosti zníži jej ekonomické úžitky. Rezervy sú záväzky s neurčitým časovým vymedzením alebo výškou a oceňujú sa odhadom v sume potrebnej na splnenie existujúcej povinnosti ku dňu, ku ktorému sa zostavuje účtovná závierka.

Tvorba rezervy sa účtuje na vecne príslušný nákladový alebo majetkový účet, ku ktorému záväzok prislúcha. Použitie rezervy sa účtuje na ľarchu vecne príslušného účtu rezerv so súvzťažným zápisom v prospech vecne príslušného účtu záväzkov. Rozpustenie nepotrebných rezerv alebo jej časti sa účtuje opačným účtovným zápisom ako sa účtovala tvorba rezervy.

Nevyfakturované dodávky majetku

Rezervy na nevyfakturované dodávky majetku sa nevykazujú s vplyvom na výsledok hospodárenia a oceňujú sa v odhadovanej výške záväzku.

13. Odložené dane

Odložené dane (odložená daňová pohľadávka a odložený daňový záväzok) sa vzťahujú na:

- dočasné rozdiely medzi účtovnou hodnotou majetku a účtovnou hodnotou záväzkov vykázanou v súvahe a ich daňovou základňou,
- možnosť umorovať daňovú stratu v budúcnosti, ktorou sa rozumie možnosť odpočítať daňovú stratu od základu dane v budúcnosti,
- možnosť previesť nevyužitú daňovú odpočty a iné daňové nároky do budúcich období.

Odložená daňová pohľadávka ani odložený daňový záväzok sa neúčtuje pri:

- dočasných rozdieloch pri prvotnom zaúčtovaní (angl. initial recognition) majetku alebo záväzku v účtovníctve, ak v čase prvotného zaúčtovania nemá tento účtovný prípad vplyv ani na výsledok hospodárenia ani na základ dane a zároveň nejde o kombináciu podnikov (t. j. nejde o účtovný prípad vznikajúci u kupujúceho pri kúpe podniku alebo časti podniku, prijímateľa vkladu podniku alebo časti podniku alebo u nástupníckej účtovnej jednotke pri zlúčení, splynutí alebo rozdelení),
- dočasných rozdieloch súvisiacich s podielmi v dcérskych, spoločných a pridružených účtovných jednotkách, ak Spoločnosť je schopná ovplyvniť vyrovnanie týchto dočasných rozdielov a je pravdepodobné, že tieto dočasné rozdiely nebudú vyrovnané v blízkej budúcnosti,
- dočasných rozdieloch pri prvotnom zaúčtovaní goodwillu alebo záporného goodwillu.

O odloženej daňovej pohľadávke z odpočítateľných dočasných rozdielov, z nevyužitých daňových strát a nevyužitých daňových odpočtov a iných daňových nárokov sa účtuje len vtedy, ak je pravdepodobné, že budúci základ dane, voči ktorému ich bude možné využiť, je dosiahnuteľný. Odložená daňová pohľadávka sa preveruje ku každému dňu, ku ktorému sa zostavuje účtovná závierka a znižuje sa vo výške, v akej je nepravdepodobné, že základ dane z príjmov bude dosiahnutý. Pri výpočte odloženej dane sa použije sadzba dane z príjmov, o ktorej sa predpokladá, že bude platiť v čase vyrovnania odloženej dane.

Poznámky ÚČ PODV 3 - 01

IČO

3	6	5	5	6	4	8	3
---	---	---	---	---	---	---	---

DIČ

2	0	2	1	7	7	7	8	2	4
---	---	---	---	---	---	---	---	---	---

V súvahe sa odložená daňová pohľadávka a odložený daňový záväzok vykazujú samostatne. Ak sa vzťahujú na odloženú daň z príjmov toho istého daňovníka a ide o ten istý daňový úrad, môže sa vykázat' len výsledný zostatok účtu 481 – Odložený daňový záväzok a odložená daňová pohľadávka.

14. Výdavky budúcich období a výnosy budúcich období

Výdavky budúcich období a výnosy budúcich období sa vykazujú vo výške, ktorá je potrebná na dodržanie zásady vecnej a časovej súvislosti s účtovným obdobím.

15. Prenájom (lízing)

Finančný prenájom. Finančný prenájom je obstaranie dlhodobého hmotného majetku na základe nájomnej zmluvy s dojednaným právom kúpy prenajatej veci za dohodnuté platby počas dohodnutej doby nájmu. Majetok prenajatý formou finančného prenájmu vykazuje ako svoj majetok a odpisuje ho jeho nájomca, nie vlastník.

Súčasťou dohodnutých platieb je aj kúpna cena, za ktorú na konci dohodnutej doby finančného prenájmu prechádza vlastnícke právo k prenajatému majetku z prenajímateľa na nájomcu.

Dohodnutá doba nájmu je najmenej 60 % doby odpisovania podľa daňových predpisov. V prípade nájmu pozemku je doba nájmu najmenej 60 % doby odpisovania hmotného majetku zaradeného do daňovej odpisovacej skupiny 5 resp. 6 (budovy a stavby, doba odpisovania pre daňové účely 20 resp. 40 rokov).

Prijatie majetku nájomcom sa v účtovníctve nájomcu účtuje v deň prijatia majetku na ľarchu príslušného účtu majetku so súvzťažným zápisom v prospech účtu 474 – Záväzky z nájmu vo výške dohodnutých platieb znížených o nerealizované finančné náklady.

Platba nájomného je alokovaná medzi splátku istiny a finančné náklady, vypočítané metódou efektívnej úrokovej miery. Finančné náklady sa účtujú na ľarchu účtu 562 – Úroky.

Operatívny prenájom. Majetok prenajatý na základe operatívneho prenájmu vykazuje ako svoj majetok jeho vlastník, nie nájomca. Prenájom majetku formou operatívneho leasingu sa účtuje do nákladov priebežne počas doby trvania leasingovej zmluvy.

16. Cudzía mena

Majetok a záväzky vyjadrené v cudzej mene sa ku dňu uskutočnenia účtovného prípadu prepočítavajú na menu euro referenčným výmenným kurzom určeným a vyhláseným Európskou centrálnou bankou alebo Národnou bankou Slovenska v deň predchádzajúci dňu uskutočnenia účtovného prípadu (ďalej ako referenčný kurz).

Na ocenenie prírastku cudzej meny (okrem ocenenia cudzej meny obstarávanej v rámci menového derivátu) nakúpenej za euro sa použije kurz, za ktorý bola táto cudzia mena nakúpená.

Na ocenenie prírastku cudzej meny (okrem ocenenia cudzej meny obstarávanej v rámci menového derivátu) nakúpenej za inú cudziu menu sa použije hodnota inej cudzej meny v eurách alebo na ocenenie prírastku cudzej meny v eurách sa použije referenčný kurz v deň uzavretia obchodu.

Na úbytok rovnakej cudzej meny v hotovosti alebo z devízového účtu sa na prepočet cudzej meny na eurá použije

- referenčný výmenný kurz určený a vyhlásený Európskou centrálnou bankou alebo Národnou bankou Slovenska v deň predchádzajúci dňu uskutočnenia účtovného prípadu

Prijaté a poskytnuté preddavky v cudzej mene prostredníctvom účtu vedeného v tejto cudzej mene sa prepočítavajú na menu euro referenčným výmenným kurzom určeným a vyhláseným Európskou centrálnou bankou alebo Národnou bankou Slovenska v deň predchádzajúci dňu uskutočnenia účtovného prípadu.

Prijaté a poskytnuté preddavky v cudzej mene na účet zriadený v eurách a z účtu zriadeného v eurách sa prepočítavajú na menu euro kurzom, za ktorý boli tieto hodnoty nakúpené alebo predané.

Ku dňu, ku ktorému sa zostavuje účtovná závierka, sa už neprepočítavajú.

Majetok a záväzky vyjadrené v cudzej mene (okrem prijatých a poskytnutých preddavkov) sa ku dňu, ku ktorému sa zostavuje účtovná závierka, prepočítavajú na menu euro referenčným výmenným kurzom určeným a vyhláseným Európskou centrálnou bankou alebo Národnou bankou Slovenska v deň, ku ktorému sa zostavuje účtovná závierka, a účtujú sa s vplyvom na výsledok hospodárenia.

17. Výnosy

Tržby za vlastné výkony a tovar neobsahujú daň z pridanej hodnoty. Sú tiež znížené o zľavy a zrážky (rabaty, bonusy, skontá, dobropisy a pod.), bez ohľadu na to, či zákazník mal vopred na zľavu nárok, alebo či ide o dodatočne uznanú zľavu.

Poznámky Úč PODV 3 - 01

IČO

3	6	5	5	6	4	8	3
---	---	---	---	---	---	---	---

DIČ

2	0	2	1	7	7	7	8	2	4
---	---	---	---	---	---	---	---	---	---

Tržby z predaja výrobkov a tovaru sa vykazujú v deň splnenia dodávky podľa Obchodného zákonníka, podľa Incoterms alebo iných podmienok dohodnutých v zmluve.

Tržby z predaja služieb sa vykazujú v účtovnom období, v ktorom boli služby poskytnuté.
Výnosové úroky sa účtujú rovnomerne v účtovných obdobiach, ktorých sa vecne a časovo týkajú.

18. Porovnateľné údaje

Ak v dôsledku zmeny účtovných metód a účtovných zásad nie sú hodnoty za bezprostredne predchádzajúce účtovné obdobie v jednotlivých súčiastiach účtovnej zvierky porovnateľné, uvádza sa vysvetlenie o neporovnateľných hodnotách v poznámkach.

19. Oprava chýb minulých období

Ak Spoločnosť zistí v bežnom účtovnom období významnú chybu týkajúcu sa minulých účtovných období, opraví túto chybu na účtoch 428 - Nerozdelený zisk minulých rokov a 429 - Neuhradená strata minulých rokov, t. j. bez vplyvu na výsledok hospodárenia v bežnom účtovnom období. Opravy nevýznamných chýb minulých účtovných období sa účtujú v bežnom účtovnom období na príslušný nákladový alebo výnosový účet.

V roku 2023 Spoločnosť neúčtovala o oprave významných chýb minulých období.

E. INFORMÁCIE K POLOŽKÁM SÚVAHY

1. Dlhodobý hmotný majetok

Prehľad o pohybe dlhodobého hmotného majetku od 1. januára 2023 do 31. decembra 2023 a za porovnateľné obdobie od 1. januára 2022 do 31. decembra 2022 je uvedený v tabuľkách na stranách 8 a 9.

Spoločnosť má vo vlastníctve pozemok a budovu v kat. území Nitra-Dražovce. Na budovu a pozemok bolo v prospech banky zriadené záložné právo; zostatková cena budovy k 31. decembru 2023 predstavuje 4 498 TEUR (2022: 2 167 TEUR), pozemok má hodnotu 560 TEUR.

V rámci národného projektu Zvýšenie inováčnej výkonnosti slovenskej ekonomiky, v súlade ustanovení Zmluvy o poskytnutí pomoci de minimis prostredníctvom Inovačných poukážok, Spoločnosť podpísala zmluvu so Slovenskou inovačnou a energetickou agentúrou, prostredníctvom ktorej bola Spoločnosti v novembri 2022 schválená Inovačná poukážka na účely nových technológií a inovácií automatizovaného skladovania drobných dielov vo výške 10TEUR. Nárok na dotáciu bude spoločnosť zúčtovať počas šiestich rokov odpisovania zakúpeného dlhodobého majetku.

Dlhodobý hmotný majetok je poistený pre prípad škôd spôsobených krádežou a živelnou pohromou až do výšky 7 000 TEUR (2022: 3 000 TEUR).

2. Dlhodobý nehmotný majetok

Prehľad o pohybe dlhodobého nehmotného majetku od 1. januára 2023 do 31. decembra 2023 a za porovnateľné obdobie od 1. januára 2022 do 31. decembra 2022 je uvedený v tabuľkách na stranách 8 a 9.

Spoločnosť neeviduje v roku 2023 dlhodobý nehmotný majetok, na ktorý je zriadené záložné právo alebo s ktorým má obmedzené právo nakladať (v roku 2022: žiadny).

3. Dlhodobý finančný majetok

Prehľad o pohybe dlhodobého finančného majetku od 1. januára 2023 do 31. decembra 2023 a za porovnateľné obdobie od 1. januára 2022 do 31. decembra 2022 je uvedený v tabuľkách na stranách 8 a 9.

Poznámky Úč PODV 3 - 01

IČO	3	6	5	5	6	4	8	3
DIČ	2	0	2	1	7	7	8	2
								4

UDENCO s.r.o.
Prehľad o pohybe neobežného majetku
31.12.2023

Názov	Prvotné ocenenie (Obstarávacía cena/Vlastné náklady)		Oprávký/Opravné položky		Zostatková cena	
	1.1.2023	31.12.2023	1.1.2023	31.12.2023	31.12.2022	31.12.2023
	EUR	EUR	EUR	EUR	EUR	EUR
Aktivované náklady na vývoj	0	0	0	0	0	0
Softvér	85 295	7 650	68 273	11 354	17 022	13 318
Oceniteľné práva	0	0	0	0	0	0
Goodwill	0	0	0	0	0	0
Ostatný dlhodobý nehmotný majetok	0	0	0	0	0	0
Obstarávaný dlhodobý nehmotný majetok	0	161 281	0	0	0	153 631
Poskytnuté preddávky na dlhodobý nehmotný majetok	0	0	0	0	0	0
Dlhodobý nehmotný majetok spolu	85 295	168 931	68 273	11 354	17 022	166 949
Pozemky	560 112	0	0	0	0	560 112
Stavby	2 724 489	1 398 956	557 429	292 389	849 818	2 167 060
Samostatné hnutelné veci a súbory hnutelných vecí	685 040	244 487	413 950	94 397	460 235	421 180
Pestovateľské celky trvalých porastov	0	0	0	0	0	0
Základné stádo a ťažné zvieratá	0	0	0	0	0	0
Ostatný dlhodobý hmotný majetok	0	0	0	0	0	0
Obstarávaný dlhodobý hmotný majetok	1 224 490	1 643 443	0	0	1 224 490	0
Poskytnuté preddávky na dlhodobý hmotný majetok	0	0	0	0	0	0
Dlhodobý hmotný majetok spolu	5 194 131	3 286 886	971 379	386 786	4 222 752	5 479 409
Podielové cenné papiere a podiely v prepojených účtovných jednotkách	0	0	0	0	0	0
Podielové denné papiere a podiely s podielovou účasťou okrem v prepojených účtovných jednotkách	0	0	0	0	0	0
Ostatné realizovateľné cenné papiere a podiely	0	0	0	0	0	0
Pôžičky prepojených účtovným jednotkám	0	0	0	0	0	0
Pôžičky v rámci podielovej úasti okrem prepojeným účtovným jednotkám	0	0	0	0	0	0
Ostatné pôžičky	0	0	0	0	0	0
Dlhové cenné papiere a ostatný dlhodobý finančný majetok	0	0	0	0	0	0
Pôžičky a ostatný dlhodobý finančný majetok so zostatkovou dobou splatnosti najviac jeden rok	0	0	0	0	0	0
Účty v bankách s dobou viazanosti dlhšou ako jeden rok	0	0	0	0	0	0
Obstarávaný dlhodobý finančný majetok	0	0	0	0	0	0
Poskytnuté preddávky na dlhodobý finančný majetok	0	0	0	0	0	0
Dlhodobý finančný majetok spolu	0	0	0	0	0	0
Neobežný majetok spolu	5 279 426	3 455 817	1 039 652	398 140	4 239 774	5 646 358

Poznámky Úč PODV 3 - 01

IČO 3 6 5 5 6 4 8 3

DIČ 2 0 2 1 7 7 7 8 2 4

4. Zásoby

Spoločnosť má poistené vlastné a cudzie zásoby pre prípad škôd spôsobených krádežou a živelnou pohromou do výšky 5 120TEUR (rok 2022: 4 610 TEUR).

5. Pohľadávky

Opravné položky k pohľadávkam zohľadňujú bonitu klienta a jeho schopnosť splácať svoje záväzky.

K použitiu opravnej položky dochádza pri úhrade alebo odpísaní pohľadávky po splatnosti, ku ktorej bola v minulosti vytvorená opravná položka. K zrušeniu opravnej položky dochádza v prípadoch, kedy pominulo resp. znížilo sa riziko, že dlžník pohľadávku úplne alebo čiastočne nesplätí.

Spoločnosť k 31. decembru 2023 netvorila opravnú položku k pohľadávkam (rok 2022 0 EUR).

Na základe zmluvy so Slovenskou sporiteľňou, a.s. Spoločnosť v roku 2023 a aj v predchádzajúcom období postupovala pohľadávky voči dohodnutým odberateľom na faktora.

Na pohľadávky a zásoby vo výške 2 930 TEUR bolo v prospech banky zriadené záložné právo.

Veková štruktúra pohľadávok z obchodného styku je uvedená v nasledujúcom prehľade:

	31. 12. 2023	31. 12. 2022
	EUR	EUR
Pohľadávky v lehote splatnosti	2 271 885	2 195 977
Pohľadávky po lehote splatnosti	689 179	143 036
Spolu	2 961 064	2 339 013

6. Odložená daňová pohľadávka

Výpočet odloženej daňovej pohľadávky je uvedený v nasledujúcom prehľade:

	31. 12. 2023	31. 12. 2022
	EUR	EUR
Dočasné rozdiely medzi účtovnou hodnotou majetku a účtovnou hodnotou záväzkov a ich daňovou základňou		
– odpočítateľné	5 482	7 449
– zdaniteľné		
Možnosť umorovať daňovú stratu v budúcnosti		
Nevyužitie daňové odpočty a iné daňové nároky		
Sadzba dane z príjmov (v %)	21	21
Odložená daňová pohľadávka	1 151	1 564
Vykázaná odložená daňová pohľadávka	1 151	1 564

Odložená daňová pohľadávka sa vykázala vo výške, v ktorej je pravdepodobné, že sa v budúcnosti využije.

	EUR
Stav k 31. decembru 2023	1 151
Stav k 31. decembru 2022	1 564
Zmena	-413
z toho:	
– zaúčtované do výsledku hospodárenia	0
– zaúčtované do vlastného imania	0

Poznámky Úč PODV 3 - 01

IČO 3 6 5 5 6 4 8 3

DIČ 2 0 2 1 7 7 7 8 2 4

7. Finančné účty

Ako finančné účty sú vykázané peniaze v pokladnici, účty v bankách a ceniny. Účtami v bankách môže Spoločnosť voľne disponovať.

	31. 12. 2023	31. 12. 2022
Pokladnica, ceniny	357	1 936
Bežné bankové účty	95 562	17 334
Peniaze na ceste	0	0
Spolu	95 919	19 270

8. Časové rozlíšenie

Ide o tieto položky:

	31. 12. 2023 EUR	31. 12. 2022 EUR
Náklady budúcich období - dlhodobé		
Servisné služby	476	989
Ostatné	0	0
Spolu náklady budúcich období - dlhodobé	476	989
Náklady budúcich období - krátkodobé		
Nájomné	4 517	2 981
Ostatné	9 548	9 610
Spolu náklady budúcich období - krátkodobé	14 065	12 591
Príjmy budúcich období - dlhodobé	0	0
Spolu príjmy budúcich období - dlhodobé	0	0
Príjmy budúcich období - krátkodobé	2 613	7 027
Spolu príjmy budúcich období - krátkodobé	2 613	7 027
Spolu	17 154	20 607

9. Vlastné imanie

Základné imanie Spoločnosti k 31. decembru 2023 je 306 639 EUR (k 31. decembru 2022: 306 639 EUR). Základné imanie sa v priebehu účtovného obdobia roka 2023 nezvýšilo.

Účtovný zisk za rok 2022 vo výške 2 349 958 EUR bol rozdelený takto:

	EUR
Výplata dividend	1 150 000
Prídel do sociálneho fondu	15 000
Prídel do štatutárnych a ostatných fondov	
Úhrada straty minulých období	
Prevod na nerozdelený zisk	1 184 958
Spolu	2 349 958

O rozdelení výsledku hospodárenia za účtovné obdobie 2023 vo výške 2 818 760 EUR rozhodne valné zhromaždenie. Návrh štatutárneho orgánu valnému zhromaždeniu je takýto:

- prídel do sociálneho fondu 50 000 EUR,
- prevod na nerozdelený zisk minulých rokov 2 768 760 EUR.

Povinný prídel do zákonného rezervného fondu nie je potrebný, pretože zákonný rezervný fond už dosiahol svoju maximálnu hranicu stanovenú v právnych predpisoch a v spoločenskej zmluve.

Poznámky Úč PODV 3 - 01

IČO

3	6	5	5	6	4	8	3
---	---	---	---	---	---	---	---

DIČ

2	0	2	1	7	7	7	8	2	4
---	---	---	---	---	---	---	---	---	---

10. Rezervy

Prehľad o rezervách za bežné účtovné obdobie je uvedený v nasledujúcom prehľade:

	Stav k 1.1.2023 EUR	Tvorba EUR	Zúčtovanie (použitie) EUR	Zúčtovanie (zrušenie) EUR	Stav k 31. 12. 2023 EUR
Dlhodobé rezervy, z toho:	0	0	0	0	0
Ostatné rezervy dlhodobé					
Ostatné rezervy dlhodobé	0	0	0	0	0
Ostatné rezervy dlhodobé spolu	0	0	0	0	0
Krátkodobé rezervy, z toho:	27 617	73 290	31 567	0	69 340
Zákonné rezervy krátkodobé					
Mzdy za dovolenku vrátane sociálneho zabezpečenia	23 667	65 390	23 667	0	65 390
Zákonné rezervy krátkodobé spolu	23 667	65 390	23 667	0	65 390
Ostatné rezervy krátkodobé					
Overenie účtovnej závierky a zostavenie daňového priznania	3 950	7 900	7 900	0	3 950
	3 950	7 900	7 900	0	3 950
Nevyfakturované dodávky majetku				0	0
Ostatné rezervy krátkodobé spolu	3 950	7 900	7 900	0	3 950

Rezerva na overenie účtovnej závierky a zostavenie daňového priznania vo výške 3 950 EUR bola v účtovnej závierke k 31. decembru 2023 vykázaná ako krátkodobá ostatná rezerva.

Nevyfakturované dodávky majetku

Rezervy na nevyfakturované dodávky majetku sa nevykazujú s vplyvom na výsledok hospodárenia.

11. Závazky

Závazky (okrem bankových úverov, pôžičiek a návratných finančných výpomocí, záväzkov zo sociálneho fondu, odloženého daňového záväzku a rezerv) teda krátkodobé záväzky z obchodného styku podľa doby splatnosti sú nasledovné:

	31. 12. 2023 EUR	31. 12. 2022 EUR
Závazky po lehote splatnosti	6 382	654 104
Závazky v lehote splatnosti	1 170 380	3 252 671
	1 176 762	3 906 775

Poznámky Úč PODV 3 - 01

IČO 3 6 5 5 6 4 8 3

DIČ 2 0 2 1 7 7 7 8 2 4

Štruktúra záväzkov (okrem bankových úverov, pôžičiek a návratných finančných výpomocí, záväzkov zo sociálneho fondu, odloženého daňového záväzku a rezerv) podľa zostatkovej doby splatnosti k 31. decembru 2023 je uvedená v nasledujúcom prehľade:

	Účtovná hodnota	Menej ako 1 rok	1 – 5 rokov	Viac ako 5 rokov
Záväzky z obchodného styku voči prepojeným účtovným jednotkám	340 661	340 661	0	0
Záväzky z obchodného styku v rámci podielovej účasti okrem záväzkov voči prepojeným účtovným jednotkám	0	0	0	0
Ostatné záväzky z obchodného styku	836 101	836 101	0	0
Čistá hodnota zákazky	0	0	0	0
Ostatné záväzky voči prepojeným účtovným jednotkám	0	0	0	0
Ostatné záväzky v rámci podielovej účasti okrem záväzkov voči prepojeným účtovným jednotkám	0	0	0	0
Ostatné dlhodobé záväzky	0	0	0	0
Dlhodobé prijaté preddavky	0	0	0	0
Dlhodobé zmenky na úhradu	0	0	0	0
Vydané dlhopisy	0	0	0	0
Iné dlhodobé záväzky	0	0	0	0
Záväzky voči spoločníkom a združeniu	0	0	0	0
Záväzky voči zamestnancom	89 845	89 845	0	0
Záväzky zo sociálneho poistenia	56 213	56 213	0	0
Daňové záväzky a dotácie	209 065	209 065	0	0
Záväzky z derivátových operácií	0	0	0	0
Iné záväzky	4 301	4 301	0	0
	1 536 186	1 536 186	0	0

Poznámky Úč PODV 3 - 01

IČO 3 6 5 5 6 4 8 3

DIČ 2 0 2 1 7 7 7 8 2 4

Štruktúra záväzkov (okrem bankových úverov, pôžičiek a návratných finančných výpomocí, záväzkov zo sociálneho fondu, odloženého daňového záväzku a rezerv) podľa zostatkovej doby splatnosti k 31. decembru 2022 je uvedená v nasledujúcom prehľade:

	Účtovná hodnota	Menej ako 1 rok	1 – 5 rokov	Viac ako 5 rokov
Záväzky z obchodného styku voči prepojeným účtovným jednotkám	1 086 243	1 086 243	0	0
Záväzky z obchodného styku v rámci podielovej účasti okrem záväzkov voči prepojeným účtovným jednotkám	0	0	0	0
Ostatné záväzky z obchodného styku	2 820 531	2 820 531	0	0
Čistá hodnota zákazky	0	0	0	0
Ostatné záväzky voči prepojeným účtovným jednotkám	0	0	0	0
Ostatné záväzky v rámci podielovej účasti okrem záväzkov voči prepojeným účtovným jednotkám	0	0	0	0
Ostatné dlhodobé záväzky	0	0	0	0
Dlhodobé prijaté preddavky	0	0	0	0
Dlhodobé zmenky na úhradu	0	0	0	0
Vydané dlhopisy	0	0	0	0
Iné dlhodobé záväzky	0	0	0	0
Záväzky voči spoločníkom a združeniu	0	0	0	0
Záväzky voči zamestnancom	71 418	71 418	0	0
Záväzky zo sociálneho poistenia	46 825	46 825	0	0
Daňové záväzky a dotácie	342 274	342 274	0	0
Záväzky z derivátových operácií	0	0	0	0
Iné záväzky	30 111	30 111	0	0
	4 397 402	4 397 402	0	0

12. Odložený daňový záväzok

Spoločnosť nemá obsahovú náplň.

13. Sociálny fond

Tvorba a čerpanie sociálneho fondu v priebehu účtovného obdobia sú znázornené v nasledujúcom prehľade:

	31. 12. 2023 EUR	31. 12. 2022 EUR
Stav k 1. januáru	21 470	17 992
Tvorba na ťarchu nákladov	7 732	6 395
Tvorba zo zisku	15 000	6 000
Čerpanie	-22 866	-8 917
Stav k 31. decembru	21 336	21 470

Časť sociálneho fondu sa podľa zákona o sociálnom fonde tvorí povinne na ťarchu nákladov a časť sa môže vytvárať zo zisku. Sociálny fond sa podľa zákona o sociálnom fonde čerpá na sociálne, zdravotné, rekreačné a iné potreby zamestnancov.

Poznámky Úč PODV 3 - 01

IČO 3 6 5 5 6 4 8 3

DIČ 2 0 2 1 7 7 7 8 2 4

14. Bankové úvery

Štruktúra bankových úverov je uvedená v nasledujúcom prehľade:

Mena	Úrok p.a. v %	Dátum splatnosti	Suma istiny v príslušnej mene k 31.12.2023	Suma istiny v eurách k 31.12.2023	Suma istiny v príslušnej mene k 31.12.2022
Dlhodobé bankové úvery					
Bankový úver č.1	EUR	2,1	2018 - 2027	815 000	1 145 000
Bankový úver č.2	EUR	1,8	2023 - 2033	2 340 000	218 129
				3 155 000	1 363 129
Krátkodobé bankové úvery					
Bankový úver č.1	EUR	2,1	2018-2027	330 000	330 000
Bankový úver č.2	EUR	1,8	2023 - 2033	270 000	90 000
Kontokorentný úver	EUR	1,5	mesačne	0	900 309
				600 000	1 320 309
Spolu				3 755 000	2 683 438

Štruktúra bankových úverov podľa zostatkovej doby splatnosti je uvedená v nasledujúcom prehľade:

	31.12.2023 EUR	31.12.2022 EUR
Bankové úvery po splatnosti	0	0
Bankové úvery so zostatkovou dobou splatnosti do 1 roka	0	900 309
Bankové úvery so zostatkovou dobou splatnosti 1 až 5 rokov	0	0
Bankové úvery so zostatkovou dobou splatnosti dlhšou ako 5 rokov	3 755 000	1 783 129
Spolu	3 755 000	2 683 438

Na základe úverovej zmluvy so Slovenskou sporiteľňou a.s., Spoločnosť spláca investičný úver vo výške 2 630TEUR poskytnutý na kúpu pozemku a financovanie výstavby výrobo-administratívnej budovy. V roku 2022 Spoločnosť podpísala dodatok k úverovej zmluve so Slovenskou sporiteľňou a.s., na nový splátkový investičný úver za účelom refinancovania prístavby k výrobo-administratívnej budove vo výške 2 700TEUR. Úvery sú zabezpečené záložným právom k nehnuteľnosti a vinkuláciou poistného plnenia. Záruku na investičný úver na budovu poskytla materská účtovná jednotka Udenco B.V., Holandsko. Zostatok k decembru 2023 bol 3 755TEUR (r. 2022 1 783TEUR).

Kontokorentný úver vo výške 1 800TEUR určený na prevádzkové potreby Spoločnosti je zabezpečený pohľadávkami a zásobami.

Poznámky Úč PODV 3 - 01

IČO

3	6	5	5	6	4	8	3
---	---	---	---	---	---	---	---

DIČ

2	0	2	1	7	7	7	8	2	4
---	---	---	---	---	---	---	---	---	---

15. Pôžičky a návratné finančné výpomoci
Spoločnosť nemá obsahovú náplň.

16. Časové rozlíšenie

Štruktúra časového rozlíšenia je uvedená v nasledujúcom prehľade:

	31. 12. 2023	31. 12. 2022
	EUR	EUR
Výdavky budúcich období - dlhodobé	0	0
Spolu výdavky budúcich období - dlhodobé	0	0
Výdavky budúcich období - krátkodobé	0	0
Spolu výdavky budúcich období - krátkodobé	0	0
Výnosy budúcich období - dlhodobé	6 528	8 194
Spolu výnosy budúcich období - dlhodobé	6 528	8 194
Výnosy budúcich období - krátkodobé	2 736	1 667
Spolu výnosy budúcich období - krátkodobé	2 736	1 667
Spolu	9 264	9 861

F. INFORMÁCIE O PRENÁJMOCH

1. Finančný prenájom (Spoločnosť ako prenajímateľ)

Spoločnosť nemá obsahovú náplň.

2. Finančný prenájom (Spoločnosť ako nájomca)

Spoločnosť nemá obsahovú náplň.

Poznámky Úč PODV 3 - 01

IČO

3	6	5	5	6	4	8	3
---	---	---	---	---	---	---	---

DIČ

2	0	2	1	7	7	7	8	2	4
---	---	---	---	---	---	---	---	---	---

G. INFORMÁCIE O DANIACH Z PRÍJMOV

Prevod od teoretickej dane z príjmov k vykázanej dani z príjmov je uvedený v nasledujúcom prehľade:

	2023			2022		
	Základ dane EUR	Daň EUR	Daň %	Základ dane EUR	Daň EUR	Daň %
Výsledok hospodárenia pred zdanením	3 589 637			2 992 402		
z toho teoretická daň 21 %		753 824	21,00 %		628 404	21,00 %
Daňovo neuznané náklady	86 806	18 229	0,51 %	75 142	15 780	0,44 %
Výnosy nepodliehajúce dani	-7 566	-1 589	-0,04 %	-4 891	-1 027	-0,03 %
Umorenie daňovej straty	0	0	0,00 %	0	0	0,00 %
Využitie daňových odpočtov a iných daňových nárokov	0	0	0,00 %	0	0	0,00 %
Daň vyberaná zrážkou	0	0	0,00 %	0	0	0,00 %
	3 668 877	770 464	21,46 %	3 062 653	643 157	21,41 %
Splatná daň		770 464	21,46 %		643 157	21,41 %
Odložená daň		413	0,01 %		-713	-0,02 %
Celková vykázaná daň		770 877	21,48 %		642 444	21,39 %

Ďalšie informácie k odloženým daniam:

	2023 EUR	2022 EUR
Suma odložených daní z príjmov účtovaných v bežnom účtovnom období ako náklad alebo výnos vyplývajúca zo zmeny sadzby dane z príjmov	0	0
Suma odloženej daňovej pohľadávky účtovaná v bežnom účtovnom období týkajúca sa umorenia daňovej straty, nevyužitých daňových odpočtov a iných nárokov, ako aj dočasných rozdielov predchádzajúcich účtovných období, ku ktorým sa v predchádzajúcich účtovných obdobiach odložená daňová pohľadávka neúčtovala	5 482	7 449
Suma odloženého daňového záväzku, ktorý vznikol z dôvodu neúčtovania tej časti odloženej daňovej pohľadávky v bežnom účtovnom období, o ktorej sa účtovalo v predchádzajúcich účtovných obdobiach	0	0
Suma neuplatneného umorenia daňovej straty, nevyužitých daňových odpočtov a iných nárokov a odpočítateľných dočasných rozdielov, ku ktorým nebola účtovaná odložená daňová pohľadávka	0	0
Odložená daň z príjmov, ktorá sa vzťahuje k položkám účtovaným priamo na účty vlastného imania, bez účtovania na účty nákladov a výnosov	0	0

Sadzba dane z príjmov v Slovenskej republike je 21 % (v roku 2022: 21 %).

Poznámky Úč PODV 3 - 01

IČO

3	6	5	5	6	4	8	3
---	---	---	---	---	---	---	---

DIČ

2	0	2	1	7	7	7	8	2	4
---	---	---	---	---	---	---	---	---	---

H. INFORMÁCIE O MAJETKU A ZÁVÄZKOCH ZABEZPEČENÝCH DERIVÁTMI

1. Deriváty

Spoločnosť nemá obsahovú náplň.

I. INFORMÁCIE O POLOŽKÁCH VÝKAZU ZISKOV A STRÁT

1. Tržby za vlastné výkony a tovar

Tržby za vlastné výkony a tovar sú uvedené v nasledujúcom prehľade:

	2023 EUR	2022 EUR
Vlastné výrobky	22 056 035	23 066 111
Tovar	1 136 874	1 283 285
Služby	709 795	458 702
Spolu	<u>23 902 704</u>	<u>24 808 098</u>

2. Zmena stavu zásob vlastnej výroby²

Zmena stavu zásob vlastnej výroby vykázaná vo výkaze ziskov a strát je zníženie 337 649 EUR (v roku 2022 zvýšenie 120 771 EUR). Vychádzajúc zo súvahových položiek predstavuje zníženie 329 904 EUR (v roku 2022 zvýšenie 101 435 EUR), ako je to znázornené v nasledujúcom prehľade:

	Stav k			Zmena stavu	
	31. 12. 2023 EUR	31. 12. 2022 EUR	31. 12. 2021 EUR	2023 EUR	2022 EUR
Nedokončená výroba	287 839	607 465	494 671	-319 626	112 794
Hotové výrobky	14 206	24 484	35 843	-10 278	-11 359
Spolu	<u>302 045</u>	<u>631 949</u>	<u>530 514</u>	<u>-329 904</u>	<u>101 435</u>
Manká a škody				0	0
Iné				-7 745	19 336
Zmena stavu vo výkaze ziskov a strát				<u>-337 649</u>	<u>120 771</u>

Rozdiel je spôsobený tým, že niektoré položky sa podľa slovenských právnych predpisov neúčtujú prostredníctvom zmeny stavu, ale priamo na príslušné iné účty nákladov a výnosov.

Poznámky Úč PODV 3 - 01

IČO 3 6 5 5 6 4 8 3

DIČ 2 0 2 1 7 7 7 8 2 4

3. Ostatné výnosy z hospodárskej činnosti

	2023 EUR	2022 EUR
Náhrada škody zo živelných pohrôm od poisťovne	0	0
Tržby z predaja dlhod.hmot.majetku a materiálu	1 273 338	1 623 541
Ostatné výnosy z hospodárskej činnosti	20 320	7 307
Výnosy z odpísaných pohľadávok	14 078 609	14 819 101
Iné	334 235	0
Spolu	15 706 502	16 449 949
<i>Z toho výnosy, ktoré majú výnimočný rozsah alebo výskyt:</i>		
Náhrada škody zo živelných pohrôm od poisťovne	0	0

4. Osobné náklady

	2023 EUR	2022 EUR
Mzdy	1 465 897	1 214 581
Ostatné náklady na závislú činnosť	65 923	52 516
Sociálne a zdravotné poistenie	512 374	424 866
Sociálne zabezpečenie	0	0
Spolu	2 044 194	1 691 963

5. Kurzové zisky

	2023 EUR	2022 EUR
Kurzové zisky	54 723	70 296
Kurzové zisky účtované ku dňu, ku ktorému sa zostavuje účtovná zvierka	4 109	25 521
Spolu	58 832	95 817

6. Finančné výnosy

	2023 EUR	2022 EUR
Výnosové úroky	0	0
Ostatné finančné výnosy	0	0
Spolu	0	0

Poznámky Úč PODV 3 - 01

IČO

3	6	5	5	6	4	8	3
---	---	---	---	---	---	---	---

DIČ

2	0	2	1	7	7	7	8	2	4
---	---	---	---	---	---	---	---	---	---

7. Náklady na poskytnuté služby

	2023 EUR	2022 EUR
Externé opracovanie výrobkov	1 467 653	1 817 445
Sprostredkovanie predaja	480 000	720 000
Doprava	245 580	294 955
Prenájom (lízing)	54 158	45 651
Nájomné	5 814	15 963
Právne a ekonomické poradenstvo	14 085	12 268
Nákup licencií	81 321	43 802
Audit a poradenstvo	8 589	8 900
Iné	261 851	202 335
Spolu	2 619 051	3 161 319

8. Ostatné náklady na hospodársku činnosť

	2023 EUR	2022 EUR
Manká a škody	9 886	5 168
Dary	350	1 350
Pokuty, penále a úroky z omeškania	4 500	0
Zostatková cena predaného hm.majetku a materiálu	1 051 706	1 347 005
Odpis pohľadávky - factoring	14 078 609	14 819 101
Iné	335 424	11 248
Spolu	15 480 475	16 183 872

Z toho náklady, ktoré majú výnimočný výskyt alebo rozsah:

Škody zo živelných pohrôm na majetku	0	0
--------------------------------------	---	---

9. Kurzové straty

	2023 EUR	2022 EUR
Kurzové straty	74 696	115 891
Kurzové straty účtované ku dňu, ku ktorému sa zostavuje účtovná zvierka	1 380	12 368
Spolu	76 076	128 259

10. Finančné náklady

	2023 EUR	2022 EUR
Nákladové úroky	242 600	110 608
Bankové poplatky	76 903	81 494
Iné	0	0
Spolu	319 503	192 102

Poznámky Úč PODV 3 - 01

IČO

3	6	5	5	6	4	8	3
---	---	---	---	---	---	---	---

DIČ

2	0	2	1	7	7	7	8	2	4
---	---	---	---	---	---	---	---	---	---

11. Náklady na audit a poradenstvo

Náklady za audit a poradenstvo obsahujú náklady za overenie účtovnej závierky auditorskou spoločnosťou a iné služby poskytnuté touto spoločnosťou v nasledujúcom členení:

	2023 EUR	2022 EUR
Náklady na overenie individuálnej účtovnej závierky audítorom alebo auditorskou spoločnosťou	7 900	7 900
Daňové poradenstvo	689	1 000
Spolu	8 589	8 900

12. Čistý obrat

Členenie čistého obratu podľa § 2 ods. 15 zákona o účtovníctve podľa výrobkov, tovarov a služieb alebo iných činností účtovnej jednotky a hlavných geografických oblastí odbytu:

<u>Krajina</u>	<u>Výrobky, tovary a služby</u>	<u>2023 EUR</u>	<u>2022 EUR</u>
Slovenská republika	Výrobky	37 560	548 827
	Tovar	2 152	6 491
	Služby	561 696	339 849
	Spolu	601 408	895 167
Holandsko	Výrobky	16 443 878	17 657 243
	Tovar	267 755	694 748
	Služby	81 056	64 421
	Spolu	16 792 689	18 416 412
Belgicko	Výrobky	3 454 429	2 851 157
	Tovar	0	0
	Služby	22 458	27 310
	Spolu	3 476 887	2 878 467
Nemecko	Výrobky	2 120 168	1 999 681
	Tovar	1 967	2 810
	Služby	32 850	28 714
	Spolu	2 154 985	2 031 205
Iné	Výrobky	0	9 203
	Tovar	865 000	579 236
	Služby	11 735	-1 592
	Spolu	876 735	586 847
Spolu	Výrobky	22 056 035	23 066 111
	Tovar	1 136 874	1 283 285
	Služby	709 795	458 702
	Spolu	23 902 704	24 808 098

Poznámky Úč PODV 3 - 01

IČO

3	6	5	5	6	4	8	3
---	---	---	---	---	---	---	---

DIČ

2	0	2	1	7	7	7	8	2	4
---	---	---	---	---	---	---	---	---	---

J. INFORMÁCIE O INÝCH AKTÍVACH A PASÍVACH

1. Podmieneny majetok

Spoločnosť nemá obsahovú náplň.

2. Podmienené záväzky

Spoločnosť má nasledujúce podmienené záväzky, ktoré sa nesledujú v bežnom účtovníctve a neuvádzajú sa v súvahe:

Spoločnosť ručí za úverový rámec vo výške 7 050TEUR, ktorý jej poskytla Slovenská sporiteľňa a.s. svojimi pohľadávkami, záväzkami, zásobami a nehnuteľným majetkom. V prospech Slovenskej sporiteľne a.s. je zriadená vinkulácia poistného plnenia v Allianz – Slovenská poisťovňa. Úverový rámec sa delí na záväznú a nezáväznú časť, z ktorého nezáväzná časť úverového rámca je 390TEUR. Deň konečnej splatnosti úverového rámca je august 2033.

Vzhľadom na to, že mnohé oblasti slovenského daňového práva doteraz neboli dostatočne overené praxou, existuje neistota v tom, ako ich budú daňové orgány aplikovať. Mieru tejto neistoty nie je možné kvantifikovať a zanikne až potom, keď budú k dispozícii právne precedensy, prípadne oficiálne interpretácie príslušných orgánov. Vedenie Spoločnosti si nie je vedomé žiadnych okolností, v dôsledku ktorých by jej vznikol významný náklad.

3. Ostatné finančné povinnosti

Ostatné finančné povinnosti, ktoré sa nesledujú v bežnom účtovníctve a neuvádzajú v súvahe, sú tieto:

Spoločnosť má uzatvorenú factoringovú zmluvu so Slovenskou sporiteľňou a.s., predmetom podpísanej zmluvy je spolupráca o postúpení nesplatených pohľadávok. Zo zmluvy vyplývajú nasledovné finančné povinnosti: maximálna výška limitu financovania postupcu bola do októbra 2023 vo výške 2 200TEUR. Od októbra 2023 Spoločnosť prerušila postupovanie pohľadávok na factora z dôvodu postačujúceho peňažného toku, z tohto dôvodu bol od novembra 2023 zmenený limit na výšku 1EUR. Keďže sa jedná o bezregresný factoring, Spoločnosť ako postupca ručí len do výšky 10% z nominálnej hodnoty. Odmena factora je stanovená na 0,4 % a úroková sadzba 1 M EURIBOR + 2,3 % p.a., poplatok za dokument je 1,00 EUR. Zmluva je na dobu neurčitú.

Spoločnosť v roku 2023 podpísala dodatok úverovej zmluvy so Slovenskou sporiteľňou, v ktorom sa zmluvné strany dohodli na prolongácii pôvodného úveru a čerpaní nového úveru, s nasledovným úverovým rámcom:

Čerpanie záväzného úverového rámca:

Kontokorentný úver č.1 vo výške 1 800TEUR bol prolongovaný a jeho splatnosť je v auguste 2024. Úvery sú určené pre prevádzkové potreby Spoločnosti a ich premenná referenčná úroková sadzba je 1M EURIBOR + úroková marža 1,5 % p.a., poplatky podľa sadzobníka banky.

Splátkový úver č.2 vo výške 2 630TEUR, pre účel kúpy pozemku a financovanie výstavby výrobnéj haly sa začal splácať v júli 2019 a jeho splatnosť je v júni 2027. Premenná referenčná úroková sadzba je 1M EURIBOR + úroková sadzba 2,1% a poplatky podľa sadzobníka banky.

Splátkový úver č.3 vo výške 2 700TEUR, pre účely prístavby výrobnéj haly Spoločnosť začala splácať v septembri 2023 a jeho splatnosť je v auguste 2033. Premenná referenčná úroková sadzba je 1M EURIBOR + úroková sadzba 1,8% a poplatky podľa sadzobníka banky.

Čerpanie nezáväzného úverového rámca:

Nezáväzný úverový rámec poskytnutý vo výške 390TEUR, určený spoločne pre Akreditívny rámec, Termínované úvery, Treasury rámec a Záručný rámec. Z toho Akreditívny rámec, Termínované úvery a Záručný rámec max.do výšky 300TEUR a Treasury rámec max.do výšky 90TEUR. Premenná referenčná úroková sadzba 1M EURIBOR + úroková marža 3,90 % p.a. pre Akreditívny rámec, Treasury rámec a Záručný rámec. Pre Termínované úvery je referenčná úroková sadzba 1M EURIBOR + úroková marža 2,30 % p.a. Splatnosť nezáväzného úverového rámca je august 2024. Poplatky podľa sadzobníka banky.

Poznámky Úč PODV 3 - 01

IČO 3 6 5 5 6 4 8 3

DIČ 2 0 2 1 7 7 7 8 2 4

4. Najatý majetok

Spoločnosť mala na operatívny prenájom osem osobných automobilov od spoločnosti ARVAL SLOVAKIA, s.r.o.. Nájomné v roku 2023 predstavuje 54 158 EUR (rok 2022: 45 651 EUR).

5. Prenajatý majetok

Spoločnosť prenajímala časť výrobnéj haly a administratívnych priestorov spoločnosti Veba Box s.r.o. a spoločnosti Udenco OEM s.r.o. na výrobné účely. Nájomná zmluva so spoločnosťou Udenco OEM je uzatvorená na dobu neurčitú. Nájomná zmluva so spoločnosťou Veba Box s.r.o. bola ukončená v júli 2023. Ročné výnosy z nájomného boli 51 343 EUR (r.2022 21 359 EUR). Prenajatú časť budovy vykazuje Spoločnosť v súvahe ako dlhodobý hmotný majetok. Spoločnosť neeviduje k 31.12.2023 pohľadávky z prenájmu evidované na podsúvahových účtoch.

K. INFORMÁCIE O SKUTOČNOSTIACH, KTORÉ NASTALI PO DNI, KU KTORÉMU SA ZOSTAVUJE ÚČTOVNÁ ZÁVIERKA, DO DŇA ZOSTAVENIA ÚČTOVNEJ ZÁVIERKY

Po 31. decembri 2023 nenastali udalosti majúce významný vplyv na verné zobrazenie skutočností, ktoré sú predmetom účtovníctva.

L. INFORMÁCIE O EKONOMICKÝCH VZŤAHOCH ÚČTOVNEJ JEDNOTKY A SPRIAZNENÝCH OSÔB

Spriaznenými osobami Spoločnosti sú spriaznené účtovné jednotky v skupine, ako aj ich štatutárne orgány a ich riaditelia. Najvyššou kontrolujúcou účtovnou jednotkou je spoločnosť Udenco B.V., Holandsko.

Transakcie s materskou účtovnou jednotkou Udenco B.V.

Spoločnosť uskutočnila nasledujúce transakcie s materskou účtovnou jednotkou:

	2023 EUR	2022 EUR
Predaj výrobkov a služieb	0	0
Iné	0	0
Výnosy spolu	0	0

	2023 EUR	2022 EUR
Služby sprostredkovania	480 000	720 000
Softvérové licencie a IT poradenstvo	4 998	5 431
Nákup materiálu a drobného majetku	23 034	85 252
Nákupy spolu	508 032	810 683

	2023 EUR	2022 EUR
Poskytnutie záruky materskou účtovnou jednotkou na investičný úver	5 330 000	5 330 000
Prijatie dlhodobej pôžičky od materskej účtovnej jednotky	0	0
Spĺátka prijatej dlhodobej pôžičky od materskej účtovnej jednotky	0	0
Spolu	5 330 000	5 330 000

Majetok a záväzky z transakcií s materskou účtovnou jednotkou sú uvedené v nasledujúcom prehľade:

Poznámky Úč PODV 3 - 01

IČO

3	6	5	5	6	4	8	3
---	---	---	---	---	---	---	---

DIČ

2	0	2	1	7	7	7	8	2	4
---	---	---	---	---	---	---	---	---	---

	31. 12. 2023	31. 12. 2022
	EUR	EUR
Zásoby	0	0
Pohľadávky z obchodného styku	0	0
Majetok spolu	0	0

	31. 12. 2023	31. 12. 2022
	EUR	EUR
Prijaté pôžičky	0	0
Závazky z obchodného styku	349	376
Závazky spolu	349	376

Transakcie so sesterskou účtovnou jednotkou UDENCO OEM s.r.o.

Spoločnosť uskutočnila nasledujúce transakcie so sesterskou účtovnou jednotkou:

	2023	2022
	EUR	EUR
Predaj výrobkov	33 470	530 968
Prenájom priestorov	43 177	9 600
Ostatné služby	507 401	291 899
Predaj materiálu a drobného hm.majetku	199 438	315 678
Výnosy spolu	783 486	1 148 145

	2023	2022
	EUR	EUR
Ostatné služby	-	-
Nákup materiálu a drobného majetku	45 762	2 103
Nákupy spolu	45 762	2 103

Majetok a záväzky z transakcií s pridruženými účtovnými jednotkami sú uvedené v nasledujúcom prehľade:

	31. 12. 2023	31. 12. 2022
	EUR	EUR
Pohľadávky z obchodného styku	64 411	28 183
Majetok spolu	64 411	28 183

	31. 12. 2023	31. 12. 2022
	EUR	EUR
Závazky z obchodného styku	-	36
Závazky spolu	-	36

Poznámky Úč PODV 3 - 01

IČO

3	6	5	5	6	4	8	3
---	---	---	---	---	---	---	---

DIČ

2	0	2	1	7	7	7	8	2	4
---	---	---	---	---	---	---	---	---	---

Transakcie s ostatnými spriaznenými účtovnými jednotkami

Spoločnosť uskutočnila nasledujúce transakcie s ostatnými spriaznenými osobami:

	2023 EUR	2022 EUR
Predaj výrobkov	1 336 854	1 701 344
Prenájom priestorov	8 166	11 759
Ostatné služby	44 736	69 487
Predaj materiálu a drobného hm.majetku	627 554	854 576
Výnosy spolu	2 017 310	2 637 166

	2023 EUR	2022 EUR
Nákup materiálu a drobného majetku	6 289 857	5 764 036
Iné	0	0
Nákupy spolu	6 289 857	5 764 036

Majetok a záväzky z transakcií s ostatnými spriaznenými účtovnými jednotkami sú uvedené v nasledujúcom prehľade:

	31. 12. 2023 EUR	31. 12. 2022 EUR
Pohľadávky z obchodného styku	524 812	587 418
Majetok spolu	524 812	587 418

	31. 12. 2023 EUR	31. 12. 2022 EUR
Záväzky z obchodného styku	340 312	1 085 831
Záväzky spolu	340 312	1 085 831

Kľúčovým manažmentom sú osoby, ktoré majú právomoc a zodpovednosť za plánovanie, riadenie a kontrolu činnosti účtovnej jednotky, priamo alebo nepriamo, vrátane každého výkonného riaditeľa alebo iného riaditeľa účtovnej jednotky. Priemerný počet osôb kľúčového manažmentu v rokoch 2023 bol 6 a v roku 2022 bol 6.

Odmeny vyplatené alebo záväzky voči osobám kľúčového manažmentu (ktoré sa vykazujú v rámci osobných nákladov vo výkaze ziskov a strát) sú nasledovné:

	2023 EUR	2022 EUR
Mzdy a ostatné krátkodobé zamestnanecké požitky	355 231	321 806
Doplnkové dôchodkové poistenie	0	0
Spolu	355 231	321 806

Kľúčovému manažmentu neboli poskytnuté žiadne iné významné platby alebo výhody.

Poznámky Úč PODV 3 - 01

IČO

3	6	5	5	6	4	8	3
---	---	---	---	---	---	---	---

DIČ

2	0	2	1	7	7	7	8	2	4
---	---	---	---	---	---	---	---	---	---

M. INFORMÁCIE O PRÍJMOCH A VÝHODÁCH ČLENOV ŠTATUTÁRNYCH ORGÁNOV, DOZORNÝCH ORGÁNOV A INÝCH ORGÁNOV ÚČTOVNEJ JEDNOTKY

Odmeny členov štatutárnych orgánov Spoločnosti z dôvodu výkonu ich funkcie pre Spoločnosť v sledovanom účtovnom období boli vo výške 0 EUR (v roku 2022: 0 EUR).

Členom štatutárneho orgánu, ani členom dozorných orgánov neboli v roku 2023 poskytnuté žiadne pôžičky, záruky alebo iné formy zabezpečenia, ani finančné prostriedky alebo iné plnenia na súkromné účely členov, ktoré sa vyúčtovávajú (v roku 2022: žiadne).

N. OSTATNÉ INFORMÁCIE

Spoločnosť nemá obsahovú náplň

Poznámky Úč PODV 3 - 01

IČO

3	6	5	5	6	4	8	3
---	---	---	---	---	---	---	---

DIČ

2	0	2	1	7	7	7	8	2	4
---	---	---	---	---	---	---	---	---	---

O. PREHĽAD O POHYBE VLASTNÉHO IMANIA

Prehľad o pohybe vlastného imania v priebehu účtovného obdobia je uvedený v nasledujúcom prehľade:

	Stav k 1.1.2023 EUR	Prírastky EUR	Úbytky EUR	Presuny EUR	Stav k 31.12.2023 EUR
Základné imanie	306 639	0	0	0	306 639
Základné imanie	306 639	0	0	0	306 639
Zmena základného imania	0	0	0	0	0
Pohľadávky za upísané vlastné imanie	0	0	0	0	0
Emisné ážio	0	0	0	0	0
Ostatné kapitálové fondy	143 615	0	0	0	143 615
Zákonné rezervné fondy	30 664	0	0	0	30 664
Zákonný rezervný fond (nedeliteľný fond)	30 664	0	0	0	30 664
Rezervný fond na vlastné akcie a vlastné podiely	0	0	0	0	0
Ostatné fondy zo zisku	0	0	0	0	0
Štatutárne fondy	0	0	0	0	0
Ostatné fondy zo zisku	0	0	0	0	0
Oceňovacie rozdiely z precenenia	0	0	0	0	0
Oceňovacie rozdiely z precenenia majetku a záväzkov	0	0	0	0	0
Oceňovacie rozdiely z kapitálových účastín	0	0	0	0	0
Oceňovacie rozdiely z precenenia pri zlúčení, splynutí a rozdelení	0	0	0	0	0
Výsledok hospodárenia minulých rokov	2 671 446	0	0	1 184 958	3 856 404
Nerozdelený zisk minulých rokov	2 671 446	0	0	1 184 958	3 856 404
Neuhradená strata minulých rokov	0	0	0	0	0
Výsledok hospodárenia bežného účtovného obdobia	2 349 958	2 818 760	1 165 000	-1 184 958	2 818 760
Spolu	5 502 322	2 818 760	1 165 000	0	7 156 082

Poznámky Úč PODV 3 - 01

IČO

3	6	5	5	6	4	8	3
---	---	---	---	---	---	---	---

DIČ

2	0	2	1	7	7	7	8	2	4
---	---	---	---	---	---	---	---	---	---

Prehľad o pohybe vlastného imania za predchádzajúce účtovné obdobie je uvedený v nasledujúcej tabuľke:

	Stav k 1.1.2022 EUR	Prírastky EUR	Úbytky EUR	Presuny EUR	Stav k 31.12.2022 EUR
Základné imanie	306 639	0	0	0	306 639
Základné imanie	306 639	0	0	0	306 639
Zmena základného imania	0	0	0	0	0
Pohľadávky za upísané vlastné imanie	0	0	0	0	0
Emisné ážio	0	0	0	0	0
Ostatné kapitálové fondy	143 615	0	0	0	143 615
Zákonné rezervné fondy	30 664	0	0	0	30 664
Zákonný rezervný fond (nedeliteľný fond)	30 664	0	0	0	30 664
Rezervný fond na vlastné akcie a vlastné podiely	0	0	0	0	0
Ostatné fondy zo zisku	0	0	0	0	0
Štatutárne fondy	0	0	0	0	0
Ostatné fondy zo zisku	0	0	0	0	0
Oceňovacie rozdiely z precenenia	0	0	0	0	0
Oceňovacie rozdiely z precenenia majetku a záväzkov	0	0	0	0	0
Oceňovacie rozdiely z kapitálových účastí	0	0	0	0	0
Oceňovacie rozdiely z precenenia pri zlúčení, splynutí a rozdelení	0	0	0	0	0
Výsledok hospodárenia minulých rokov	1 885 154	0	0	786 293	2 671 446
Nerozdelený zisk minulých rokov	1 885 154	0	0	786 293	2 671 446
Neuhradená strata minulých rokov	0	0	0	0	0
Výsledok hospodárenia bežného účtovného obdobia	1 292 293	2 349 958	506 000	-786 293	2 349 958
Spolu	3 658 365	2 349 958	506 000	0	5 502 322

Poznámky Úč PODV 3 - 01

IČO

3	6	5	5	6	4	8	3
---	---	---	---	---	---	---	---

DIČ

2	0	2	1	7	7	7	8	2	4
---	---	---	---	---	---	---	---	---	---

P. PREHĽAD PEŇAŽNÝCH TOKOV K 31. decembru 2023

	2023	2022
Čistý zisk (pred odpočítaním úrokových, daňových a mimoriadnych položiek)	3 589 637	2 992 402
Úpravy o nepeňažné operácie:		
Odpisy dlhodobého hmotného a nehmotného majetku	398 022	224 133
Opravná položka k pohľadávkam, odpis pôžičky	0	0
Opravná položka k zásobám	0	0
Rezervy - zmena stavu	41 723	-3 215
Nerealizované kurzové rozdiely	0	0
Časové rozlíšenie zmena stavu	-1 558	3 736
Strata (zisk) z predaja dlhodobého majetku	-2 682	-3 846
Úroky účtované do nákladov	242 600	110 608
Úroky účtované do výnosov	0	0
Iné nepeňažné operácie	4 427	26 687
Zisk z prevádzky pred zmenou pracovného kapitálu	<u>4 272 169</u>	<u>3 350 505</u>
Zmena pracovného kapitálu:		
Úbytok (prírastok) pohľadávok z obchodného styku a iných pohľadávok	-332 541	-386 697
Úbytok (prírastok) zásob	1 906 811	-137 165
(Úbytok) prírastok záväzkov	-1 808 345	-467 308
Peňažné toky z prevádzky	<u>4 038 093</u>	<u>2 359 335</u>
	2023	2022
Peňažné toky z prevádzkovej činnosti		
Peňažné toky z prevádzky	4 038 093	2 359 335
Zaplatené úroky	-242 615	-110 593
Prijaté úroky	0	0
Zaplatená daň z príjmov	-903 111	-506 012
Vyplatené dividendy	-1 150 000	-500 000
Peňažné toky pred mimoriadnymi položkami	<u>1 742 367</u>	<u>1 242 730</u>
Príjmy z mimoriadnych položiek		
Čisté peňažné toky z prevádzkovej činnosti	<u>1 742 367</u>	<u>1 242 730</u>
Peňažné toky z investičnej činnosti		
Nákup dlhodobého majetku	-2 740 082	-398 464
Príjmy z predaja dlhodobého majetku	2 800	0
Obstaranie investícií - finančné inv.	0	0
Prijaté dividendy	0	0
Čisté peňažné toky z investičnej činnosti	<u>-2 737 282</u>	<u>-398 464</u>

Poznámky Úč PODV 3 - 01

IČO

3	6	5	5	6	4	8	3
---	---	---	---	---	---	---	---

DIČ

2	0	2	1	7	7	7	8	2	4
---	---	---	---	---	---	---	---	---	---

Peňažné toky z finančnej činnosti

Príjmy zo zvýšenia základného imania

0 0

Príjmy z pôžičiek

2 391 871 308 129

Výdavky na splácanie pôžičiek

-420 000 -430 000

Výdavky na poskytnutie pôžičiek

0 0

Splátky zo zmlúv o finančnom leasingu

0 0

Čisté peňažné toky z finančnej činnosti

1 971 871 -121 871

(Úbytok) prírastok peňažných prostriedkov a peňažných ekvivalentov

976 957 722 395

Peňažné prostriedky a peňažné ekvivalenty na začiatku roka

-881 038 -1 603 433

Peňažné prostriedky a peňažné ekvivalenty na konci roka

95 918 -881 038

Peňažné prostriedky

Peňažnými prostriedkami (angl. cash) sa rozumie peňažná hotovosť, ekvivalenty peňažnej hotovosti, peňažné prostriedky na bežných účtoch v bankách alebo pobočkách zahraničných bánk, kontokorentný účet a časť zostatku účtu peniaze na ceste, ktorý sa viaže k prevodu medzi bežným účtom a pokladnicou alebo medzi dvoma bankovými účtami.

Ekvivalenty peňažnej hotovosti

Peňažnými ekvivalentmi (angl. cash equivalents) sa rozumie krátkodobý finančný majetok zameniteľný za vopred známu sumu peňažných prostriedkov, pri ktorom nie je riziko výraznej zmeny jeho hodnoty v najbližších troch mesiacoch odo dňa, ku ktorému sa zostavuje účtovná závierka, napríklad termínované vklady na bankových účtoch, ktoré sú uložené najviac na trojmesačnú výpovednú lehotu, likvidné cenné papiere určené na obchodovanie, prioritné akcie obstarané účtovnou jednotkou, ktoré sú splatné do troch mesiacov odo dňa, ku ktorému sa zostavuje účtovná závierka.