

Steel Form, spol. s r. o., Vajanského 56, 921 01 Piešťany



**V ý r o č n á   s p r á v a**  
**z a r o k 2 0 2 3**



.....  
**podpis štatutárneho orgánu**

**Identifikácia spoločnosti:**

Spoločnosť je registrovaná v Obchodnom registri Okresného súdu Trnava v odd. Sro, vo vložke číslo 13083/T.

Obchodné meno: **Steel Form, spol. s r. o.**

Sídlo: **Vajanského 1956/56, 921 01 Piešťany**  
Štát: **Slovenská republika**  
IČO: **36 246 077**  
DIČ: **2020171714**

Deň zápisu do Obchodného registra Okresného súdu Trnava: **7. 11. 2001**

Právna forma: **Spoločnosť s ručením obmedzeným**

Predmet činnosti zapísaný v obchodnom registri:

- 1. kúpa tovaru na účely jeho predaja konečnému spotrebiteľovi/maloobchod/ v rozsahu voľnej živnosti**
- 2. kúpa tovaru na účely jeho predaja iným prevádzkovateľom živnosti/veľkoobchod/ v rozsahu voľnej živnosti**
- 3. vývoj v oblasti technických vied**
- 4. prevádzkovanie skladov**
- 5. prenájom strojov a prístrojov**
- 6. prenájom nehnuteľností s poskytovaním iných než základných služieb**
- 7. mechanické úpravy na zákazku alebo na zmluvnom základe**
- 8. maľovanie, lakovanie a natieranie výrobkov**
- 9. sprostredkovateľská činnosť v rozsahu voľnej činnosti**
- 10. podnikateľské poradenstvo v rozsahu voľnej činnosti**
- 11. výroba, montáž a servis špeciálnych plechových panelov a ostatných doplnkových komponentov pre čisté a sterilné pracoviská**
- 12. výroba, montáž a servis klimatizačných zariadení a strojnárni**
- 13. výroba a montáž kovových dverí, zárubní a zatváracích systémov pre stavebné účely**
- 14. vývoj, výroba, montáž a servis zdravotníckych prístrojov elektrických**
- 15. výroba strojov pre potravinársky priemysel**
- 16. výroba strojov pre textilný, odevný a kožiarsky priemysel**
- 17. výroba strojov pre papierenský priemysel**
- 18. výroba strojov a zariadení na všeobecné účely**
- 19. kovoobrábanie**
- 20. zámočníctvo**
- 21. zámočníctvo – služby stavebného zámočníctva**
- 22. nákladná cestná doprava**
- 23. predaj a výdaj hotových jedál vyrobených a dovezených oprávneným výrobcom**
- 24. výskum a experimentálny vývoj v špecifickej oblasti prírodných a technických vied, interdisciplinárny výskum**

Štatutárny orgán: **konateľ**  
**Ing. Radovan Horečný**  
**018 54 Slavnica 245**  
**Vznik funkcie: 23.08.2021**

**Konanie menom**

**spoločnosti:** V mene spoločnosti koná konateľ spoločnosti samostatne a podpisuje sa tak, že k obchodnému menu spoločnosti pripojí svoj podpis uvedený v podpisovom vzore

Prokúra: **Karol Fančovič**  
**Bratislavská 2772/76**  
**921 01 Piešťany**  
**Vznik funkcie: 8.3.2017**

Za spoločnosť koná prokurista samostatne. Prokurista podpisuje za spoločnosť tak, že k vytlačenému alebo napísanému obchodnému menu spoločnosti pripojí dodatok označujúci prokúru: p.p. a svoj podpis. Prokurista nie je oprávnený scudzovať alebo zaťažovať nehnuteľnosti.

**Základné imanie k 31.12.2023 je: 541 941,00 €**  
**Rozsah splatenia základného imania : 541 941,00 €**

**Spoločníci:**

**Matej Medved' od 29.12.2021**

**Suchá 8/A**

**Bratislava – mestská časť Nové Mesto 831 01**

Výška vkladu: 996,00 € - peňažný vklad

Rozsah splatenia: 996,00 €

**Enco, spol. s r. o. IČO 31 364 047**

**Michalská 7**

**811 01 Bratislava, Slovenská republika**

Výška vkladu: 317 401,00 € - nepeňažný vklad

Rozsah splatenia: 317 401,00 €

Výška vkladu: 223 544,00 € - peňažný vklad

Rozsah splatenia: 223 544,00 €

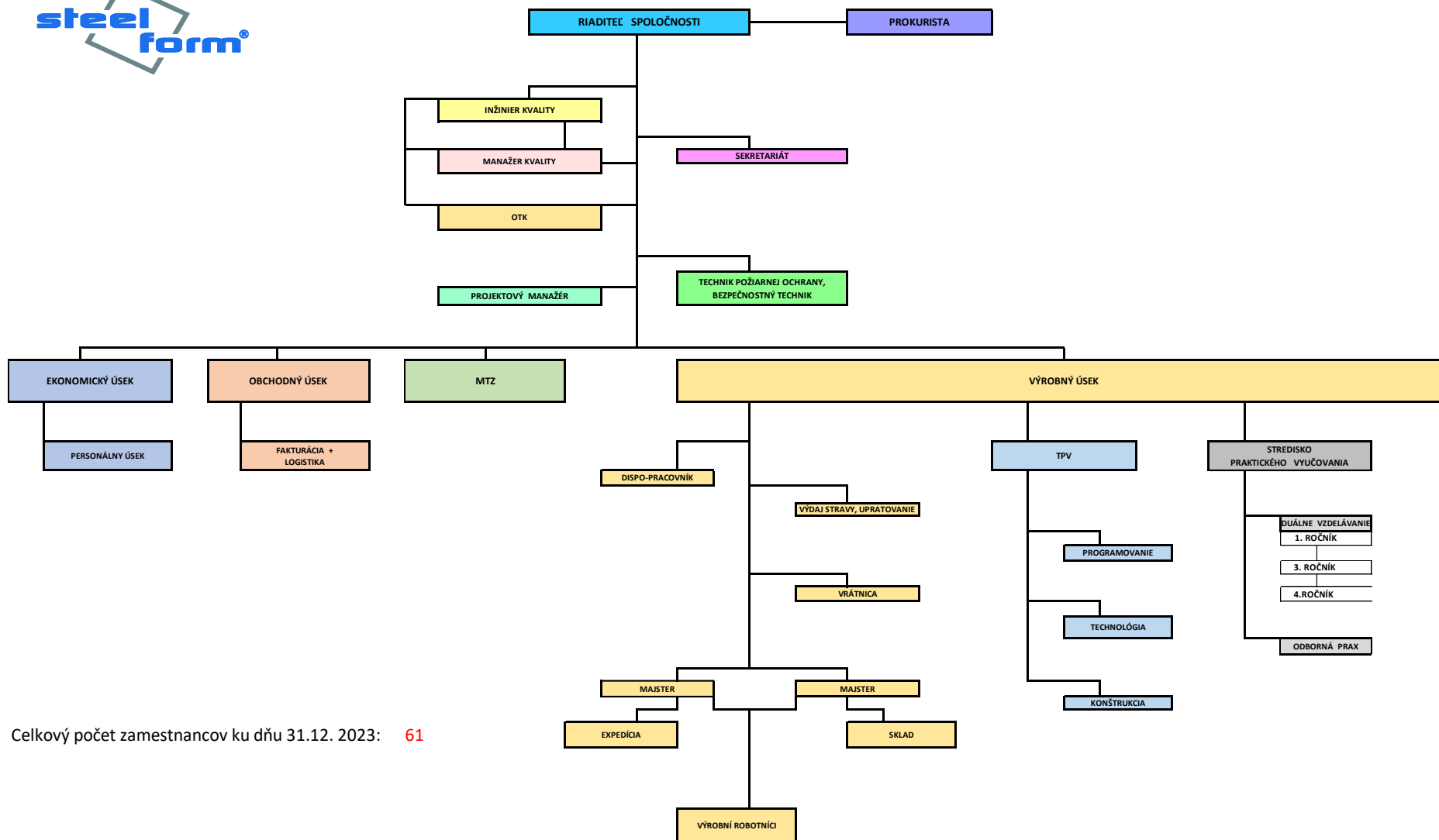
**Daňové povinnosti:**

účtovná jednotka je registrovaná na - Daňovom úrade Trnava, pracovisko Piešťany pre:

- daň z príjmov právnických osôb
- daň z príjmov zo závislej činnosti a funkčných pôžitkov
- daň vyberaná zrážkou
- daň z pridanej hodnoty
- daň z motorových vozidiel
- Colnom úrade Trnava pre:
- daň z elektriny od 15.3.2024



ORGANIZAČNÁ ŠTRUKTÚRA STEEL FORM spol.s r.o.



Celkový počet zamestnancov ku dňu 31.12. 2023: 61

## Hospodárske pomery:

Naša spoločnosť Steel Form, spol. s r. o. so sídlom v Piešťanoch je výrobná spoločnosť patriaca do portfólia výrobných spoločností materskej spoločnosti ENCO, s.r.o. so sídlom v Bratislave. Špecializáciou našej spoločnosti je strojársky odbor – CNC výroba z plechov, najmä z ušľachtilých materiálov, t. j. z nehrdzavejúcej ocele, pozinkovaných plechov, či z lakovaných. Firma počas svojej 22-ročnej existencie násobí svoj pôvodný obrat a dlhodobo vykazuje pozitívne hospodárske výsledky. Spoločnosť uskutočňuje svoju podnikateľskú činnosť v prenajatých priestoroch na vlastných výrobných linkách a zariadeniach, ktoré sa snaží neustále rozvíjať.

Za uplynulý rok sme pokračovali v adaptácii spoločnosti podľa potrieb súvisiacich s rozvojom obchodných aktivít a dopytu našich zákazníkov.

Snažíme sa strategicky zúžiť počet zákazníkov v prospech zvýšenej homogénnejšie sériovej výroby. Je to dôležitý krok pre dosiahnutie efektivity.

Na rok 2023 sme plánovali dosiahnuť výnosy z výroby vo výške 4 560 000 €. Pokračujúci vojnový konflikt na Ukrajine, vysoká inflácia, prudký nárast cien vstupov do výroby zapríčinili pokles čistého obratu na 3 839 730 €, čo predstavuje pokles oproti roku 2022 o 386 794 €.

Významní zákazníci v roku 2023 boli spoločnosti Enco s.r.o., Eltek s.r.o., Hornak s.r.o., Enco Dubnica s.r.o., Pan-Oston B.V., Ferno Slovakia, s.r.o. a Bit Group, s.r.o. Naše výrobky boli expedované aj do viacerých členských štátov EÚ, ako napr. do Nemecka, Dánska, Holandska.

Informácie našej spoločnosti v oblasti účtovníctva a miezd sa spracovávali v softvéri Asseco Solutions (Datalock), ktorý sme v roku 2023 využívali vo verzii Helios Orange. V roku 2023 sme pokračovali vo využívaní celopodnikového informačného systému Dialóg 3000 v oblasti technickej prípravy výroby, výroby, nákupu a spotreby zásob (materiálu a tovaru). Väčšinu zákaziek sme v priebehu minulého roka spracovávali v tomto informačnom systéme, ktorý nám umožňuje vykalkulovať náročnosť zákazky od prijatia objednávky a zákazky, nákupu materiálu, vykalkulovaniu noriem práce.

Naša spoločnosť od septembra 2016, t.j., od školského roka 2016/2017 vstúpila do programu duálneho vzdelávania mladých ľudí – študentov stredných odborných technických škôl.

Na základe uzatvorenej zmluvy o duálnom vzdelávaní:

- so SOŠ-technickou Piešťany zo dňa 14.7.2023 na poskytovanie praktického vyučovania sa pre našu spoločnosť v školskom roku 2023/2024 pripravujú 2 študenti 1. ročníka, 1 študent 2.ročníka a 2 študenti 4. ročníka v odbore programátor obrábacích a zvaracích strojov a zariadení,
- so Strednou priemyselnou školou Myjava zo dňa 16.6.2023 sa pripravuje 1 študent 2. ročníka v odbore mechanik – nastavovač

### **System účtovníctva:**

Spoločnosť účtuje v sústave podvojného účtovníctva podľa zákona č.431/2002 Z.z. o účtovníctve v znení neskorších predpisov a v súlade s Opatrením MF SR číslo 23054/2002-92 zo dňa 16. decembra 2002, ktorým sa ustanovujú podrobnosti o postupoch účtovania a rámcovej účtovej osnove pre podnikateľov účtujúcich v sústave podvojného účtovníctva v znení neskorších opatrení. V súlade s platnou rámcovou osnovou máme zostavený vlastný účtový rozvrh, ktorý obsahuje potrebné členenie nákladov, výnosov, členenie záväzkov podľa veriteľov a pohľadávok podľa dlžníkov, členenie pre potreby dane z pridanej hodnoty, členenie na EUR menu a cudziu menu peňažných prostriedkov, členenie podľa jednotlivých zdravotných poisťovní a sociálnej poisťovne a pod., čím splnila podmienku vedenia dostatočne prehľadnej analytickej účtovnej evidencie pre finančné, daňové a iné účely. Údaje vykázané v účtovnej závierke nadväzujú na zostatky účtov a ostatnú účtovnú dokumentáciu. Vykonanou inventarizáciou majetku a záväzkov sa potvrdila preukaznosť účtovníctva, inventarizačné rozdiely zistené pri inventúre podľa príkazu riaditeľa č. 1/2023 zo dňa 23.11.2023 boli v účtovnej závierke riadne zohľadnené. Audit účtovnej závierky, finančnej a majetkovej situácie spoločnosti k 31.12.2023 vykonal na základe Zmluvy o poskytovaní auditorských služieb č. 497/05/2022 zo dňa 11. 04. 2022 štatutárny audítor Ing. Janka Maxianová, CA, licencia UDVA č. 497.

### **Informácie, ktoré vyžaduje zákon:**

- Spoločnosť je súčasťou konsolidovaného celku. Konsolidujúca účtovná jednotka je Enco, spol. s r.o. Bratislava
- Spoločnosť nie je neobmedzene ručiacim spoločníkom v iných spoločnostiach.
- Spoločnosť nemá zriadenú organizačnú zložku v zahraničí.
- Spoločnosť neúčtovala o nákladoch na vedu a výskum.
- Spoločnosť neposkytla v účtovnom období pôžičku.
- Spoločnosť neúčtovala o obstarávaní vlastných akcií, dočasných listov, obchodných podielov a akcií, ani o obchodných podieloch ovládajúcej osoby.
- Vo februári 2022 napadli ruské vojská územie Ukrajiny; vojnový konflikt pretrváva dodnes; dopad na ekonomiku nastal v súvislosti s podstatným obmedzením dodávok surovín dovážaných z Ruska, čo má veľký dopad na zvýšenie cien energií a materiálov vstupujúcich do výroby. Dvojciferná inflácia má dopad na každý podnikateľský subjekt, ale aj na zamestnancov, spôsobuje celkovú neistotu. Uskutočňujeme opatrenia na zmiernenie následkov tejto situácie, aby sme toto náročné obdobie prekonali a zabezpečili nepretržité trvanie spoločnosti.
- Do termínu zostavenia účtovnej závierky a výročnej správy za rok 2023 nám neboli známe žiadne ďalšie významné skutočnosti za rok 2023, ktoré by bolo potrebné uviesť
- Účtovná jednotka má predpoklad naďalej nepretržite pokračovať vo svojej činnosti

**Za účtovné obdobie od 01.01.2023 do 31.12.2023 bol dosiahnutý výsledok hospodárenia – zisk vo výške 71 579,85 €.**

**Návrh na rozdelenie výsledku hospodárenia – zisku za účtovné obdobie od 01. 01. 2023 do 31.12.2023:**

- zákonný prídel do rezervného fondu (5,3 %)	3 789,85 €
- prídel do sociálneho fondu (5,3 %)	3 790,00 €
- prevod zisku na nerozdelený zisk minulých rokov	64 000,00 €

Údaje účtovnej závierky obchodnej spoločnosti Steel Form, spol. s r. o. k 31.12.2023  
(v EUR)

## Súvaha

Strana aktív	2023	2022	Index 2023/22
<b>Spolu majetok</b>	<b>1 996 882</b>	<b>1 458 688</b>	<b>136,9</b>
<b>Neobežný majetok</b>	<b>814 157</b>	<b>388 804</b>	<b>209,4</b>
- dlhodobý nehmotný majetok	12 404	9 144	135,7
- dlhodobý hmotný majetok	801 753	379 660	211,2
- dlhodobý finančný majetok			
<b>Obežný majetok</b>	<b>1 176 151</b>	<b>1 062 046</b>	<b>110,7</b>
- zásoby	449 689	508 771	88,4
- dlhodobé pohľadávky			
- krátkodobé pohľadávky	446 492	402 236	111,0
- finančné účty	279 970	151 039	185,4
<b>Časové rozlíšenie aktív súčet</b>	<b>6 574</b>	<b>7 838</b>	<b>83,9</b>

Strana pasív	2023	2022	Index 2023/22
<b>Spolu vlastné imanie a záväzky</b>	<b>1 996 882</b>	<b>1 458 688</b>	<b>136,9</b>
<b>Vlastné imanie</b>	<b>963 588</b>	<b>895 070</b>	<b>107,7</b>
- základné imanie	541 941	541 941	100,0
- kapitálové fondy			
- zákonný rezervný fond	6 631	3 567	185,9
- oceňovacie rozdiely z precenenia súčet			
- výsledok hospodárenia minulých rokov	343 436	288 936	118,9
- výsledok hospodárenia za účtovné obdobie	71 580	60 626	118,1
<b>Záväzky</b>	<b>1 033 294</b>	<b>563 618</b>	<b>183,3</b>
- dlhodobé záväzky	410 770	63 215	649,8
- krátkodobé záväzky	546 816	429 941	127,2
- krátkodobé rezervy	75 708	70 462	107,4
- bežné bankové úvery			
- krátkodobé finančné výpomoci			
<b>Časové rozlíšenie pasív súčet</b>			

## Výkaz ziskov a strát

2023

2022

Index 2023/22

	2023	2022	Index 2023/22
<b>Čistý obrat</b>	<b>3 839 730</b>	<b>4 226 524</b>	<b>90,8</b>
<b>Výnosy z hospodárskej činnosti spolu</b>	<b>4 046 911</b>	<b>4 251 597</b>	<b>95,2</b>
- tržby z predaja tovaru	21 131	7 283	290,1
- tržby z predaja vlastných výrobkov	3 558 155	3 973 485	89,5
- tržby z predaja služieb	217 733	181 665	119,9
- zmeny stavu vnútroorganizačných zásob	-18 629	-55 251	33,7
- aktivácia			
- tržby z predaja DNM, DHM a materiálu	53 666	69 012	77,8
- ostatné výnosy z hospodárskej činnosti	214 855	75 403	284,9
<b>Náklady na hospodársku činnosť spolu</b>	<b>3 943 782</b>	<b>4 163 872</b>	<b>94,7</b>
- nákl. vynaložené na obstaranie predaného tovaru	22 101	7 116	310,6
- spotreba materiálu, energie	1 496 664	1 775 783	84,3
- opravné položky k zásobám	-151	4 680	-
- služby	633 265	733 018	86,4
<i>Osobné náklady</i>	<i>1 571 597</i>	<i>1 448 887</i>	<i>108,5</i>
- mzdové náklady	1 135 453	1 046 239	108,5
- náklady na sociálne poistenie	395 640	362 640	109,1
- sociálne náklady	40 504	40 008	101,2
- dane a poplatky	3 212	3 369	95,3
- odpisy dlhodobého nehmotného a hmotného majetku	113 123	113 695	99,5
- zostatk.cena predaného dlhod. majetku a pred. mater.	81 171	53 142	152,7
- opravné položky k pohľadávkam			
- ostatné náklady na hospodársku činnosť	22 800	24 182	94,3
<b>Výsledok hospodárenia z hospodárskej činnosti</b>	<b>103 129</b>	<b>87 725</b>	<b>117,6</b>
<b>Pridaná hodnota</b>	<b>1 626 511</b>	<b>1 586 585</b>	<b>102,5</b>
<b>Výnosy z finančnej činnosti spolu</b>	<b>3</b>	<b>2</b>	<b>150,0</b>
- kurzové zisky	3	2	150,0
<b>Náklady na finančnú činnosť</b>	<b>13 586</b>	<b>5 125</b>	<b>265,1</b>
- nákladové úroky	11 509	2 870	401,0
- kurzové straty	12	54	22,2
- ostatné náklady na finančnú činnosť	2 065	2 201	93,8
<b>Výsledok hospodárenia z finančnej činnosti</b>	<b>-13 583</b>	<b>-5 123</b>	<b>265,1</b>
<b>Výsledok hospodárenia za účtovné obdobie pred zdanením</b>	<b>89 546</b>	<b>82 602</b>	<b>108,4</b>
<b>Daň z príjmov</b>	<b>17 966</b>	<b>21 976</b>	<b>81,8</b>
- splatná-	12 310	13 542	90,9
- odložená	5 656	8 434	67,1
<b>Výsledok hospodárenia za účtovné obdobie po zdanení</b>	<b>71 580</b>	<b>60 626</b>	<b>118,1</b>

**Spoločnosť vyprodukovala za rok 2023 výnosy v celkovej výške 4 046 914 €**, z toho výnosy z hospodárskej činnosti 4 046 911 €. Výroba sa podieľa na celkových výnosoch až 92,8 %, z toho tržby z predaja vlastných výrobkov 87,9 % a tržby z predaja služieb 5,4 %, zmena stavu zásob nedokončenej výroby -0,5 %. Oproti roku 2022 sa znížili výnosy celkom o 204 685 €, čo predstavuje zníženie oproti roku 2022 o 4,8 %.

Tržby za predaj vlastných výrobkov boli dosiahnuté za rok 2023 vo výške 3 558 155 €, z toho za výrobky plechových dielov 2 297 361 €, za krby a grily 702 628 €, čisté priestory 490 955 €, dverový program 55 079 € a výrobky zdravotníckej techniky 12 132 €.

### Tržby za predaj vlastných výrobkov podľa druhu a ich podiel na tržbách:

(účet 601 – Tržby za predaj vlastných výrobkov bez prepravy)

Druh výrobkov	2021 €	2021 % TVV	2022 €	2022 % TVV	2023 €	2023 % TVV	2023-2022 rozdiel: v € v %	2023/2022 Index %
Zdravotnícka technika	16 495	0,49	6 738	0,17	12 132	0,34	5 394 0,17	180,1
Čisté priestory	142 903	4,21	528 115	13,29	490 955	13,80	-37 160 0,51	93,0
Dverový program	42 803	1,26	34 557	0,87	55 079	1,55	20 522 0,68	159,4
Plechové diely	2 368 982	69,95	2 596 141	65,34	2 297 361	64,57	-298 780 -0,77	88,5
Krby, grily	815 724	24,09	807 934	20,33	702 628	19,74	-105 306 -0,59	87,0
<b>Tržby za pred.vlastných výrobkov (TVV)</b>	<b>3 386 907</b>	<b>100,00</b>	<b>3 973 485</b>	<b>100,0</b>	<b>3 558 155</b>	<b>100,00</b>	<b>- 415 330</b>	<b>89,5</b>
<b>Tržby realizované z predaja vlastných výrobkov pre materskú spoločnosť a ich podiel na celkových tržbách</b>	<b>1 331 246</b>	<b>39,3</b>	<b>2 562 192</b>	<b>64,5</b>	<b>2 447 297</b>	<b>68,78</b>	<b>-114 895</b>	<b>95,5</b>

Celkovo sa tržby za predaj vlastných výrobkov v roku 2023 dosiahli o 114 895 € nižšie ako v roku predchádzajúcom. Výroba plechových dielov zostala nosným programom podniku aj v roku 2023, hoci jej podiel sa znížil o ďalších 0,77 % - ných bodov oproti predchádzajúcemu roku z tržieb z predaj vlastných výrobkov. Aj výroba krbov, grilov si znížila podiel z tržieb za vlastné výrobky už pod podiel 20 % na 19,77 %, čo je o 0,59 %-ných bodov a v absolútnej výške to predstavuje zníženie objemu tejto výroby o 105 306 EUR. Čisté priestory tiež zaznamenali zníženie tržieb oproti minulému roku o 37 160 EUR. Plechové diely si udržali naďalej prioritu vo výrobnom programe aj v roku 2023 a predpokladáme takýto stav aj v roku 2024.

Z celkových tržieb za výrobky v roku 2023 boli zrealizované tržby za výrobky pre materskú spoločnosť vo výške 2 447 297 €. Oproti predchádzajúcemu roku je táto realizácia našej produkcie pri rešpektovaní nezávislých cien nižšia len o 114 895 €. I keď realizované tržby vlastných výrobkov pre spoločnosť ENCO, s.r.o. sa oproti predchádzajúcemu roku znížili o 4,5 %, realizované tržby pre materskú spoločnosť sa na podiele z celkových tržieb z vlastnej výroby zvýšili o 4,3 %-ných bodov, čím dodávky pre spoločnosť ENCO, spol. s r.o. tvorili až 68,8 %-ný podiel z výroby našej spoločnosti.

Štruktúra realizovanej výroby pre Enco, spol. r.o. za rok 2023:

Druh výrobkov	dodávky v absolútnej výške v EUR	podiel na celkovom objeme
<b>výroba plechových dielov</b>	dodávky v objeme: <b>1 252 290 €</b>	t.j. 51,2 %
<b>krby</b>	dodávky v objeme: <b>689 068 €</b>	t.j. 28,1 %
<b>čisté priestory</b>	dodávky v objeme: <b>490 955 €</b>	t.j. 20,1 %
<b>zdravotnícka technika</b>	dodávky v objeme: <b>11 691 €</b>	t.j. 0,5 %
<b>dverový program</b>	dodávky v objeme: <b>3 293 €</b>	t.j. 0,1 %
<b>S p o l u:</b>	<b>2 447 297 €</b>	<b>100,0 %</b>

**Na dosiahnutie výnosov vynaložila spoločnosť v roku 2023 celkové náklady vo výške 3 975 334 €.** Z celkových nákladov na náklady na hospodársku činnosť boli vynaložené náklady vo výške 3 943 782 €, čo je až 99,3 % z celkových nákladov. Náklady na hospodársku činnosť v roku 2023 sa oproti roku 2022 znížili v absolútnom vyjadrení o 220 090 €; oproti tomu výnosy z výroby len o 204 685 €. Podiel nákladov na výrobu vynaložených na dosiahnutie výnosov z výroby sa oproti roku 2022 znížil zo 61,3 % na 56,7 %. Podiel celkových nákladov pred zdanením z celkových výnosov sa znížil oproti 98,1 % v roku 2022 na 97,8 % v roku 2023, teda o 0,3 %-ného bodu,

Náklady na hospodársku činnosť tvoria najmä náklady na výrobu, t.j. spotreba materiálu a energie a opravnej položky na zásoby (2 129 778 €), osobné náklady (1 571 597 €) a odpisy dlhodobého majetku (113 123 €). Spotreba materiálu a energií zaznamenali zníženie medziročne o 279 119 € (a o 15,7 %) a externé služby o 99 753 € (a o 13,6 %).

Pridaná hodnota oproti roku 2022 bola dosiahnutá vyššia o 39 926 € a zvýšila sa o 2,5 %.

Priemerný prepočítaný stav pracovníkov v roku 2023 bol 62 osôb. Aj v roku 2023 došlo k zníženiu o 2 prepočítaných pracovníkov oproti predchádzajúcemu roku. Do pracovného pomeru v priebehu roka 2023 bol prijatý 1 nový pracovník, pracovný pomer bol rozviazaný/skončený s 5 pracovníkmi, z toho 2 pracovníci skončili z dôvodu odchodu do dôchodku.

Priemerná mesačná hrubá mzda jedného prepočítaného pracovníka v roku 2023 dosiahla výšku 1 526,15 €. Priemerná mesačná mzda zaznamenala nárast oproti roku 2022 o 163,86 €, t.j. o 12,0 %. Medziročné zvýšenie priemernej mzdy kopíruje priemernú dosiahnutú mieru inflácie meranú indexom spotrebiteľských cien oproti roku 2021 (potvrdenie SŠÚ SR o miere inflácie).

Cena práce (mzdové náklady plus zákonné sociálne poistenie) na jedného pracovníka predstavovala pre spoločnosť náklad mesačne 2 057,92 €. Cena práce sa zvýšila na jedného pracovníka oproti predchádzajúcemu roku priemerne mesačne o 223,44 €, čo predstavuje zvýšenie o 12,2 %.

Spoločnosť na každého jedného pracovníka vynaložila v roku 2023 osobné náklady vo výške 2 112,36 € mesačne (ročne 25 348,34 €). Osobné náklady sa na jedného pracovníka v roku 2023 zvýšili o 225,99 € mesačne, ročne o 2 709,48 €, čo je zvýšenie o 12,0 %.

Ukazovateľ	za rok 2020 EUR	za rok 2021 EUR	za rok 2022 EUR	za rok 2023 EUR	2023 - 2022 EUR	2023/2022 %
Pridaná hodnota / 1 priem. prep. pracovníka	18 669	22 091	24 790	26 234	1 444	105,8
Výnosy z hospodárskej činnosti / 1 priem. prep. pracovníka	41 055	53 711	66 431	65 273	- 1 158	98,3
1 € vložené do mzdových nákladov vyprodukovalo pridanú hodnotu v €	1,45	1,50	1,52	1,43	- 0,09	97,1

Priemerne vyprodukoval jeden prepočítaný pracovník za rok 2023:

- pridanú hodnotu v sume 26 234 € (čo je viac o 1 444 € ako v roku 2022)
- výnosy z hospodárskej činnosti vo výške 65 273 € (čo je menej o 1 158 € ako v roku 2022)

Každé jedno euro vložené do mzdových nákladov vyprodukovalo v roku 2023 pridanú hodnotu 1,43 €, čo je o 0,09 € menej ako v roku 2022.

Podiel mzdových nákladov z celkových nákladov v roku 2022 dosiahol 28,56 %. Oproti roku 2022 je to zvýšenie o 3,6 %-neho bodu; podiel mzdových nákladov z celkových výnosov v roku 2023 bol dosiahnutý 28,0 %, čo je oproti 24,6 % v roku 2022 viac o 3,4 %-neho bodu.

Odpisy dlhodobého nehmotného a hmotného majetku boli zaúčtované za účtovné obdobie vo výške 113 123 €, čo je nepatrné zvýšenie o 572 € oproti roku 2022.

Na náklady na poistenie majetku a zodpovednosti za škody a iné poistenie boli vynaložené prostriedky vo výške 15 916 €. Náklady na poistenie majetku sa medziročne znížili o 88 €.

Na základe výsledkov fyzickej inventúry materiálových zásob boli zaúčtované inventarizačné rozdiely – schodok na materiálových zásobách vo výške 3 176 € a inventárny prebytok v sume 3 184 €. Zistený zúčtovaný schodok na materiálových zásobách nebol predpísaný k náhrade. Na základe výsledkov fyzickej inventúry materiálu a návrhu inventarizačnej komisie bola zaúčtovaná opravná položka k neupotrebitelným zásobám vo výške 920 €; z dôvodu zániku opodstatnenosti bola zrušená opravná položka k zásobám v sume 1 071 €.

Výsledok hospodárenia z hospodárskej činnosti je zisk vo výške 103 129 €. Z finančnej činnosti bola dosiahnutá strata vo výške 13 583 €, ktorá pozostáva z vyúčtovaných nákladových úrokov z leasingových zmlúv 11 441 €, vyúčtovanie poplatkov za vedenie bankových účtov vo výške 2 065 €, kurzových strát 12 € a úrokov za povolené čerpanie kontokorentného úveru vo výške 68 €.

Výsledok hospodárenia pred zdanením (zisk) vo výške 89 546 € bol upravený o zvyšujúce a znižujúce položky na základ dane z príjmov vo výške 61 817 €. Základ dane z príjmov bol znížený o sumu 3 200 € za poskytovanie praktického vyučovania žiakov na základe učebnej zmluvy v programe duálneho vzdelávania s SOŠT Piešťany a splnenia podmienky absolvovaných hodín odborného výcviku študujúcich žiakov.

Celková daňová povinnosť za zdaňovacie obdobie bola zaúčtovaná vo výške 17 966 €, z toho splatná daň z príjmov vo výške 12 310 € a dočasný rozdiel medzi daňovou a účtovnou hodnotou dlhodobého majetku bola zaúčtovaná daň z príjmov odložená vo výške 5 656 €. Výsledok hospodárenia – zisk za účtovné obdobie od 1.1.2023 do 31.12.2023 po zaúčtovaní splatnej a odloženej dane z príjmov sa znížil na sumu 71 580 €.

Spoločnosť k 31.12.2023 vlastnila spolu majetok vo výške 1 996 882 €, z toho:

Majetok podľa druhu	EUR	% z celkového majetku
Neobežný majetok	814 157	40,8
Obežný majetok	1 176 151	58,9
Časové rozlíšenie ( <i>aktív</i> )	6 574	0,3
<b>Majetok spolu</b>	<b>1 996 882</b>	<b>100,0</b>

Spoločnosť vlastnila **neobežný majetok** v obstarávacích cenách vo výške 2 446 034 € k 31.12.2023, po korekcii o oprávky k dlhodobému majetku (1 631 877 €) má majetok v netto hodnotu výšku 814 157 €. V priebehu roka 2023 bol zaradený do užívania nasledovný dlhodobý hmotný a nehmotný majetok:

Názov DHM	Obstarávacia cena DHM v EUR
DNM Softvér	7 852
DHM SHV	552 095
<b>Spolu zaradený DNM a DHM v roku 2023</b>	<b>559 947</b>

V priebehu roka 2023 bol vyradený plne odpísaný dlhodobý nehmotný majetok v dôsledku nefunkčnosti a nepoužiteľnosti softvér v obstarávacej cene 6 892 €. V dôsledku predaja bol vyradený dlhodobý hmotný majetok v obstarávacej cene 420 290 €. Jednalo sa o predaj pre našu výrobu už zastaralého lasera, ktorý sme nahradili obstaraním nového technicky pre našu výrobu výkonnejšieho TRUMPF CNC laserového rezacieho stroja TruLaser 3030 fiber s laserom TruDisk 4001.

Na **obežnom majetku**, (ktorý tvorí z celkového majetku až 58,9 %) sa podieľajú:

Obežný majetok podľa druhu	EUR	% z obežného majetku
Zásoby	449 689	38,2
v tom: <i>zásoby vlastnej výroby</i>	130 160	11,1
Dlhodobé pohľadávky	0	0,0
Krátkodobé pohľadávky	446 492	38,0
v tom: <i>pohľadávky z obchodného styku</i>	430 755	36,6
Finančný majetok	279 970	23,8
<b>Obežný majetok spolu</b>	<b>1 176 151</b>	<b>100,0</b>

Zásoby tvoria 38,2 % z obežného majetku. Doba obratu zásob sa oproti minulému roku zrýchlila o 0,65 dňa, a to zo 43,28 dní na 42,63 dní. Priaznivo bol zaznamenaný pokles zásob o 59 082 € – v skupine zásob – materiál na sklade o 40 452 € a nedokončená výroba o 65 454 €. Zvýšili sa zásoby hotových výrobkov o 46 824 €.

Dlhodobé pohľadávky spoločnosť nevykazuje k 31.12.2023. Krátkodobé pohľadávky z obchodného styku v nominálnej hodnote boli vykázané vo výške 446 492 €, z toho pohľadávky z obchodného styku vo výške 430 755 € (z toho voči prepojeným osobám 247 367 €).

Priemerná doba inkasa pohľadávok z obchodného styku v roku 2023 činila 40,83 dní. Doba inkasa pohľadávok sa medziročne spomalila o 6 dní. Svoje záväzky z obchodného styku sme uhradili priemerne za 27,92 dní od ich vzniku. Doba splácania záväzkov sa tiež spomalila oproti predchádzajúcemu roku, a to o 6 dní. Spoločnosť neeviduje k 31.12.2023 žiadne rizikové pohľadávky, preto ani neúčtovala o opravných položkách k pohľadávkam.

Celkový majetok spoločnosti sa zvýšil oproti roku 2022 o 538 194 €, z toho krytie vlastnými zdrojmi o 68 518 € a cudzími zdrojmi o 469 676 €.

Zdroje krytia majetku	EUR	% zdrojov krytia
<b>Vlastné imanie</b>	<b>963 588</b>	<b>48,3</b>
<b>Cudzie zdroje – záväzky</b>	<b>1 033 294</b>	<b>51,7</b>
z toho: dlhodobé záväzky	410 770	20,5
krátkodobé záväzky	546 816	27,4
krátkodobé rezervy	75 708	3,8
<b>Časové rozlíšenie pasív</b>	<b>0</b>	<b>0,0</b>
<b>Spolu vlastné imanie a záväzky</b>	<b>1 996 882</b>	<b>100,0</b>

Na krytie majetku sa podieľajú vlastné zdroje vo výške 963 588 €, čo je 48,3 % z celkového majetku a cudzie zdroje vo výške 1 033 294 €, t.j. vo výške 51,7 % (ukazovateľ vyjadruje celkové zadlženie spoločnosti). Podiel krytia majetku vlastnými zdrojmi sa oproti minulému roku znížil o 13,1 % -neho bodu. Spoločnosť v priebehu účtovného obdobia obstarávala náročné investície do dlhodobého majetku formou finančného leasingu, čím sa leasingové záväzky spoločnosti k 31.12.2023 zvýšili o 422 732 € z celkového zvýšenia záväzkov oproti minulému roku v sume 469 676 €. Pomer vlastného imania k záväzkom je 0,93. Spoločnosť má síce povolené prekročenie na kontokorentnom účte vo výške 450 000 €, ale takmer ho nevyužíva a svoje záväzky likviduje zo svojich vlastných finančných zdrojov. Spoločnosť k 31.12.2023 nevykazuje žiadne úverové zdroje, pôžičky, krátkodobé výpomoci.

Aj rok 2023, tak ako roky 2022 a 2021, bol nesmierne zložitý. Predchádzajúce roky – rok 2021 pre opatrenia proti šíriacej sa pandémie COVID-u-19, rok 2022 kvôli vzniku vojnového konfliktu Ruska na Ukrajine a s tým spojených následkov v oblasti zníženia dodávania lacnejších fosílnych palív, čo spôsobilo energetickú krízu, zvyšovanie cien materiálov (najmä pre našu výrobu), dvojcifernú infláciu, rok 2023 stále pokračujúci vojnový konflikt na

Ukrajine, vysoká inflácia, neistá ekonomická situácia z dôvodu neustáleho zvyšovania cien vstupov do výroby.

Napriek tomu sme tento rok zvládli celkom priaznivo. O celkovej finančnej situácii podniku viac vypovedá viacrozmerný ukazovateľ Altmanov test – Z skóre. Celková finančná situácia podniku je priaznivá, čomu nasvedčuje tento ukazovateľ, ktorý sa udržiava v hodnotách, ktoré stále naznačujú, že podnik sa svojou hospodárskou činnosťou a jej výsledkami aj za rok 2023 zaraďuje stále medzi podniky, ktoré možno považovať za zdravé aj napriek tomu, že ukazovateľ sa oproti roku 2022 znížil o 1,5 %-ného bodu na výšku 3,27.

Za týmito výsledkami a dosiahnutými tržbami spočíva 725 zrealizovaných zákaziek (prijaté nové zákazky v roku 2023 počet 754, prechod zákaziek z roku 2022 - 2023 v počte zákaziek 76, prechádzajúce zákazky do roku 2024 v počte 105). Naďalej pretrvávajúce značné množstvo drobných zákaziek a meniaci sa štruktúra výroby kladie stále veľké nároky na prípravu výroby.

## Vývoj a štruktúra majetku spoločnosti Steel Form, spol. s r.o. v rokoch 2021 – 2023

Položky majetku	2021	2021	2022	2022	2023	2023	rozdiel 2023 – 2022	index 2023 / 2022
	EUR	% z M	EUR	% z M	EUR	% z M	EUR	%
<b>MAJETOK spolu (M)</b>	<b>1 607 234</b>	<b>100,0</b>	<b>1 458 688</b>	<b>100,0</b>	<b>1 996 882</b>	<b>100,0</b>	<b>538 194</b>	<b>136,9</b>
<b>Neobežný majetok</b>	<b>425 918</b>	<b>26,5</b>	<b>388 804</b>	<b>26,6</b>	<b>814 157</b>	<b>40,8</b>	<b>425 353</b>	<b>209,4</b>
Dlhodobý nehmotný majetok	12 257	0,8	9 144	0,6	12 404	0,6	3 260	135,7
Dlhodobý hmotný majetok	413 661	25,7	379 660	26,0	801 753	40,2	422 093	211,2
Stavby	4 594	0,3	3 664	0,3	2 836	0,1	-828	77,4
Samostatné huteľné veci	404 824	25,2	324 396	22,2	715 927	35,9	391 531	220,7
Ostatné položky DHM	4 243	0,2	51 600	3,5	82 990	4,2	31 390	160,8
Dlhodobý finančný majetok								
<b>Obežný majetok</b>	<b>1 172 601</b>	<b>73,0</b>	<b>1 062 046</b>	<b>72,9</b>	<b>1 176 151</b>	<b>58,9</b>	<b>114 105</b>	<b>110,7</b>
Zásoby	666 003	41,4	508 771	34,9	449 689	22,5	-59 082	88,4
- materiál	460 649	28,7	359 981	24,7	319 529	16,0	-40 452	88,8
- nedokončená výroba	177 610	11,1	124 714	8,5	59 260	3,0	-65 454	47,5
- ostatné položky zásob	27 744	1,7	24 076	1,7	70 900	3,5	46 824	294,5
Dlhodobé pohľadávky								
Krátkodobé pohľadávky	502 625	31,3	402 236	27,6	446 492	22,4	44 256	111,0
- krát.pohl.z obch.styku	501 515	31,2	401 919	27,6	430 755	21,6	28 836	107,2
Finančné účty	3 973	0,3	151 039	10,4	279 970	14,0	128 931	185,4
<b>Časové rozlíšenie aktív</b>	<b>8 715</b>	<b>0,5</b>	<b>7 838</b>	<b>0,5</b>	<b>6 574</b>	<b>0,3</b>	<b>-1 264</b>	<b>83,9</b>

## Vývoj a štruktúra zdrojov krytia majetku Steel Form, spol. s r.o. v rokoch 2021 – 2023

Zdroje krytia majetku	2021	2021	2022	2022	2023	2023	rozdiel 2023-22	index 2023/22
	EUR	% z CK	EUR	% z CK	EUR	% z CK	EUR	%
<b>CELKOVÝ KAPITÁL (CK)</b>	<b>1 607 234</b>	<b>100,0</b>	<b>1 458 688</b>	<b>100,0</b>	<b>1 996 882</b>	<b>100,0</b>	<b>538 194</b>	<b>136,9</b>
<b>Vlastný kapitál</b>	<b>834 444</b>	<b>51,9</b>	<b>895 070</b>	<b>61,4</b>	<b>963 588</b>	<b>48,3</b>	<b>68 518</b>	<b>107,7</b>
Základné imanie	541 941	33,7	541 941	37,1	541 941	27,2	0	100,0
Kapitálové fondy								
Fondy zo zisku	859	0,0	3 567	0,3	6 631	0,3	3 064	185,9
Výsl.hos.min.rokov	237 475	14,8	288 936	19,8	343 436	17,2	54 500	118,9
Výsl.hos.za úč. obd.	54 169	3,4	60 626	4,2	71 580	3,6	10 954	118,1
<b>Závazky</b>	<b>772 790</b>	<b>48,1</b>	<b>563 618</b>	<b>38,6</b>	<b>1 033 294</b>	<b>51,7</b>	<b>469 676</b>	<b>183,3</b>
Dlhodobé záväzky	80 390	5,0	63 215	4,3	410 770	20,5	347 555	649,8
Krátkodobé záväzky	497 015	30,9	429 941	29,5	546 816	27,4	116 875	127,2
- záväzky z obch.styku	297 463	18,5	254 330	17,4	294 500	14,7	40 170	115,8
Krátkodobé rezervy	55 674	3,5	70 462	4,8	75 708	3,8	5 246	107,4
Bežné bankové úvery	139 711	8,7	0		0			
<b>Čas. rozlíš. pasív</b>								

## Vývoj a štruktúra výnosov spoločnosti Steel Form, spol. s r.o. v rokoch 2021-2023

Štruktúra výnosov	2021	2021	2022	2022	2023	2023	rozdiel 2023-22	index 2023/22
	EUR	% z V	EUR	% z V	EUR	% z V	EUR	%
<b>Celkové výnosy (V)</b>	<b>3 491 258</b>	<b>100,0</b>	<b>4 251 599</b>	<b>100,0</b>	<b>4 046 314</b>	<b>100,0</b>	<b>-204 685</b>	<b>95,2</b>
<b>Výnosy z hospod. činnosti</b>	<b>3 491 235</b>	<b>100,0</b>	<b>4 251 597</b>	<b>100,0</b>	<b>4 046 911</b>	<b>100,0</b>	<b>-204 686</b>	<b>95,2</b>
Tržby z predaja tovaru	3 757	0,1	7 283	0,1	21 131	0,5	13 848	290,1
<b>Výnosy z výroby</b>	<b>3 333 498</b>	<b>95,5</b>	<b>4 099 899</b>	<b>92,2</b>	<b>3 757 259</b>	<b>92,8</b>	<b>-342 640</b>	<b>91,6</b>
-tržby z predaja výrobkov	3 386 907	97,0	3 973 485	93,5	3 558 155	87,9	415 330	89,5
-zmena stavu vnp zásob	-53 409	-1,5	-55 251	-1,3	-18 629	-0,5	36 622	33,7
-aktivácia								
Tržby z predaja služieb	36 665	1,1	181 665	4,3	217 733	5,4	36 068	119,9
Tržby z predaja majetku	14 616	0,4	69 012	1,6	53 666	1,4	-15 346	77,8
Ost.pol.z výnosov z hos.činnosti	102 699	2,9	75 403	1,8	214 855	5,3	139 452	284,9
<b>Výnosy z finanč. činností</b>	<b>23</b>	<b>0</b>	<b>2</b>	<b>0</b>	<b>3</b>	<b>0</b>	<b>1</b>	<b>150,0</b>

## Vývoj a štruktúra nákladov spoločnosti Steel Form, spol. s r.o. v rokoch 2021 – 2023

Štruktúra nákladov	2021	2021	2022	2022	2023	2023	rozdiel 2023-2022	index 2023/2022
	EUR	% z N	EUR	% z N	EUR	% z N	EUR	%
<b>Celkové náklady (N) vrátane dane z príjmov</b>	<b>3 437 089</b>	<b>100,0</b>	<b>4 190 973</b>	<b>100,0</b>	<b>3 975 334</b>	<b>100,0</b>	<b>-215 639</b>	<b>94,9</b>
<b>Celkové náklady bez dane z príjmov</b>	<b>3 416 773</b>	<b>99,4</b>	<b>4 168 997</b>	<b>99,5</b>	<b>3 957 368</b>	<b>99,6</b>	<b>-211 629</b>	<b>94,9</b>
<b>Náklady na hospodársku činnosť</b>	<b>3 409 585</b>	<b>99,2</b>	<b>4 163 872</b>	<b>99,4</b>	<b>3 943 782</b>	<b>99,3</b>	<b>-220 090</b>	<b>94,7</b>
Náklady na tovar	3 579	0,1	7 116	0,2	22 101	0,6	14 985	310,6
Náklady na výrobu	1 934 429	56,3	2 513 481	60,0	2 129 778	53,6	-383 703	84,7
-materiál, energie	1 487 435	43,3	1 775 783	42,4	1 496 664	37,6	-279 119	84,3
-opravná položka k zásobám	4 893	0,1	4 680	0,1	-151	15,9	-4 831	-
-externé služby	442 101	12,9	733 018	17,5	633 265	39,6	-99 753	86,4
Osobné náklady	1 328 703	38,7	1 448 887	34,6	1 571 597	28,6	152 710	108,5
-mzdové náklady	957 320	27,8	1 046 239	25,0	1 135 453	0,1	89 214	108,5
Dane a poplatky	3 616	0,1	3 369	0,1	3 212	2,8	-157	95,3
Odpisy DN a DHM	98 032	2,8	113 695	2,7	113 123	2,6	-572	99,5
Ost.pol.nákl.na HČ	7 188	1,2	77 324	1,8	103 971	0,3	26 647	134,5
<b>Náklady na finančnú činnosť</b>	<b>7 188</b>	<b>0,2</b>	<b>5 125</b>	<b>0,1</b>	<b>13 586</b>	<b>0,3</b>	<b>8 461</b>	<b>265,1</b>
-nákladové úroky	4 903	0,1	2 870	0,1	11 509	0,3	8 639	401,0
<b>Daň z príjmov</b>	<b>20 316</b>	<b>0,6</b>	<b>21 976</b>	<b>0,5</b>	<b>17 966</b>	<b>0,4</b>	<b>-4 010</b>	<b>81,8</b>
-daň z príjmov splatná	2 859	0,1	13 542	0,3	12 310	0,3	-1 232	90,9
-daň z príjmov odlož.	17 457	0,5	8 434	0,2	5 656	0,1	-2 778	67,1

Vývoj podielu vynaložených nákladov na dosiahnutie výnosov v rokoch 2021 – 2023

Ukazovateľ	2021	2021	2022	2022	2023	2023	rozdiel 2023- 2022	index 2023/2022
	EUR	% N/V	EUR	% N/V	EUR	% N/V	% N/V	% N/V
<b>Celkové výnosy (V)</b>	<b>3 491 258</b>	<b>100,0</b>	<b>4 251 599</b>	<b>100,0</b>	<b>4 046 914</b>	<b>100,0</b>	0,0	0,0
<b>Celkové náklady vrátane dane z príjmov</b>	<b>3 437 089</b>	<b>98,5</b>	<b>4 190 973</b>	<b>98,6</b>	<b>3 975 334</b>	<b>98,2</b>	<b>-0,4</b>	<b>99,6</b>
<b>Celkové náklady bez dane z príjmov</b>	<b>3 416 773</b>	<b>97,9</b>	<b>4 168 997</b>	<b>98,1</b>	<b>3 957 368</b>	<b>97,8</b>	<b>-0,3</b>	<b>99,7</b>
<b>Náklady na hospod. činnosť</b>	<b>3 409 585</b>	<b>97,6</b>	<b>4 163 872</b>	<b>97,9</b>	<b>3 943 782</b>	<b>97,4</b>	<b>-0,5</b>	<b>99,5</b>
Náklady na tovar	3 579	0,1	7 116	0,1	22 101	0,5	0,4	500,0
<b>Náklady na výrobu</b>	<b>1 934 429</b>	<b>55,4</b>	<b>2 513 481</b>	<b>59,1</b>	<b>2 129 778</b>	<b>52,6</b>	<b>-6,5</b>	<b>89,0</b>
-materiál, energie	1 487 435	42,6	1 775 783	41,8	1 496 664	37,0	-4,8	88,5
-opravná položka k zásobám	4 893	0,1	4 680	0,1	-151		-0,1	
-externé služby	442 101	12,7	733 018	17,2	633 265	15,6	-1,6	90,7
<b>Osobné náklady</b>	<b>1 328 703</b>	<b>38,0</b>	<b>1 448 887</b>	<b>34,0</b>	<b>1 571 597</b>	<b>38,8</b>	<b>4,8</b>	<b>114,1</b>
-mzdové náklady (MN)	957 320	27,4	1 046 239	24,6	1 135 453	28,0	3,4	113,8
-zákonné poistenie (ZP)	334 354	9,6	362 640	8,5	395 640	9,8	1,3	115,3
<i>Cena práce (MN+ZP)</i>	<i>1 291 674</i>	<i>37,0</i>	<i>1 408 879</i>	<i>33,1</i>	<i>1 531 093</i>	<i>37,8</i>	<i>4,7</i>	<i>114,2</i>
- zákonné soc.náklady	37 029	1,0	40 008	0,9	40 504	1,0	0,1	111,1
Dane a poplatky	3 616	0,1	3 369	0,1	3 212	0,1	0,0	100,0
Odpisy DN a DHM	98 032	2,8	113 695	2,8	113 123	2,8	0,0	100,0
Ost.pol.nákl.na HČ	41 226	1,2	77 324	1,8	103 971	2,6	0,8	144,4
<b>Náklady na finančnú činnosť</b>	<b>7 188</b>	<b>0,2</b>	<b>5 125</b>	<b>0,2</b>	<b>13 586</b>	<b>0,4</b>	<b>0,2</b>	<b>200,0</b>
-nákladové úroky	4 903	0,1	2 870	0,1	11 509	0,3	0,2	300,0
-bankové poplatky	2 285	0,1	2 201	0,1	2 065	0,1	0,0	100,0
<b>Daň z príjmov</b>	<b>20 316</b>	<b>0,6</b>	<b>21 976</b>	<b>0,5</b>	<b>17 966</b>	<b>0,4</b>	<b>-0,1</b>	<b>80,0</b>
-daň z príjmov splatná	2 859	0,1	13 542	0,3	12 310	0,3	0,0	100,0
-daň z príjmov odložená	17 457	0,5	8 434	0,2	5 656	0,1	-0,1	50,0

Legenda:

N = pre všetky položky uvedených nákladov

V = celkové výnosy

% N/V = %-ný podiel nákladu z celkových výnosov

## Vývoj tvorby výsledku hospodárenia Steel Form, spol. s r.o. v rokoch 2021 – 2023

Ukazovateľ	2021	2021	2022	2022	2023	2023	rozdiel 2023-22	index 2023/22
	EUR	% z V	EUR	% z V	EUR	% z V	EUR	%
<b>Čistý obrat</b>	<b>3 462 612</b>		<b>4 226 524</b>		<b>3 839 730</b>		<b>- 386 794</b>	<b>90,8</b>
<b>Pridaná hodnota</b>	<b>1 435 912</b>		<b>1 586 585</b>		<b>1 626 511</b>		<b>39 926</b>	<b>102,5</b>
Výnosy z hospod. činnosti	3 491 235		4 251 597		4 046 911		-204 686	95,2
Náklady na hosp. činnosť	3 409 585		4 163 872		3 943 782		-220 090	94,7
<b>Výsledok hosp. z hospod. činnosti</b>	<b>81 650</b>	<b>150,7</b>	<b>87 725</b>	<b>144,7</b>	<b>103 129</b>	<b>144,1</b>	<b>15 404</b>	<b>117,6</b>
Výnosy z finanč. činnosti	23		2		3		1	150,0
Nákl. na finančnú činnosť	7 188		5 125		13 586		8 461	265,1
<b>Výsledok hospod. z finančnej činnosti</b>	<b>-7 165</b>	<b>-13,2</b>	<b>-5 123</b>	<b>-8,5</b>	<b>-13 583</b>	<b>-19,0</b>	<b>-8 460</b>	<b>265,1</b>
<b>Výsledok hospod. pred zdanením</b>	<b>74 485</b>	<b>137,5</b>	<b>82 602</b>		<b>89 546</b>	<b>125,1</b>	<b>6 944</b>	<b>108,4</b>
<b>Daň z príjmov</b>	<b>20 316</b>	<b>-37,5</b>	<b>21 976</b>	<b>-36,2</b>	<b>17 966</b>	<b>-25,1</b>	<b>-4 010</b>	<b>81,8</b>
<i>- Daň z príjmov splatná</i>	<i>2 859</i>	<i>-5,3</i>	<i>13 542</i>	<i>-22,3</i>	<i>12 310</i>	<i>-17,2</i>	<i>-1 232</i>	<i>90,9</i>
<i>- Daň z príjmov odložená</i>	<i>17 457</i>	<i>-32,2</i>	<i>8 434</i>	<i>-13,9</i>	<i>5 656</i>	<i>-7,9</i>	<i>-2 778</i>	<i>67,1</i>
<b>Výsledok hospodárenia za účtovné obdobie (V)</b>	<b>54 169</b>	<b>100,0</b>	<b>60 626</b>	<b>100,0</b>	<b>71 580</b>	<b>100,0</b>	<b>10 954</b>	<b>118,1</b>

Ukazovatele finančnej analýzy Steel Form, spol. s r.o. za roky 2016 - 2023

2P. č.	Ukazovateľ	M. j.	2016	2017	2018	2019	2020	2021	2022	2023	2023-2022 absol. rozd	2023-2022 index %
<b>A.</b>	<b>Ukazovatele aktivity</b>											
1.	Doba obratu majetku	dni	166,65	200,69	180,58	177,96	181,50	173,23	123,51	189,28	65,77	153,3
2.	Doba obratu neobežného majetku	dni	67,61	61,46	58,37	63,77	60,08	45,17	33,08	77,17	44,09	233,3
3.	Doba obratu zásob	dni	58,85	82,12	75,67	74,29	72,27	71,14	43,28	42,63	-0,65	98,5
4.	Doba inkasa pohľadávok z obch. styku	dni	34,35	53,13	43,90	35,14	42,98	53,18	34,19	40,83	6,64	119,4
5.	Doba splácania záväzkov z obch. styku	dni	25,39	21,82	21,75	19,42	21,97	31,54	21,64	27,92	6,28	129,0
6.	Obrat majetku	koef	2,19	1,82	2,02	2,05	2,01	2,14	2,90	1,93	-0,97	66,6
7.	Obrat neobežného majetku	koef	5,40	5,94	6,25	5,72	6,08	8,08	10,88	4,72	-6,16	43,4
8.	Obrat zásob	koef	6,21	4,44	4,82	4,91	5,05	5,13	8,32	8,56	0,24	102,9
<b>B.</b>	<b>Ukazovatele zadlženosti</b>											
1.	Celková zadlženosť	%	50,87	54,84	51,24	49,06	41,91	48,08	38,64	51,75	13,11	133,9
2.	Miera samostatnosti /krytie majetku vlastným imaním./	%	49,13	45,16	48,76	50,94	58,09	51,92	61,36	48,25	-13,11	78,6
3.	Dlh na vlastné imanie	koef	2,03	1,21	1,05	0,96	0,72	0,92	0,62	1,07	0,42	172,6
4.	Úverová zadlženosť	%	5,10	19,72	13,67	14,29	10,56	8,69	0,00	0,00	-	-
5.	Úrokové krytie /výsl. hosp. pred zdanením a úrokmi/	koef	15,99	5,27	4,28	-6,39	5,16	16,19	29,78	8,78	-21,0	29,5
6.	Úrokové krytie/výsl.hos.pred zdanením, úrokmi, odpismi	koef	46,55	24,01	23,38	8,45	24,72	36,19	69,40	18,61	-50,79	26,8
7.	Úrokové zaťaženie	%	7,15	18,99	23,37	-0,03	0,19	6,18	3,36	11,39	8,03	345,2
<b>C.</b>	<b>Ukazovatele likvidity</b>											
1.	Pohotová likvidita (1.stupeň)	koef	0,06	0,01	0,00	0,02	0,01	0,01	0,35	0,51	0,16	145,7
2.	Bežná likvidita (2.stupeň)	koef	0,62	0,59	0,67	0,85	0,69	0,73	1,29	1,33	0,04	103,1
3.	Celková likvidita (3.stupeň)	koef.	1,59	1,47	1,78	0,90	1,77	1,69	2,12	2,15	0,03	101,4
4.	Okamžité peňažné prostriedky	€	5 916	-12 362	-29 705	8 428	-125	-26 204	149 789	279 411	129 622	186,5
5.	Čistý peňažný majetok	€	-80 562	-347 801	74 624	-54 783	20 778	9 583	123 334	179 646	56 312	145,7
6.	Čistý pracovný kapitál	€	491 683	798 109	775 096	587 339	568 377	680 479	632 105	629 335	-2 770	99,6

## Ukazovatele finančnej analýzy Steel Form, spol. s r.o. za roky 2016 - 2023

P. č.	Ukazovateľ	M. j.	2016	2017	2018	2019	2020	2021	2022	2023	2023-2022 absol. rozd.	2023/22 index %
<b>D.</b>	<b>Ukazovatele rentability</b>											
1.	Rentabilita celkového kapitálu (ROI) s použitím EBIT	%	3,35	2,07	1,52	-0,03	1,96	4,94	5,86	5,06	-0,80	86,3
2.	Rentabilita celkového kapitálu (ROI) s použitím EBIAT	%	2,60	1,60	1,21	-0,02	1,66	3,68	4,35	4,16	-0,19	95,6
3.	Rentabilita celkového kapitálu (ROI) s použitím EBT	%	3,14	1,68	1,17	-0,03	1,58	4,63	4,16	4,48	0,32	107,7
4.	Rentabilita vlastného kapitálu (ROE)	%	4,87	2,67	1,75	-0,06	2,20	6,49	6,77	7,43	0,66	109,7
5.	Rentabilita tržieb (ROS)	%	1,09	0,66	0,42	-1,38	0,64	1,57	1,46	1,86	0,44	127,4
6.	Rentabilita výnosov (ziskovosť)	%	1,12	0,63	0,41	-0,01	0,63	1,55	1,43	1,77	0,34	123,8
7.	Rentabilita nákladov	%	1,14	0,63	0,42	-0,01	0,64	1,58	1,45	1,80	0,35	124,1
8.	Rentabilita mzdových nákladov	%	3,97	2,20	1,41	-0,05	2,02	5,66	5,79	6,30	0,51	108,8
9.	Rentabilita majetku (ROA)	%	2,39	1,21	0,85	-0,03	1,28	3,37	4,16	3,58	-0,58	86,1
10.	Rentabilita dlhod.hmotn.majetku	%	1,90	1,08	0,68	-1,95	0,80	2,56	2,77	3,05	0,28	110,1
11.	Podiel pridan.hodn.na výrobe a obch.	%	44,07	47,25	49,49	44,72	45,85	41,90	38,12	42,83	4,71	112,4
12.	Podiel pridanej hodnoty na výnosoch	%	43,18	44,44	45,28	44,51	45,47	41,13	37,32	40,19	2,87	107,7
13.	Miera obchodnej marže	%	7,10	4,68	20,15	0,65	0,00	0,00	2,29	-	-	-
14.	EBIT (VH hč + VH fč + nákladové úroky)	€	52 562	36 247	25 122	-43 774	26 297	79 388	85 472	101 055	15 583	118,2
15.	EBIAT (VH po zdanení + nákladové úroky)	€	40 807	28 033	19 950	-35 416	22 273	59 072	63 496	83 089	19 593	130,9
16.	EBT (VH bež.úct.obdobia pred zdanením)	€	49 274	29 367	19 251	-50 623	21 202	74 485	82 602	89 546	6 944	108,4
17.	EAT (VH bež.úct.obdobia po zdanení)	€	37 519	21 153	14 079	-42 265	17 178	54 169	60 626	71 580	10 954	118,1
18.	EBITDA (VH z HČ+Vfč+nákl.úroky+odpisy DM)	€	153 056	165 156	137 240	57 926	125 959	177 420	199 167	214 178	15 011	107,5
<b>E.</b>	<b>Altmanov test bankrotu</b>											
	Z - skore	koef	<b>3,15</b>	<b>3,11</b>	<b>3,05</b>	<b>3,45</b>	<b>3,74</b>	<b>3,66</b>	<b>4,77</b>	<b>3,27</b>	<b>-1,50</b>	<b>68,6</b>

## Vývoj ukazovateľov EBIT a EBITDA za roky 2009 – 2023

údaje sú uvedené v EUR

Rok / účtovné obdobie	EBIT Výsledok hospodárenia z hospodárskej činnosti (VH z HČ) + VH z finančnej činnosti + nákladové úroky k 31.12. b.r.	EBITDA (EBIT + odpisy dlhodobého majetku) k 31.12. b.r.
2023	101 055	214 178
2022	85 472	199 167
2021	79 388	177 420
2020	26 297	125 959
2019	-43 774	57 926
2018	25 122	137 240
2017	36 247	165 156
2016	52 562	153 056
2015	43 483	132 970
2014	38 700	107 945
2013	- 53 317	13 217
2012	44 271	111 304
2011	59 995	127 028
2010	34 089	98 414
2009	- 270 004	- 172 092

## Strategický zámer pre rok 2024

Vzhľadom na mierny pokles dopytu po produktoch zo strany našich zákazníkov, spôsobený stagnáciou ekonomiky v Európe sa nám nepodarilo dosiahnuť stanovený obchodný plán pre rok 2023. Napriek tomu sme dosiahli priaznivé výsledky hospodárenia.

K pozitívnemu výsledku prispel aj úspešne ukončený projekt „Rozvoj zručností na trhu práce“, na ktorý sme dostali nenávratný finančný príspevok zo štátneho rozpočtu.

Nadalej sa však zameriavame aj na znižovanie nákladov, kde už evidujeme merateľnú úsporu elektrickej energie po inštalácii nového zariadenia na obrábanie plechu – rezanie laserom. Ďalšiu úsporu očakávame aj z už nainštalovanej fotovoltickej elektrárne s výkonom 90 kWh, na ktorú sa nám rovnako podarilo získať nenávratný finančný príspevok.

V oblasti rozšírenia technologických možností sme si zaobstarali novú ručnú laserovú zväračku, s ktorou zvýšime efektivitu a kvalitu zvárania.

Po obchodnej stránke pracujeme na rozšírení výrobného portfólia s jestvujúcimi obchodnými partnermi, rovnako neustále identifikujeme nové možnosti a trhy pre obchodnú spoluprácu v rámci našich produktov. V súčasnosti prebieha rozširovanie výrobného portfólia o ďalších 7 nových produktov. Snaha o expandovanie nielen na európskom trhu, ale presadenie sa aj v oblasti Blízkeho Východu.

Situácia na trhu sa neustále mení a vyvíja, čo má vplyv na dopyt po našich vlastných produktoch, rovnako po produktoch našich zákazníkov, preto adaptácia a transformácia majú strategický význam pre naše budúce úspešné podnikanie.

V roku 2024 sa plánujeme zapojiť do výzvy na získanie Nenávratného finančného príspevku na projekt „Podpora výskumu, vývoja a inovácii na rok 2024“ s cieľom inovovať náš produkt „čisté priestory“.

Radi by sme sa zamerali na implementáciu nových systémových riešení s ohľadom na budúcu digitalizáciu a automatizáciu procesov za účelom zefektívnenia činností, úspory času a kapacít.

Udržanie si stabilných a skúsených zamestnancov, patrí aj naďalej k našim prioritám. Budeme preto aj v tejto oblasti pracovať na zlepšení podmienok, benefitov, ktoré pevne verím, povedú k vzájomnej spokojnosti.

V Piešťanoch, dňa 19. 04. 2024

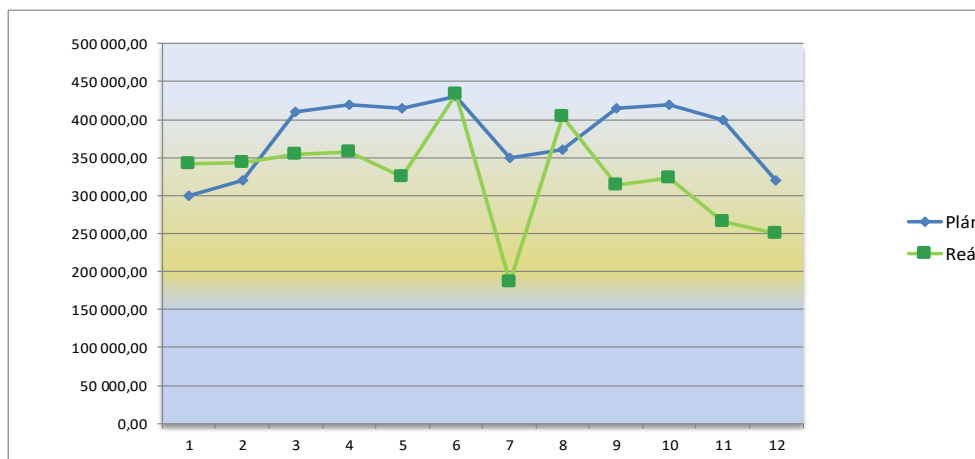
Ing. Radovan Horečný  
konateľ spoločnosti

**VYHODNOTENIE PLNENIA OBCHODNÉHO PLÁNU ZA ROK 2023** **Steel Form spol. s r. o.**

		Január	Február	Marec	Apríl	Máj	Jún	Júl	August	September	Október	November	December	Spolu v €
<b>PLÁN</b>	<b>Spolu</b>	300 000,00	320 000,00	410 000,00	420 000,00	415 000,00	430 000,00	350 000,00	360 000,00	415 000,00	420 000,00	400 000,00	320 000,00	<b>4 560 000,00</b>
	ZV	235 000,00	230 000,00	360 000,00	365 000,00	375 000,00	380 000,00	305 000,00	320 000,00	375 000,00	390 000,00	370 000,00	290 000,00	3 995 000,00
	ČP	65 000,00	90 000,00	50 000,00	40 000,00	40 000,00	50 000,00	45 000,00	40 000,00	40 000,00	30 000,00	30 000,00	30 000,00	550 000,00
	ZDT	0	0	0	15 000,00	0	0	0	0	0	0	0	0	0
<b>REÁL</b>	<b>Spolu</b>	<b>341 666,69</b>	<b>342 746,38</b>	<b>354 571,95</b>	<b>356 526,34</b>	<b>325 363,97</b>	<b>432 865,42</b>	<b>186 839,93</b>	<b>403 501,19</b>	<b>313 460,11</b>	<b>322 512,15</b>	<b>265 525,64</b>	<b>249 200,27</b>	<b>3 894 780,04</b>
	ZV	228 031,21	204 489,75	278 049,76	195 363,45	216 371,56	206 057,47	155 345,49	198 044,39	212 336,26	179 339,79	203 122,31	182 923,23	2 459 474,67
	KRBY	26 715,00	77 256,60	62 827,56	77 155,40	103 085,80	61 052,00	2 681,22	64 455,10	79 289,70	101 299,40	52 615,33	34 873,26	743 306,37
	ČP	78 079,16	45 122,49	456,00	47 272,33	0	145 923,50	0,00	133 877,70	9 430,97	0	5 650,56	26 143,35	491 956,06
	DVERE	7 277,00	2 933,00	0	3 413,00	0	0	3 293,10	5 446,00	0	28 538,36	5 015,00	0	55 915,46
	ZDT	0	185,00	0	0	0	0	0	0	0	11 967,36	0	0	12 152,36
Služby+odpredaj	1 564,32	12 759,54	13 238,63	33 322,16	5 906,61	19 832,45	25 520,12	1 678,00	12 403,18	1 367,24	-877,56	5 260,43	131 975,12	
<b>REÁL</b>	SF	144 061,80	114 139,07	155 717,92	111 881,02	120 312,66	95 458,13	96 290,98	106 562,81	155 116,11	108 522,58	88 724,41	96 561,41	<b>1 393 348,90</b>
	ENCO	197 604,89	228 607,31	198 854,03	244 645,32	205 051,31	337 407,29	90 548,95	296 938,38	158 344,00	213 989,57	176 801,23	152 638,86	<b>2 501 431,14</b>
<b>Rozdiel</b>	plán / reál	<b>41 666,69</b>	<b>22 746,38</b>	<b>-55 428,05</b>	<b>-63 473,66</b>	<b>-89 636,03</b>	<b>2 865,42</b>	<b>-163 160,07</b>	<b>43 501,19</b>	<b>-101 539,89</b>	<b>-97 487,85</b>	<b>-134 474,36</b>	<b>-70 799,73</b>	<b>-665 219,96</b>
	v %	113,88%	107,08%	86,48%	84,88%	78,40%	100,66%	53,38%	112,08%	75,53%	76,78%	66,38%	78,00%	<b>86,13%</b>

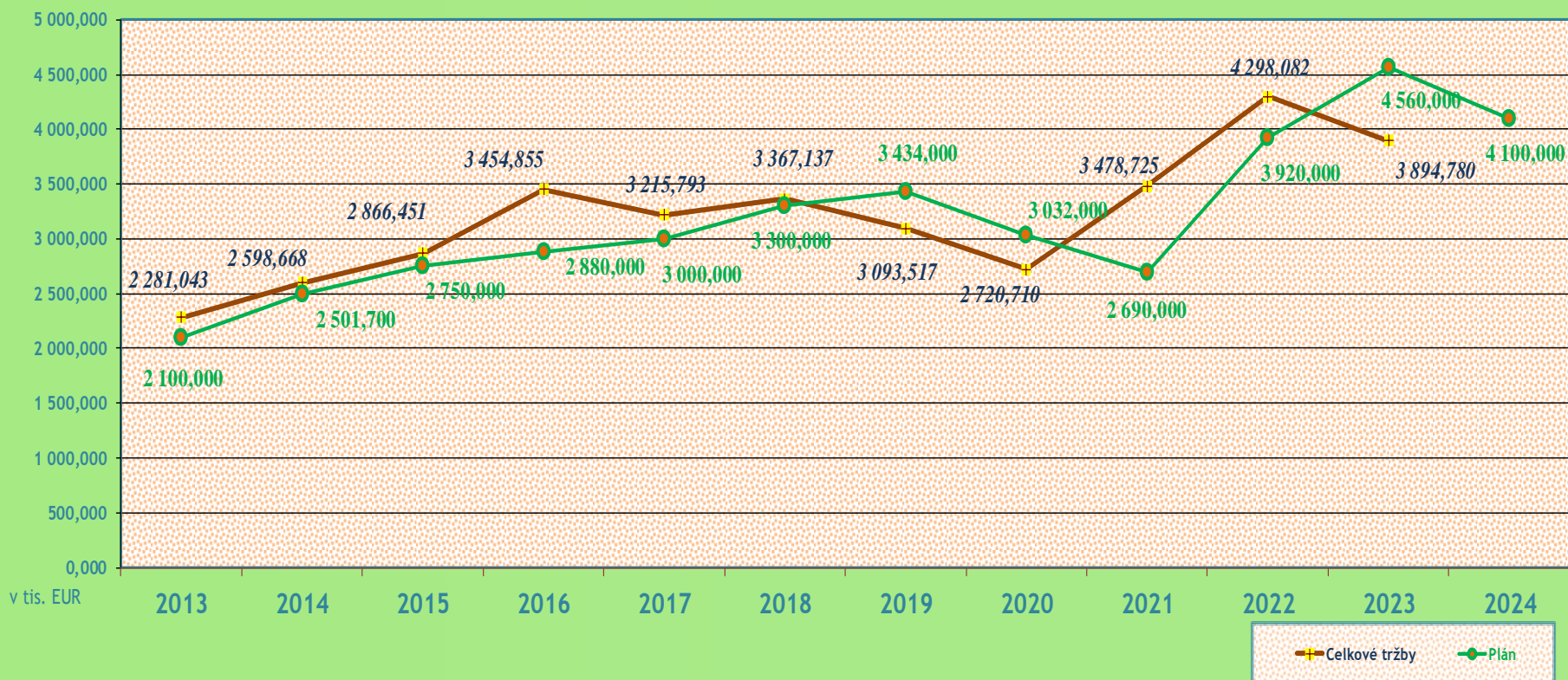
rok 2023	január	február	marec	apríl	máj	jún	júl	august	september	október	november	december
Plán	300 000,00	320 000,00	410 000,00	420 000,00	415 000,00	430 000,00	350 000,00	360 000,00	415 000,00	420 000,00	400 000,00	320 000,00
Reál	341 666,69	342 746,38	354 571,95	356 526,34	325 363,97	432 865,42	186 839,93	403 501,19	313 460,11	322 512,15	265 525,64	249 200,27

Legenda:	
ZV	plechové diely, krby, grily + preprava
ČP	čisté priestory + preprava
DVERE	dvere + preprava
ZDT	zdravotnícka technika
Skutočnosť	= fakturované tržby z hospodárskej činnosť

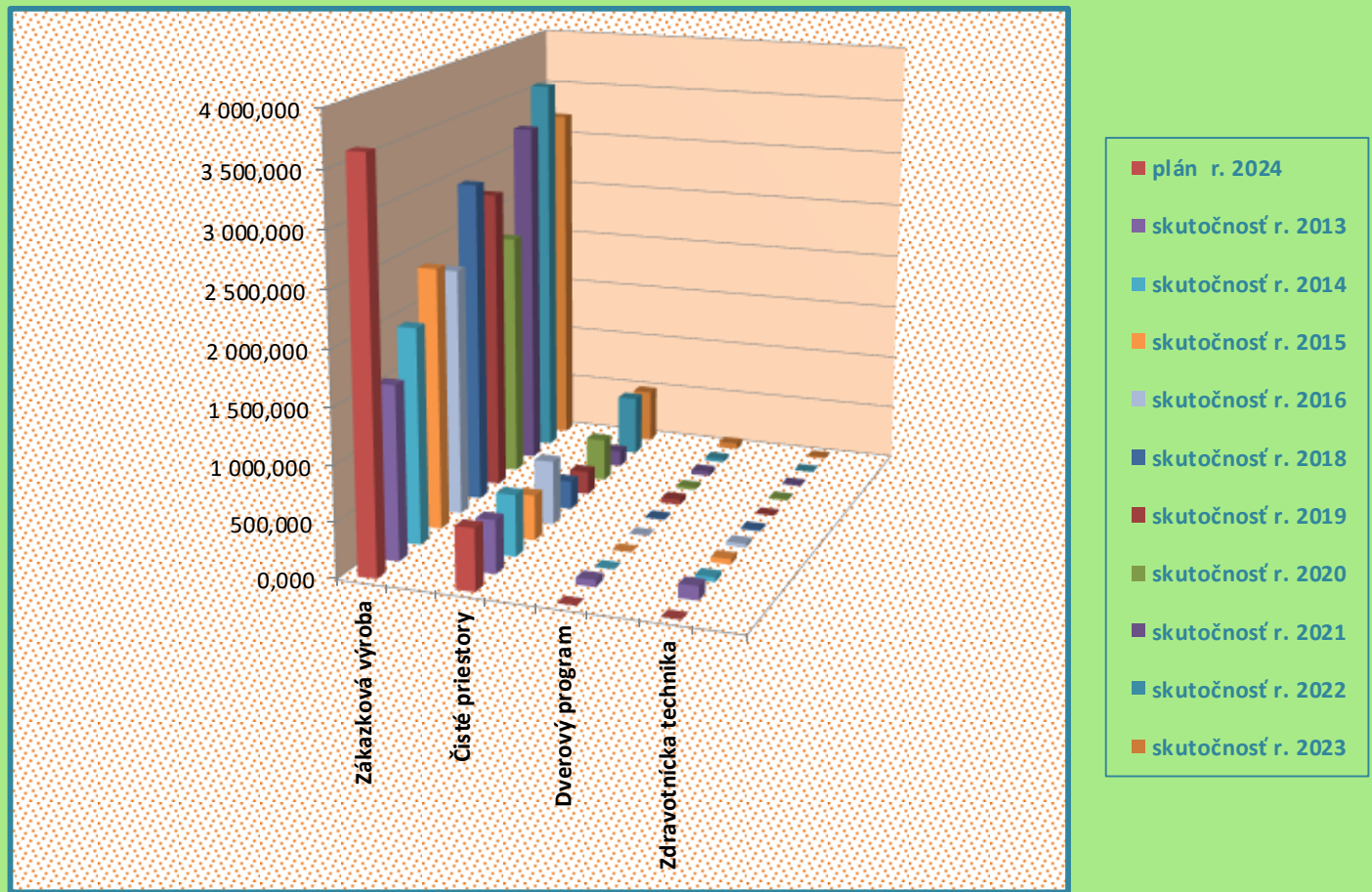


Obdobie	2013	2014	2015	2016	2017	2018	2019	2020	2021	2022	2023	2024
Celkové tržby	2 281,043	2 598,668	2 866,451	3 454,855	3 215,793	3 367,137	3 093,517	2 720,710	3 478,725	4 298,082	3 894,780	
Plán	2 100,000	2 501,700	2 750,000	2 880,000	3 000,000	3 300,000	3 434,000	3 032,000	2 690,000	3 920,000	4 560,000	4 100,000

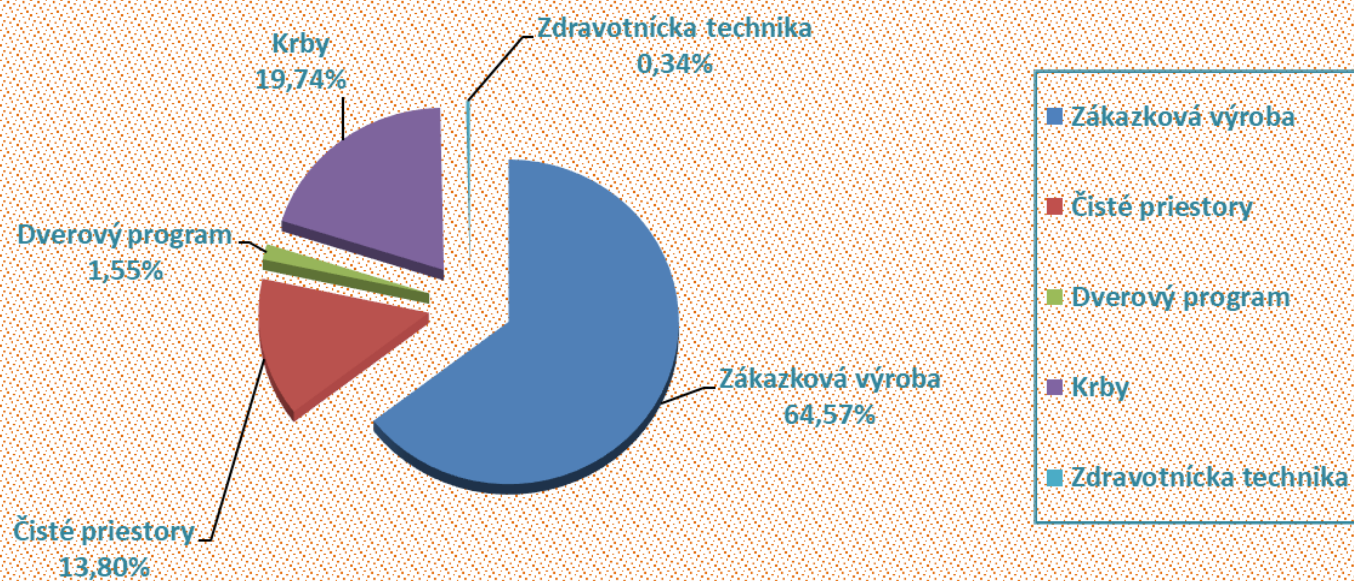
### Vývoj fakturácie v Steel Form spol. s r.o.



### Prehľad tržieb Steel Form spol. s r.o. podľa výrobných komodít za roky 2013 - 2023 a plán 2024)



**Prehľad tržieb podľa výrobných komodít za rok 2023**  
Steel Form spol. s r.o.



Priemerný počet zamestnancov vo FO Steel Form spol. s r. o.

