


Šrobárova 2, 041 80 Košice
IČO: 00397768, IČ DPH: SK2021157050
tel.: +421 55 / 62 226 08, fax: 055 / 62 281 09
e-mail: rektor@upjs.sk, http://www.upjs.sk



VÝROČNÁ SPRÁVA O HOSPODÁRENÍ

Univerzity Pavla Jozefa Šafárika v Košiciach

za rok 2023

Ing. Ivan Pezlar, DBA, MBA
kvestor

prof. MUDr. Daniel Pella, PhD.
rektor

1. ÚVOD

Univerzita Pavla Jozefa Šafárika v Košiciach hospodárila v roku 2023 v podmienkach produktívnej prevádzky finančného informačného systému SAP SOFIA.

Hlavným zdrojom financovania pre UPJŠ v Košiciach v roku 2023 boli dotácie zo štátneho rozpočtu, v rámci ktorých časť získala súťažným spôsobom prostredníctvom domácich grantov, grantov z iných kapitol ministerstiev a časť zo zahraničných grantov. Rozpis záväzných ukazovateľov na rok 2023 bol určený MŠVVaŠ SR dotačnou zmluvou a jej 8 dodatkami. Návrh rozdelenia dotácie na jednotlivé súčasti univerzity schválil Akademický senát UPJŠ v Košiciach na svojom zasadnutí dňa 23.02.2023.

Prehľad o poskytnutej bežnej a kapitálovej dotácii v rozhodujúcich ukazovateľoch

| Ukazovateľ | Štátna dotácia (v €) |
|---------------------------|----------------------|
| Bežné výdavky | 50 181 215,05 |
| - v tom mzdy | 25 381 567,39 |
| poistné | 9 332 647,01 |
| tovary | 9 778 551,97 |
| transfery | 5 688 448,68 |
| Kapitálové výdavky | 520 000,00 |
| - v tom stavby | 520 000,00 |
| ostatné (projekty, veda) | 0,00 |

Z hľadiska celkového objemu finančných prostriedkov poskytnutých z dotácie štátneho rozpočtu MŠVVaŠ SR na bežné výdavky boli univerzite poskytnuté nasledovné finančné prostriedky:

| | |
|--|-----------------|
| ▪ Poskytovanie VŠ vzdelávania a zabezpečenie prevádzky VŠ | 30 662 329,00 € |
| ▪ Prevádzka a rozvoj infraštruktúry pre výskum a vývoj | 13 274 319,00 € |
| ▪ Grantové projekty Vega | 1 030 965,00 € |
| ▪ Grantové projekty Kega | 194 731,00 € |
| ▪ Úlohy výskumu a vývoja podporované APVV | 1 967 299,05 € |
| ▪ Sociálne štipendiá | 364 565,00 € |
| ▪ Motivačné štipendiá | 471 570,00 € |
| ▪ Zabezpečenie mobilít za záväzkov v oblasti vzdelávania | 1 749,00 € |
| ▪ Oficiálna rozvojová pomoc | 11 350,00 € |
| ▪ Podpora stravovania, ubytovania, športových a kultúrnych aktivít študentov | 1 872 706,00 € |
| Rozvojový program | 299 632,00 € |

Spolu: 50 181 215,05 €

V súlade so zákonom č.131/2002 Z. z. o vysokých školách univerzita využíva na finančné zabezpečenie svojej činnosti aj ďalšie zdroje, ktoré si získava vlastnými *aktivitami*. V roku 2023 sa jednalo o finančné prostriedky v objeme 38 741 688,77 €.

Na pokrytie výdavkov na vysokoškolské vzdelávanie, tvorivé vedecké bádanie a výskumnú činnosť, ktoré patrí k prioritám UPJŠ a taktiež na rozšírenie existujúcej infraštruktúry, rekonštrukcie budov a zavedenia moderných informačných a komunikačných technológií získala UPJŠ v Košiciach ďalšie mimodotačné zdroje najmä z Európskeho fondu regionálneho rozvoja a Európskeho sociálneho fondu. Ďalšie vlastné zdroje financovania získala univerzita z podnikateľskej činnosti, z prenájmu, zo školného a poplatkov spojených so štúdiom, z darov, z príjmov za ďalšie vzdelávanie a iných aktivít v nasledovnej štruktúre:

**Príjmy z iných dotácií
zo štátneho rozpočtu:****4 266 289,61 €**

v tom:

- Ministerstvo zdravotníctva SR LF Rezidentský program
bežné výdavky 2 629 000,00 €
 - Ministerstvo zahraničných vecí SR-FF Historická spol.
bežné výdavky: 14 900,00 €
 - Ministerstvo školstva SR- Plán obnovy a odolnosti
bežné výdavky: 1 553 770,30 €
- Strojnícka fa Bratislava -SKEBA-Strakova 34 000,00 €
EAIE Rotterdam 2023 3 253,83 €

Príjmy od ostatných subjektov:

- Združenie SANET 31 365,48 €

**Príjmy zo
štrukturálnych fondov EÚ:****12 093 439,75 €**

v tom:

- Projekty financované z Európskeho sociálneho fondu:
- bežné výdavky 49 765,39 €

| program | Bežné výdavky | | | | | spolu |
|------------------|-----------------|---------------|---------------|------------------|-----------------|------------------|
| | 1AC1 | 1AC2 | 1AC3 | 3AC1 | 3AC2 | |
| NP IT Akademia | 2 387,51 | 280,88 | 564,45 | 2 156,55 | 253,71 | 5 643,10 |
| IPPU PF UPJŠ | 0,00 | 0,00 | 0,00 | 30 841,12 | 3 628,36 | 34 469,48 |
| IŽ ZIV, Rektorát | 0,00 | 0,00 | 0,00 | 8 636,71 | 1 016,10 | 9 652,81 |
| spolu | 2 387,51 | 280,88 | 564,45 | 41 634,38 | 4 898,17 | 49 765,39 |

- Projekty financované z Európskeho fondu regionálneho rozvoja
11 720 363,89 €

- bežné výdavky: 6 005 820,84 €
- kapitálové výdavky: 5 714 543,05 €

| program | Bežné výdavky | | spolu |
|------------------|---------------------|-------------------|---------------------|
| | 1AA1 | 1AA2 | |
| INOVACIA SU4ZP | 8 912,87 | 1 048,57 | 9 961,44 |
| MEDIPARK II | 0,00 | 0,00 | 0,00 |
| Drive4SIFood | 0,00 | 0,00 | 0,00 |
| ICoTS | 0,00 | 0,00 | 0,00 |
| OPENMED | 617 416,30 | 56 488,47 | 673 904,77 |
| LISPER | 158 664,15 | 18 666,37 | 177 330,52 |
| NANOVIR | 68 641,37 | 10 390,61 | 79 031,98 |
| AKARDIO COVID-19 | 297 057,46 | 34 947,94 | 332 005,40 |
| IPMVD Cov | 67 867,97 | 7 984,47 | 75 852,44 |
| BioPickmol | 20 880,28 | 0,00 | 20 880,28 |
| T520/Hp.MATUSKO | 17 067,07 | 2 007,88 | 19 074,95 |
| T288/Hp. TEKMAR | 47 653,14 | 5 606,26 | 53 259,40 |
| spolu | 1 304 160,61 | 137 140,57 | 1 441 301,18 |

| program | Bežné výdavky | | spolu |
|----------------|---------------------|-------------------|---------------------|
| | 3AA1 | 3AA2 | |
| ICoTS | 55 345,21 | 6 511,21 | 61 856,42 |
| Drive4SIFood | 99 164,22 | 11 666,35 | 110 830,57 |
| OPENMED | 1 746 991,98 | 189 520,14 | 1 936 512,12 |
| LISPER | 375 340,15 | 44 157,66 | 419 497,81 |
| INOVACIA SU4ZP | 0,00 | 0,00 | 0,00 |
| NANOVIR | 156 546,57 | 16 102,06 | 172 648,63 |
| ARDIO COVID-19 | 968 783,74 | 113 974,56 | 1 082 758,30 |
| IPMVD Cov | 417 172,11 | 49 079,07 | 466 251,18 |
| BioPickmol | 286 400,18 | 27 764,45 | 314 164,63 |
| spolu | 4 105 744,16 | 458 775,50 | 4 564 519,66 |

| program | Kapitálové výdavky | | spolu |
|------------------|--------------------|------------------|-------------------|
| | 1AA1 | 1AA2 | |
| LISPER | 54 097,74 | 6 364,44 | 60 462,18 |
| MEDIPARK II | 0,00 | 0,00 | 0,00 |
| ACARDIO COVID-19 | 0,00 | 13 752,00 | 13 752,00 |
| IPMVD Cov | 0,00 | 0,00 | 0,00 |
| NANOVIR | 141 246,88 | 16 617,28 | 157 864,16 |
| spolu | 195 344,62 | 36 733,72 | 232 078,34 |

| program | Kapitálové výdavky | | spolu |
|------------------|---------------------|-------------------|---------------------|
| | 3AA1 | 3AA2 | |
| NANOVIR | 104 660,27 | 12 312,97 | 116 973,24 |
| AKARDIO COVID-19 | 3 566 698,26 | 405 859,56 | 3 972 557,82 |
| BloPickmol | 1 246 309,06 | 146 624,59 | 1 392 933,65 |
| spolu | 4 917 667,59 | 564 797,12 | 5 482 464,71 |

- *Európska územná spolupráca* 155 142,63€
- *bežné výdavky :* 123 362,63 €
- *kapitálové výdavky:* 31 780,00 €

| program | Bežné výdavky | | Kapitálové výdavky | | Spolu BV | Spolu KV |
|--------------|-------------------|------------------|--------------------|---------------|-------------------|------------------|
| | 1AJ1 Bežné | 1AJ1 KV | 1AJ2 | BV | | |
| EFFUSE | 113 859,77 | 31 780,00 | | 0,00 | 113 859,77 | 31 780,00 |
| RARE | 8 609,27 | 0,00 | | 893,59 | 9 502,86 | 0,00 |
| Spolu | 122 469,04 | 31 780,00 | | 893,59 | 123 362,63 | 31 780,00 |

- *Finančný mechanizmus EHP* 168 167,84 €

| program | Bežné výdavky | | spolu |
|---------------------------|---------------|-----------|------------|
| | 11E1 | 11E2 | |
| FoPa FVS | 57 915,98 | 10 220,47 | 68 136,45 |
| Kapitálové výdavky | | | |
| program | 1AZ1 | | spolu |
| VODAS, R | 100 031,39 | | 100 031,39 |

Zahraničné projekty : 2 093 273,85 €

v tom:

- Erasmus 1 787 953,54 €
- Rámcové projekty EÚ: bežné výdavky 198 554,67 €

| Rámcové projekty | Bežné dotácie |
|------------------------|-------------------|
| H2020 – PV-EU-RESPONSE | 28 611,11 |
| H2020 – PV-IMMERSE | 83 537,95 |
| H2020 – PV-RIVER EU | 84 830,74 |
| H2020 – NV-RIVER EU | 1 574,87 |
| Spolu: | 198 554,67 |

- Zahraničná spolupráca: 106 765,63 €

| Zahraničná spolupráca | Bežné dotácie |
|-----------------------|-------------------|
| Inno Change | 103 431,07 |
| Konferencia XFEL | 3 334,56 |
| Spolu: | 106 765,63 |

Dary a granty: 495 135,20 €

Ostatné príjmy : 17 854 759,32 €

- Školné a poplatky spojené so štúdiom 14 817 664,32 €

Prijmy zo školného a poplatkov spojených so štúdiom

| Fakulta | (€) |
|-------------------------|----------------------|
| Lekárska fakulta | 13 930 224,35 |
| Prírodovedecká fakulta | 93 800,97 |
| Právnická fakulta | 349 055,58 |
| Fakulta verejnej správy | 135 269,70 |
| Filozofická fakulta | 277 601,92 |
| ÚTVŠ | 6 930,80 |
| Celkom UPJŠ | 14 817 664,32 |

- Iné príjmy - bežné výdavky 3 037 095,00 €

- Lekárska fakulta 105 541,99 €
správne poplatky, iné domáce projekty, iné platby,
depozit za štud. literatúru.

- Prírodovedecká fakulta 91 604,61 €
vzdelávacie aktivity, projekty , Visegrad, správne poplatky

- Právnická fakulta 24 657,80 €
ostatné príjmy, konferencie

- Filozofická fakulta 3 821,60 €
konferencia, Univerzita 3 veku

- Študentské domovy 2 046 770,66 €
za stravné a ubytovanie študentov

- Rektorát a univerzitné pracoviská 764 698,34 €
vstupné Botanická záhrada UPJŠ,
rešerše, PIK karty, Univerzita 3 veku,
príspevok Botanickéj spoločnosti, predaj DV

Podnikateľská činnosť:

1 938 791,04 €

UPJŠ hospodárila v roku 2023 s finančnými prostriedkami zo všetkých zdrojov v objeme celkom 89 442 903,82 € v nasledujúcom zložení v €:

| | |
|--|---------------|
| Dotácia MŠVVŠ SR na bežné výdavky | 50 181 215,05 |
| Dotácia MŠVVŠ SR na kapitálové výdavky | 520 000,00 |
| Dotácie z iných kapitol SR | 4 266 289,61 |
| Príjmy zo ŠF EU | 12 093 439,75 |
| Zahraničné projekty | 2 093 273,85 |
| Dary a granty | 495 135,20 |
| Ostatné príjmy hlavnej činnosti | 17 854 759,32 |
| Podnikateľská činnosť | 1 938 791,04 |

UPJŠ zabezpečovala svoju činnosť prostredníctvom piatich fakúlt, a to Lekárskej fakulty (LF), Prírodovedeckej fakulty (PF), Právnickej fakulty (PrávF), Fakulty verejnej správy (FVS) a Filozofickej fakulty (FF). Ďalšími súčasťami UPJŠ sú univerzitné pracoviská:

- špecializované a vývojové pracovisko:
 - Technologický a inovačný park (TIP-UPJŠ)
- výskumné a pedagogické pracoviská s celoškolskou pôsobnosťou
 - Ústav telesnej výchovy a športu (ÚTVŠ)
 - Botanická záhrada (BZ)
 - Centrum celoživotného vzdelávania a podpory projektov (CCVaPP)
 - Univerzitné poradenské centrum (UNIPOC)
- informačné pracoviská
 - Univerzitná knižnica (UK)
 - Centrum informačných a komunikačných technológií (CiaKT)
- účelové zariadenia
 - Študentské domovy a jedálne (ŠDaJ)
 - Učebno-výcvikové zariadenie Danišovce (UVZ Danišovce)
- univerzitné pracoviská
 - Folklorný súbor Hornád (FS Hornád)
 - Univerzitný spevácky zbor Chorus Universitatis Šafarikianae (CHUŠ)

Účtovná závierka za rok 2023 bola spracovaná v zmysle Opatrenia Ministerstva financií Slovenskej republiky z 3. decembra 2014 č. MF/22612/2014 - 74, ktorým sa mení a dopĺňa opatrenie Ministerstva financií Slovenskej republiky zo 14. novembra 2007 č. MF/24342/2007 - 74, ktorým sa ustanovujú podrobnosti o postupoch účtovania a účtovej osnove pre účtovné jednotky, ktoré nie sú založené alebo zriadené na účel podnikania v znení neskorších predpisov, Opatrenia Ministerstva financií Slovenskej republiky z 30. októbra 2013 č. MF/17616/2013-74, ktorým sa ustanovujú podrobnosti o usporiadaní, označovaní a obsahovom vymedzení položiek individuálnej účtovnej závierky, termíny a miesto ukladania individuálnej účtovnej závierky a výročnej správy pre účtovné jednotky účtujúce v sústave podvojného účtovníctva, ktoré nie sú založené alebo zriadené na účely podnikania, v súlade so zákonom č. 431/2002 Z. z. o účtovníctve v znení neskorších predpisov, zákonom č. 595/2003 Z. z. o dani z príjmov v znení neskorších predpisov a Metodickým usmernením MŠVVŠ SR č. 1/2020.

Účtovná závierka za rok 2023 spracovaná vo finančnom informačnom systéme SAP FIS SOFIA v sústave podvojného účtovníctva tvorí jeden celok a obsahuje okrem všeobecných náležitostí základné súčasti, ktorými sú súvaha a výkaz ziskov a strát. Je štruktúrovanou prezentáciou skutočností, ktoré sú predmetom účtovníctva a poskytuje pravdivý obraz o majetku, záväzkoch, o hospodárskom výsledku a celkovej finančnej situácii univerzity ako účtovnej jednotky.

2.1 Súvaha

Súvaha poskytuje ucelený prehľad o aktívach a pasívach UPJŠ. Celková hodnota aktív vykázaná v súvahe sa rovná hodnote pasív a je vo výške 117 569 731,17 € (Príloha č. 2).

2.1.1 Aktíva

Finančný majetok je v celkovom objeme 22 814 669,46 €, v tom zostatok na bankových účtoch k 31.12.2023 v objeme 22 743 455,19 € predstavuje medziročný pokles o 3 918 470,47 €.

Pokles zostatku na bankových účtoch výraznou mierou ovplyvnil hlavne úbytok zostatku:
- na zostatkových dotačných účtoch.

Zostatok cenín:

- stravné lístky v hodnote 64 421,85 €;
- ITIC, ISIC karty v hodnote 6 684,17 €.

Prehľad o zostatkoch jednotlivých bankových účtov k 31.12.2023 za UPJŠ obsahuje nasledovná tabuľka:

Prehľad zostatkov na jednotlivých bankových účtoch k 31.12.2023 v €

| 2023 | LF | PF | PrávF | FVS | FF | R a UP | UPJŠ |
|--------------------------|--------------|--------------|------------|------------|--------------|--------------|--------------|
| Dotačný účet | 0,00 | 0,00 | 0,00 | 0,00 | 0,00 | 0,00 | 0,00 |
| Základný bežný účet | 5 955 799,74 | 300 882,16 | 704 111,86 | 108 707,32 | 708 261,77 | 471 499,38 | 8 249 282,23 |
| Sociálny fond | 46 268,15 | 78 647,82 | 3 427,57 | 3 821,28 | 1 379,39 | 21 717,37 | 155 281,28 |
| Štipendijný účet | 0,00 | 0,00 | 0,00 | 0,00 | 0,00 | 0,00 | 0,00 |
| Podnikateľský účet | 43 215,11 | 53 033,49 | 44 210,01 | 4 952,78 | 998,83 | 422 758,75 | 569 186,95 |
| Darovací účet | 40 726,35 | 16 810,78 | 22 256,86 | 2 099,68 | 2 934,35 | 31 059,71 | 115 887,73 |
| Devizový účet LF-USD | 40 091,54 | | | | | | 40 091,54 |
| Bežný účet zostatkový | 2 021 503,35 | 2 594 990,12 | 393 602,14 | 251 976,65 | 1 038 295,89 | 3 369 585,64 | 9 689 933,79 |
| Účet fondu repr. R | | | | | | 0,00 | 0,00 |
| Mzdový účet R UPJŠ | | | | | | 12 660,42 | 12 660,42 |
| Dev. rekt. Sokrates | | | | | | 1 063 486,14 | 1 063 486,14 |
| Distribučný účet | | | | | | 0,00 | 0,00 |
| MZ SR VV EU Gemín | | | | | | 0,00 | 0,00 |
| Uč.dot. VUC , R | | | | | | 0,00 | 0,00 |
| BÚ-MVP CCV,PF | | 0,00 | | | | | 0,00 |
| OP LZ IPPU,PF | | 772,38 | | | | | 772,38 |
| ESF1.2. MoVeS,FVS-R | | | | | | 0,00 | 0,00 |
| SAAC Leonardo da Vinci,R | | | | | | 0,00 | 0,00 |
| Vyšehrad f.-TCEC KH FF | | | | | | 0,00 | 0,00 |
| OPIIDSV ICoTS,PF | | 2 565,56 | | | | | 2 565,56 |
| Cardpay-HČ ŠJ | | | | | | 101 819,99 | 101 819,99 |
| Zábezpeka,R | | | | | | 0,00 | 0,00 |
| AŠF Medipark,R | | | | | | 0,00 | 0,00 |
| AŠF Platón R | | | | | | 313,51 | 313,51 |
| UVP Technikom PF | | 6 130,21 | | | | | 6 130,21 |
| Erasmus+SciVis, PF | | 29 843,28 | | | | | 29 843,28 |
| Comenius SciCamp PF | | 0,00 | | | | | 0,00 |
| H2020-ALT, PF | | 103,32 | | | | | 103,32 |
| DeCaSuB, PF | | 862,80 | | | | | 862,80 |
| PVVK-NEMMA,PF | | 0,00 | | | | | 0,00 |
| NFP MF SR | | | | | | 0,00 | 0,00 |
| SAAC Erasmus+, | | | | 21 886,44 | | 376 927,31 | 398 813,75 |
| NP IT Akademia | | | | | | 0,00 | 0,00 |
| VA BIG DATA,R | | | | | | 0,00 | 0,00 |
| RKKZ VS R | | | | | | 0,00 | 0,00 |
| Iné dotácie zo ŠR | 733 576,66 | 0,00 | | 0,00 | 5 145,10 | 0,00 | 738 721,76 |
| Transfec 2019/34 LF | 15 771,98 | | | | | | 15 771,98 |
| Blomarkery 2019/32 LF | 952,62 | | | | | | 952,62 |
| DapDemGen 2019/29 LF | 1 208,96 | | | | | | 1 208,96 |
| Problo-3,LF | 0,00 | | | | | | 0,00 |
| OPII DSV LISPER,LF | 6 454,65 | | | | | | 6 454,65 |
| GEOSES | | 2,08 | | | | | 2,08 |
| H2020 CasProt,TIP | | | | | | 7 127,36 | 7 127,36 |
| Drive4SIFood,LF | 6 543,20 | | | | | | 6 543,20 |
| Rare, LF | 0,00 | | | | | | 0,00 |
| IPMVDCov, LF | 149,47 | | | | | | 149,47 |
| AKARDIOCOVID-19, LF | 0,00 | | | | | | 0,00 |
| H2020 RIVER-EU, LF | 84 528,59 | | | | | | 84 528,59 |
| Nanovlr Covid-19,PF | | 27 102,28 | | | | | 27 102,28 |
| EFFUSE, PF | | 19 741,82 | | | | | 19 741,82 |
| FoPA,FVS | | | | 30 667,03 | | | 30 667,03 |
| OPKŽP BZ,R | | | | | | 0,00 | 0,00 |
| DSV Openmed, R | | | | | | 63 803,34 | 63 803,34 |
| VA, BioPickmol, TIP-RUP | | | | | | 6 961,78 | 6 961,78 |
| OP LZ ZIV,R | | | | | | 0,00 | 0,00 |
| HEU eCREAM,LF | 130 576,32 | | | | | | 130 576,32 |

| | | | | | | | |
|---------------------------------|---------------------|---------------------|---------------------|-------------------|---------------------|---------------------|----------------------|
| NFP Zatepl.Jesenná, PF | | 0,00 | | | | | 0,00 |
| HEU MHz-TOMOSCOPY,PF | | 66 849,39 | | | | | 66 849,39 |
| Plán obnovy a odoln. výskum.,PF | | 157 597,80 | | | | | 157 597,80 |
| HEU EIT HEI, R | | | | | | 37 418,97 | 37 418,97 |
| RCPU KE 1-4,R | | | | | | 42 984,04 | 42 984,04 |
| RCPU KE okolle, R | | | | | | 0,00 | 0,00 |
| EDCASS Digital, R | | | | | | 411 131,44 | 411 131,44 |
| VODAS. BZ,R | | | | | | 83 547,72 | 83 547,72 |
| HEU MSCA SAV,PF | | 142 763,33 | | | | | 142 763,33 |
| DIGITAL SOCCER, R | | | | | | 243 874,40 | 243 874,40 |
| DIGITAL EURIDICE,R | | | | | | 0,00 | 0,00 |
| SPOLU | 9 127 366,69 | 3 498 698,32 | 1 167 608,44 | 424 111,16 | 1 757 015,33 | 6 768 655,25 | 22 743 455,19 |

*Prehľad medziročného nárastu / poklesu zostatkov
podľa jednotlivých bankových účtov v € obsahuje nasledujúca tabuľka:*

Roky 2023 – 2022

| Rozdiel 2023-2022 | LF | PF | PrávF | FVS | FF | R a UP | UPJŠ |
|------------------------|-------------|------------|------------|-----------|-------------|---------------|---------------|
| Dotačný účet | 0,00 | 0,00 | 0,00 | 0,00 | 0,00 | 0,00 | 0,00 |
| Základný bežný účet | -619 891,19 | 105 616,43 | 44 846,18 | 19 685,31 | -183 873,58 | -1 953 146,98 | -2 586 763,83 |
| Sociálny fond | 40 074,11 | 1 588,30 | -1 445,97 | -1 368,13 | -10 108,27 | 3 449,16 | 32 189,20 |
| Štipendijný účet | 0,00 | 0,00 | 0,00 | 0,00 | 0,00 | 0,00 | 0,00 |
| Podnikateľský účet | 6 154,16 | -4 590,60 | 4 693,41 | 17,00 | -397,26 | 91 682,14 | 97 558,85 |
| Darovací účet | -117,22 | -4 031,65 | -31 916,55 | -191,21 | -161,20 | -115 436,90 | -151 854,73 |
| Devizový účet LF-USD | -943,22 | 0,00 | 0,00 | 0,00 | 0,00 | 0,00 | -943,22 |
| Bežný účet zostatkový | 231 891,50 | -10 525,76 | 88 291,80 | 84 043,66 | 162 997,28 | -1 807 656,84 | -1 250 958,36 |
| Účet fondu repr. R | 0,00 | 0,00 | 0,00 | 0,00 | 0,00 | 0,00 | 0,00 |
| Mzdový účet R UPJŠ | 0,00 | 0,00 | 0,00 | 0,00 | 0,00 | 12 660,42 | 12 660,42 |
| Dev. rekt. Sokrates | 0,00 | 0,00 | 0,00 | 0,00 | 0,00 | 98 579,00 | 98 579,00 |
| Distribučný účet | 0,00 | 0,00 | 0,00 | 0,00 | 0,00 | 0,00 | 0,00 |
| NZ SR VV EU Gemini | 0,00 | 0,00 | 0,00 | 0,00 | 0,00 | 0,00 | 0,00 |
| Uč.dot. VUC , R | 0,00 | 0,00 | 0,00 | 0,00 | 0,00 | 0,00 | 0,00 |
| BÚ-MVP CCV,PF | 0,00 | -2 168,11 | 0,00 | 0,00 | 0,00 | 0,00 | -2 168,11 |
| OP LZ IPPU,PF | 0,00 | -25 844,74 | 0,00 | 0,00 | 0,00 | 0,00 | -25 844,74 |
| ESF12. MoVes,FVS-R | 0,00 | 0,00 | 0,00 | 0,00 | 0,00 | 0,00 | 0,00 |
| SAAC Leonardo da Vinci | 0,00 | 0,00 | 0,00 | 0,00 | 0,00 | 0,00 | 0,00 |
| Vyšehrad f.-TCEC kH FF | 0,00 | 0,00 | 0,00 | 0,00 | 0,00 | 0,00 | 0,00 |
| OPIIDSV ICOTS,PF | 0,00 | -1 868,50 | 0,00 | 0,00 | 0,00 | 0,00 | -1 868,50 |
| Cardpay-HČ ŠJ | 0,00 | 0,00 | 0,00 | 0,00 | 0,00 | 15 591,54 | 15 591,54 |
| Zábezpeka,R | 0,00 | 0,00 | 0,00 | 0,00 | 0,00 | 0,00 | 0,00 |
| AŠF Medipark,R | 0,00 | 0,00 | 0,00 | 0,00 | 0,00 | -88 864,14 | -88 864,14 |
| AŠF Platón R | 0,00 | 0,00 | 0,00 | 0,00 | 0,00 | 0,00 | 0,00 |
| UVP Technikom PF | 0,00 | -414,57 | 0,00 | 0,00 | 0,00 | 0,00 | -414,57 |
| Erasmus+SciVis, PF | 0,00 | 12 689,58 | 0,00 | 0,00 | 0,00 | 0,00 | 12 689,58 |
| Comenius SciCamp PF | 0,00 | 0,00 | 0,00 | 0,00 | 0,00 | 0,00 | 0,00 |
| H2020-ALT, PF | 0,00 | 0,00 | 0,00 | 0,00 | 0,00 | 0,00 | 0,00 |
| DeCaSuB, PF | 0,00 | 862,80 | 0,00 | 0,00 | 0,00 | 0,00 | 862,80 |
| PVVK-NEMMA,PF | 0,00 | 0,00 | 0,00 | 0,00 | 0,00 | 0,00 | 0,00 |
| NFP MF SR | 0,00 | 0,00 | 0,00 | 0,00 | 0,00 | 0,00 | 0,00 |

| | | | | | | | |
|---------------------------------|-------------|------------|------------|------------|------------|---------------|---------------|
| SAAIC Erasmus+, R | 0,00 | 0,00 | 0,00 | -823,16 | 0,00 | 81 971,82 | 81 148,66 |
| NP IT Akademia | 0,00 | 0,00 | 0,00 | 0,00 | 0,00 | -64 679,50 | -64 679,50 |
| VA BIG DATA,R | 0,00 | 0,00 | 0,00 | 0,00 | 0,00 | 0,00 | 0,00 |
| RKKZ VS R | 0,00 | 0,00 | 0,00 | 0,00 | 0,00 | 0,00 | 0,00 |
| Iné dotácie zo ŠR | -213 565,48 | 0,00 | 0,00 | 0,00 | 4 194,14 | -15 142,06 | -224 513,40 |
| Transfec 2019/34 LF | -2 520,30 | 0,00 | 0,00 | 0,00 | 0,00 | 0,00 | -2 520,30 |
| Biomarkery 2019/32 LF | -5 423,09 | 0,00 | 0,00 | 0,00 | 0,00 | 0,00 | -5 423,09 |
| DepDemGen 2019/29 LF | 0,00 | 0,00 | 0,00 | 0,00 | 0,00 | 0,00 | 0,00 |
| Problo-3,LF | 0,00 | 0,00 | 0,00 | 0,00 | 0,00 | 0,00 | 0,00 |
| OPII DSV LISPER,LF | -1,21 | 0,00 | 0,00 | 0,00 | 0,00 | 0,00 | -1,21 |
| GEOSES | 0,00 | 0,00 | 0,00 | 0,00 | 0,00 | 0,00 | 0,00 |
| H2020 CasProt,TIP | 0,00 | 0,00 | 0,00 | 0,00 | 0,00 | -100 171,91 | -100 171,91 |
| Drive4SiFood,LF | -48 683,56 | 0,00 | 0,00 | 0,00 | 0,00 | 0,00 | -48 683,56 |
| Rare, LF | -16 498,89 | 0,00 | 0,00 | 0,00 | 0,00 | 0,00 | -16 498,89 |
| IPMVDCov, LF | -107 068,13 | 0,00 | 0,00 | 0,00 | 0,00 | 0,00 | -107 068,13 |
| AKARDIOCOVID-19, LF | -69 348,07 | 0,00 | 0,00 | 0,00 | 0,00 | 0,00 | -69 348,07 |
| H2020 RIVER-EU, LF | 17 152,73 | 0,00 | 0,00 | 0,00 | 0,00 | 0,00 | 17 152,73 |
| Nanovlr Covid-19,PF | 0,00 | -16 214,32 | 0,00 | 0,00 | 0,00 | 0,00 | -16 214,32 |
| EFFUSE, PF | 0,00 | -32 207,88 | 0,00 | 0,00 | 0,00 | 0,00 | -32 207,88 |
| FoPA,FVS | 0,00 | 0,00 | 0,00 | 5 022,92 | 0,00 | 0,00 | 5 022,92 |
| OPKZP BZ,R | 0,00 | 0,00 | 0,00 | 0,00 | 0,00 | 0,00 | 0,00 |
| DSV Openmed, R | 0,00 | 0,00 | 0,00 | 0,00 | 0,00 | -286 032,35 | -286 032,35 |
| VA, BioPickmol, TIP-RUP | 0,00 | 0,00 | 0,00 | 0,00 | 0,00 | -6 598,50 | -6 598,50 |
| OP LZ ZIV,R | 0,00 | 0,00 | 0,00 | 0,00 | 0,00 | -13 928,16 | -13 928,16 |
| HEU eCREAM,LF | -6 422,41 | 0,00 | 0,00 | 0,00 | 0,00 | 0,00 | -6 422,41 |
| NFP Zatepl.Jesenná, PF | 0,00 | 0,00 | 0,00 | 0,00 | 0,00 | 0,00 | 0,00 |
| HEU MHz-TOMOSCOPY,PF | 0,00 | -46 937,39 | 0,00 | 0,00 | 0,00 | 0,00 | -46 937,39 |
| Plán obnovy a odoln. výskum.,PF | 0,00 | 156 913,99 | 0,00 | 0,00 | 0,00 | 0,00 | 156 913,99 |
| HEU EIT HEI, R | 0,00 | 0,00 | 0,00 | 0,00 | 0,00 | 37 408,50 | 37 408,50 |
| RCPU KE 1-4,R | 0,00 | 0,00 | 0,00 | 0,00 | 0,00 | 11 432,54 | 11 432,54 |
| RCPU KE okolie, R | 0,00 | 0,00 | 0,00 | 0,00 | 0,00 | -33 982,17 | -33 982,17 |
| EDCASS Digital, R | 0,00 | 0,00 | 0,00 | 0,00 | 0,00 | 203 044,79 | 203 044,79 |
| VODAS, BZ,R | 0,00 | 0,00 | 0,00 | 0,00 | 0,00 | 83 547,72 | 83 547,72 |
| HEU MSCA SAV,PF | 0,00 | 142 763,33 | 0,00 | 0,00 | 0,00 | 0,00 | 142 763,33 |
| DIGITAL SOCCER, R | 0,00 | 0,00 | 0,00 | 0,00 | 0,00 | 243 874,40 | 243 874,40 |
| DIGITAL EURIDICE,R | 0,00 | 0,00 | 0,00 | 0,00 | 0,00 | 0,00 | 0,00 |
| SPOLU | -795 210,27 | 132 867,58 | 104 468,87 | 106 386,39 | -27 348,89 | -3 826 271,88 | -3 918 470,47 |

V oblasti aktív sú časovo rozlíšené náklady budúcich období vo výške 397 430,60 €, ktoré spravidla tvoria zaplatené preddavky na informačné systémy a licencie v objeme 31 934,22 €, na literatúru pre zamestnancov a pre Univerzitnú knižnicu UPJŠ (časopisy a databázy) v objeme 8 333,58 €, poistenie majetku a vozidiel v objeme 76 893,74 €, konferenčné poplatky, letenky zakúpené vopred v súvislosti s pracovnými cestami v objeme 53 046,09 €, predpis nájmu nebytových priestorov na ul. Letná v objeme 64 446,07 €, zaplatené provízie za výučbu zahraničných študentov na LF v objeme 112 468,30 € a klinická výučba na LF za letný semester akademického roku 2023/2024 v objeme 50 308,60 €.

Štruktúra pohľadávok

Celkové pohľadávky vrátane poskytnutých prevádzkových preddavkov sú v objeme 2 008 352,68 €. V porovnaní s rokom 2022 celkový objem pohľadávok klesol o hodnotu 469 769,86 €, a to v oblasti krátkodobých pohľadávok.

| UPJŠ | Rok 2023 | Rok 2022 |
|---|---------------------|---------------------|
| Pohľadávky krátkodobé | 2 008 352,68 | 2 478 122,54 |
| - v tom: | X | X |
| z obchodného styku | 392 002,55 | 318 947,84 |
| poskytnuté prevádzkové preddavky | 219 608,41 | 169 607,08 |
| daňové pohľadávky | 0 | 2 702,71 |
| iné pohľadávky (v tom: z ASFEÚ, študenti-školné z AIS) | 1 396 741,72 | 1 986 864,91 |
| | 0 | 0 |
| Pohľadávky dlhodobé | 0 | 0 |
| - v tom: | X | X |
| z obchodného styku | 0 | 0 |
| Pohľadávky spolu | 2 008 352,68 | 2 478 122,54 |

Na celkových pohľadávkach z obchodného styku 392 002,55 € sa podieľala:

- Lekárska fakulta objemom 12 268,35 € hlavne z poplatkov za prijímacie pohovory od zahraničných študentov a za služby zo znaleckých posudkov;
- Prírodovedecká fakulta objemom 243 261,25 € hlavne z poskytovania vzdelávacích služieb, lektorskej činnosti a výskumnej činnosti;
- Rektorát a univerzitné pracoviská (UP) objemom 136 472,95 € hlavne za poskytovanie služieb ClaKT objemom 478,99 €, UK UPJŠ za predaj kníh 4 203,96 €, ŠDaJ UPJŠ za akcie 7 058,49 €, CCVaPP za vzdelávanie IS DCOM 49 212 €, Rektorát UPJŠ z prenájmov vo výške 72 078,41 € a ÚTvaŠ UPJŠ z prenájmov telocvični v objeme 3 441,10 €.

Prehľad pohľadávok z obchodného styku podľa splatnosti:

- Pohľadávky po lehote splatnosti 5 679,27 €
- Pohľadávky do lehoty splatnosti 386 323,28 €

K pohľadávkam po lehote splatnosti boli tvorené opravné položky v objeme 38 392,90 €.

Na strane aktív v položke poskytnuté prevádzkové preddavky tvoria preddavky na energie celkový objem 219 608,41 €. Položku iné pohľadávky v objeme 1 396 741,72 € tvoria hlavne pohľadávky z predpisu voči študentom z poplatkov z prepojenia AIS - SOFIA v objeme 189 359,07 €, predpisu dotácie ŠJ za 12/2023 v objeme 43 708,39 € a z dôvodu finančných vzťahov k štátnemu rozpočtu voči Výskumnej Agentúre Ministerstva školstva pre štrukturálne fondy EÚ a to z miezd, odvodov, tovarov a služieb hradených z vlastných zdrojov LF v objeme 261 403,28 €, PF v objeme 381 838,42 €, FVS 1 393,18 € a Rektorátu UPJŠ v objeme 519 039,38 €.

2.1.2 Pasíva

Na celkovej hodnote pasív 117 569 731,17 € sa objemom vo výške 51 734 735,82 € podieľajú vlastné zdroje krytia majetku, z toho fond základného imania v čiastke 34 861 160,62 €.

Štruktúra záväzkov

Celkový objem záväzkov dosiahol výšku 8 831 429,93 €, čiže v porovnaní s rokom 2022 došlo k nárastu v oblasti miezd a odvodov o 586 823,62 €.

Prehľad o štruktúre záväzkov v rámci UPJŠ (v €)

| UPJŠ | Rok 2023 | Rok 2022 |
|--|---------------------|---------------------|
| Dlhodobé záväzky | 1 528 990,09 | 1 841 043,22 |
| Návratná finančná výpomoc od MF SR | 1 400 000 | 1 700 000 |
| záväzky voči zamestnancom - Sociálny fond | 128 990,09 | 141 043,22 |
| Krátkodobé záväzky | 7 302 439,84 | 6 403 563,09 |
| - v tom: | | |
| záväzky z obch. styku | 1 779 643,56 | 1 589 149,27 |
| zúčtovanie s inštitúciami sociálneho poistenia | 1 513 677,60 | 1 288 760,59 |
| ostatné záväzky (voči zamestnancom) | 2 347 185,18 | 1 994 806,98 |
| záväzky voči daňovému úradu | 476 901,85 | 366 753,83 |
| ostatné záväzky | 1 185 031,65 | 1 164 092,42 |
| zábezpeky na VO | | |
| Záväzky spolu | 8 831 429,93 | 8 244 606,31 |

Dlhodobé záväzky sú v objeme 1 528 990,09 €. Záväzky voči zamestnancom sú vo výške 128 990,09 €, ktoré sú tvorené zostatkom na sociálnom fonde oproti roku 2022 nižším o 12 053,13 €. Návratná finančná výpomoc poskytnutá v roku 2016 MF SR na odstránenie škôd spôsobených požiarom v budove M11 na PF je splatná v objeme 1,4 mil. € k 30.04.2028 v splátkach ročne 300 tis. €.

Krátkodobé záväzky sú v objeme 7 302 439,84 €. Na krátkodobých záväzkoch z obchodného styku sa v objeme 1 779 643,56 € podieľali jednotlivé súčasti UPJŠ nasledovne:

- Rektorát a univerzitné pracoviská objemom 874 483,75 €, a to okrem záväzkov z prevádzkových nákladov hlavne záväzkami za celouniverzitné náklady na energie v objeme 639 581,45 €. Ide tiež o záväzky celouniverzitného charakteru súvisiace s PD pre realizáciu stavby P.A.19 v objeme 45 600 €, ďalej z prenájmu priestorov SENZOR v objeme 32 258 € so splatnosťou do 6/2024;
- Lekárska fakulta objemom 716 548,96 €, okrem záväzkov z prevádzkových nákladov za výučbové základne,
- Prírodovedecká fakulta objemom 148 076,72 €, a to okrem záväzkov z prevádzkových nákladov najmä záväzkami z prenájmu priestorov SENZOR v objeme 26 337,67 € so splatnosťou do 6/2024;
- Právnická fakulta objemom 30 385,65 € z prevádzkových nákladov;
- Filozofická fakulta objemom 7 546,31 € z prevádzkových nákladov.

Prehľad záväzkov z obchodného styku podľa splatnosti:

- Záväzky po lehote splatnosti 309 207,61 €
- Záväzky do lehoty splatnosti 1 470 435,95 €

Položku ostatné záväzky v objeme 1 185 031,65 € tvoria hlavne štipendiá v objeme 486 719,00 €, zábezpeka od študentov LF v objeme 641 241,63 €.

Výnosy budúcich období

V rámci pasív je celková hodnota výnosov budúcich období v celkovej výške 54 845 637,54 €, ktorú tvorí najmä:

- zostatok prijatej a nevyčerpanej kapitálovej dotácie z MŠVVaŠ SR používanej na kompenzáciu odpisov majetku z nej obstaraného vo výške 17 614 346,50 €;
- zostatok prijatej a nevyčerpanej kapitálovej dotácie z Agentúry pre štrukturálne fondy EÚ používanej na kompenzáciu odpisov majetku z nej obstaraného v objeme 27 042 614,48 €;
- zostatok prijatej a nevyčerpanej bežnej účelovej dotácie z MŠVVaŠ SR na úlohy budúcich období a zostatok bežnej dotácie používanej na kompenzáciu odpisov majetku z nej obstaraného v objeme 4 978 241,31 €, čo je v porovnaní s rokom 2022 menej o 681 496,33 € (z toho na LF menej o 437 959,29 €, na PF viac o 407 165,48 €, na PrávF menej o 20 783,47 €, na FVS viac o 3 852,66 €, na FF viac o 84 775,07 €, na ŠDaJ viac o 100 673,39 € a na Rektoráte UPJŠ menej o 819 220,17 €;
- zostatok nevyčerpaných prostriedkov zo zahraničných projektov na budúce aktivity v objeme 2 481 215 €;
- zostatok z nevyčerpaných prostriedkov z prijatých darov v objeme 182 040,36 €;
- zostatok na kompenzáciu odpisov majetku bezodplatne nadobudnutého v objeme 48 657,86 €.

V rámci ostatných položiek výnosov budúcich období v objeme 2 498 522,03 € sa jedná hlavne o výnosy plynúce:

- z príjmov za štúdium od zahraničných a externých študentov LF UPJŠ v objeme 1 778 918,34 € a na spoluriešiteľské projekty v objeme 125 067,73 €;
- z príjmov za externé štúdium študentov PrávF UPJŠ v objeme 241 460,71 €;
- z príjmov za externé štúdium študentov a za nadštandardnú dĺžku štúdia na FVS UPJŠ v objeme 73 968 €;
- z príjmov na spoluriešiteľské projekty APVV na PF UPJŠ v objeme 197 760,30 €;
- z príjmov za prekročenie dĺžky štúdia na PF UPJŠ 11 174,21 €;
- z príjmov na spoluriešiteľské projekty APVV na FF UPJŠ 2 893,73 €;
- z príjmov za prekročenie dĺžky štúdia na FF UPJŠ 22 186 €;
- z príjmov za prekročenie dĺžky štúdia na UTVŠ UPJŠ 2 412 €;
- z platieb za stravovanie a ubytovanie študentov ŠDaJ UPJŠ vo výške 40 297,09 €;
- z príjmov z prenájmov v objeme 2 383,92 €;

Krátkodobé a ostatné rezervy

Ďalšiu objemovo významnú položku prechodných účtov pasívnych tvoria ostatné rezervy a krátkodobé rezervy pasívne vo výške 2 157 927,88 € a teda v objeme nižšom oproti roku 2022 o 731 035,52 €. To spôsobilo hlavne stornovanie rezerv na súdne spory súvisiace s pracovnoprávnymi vzťahmi v objeme 43 276,36 €, vrátením nezrovnalosti NFP z AŠF EÚ v mesačných splátkach v objeme 183 074,32 € a stornovaním z dôvodu odpustenia v objeme 636 893,93 € na hodnotu 1 115 662,22 €. Ďalej sú tu zaúčtované nevyčerpané dovolenky vrátane zákonných odvodových povinností vo výške 805 309,60 €, čo je o 217 905,17 € viac oproti roku 2022. Nevyfakturované dodávky tovarov a služieb na základe odborného odhadu sú na LF v objeme 236 956,06 €, čiže o 128 972,44 € menej oproti roku 2022.

2.1.3 Bankové výpomoci a pôžičky

Univerzite Pavla Jozefa Šafárika v Košiciach nebol v hodnotenom období poskytnutý bankový úver ani pôžička.

2.1.4 Správa a ochrana majetku

Hodnota majetku UPJŠ ku dňu 31. 12. 2023 predstavovala sumu 172 930 201,84 € a po znížení o oprávky 81 896 921,22 € činí sumu 91 033 280,62 €.

Hodnota budov je 89 402 264,83 €, pozemkov 14 727 200,81 €, dlhodobého hmotného majetku 63 073 083,22 €, dlhodobého nehmotného majetku 5 605 776,53 €, umeleckých predmetov je 80 277,30 €, drahých kovov je 41 599,15 €.

Hodnota drobného dlhodobého hmotného majetku je 18 640 038,55 €.

Oprávky k budovám sú v čiastke 26 296 340,50 €, oprávky k dlhodobému hmotnému majetku 50 220 401,81 € a oprávky k dlhodobému nehmotnému majetku v čiastke 5 380 178,91 €. Oprávky celkom 81 896 921,22 €.

V priebehu roka 2023 UPJŠ nákupom získala majetok v hodnote 9 119 510,01 €. Z toho:

- zhodnotenie budov v hodnote 2 151 257,89 €,
- dlhodobý hmotný majetok v hodnote 6 929 569,34 €. Z projektov AKARDIO:ITMS2014+313011AUB1, NANOVIR ITMS: 313011AUW7 a BioPickmol ITMS2014+313011AUW6 boli zaradené prístroje a zariadenia v celkovej hodnote 5 897 188,35 €,
- dlhodobý nehmotný majetok v hodnote 35 453,58 €,
- umelecké predmety v hodnote 3 229,20 €.

Drobný dlhodobý hmotný majetok získala UPJŠ v hodnote 927 345,79 €.

Nehnutelný majetok UPJŠ v Košiciach bol zhodnotený o čiastku 2 151 257,89 € nasledovne :

| Budova | Vykonané práce | Cena |
|--|---|------------|
| Administratívna budova BZ | Dodanie a montáž samozatváračov dverí | 2 404,20 |
| Kanalizačné potrubia na zachytávanie dažďovej vody VODAS | Koordinátor BOZP | 3 000,00 |
| | Výkon autorského dozoru | 1 500,00 |
| | Spracovanie statického posudku pre šachtu | 300,00 |
| Objekt G, Moyzesova 9 | Stavebné úpravy objektu | 160 878,17 |
| | Stavebný a autorský dozor | 2 820,00 |
| Objekt E, Moyzesova 9 | Aktualizácia rozpočtu PD-Stavebné úpravy | 1 920,00 |
| Trafostanica BZ | Vypracovanie PD na rekonštrukciu trafost. | 2 098,00 |
| Teoretické ústavy, Kuzmányho 12 | Požiarné dvere do suterénu | 159,00 |
| RBL pavilón, Šrobárova 2 | PD a výkon IČ pre rekonštrukciu zvieratníka | 47 160,00 |
| Budova PrF, Kováčska 30 | Stavebné úpravy učební 1. etapa - 3. NP | 170 852,02 |
| | PD a výkon IČ-Význam.obnova objektu PrF | 52 560,00 |
| | Aktualiz.rozpočtu PD-Modernizácia strechy | 1 800,00 |
| | Akt.a doprac.PD a rozpočtu-Stav.úpravy II.etapa | 4 620,00 |

| | | |
|--|---|---------------------|
| Budova PF | Rekonštrukcia laboratórií CIB | 209 556,27 |
| | Rekonštrukcia trafostanice | 71 457,29 |
| | Vypracovanie PD a IČ - obnova objektu | 66 144,00 |
| NN rozvody a trafostanica v areáli BZ, Mánesova 23 | Rekonštrukcia NN rozvodov a trafostanice | 65 028,26 |
| Budova TÚ LF, Tr. SNP 1 | Vypracovanie PD-termostatizácia a hydraulické vyregulovanie rozvodov ÚK | 7 920,00 |
| | Vypracovanie PD-rekonštrukcia strojovne | 3 000,00 |
| | Rekonštrukcia strojovne vzduchotechniky | 52 392,17 |
| | Dodanie a uloženie 2 ks VN káblov ako nový prívod | 75 158,88 |
| Objekt D, Moyzesova 9 | Výkon koordinátora BOZP | 3 350,00 |
| | Stavebný dozor | 13 995,00 |
| | Autorský dozor | 3 000,00 |
| | Vyprac. PD pre zmenu stavby | 5 940,00 |
| | Dodanie a montáž malého nákladného výťahu | 20 598,00 |
| | Rekonštrukcia objektu | 1 082 269,03 |
| Objekt Histológie UPJŠ, Šrobárova 2 | Aktualizácia a dopracovanie PD a rozpočtu | 17 880,00 |
| Objekt Gutenberg, Moyze-sova 9 | Spracovanie PD a rozpočtu pre stavbu: Letná čítareň Gutenberg | 1 497,60 |
| SPOLU | | 2 151 257,89 |

V súlade s ustanoveniami zákona č. 176/2004 Z. z. o nakladaní s majetkom verejnoprávnych inštitúcií a o zmene zákona Národnej rady Slovenskej republiky č. 259/1993 Z. z. o Slovenskej lesníckej komore v znení zákona č. 464/2002 Z. z. v znení neskorších predpisov, boli vyradené fyzicky a morálne opotrebované stroje a zariadenia, drobný dlhodobý hmotný a nehmotný majetok. Navrhnutý majetok na vyradenie bol posudzovaný komisionálne s prihliadnutím na dobu životnosti na základe odborných posudkov a neopraviteľnosti príslušných prístrojov a zariadení a posúdenia komisie o použiteľnosti ostatného majetku. Komisia po posúdení spísala záznamy s návrhom na spôsob likvidácie. Po odsúhlasení návrhu štatutárnym orgánom likvidačná komisia zlikvidovala vyradený majetok s pripojením dokladu o tom, ako sa s majetkom naložilo.

| | |
|--|---------------------|
| V priebehu roka 2023 bol vyradený a zlikvidovaný majetok v týchto hodnotách: | |
| Dlhodobý hmotný majetok | 471 409,14 € |
| Dlhodobý nehmotný majetok | 28 456,52 € |
| Drobný dlhodobý hmotný a nehmotný majetok | 389 346,63 € |
| Pozemky | 7 884,24 € |
| Spolu: | 897 096,53 € |

2.1.5 Inventarizácia

V zmysle ustanovenia § 29 a § 30 zákona č. 431/2002 Z. z. o účtovníctve, v znení neskorších predpisov a na základe Príkazu rektora č. 1/2023 zo dňa 7. marca 2023 č. j. REK000645/2023-UPA/920 boli vykonané inventarizácie spravovaného majetku a záväzkov na fakultách UPJŠ, Rektoráte UPJŠ, výskumných a pedagogických pracoviskách UPJŠ, informačných pracoviskách UPJŠ a účelových zariadeniach UPJŠ k 31. 3. 2023, 30. 6. 2023, 30. 9. 2023, 31.10. 2023 a 31. 12. 2023.

Ústredná inventarizačná komisia po prejednaní inventarizácií vykonaných v roku 2023 konštatovala, že pri inventarizáciách nevznikli inventarizačné rozdiely.

2.2 Výkazy ziskov a strát

Výkazy ziskov a strát v požadovanej štruktúre tvoria prílohu správy:

- a) výkaz ziskov a strát za celú UPJŠ
– Príloha č. 1
- b) výkaz ziskov a strát osobitne za oblasť sociálnej podpory študentov a zahrňujúcu štipendiá a hospodárenie študentských domovov a jedální a učebno-výcvikových zariadení a podporu športových a kultúrnych činností
– Tabuľky č. 22 a 23 (tabuľková časť)

2.3 Rozbor hospodárskeho výsledku

Univerzita Pavla Jozefa Šafárika v Košiciach ukončila hospodársky rok 2023 so ziskom z celkovej činnosti 466 655,24 €. Hlavná činnosť bola zisková v objeme 374 540,22 € a podnikateľská činnosť vykázala zisk vo výške 92 115,02 €. Na hospodárskom výsledku sa jednotlivé súčasti univerzity podieľali nasledovne:

| | Hospodársky výsledok po zdanení | | | Rok 2022 (v €) |
|-----------------------|---------------------------------|---------------------------|-------------------|-------------------|
| | Hlavná činnosť' | Podnikateľská činnosť' | Spolu 2023 | |
| | 1 | 2 | 3=1+2 | |
| LF | 103 506,09 | 5 812,25 | 109 318,34 | 278 261,57 |
| PF | 10 409,95 | 277,82 | 10 687,77 | 12 556,20 |
| PrávF | 4 461,78 | 3 738,63 | 8 200,41 | 6 164,70 |
| FVS | 75 132,23 | 17,00 | 75 149,23 | 66,15 |
| FF | 5 119,27 | 46,33 | 5 165,60 | 61 870,05 |
| RaUP | 175 910,90 | 82 222,99 | 258 133,89 | 398 851,74 |
| UPJŠ spolu | 374 540,22 | 92 115,02 | 466 655,24 | 757 770,41 |

| | Hosp. výsledok (+zisk, -strata) k 31.12. | | |
|-------------|---|-------------------|--------------------|
| | 2023 | 2022 | 2023-2022 |
| | 1 | 2 | 3=1-2 |
| LF | 109 318,34 | 278 261,57 | -168 943,23 |
| PF | 10 687,77 | 12 556,20 | -1 868,43 |
| PravF | 8 200,41 | 6 164,70 | 2 035,71 |
| FVS | 75 149,23 | 66,15 | 75 083,08 |
| FF | 5 165,60 | 61 870,05 | -56 704,45 |
| RaUP | 258 133,89 | 398 851,74 | -140 717,85 |
| UPJŠ | 466 655,24 | 757 770,41 | -291 115,17 |

3. ANALÝZA VÝNOSOV A NÁKLADOV

3.1 Výnosy a náklady

UPJŠ za hodnotené obdobie vykazuje celkové výnosy v objeme 92 708 389 € a celkové náklady v objeme 92 241 733,76 €, v tom daň z príjmu 21 291,17 €.

Prehľad nákladov a výnosov a hospodársky výsledok po zdanení podľa jednotlivých fakúlt v roku 2023

| Fakulta | Výnosy | | | Náklady | | |
|---------|---------------|--------------|---------------|---------------|--------------|---------------|
| | HČ | PC | spolu | HČ | PC | spolu |
| LF | 39 566 608,20 | 7 650,66 | 39 574 258,86 | 39 463 102,11 | 1 838,41 | 39 464 940,52 |
| PF | 16 355 226,01 | 36 525,42 | 16 391 751,43 | 16 344 816,06 | 36 247,60 | 16 381 063,66 |
| PrávF | 3 092 698,38 | 11 251,25 | 3 103 949,63 | 3 088 236,60 | 7 512,62 | 3 095 749,22 |
| FVS | 1 788 189,33 | 20,98 | 1 788 210,31 | 1 713 057,10 | 3,98 | 1 713 061,08 |
| FF | 5 870 406,82 | 1 943,02 | 5 872 349,84 | 5 865 287,55 | 1 896,69 | 5 867 184,24 |
| RaUP | 23 938 919,49 | 2 038 949,44 | 25 977 868,93 | 23 763 008,59 | 1 956 726,45 | 25 719 735,04 |
| UPJŠ | 90 612 048,23 | 2 096 340,77 | 92 708 389,00 | 90 237 508,01 | 2 004 225,75 | 92 241 733,76 |

3.1.1 Výnosy

Na celkovom objeme výnosov sa podieľa hlavná činnosť výškou 90 612 048,23 € (97,74 %) a podnikateľská činnosť 2 096 340,77 € (2,26 %) (viď Tabuľka č. 3 Prílohy č. 3 - tabuľková časť).

Výnosy z hlavnej činnosti (HČ)

Prevádzkové dotácie v objeme 60 931 622,49 € poskytnuté z MŠVVaŠ SR a MZ SR (Rezidentský prog.), MZV SR, tvorili na celkovom objeme výnosov z hlavnej činnosti 67,24 %. Oproti roku 2022 ide o medziročný nárast o 7 993 378,44 €.

Ďalšími výraznými položkami sú iné ostatné výnosy v objeme 17 156 696,54 €, na ktorých sa najvyššou mierou podieľajú:

- výnosy zo školného za prekročenie štandardnej dĺžky štúdia objemom 162 195 €;
- výnosy zo školného od zahraničných študentov v objeme 13 595 858,66 €, čo je v porovnaní s rokom 2022 zvýšenie o 222 538,66 €;
- výnosy z poplatkov spojených so štúdiom 256 669,40 €;
- výnosy z ďalšieho vzdelávania v objeme 370 784,82 €;
- použitie prostriedkov výnosov budúcich období - zahraničné projekty a granty napr. Erasmus+, Socrates v objeme 2 015 900,78 €.

Ďalej v rámci hlavnej činnosti sú výnosmi:

- tržby za vlastné výrobky v objeme 602 153,27 €, v tom za stravovanie študentov objem 693 252,00 €, nárast oproti roku 2022 o 126 825,15 €. Nárast počtu vydaných jedál v rokoch 2023 – 2022 bol o 17 566 obedov;
- v položke tržby z predaja služieb v objeme 1 906 445,19 € sú tržby z ubytovania študentov v ŠDaJ UPJŠ v objeme 996 406,56 €, ďalej z poskytovaných služieb Univerzitnej knižnice UPJŠ, vyhotovených znaleckých posudkov, príjmu knižničného depozitu a odplata za PIK karty pre študentov;
- kurzové zisky vo výške 5 070,11 €;

- prijaté príspevky od iných organizácií 28 449,06€ (príspevky od European XFEL, SAV, Slovenská asociácia knižníc, Nadácia UPJŠ, eZUCE pre TIP, SAFTRA photonics, s.r.o., Grip Assembly ...).

Výnosy z podnikateľskej činnosti (PČ)

Výrazný podiel na výnosoch podnikateľskej činnosti majú hlavne tržby z predaja služieb v objeme 996 514,35 €, tržby za vlastné výrobky v objeme 693 468,56 € a tržby za predaný tovar v objeme 172 871,74 € z toho:

- za ubytovanie cudzích osôb v ŠD v objeme 186 589,02 €, pokles oproti roku 2022 o 7,98 %;
- za akcie v ŠJ v objeme 89 800,26 €;
- za poskytovanie stravovania zamestnancom a cudzím stravníkom v ŠJ v objeme 693 252,04 € čo je nárast oproti roku 2022 o 174 219,28 €
- za poskytovanie stravovania a ubytovania v UVZ Danišovce v objeme 91 195,76 €;
- za školenia - Centrum celoživotného vzdelávania a projektov v objeme 517 160 € (podporné služby pre podporu informačného systému Ministerstva investícií, regionálneho rozvoja a informatizácie SR, konzultačný kurz pre prácu v CES a vzdelávacie aktivity), čo je nárast oproti roku 2022 o 242 %.

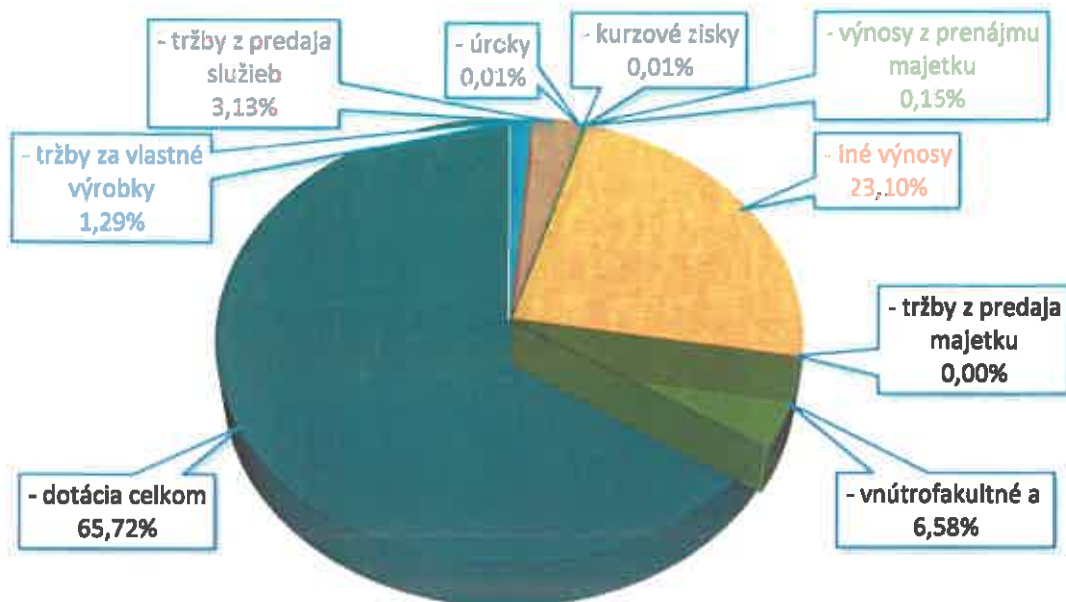
Ďalej v rámci podnikateľskej činnosti sú výnosmi:

- výnosy z prenájmu majetku v objeme 138 157,54 €;
- výnosy z predaja publikácií a skrípt v objeme 128 946,64 €;
- zúčtované prostriedky od fakúlt na tlač skrípt UK v objeme 68 392,39 € v rámci vnútroorganizačných prevodov.

UPJŠ celkom s medziročným porovnaním

| Ukazovateľ | Hlavná činnosť | Podnikateľská činnosť | Spolu rok 2023 | Spolu rok 2022 |
|--|----------------------|-----------------------|----------------------|----------------------|
| | 1 | 2 | 3=1+2 | |
| VÝNOSY | 90 612 048,23 | 2 096 340,77 | 92 708 389,00 | 80 141 174,45 |
| v tom : | | | | |
| - tržby za vlastné výrobky | 602 153,27 | 593 468,56 | 1 195 621,83 | 988 764,70 |
| - tržby z predaja služieb | 1906445,19 | 996 514,35 | 2 902 959,54 | 2 050 226,70 |
| - výnosy z prenájmu majetku | 0 | 138 157,54 | 138 157,54 | 120 391,09 |
| - úroky | 9531,94 | 2585,83 | 12 117,77 | 0,00 |
| - kurzové zisky | 5 070,11 | 0 | 5 070,11 | 7 694,58 |
| - iné výnosy (školné, poplatky, projekty zahraničné a spoluriešiteľské) | 21 122 456,34 | 295 898,65 | 21 418 354,99 | 19 390 592,36 |
| - tržby z predaja majetku | 0,00 | 0 | 0,00 | 0,00 |
| - vnútrofakultné a medzifakultné prevody | 6 034 768,89 | 69 715,84 | 6 104 484,73 | 4 645 260,99 |
| - dotácia celkom (vrátane klinikov v HČ) | 60 931 622,49 | 0 | 60 931 622,49 | 52 938 244,05 |

Podiel jednotlivých výnosov na celkových výnosoch



Prehľad o podiele výnosov z podnikateľskej činnosti a podiele celkových výnosov jednotlivých súčastí univerzity na celkových výnosoch UPJŠ poskytuje nasledujúca tabuľka v €.

| Fakulta | UPJŠ výnosy za rok 2023 | | | | | |
|---------|-------------------------------|---------------------------------------|--------------|---------------------------------------|---------------|-------------------------|
| | HČ | % výnosov HČ na celkových výnosoch HČ | PČ | % výnosov PČ na celkových výnosoch PČ | Spolu | % na celkových výnosoch |
| LF | 39 566 608,20 | 43,67 | 7 650,66 | 0,36 | 39 574 258,86 | 42,69 |
| PF | 16 355 226,01 | 18,05 | 36 525,42 | 1,74 | 16 391 751,43 | 17,68 |
| PrávF | 3 092 698,38 | 3,41 | 11 251,25 | 0,54 | 3 103 949,63 | 3,35 |
| FVS | 1 788 189,33 | 1,97 | 20,98 | 0,00 | 1 788 210,31 | 1,93 |
| FF | 5 870 406,82 | 6,48 | 1 943,02 | 0,09 | 5 872 349,84 | 6,33 |
| RaUP | 23 938 919,49 | 26,42 | 2 038 949,44 | 97,26 | 25 977 868,93 | 28,02 |
| UPJŠ | 90 612 048,23 | 100,00 | 2 096 340,77 | 100,00 | 92 708 389,00 | 100,00 |

Medziročné porovnanie výnosov

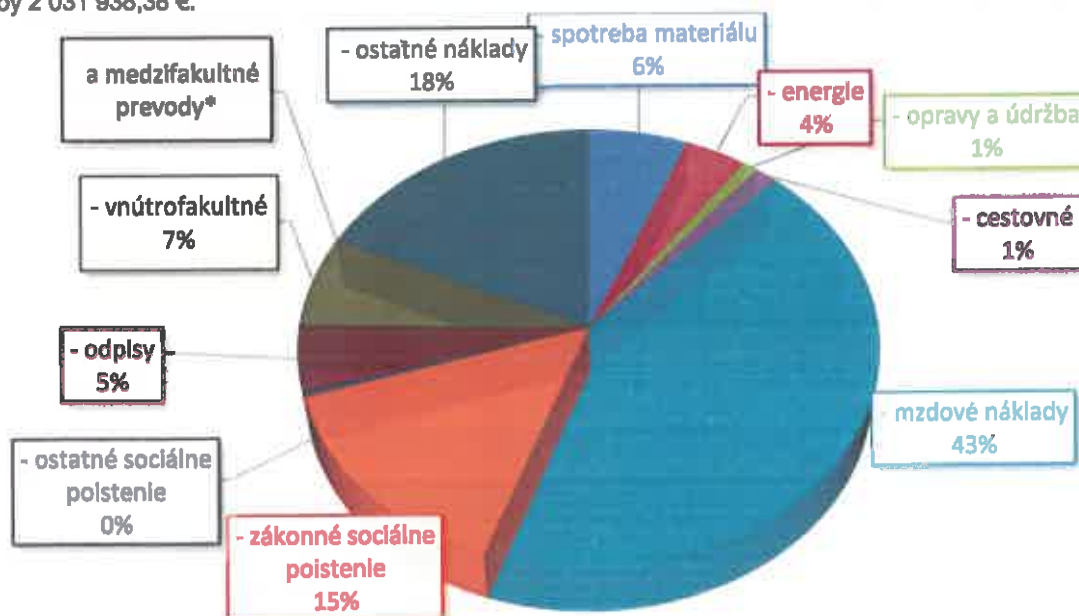
| Fakulta | Rozdiel výnosov 2023-2022 | | |
|---------|---------------------------|------------|--------------|
| | HČ | PČ | spolu |
| LF | 3 237,81 | 548,85 | 3 786,66 |
| PF | 552 012,64 | 10 012,71 | 562 025,35 |
| Práv.F | -81 882,41 | -8 235,30 | -90 117,71 |
| FVS | -30 651,91 | -0,48 | -30 652,39 |
| FF | 191 999,01 | -1 792,98 | 190 206,03 |
| RaUP | 4 927 948,26 | 636 789,11 | 5 564 737,37 |
| UPJŠ | 5 562 663,40 | 637 321,91 | 6 199 985,31 |

3.1.2 Náklady

Na celkovom objeme nákladov sa hlavná činnosť podieľala výškou 90 237 508,01 € (náklady vrátane vnútroorganizačných prevodov a dane z príjmu) a podnikateľská činnosť objemom 2 004 225,75€ (viď Tab. 5 Prílohy č.3).

| Ukazovateľ | Hlavná činnosť | Podnikateľská činnosť | Celkom za rok 2023 | Celkom za rok 2022 |
|--|----------------------|-----------------------|----------------------|----------------------|
| | 1 | 2 | 3=1+2 | |
| NÁKLADY | 90 237 508,01 | 2 004 225,75 | 92 241 733,76 | 79 383 404,04 |
| v tom: | | | | |
| - spotreba materiálu | 5 119 650,58 | 509 671,41 | 5 629 321,99 | 4 775 996,62 |
| - energie | 3 471 012,50 | 74 649,37 | 3 545 661,87 | 2 445 849,60 |
| - opravy a údržba | 758 572,80 | 40 278,94 | 798 851,74 | 779 442,21 |
| - cestovné | 1 300 172,55 | 4 437,71 | 1 304 610,26 | 1 228 385,17 |
| - mzdové náklady | 39 178 825,42 | 591 682,08 | 39 770 507,50 | 35 971 503,50 |
| - zákonné sociálne poistenie | 13 394 294,95 | 202 858,23 | 13 597 153,18 | 12 278 620,62 |
| - ostatné sociálne poistenie | 401 183,96 | 8 855,32 | 410 039,28 | 282 995,00 |
| - odpisy | 4 424 785,25 | 59 068,30 | 4 483 853,55 | 4 219 088,43 |
| - vnútrofakultné a medzifakultné prevody | 6 028 212,29 | 76 272,44 | 6 104 484,73 | 4 645 260,99 |
| - ostatné náklady a služby* | 16 160 797,71* | 436 451,95 | 16 597 249,66 | 12 756 261,90 |

* v tom: služby za lektorovanie v objeme 3 191 851,74 €, klinické praxe LF v objeme 1 698 537,40 € a provízie za sprostredkovanie štúdiá LF v objeme 1 434 820,48 €, štipendiá doktorandov v objeme 3 653 963 €, zákonné sociálne náklady 1 465 405,13 €, prevody spoluriešiteľom a partnerom 902 890,84 €, softvéry a licencie v objeme 999 218 €, ostatné služby 2 031 938,38 €.



Najvyšší objem v rámci celkových nákladov tvoria mzdové náklady (39 770 507,50 €, čo je o 3 799 004 € nárast oproti roku 2022) a k nim prislúchajúce zákonné poistenie (13 597 153,18 €).

Spotreba materiálu v objeme 5 629 321,99 € je oproti minulému roku vyššia o hodnotu 853 325,37 € (najväčší nárast na HČ je v položkách chemikálie pre zabezpečenie výučby 2 551 761,65 €, kancelárke potreby a materiál 246 471,74 €, nárast na položke čistiace a dezinfekčné prostriedky o 38 463,29 €).

Celkový objem energií zúčtovaných v nákladoch predstavuje objem 3 545 661,87 €, čo je oproti minulému roku nárast o sumu 1 099 812,27 €.

Odplisy

Nákladovú oblasť ovplyvňujú odpisy dlhodobého nehmotného a hmotného majetku výškou 4 483 853,55 €. Avšak na hospodársky výsledok UPJŠ negatívne vplyvajú odpisy vo výške 1 759 139,37 €, ktorých účtovanie vyplýva z platnej metodiky účtovania vydananej MŠVVaŠ SR nasledovne:

- odpisy majetku obstaraného UPJŠ do 1.4.2002 v objeme 26 326 € (zúčtované na R UPJŠ);
- odpisy budovy teoretických ústavov obstaranej prevodom zo správy UNLP Košice od 1.1.2010 v objeme 391 152 € (zúčtované na R UPJŠ);
- odpisy majetku obstaraného po 1.4.2002 z iných zdrojov ako z účelovej dotácie na kapitálové výdavky a teda aj z dotácie MŠVVŠ SR na bežné výdavky na UPJŠ celkom v objeme 1 341 661,37 €, čo je oproti roku 2022 viac o 74 337,47 €.

Výrazný podiel na výške celkových odpisov mali odpisy z majetku nadobudnutého z prostriedkov európskych štrukturálnych fondov EÚ avšak neovplyvňujúce hospodársky výsledok v roku 2023 s objemom 1 806 535,36 €, čo je oproti roku 2022 viac o 260 892,85 €.

K vytváraniu zisku v roku 2023 prispelo obstaranie majetku z mimodotačných zdrojov nezaradeného a teda neodpisovaného k 31.12.2023 v objeme 149 242,93 €.

Prehľad odpisov z hľadiska vplyvu na hospodársky výsledok v € s prehľadom medziročného nárastu/poklesu odpisov zaťažujúcich hospodársky výsledok

| Fakulta | Odpisy zaťažujúce HV 2023 | Rozdiel 2023-2022 - odpisy zaťažujúce HV | Odpisy nezaťažujúce HV 2023 |
|--------------|---------------------------|--|-----------------------------|
| LF | 748 268,27 | 79 526,63 | 1 255 539,49 |
| PF | 84 092,58 | -9 262,67 | 372 641,98 |
| PrávF | 1 485,00 | 1 100,00 | 0 |
| FVS | 814,00 | -3 850,38 | 1 199,00 |
| FF | 3 621,00 | 239,78 | 0 |
| RaUP | 920 858,52 | 4 506,11 | 1 095 333,71 |
| Spolu | 1 759 139,37 | 72 259,47 | 2 724 714,18 |

Medziročné porovnanie odpisov

| Fakulta | Odpisy v roku 2023 | Odpisy v roku 2022 | Rozdiel 2023 - 2022 |
|--------------|---------------------|---------------------|---------------------|
| LF | 2 003 807,76 | 1 787 497,55 | 216 310,21 |
| PF | 456 734,56 | 345 135,53 | 111 599,03 |
| PrávF | 1 485,00 | 385,00 | 1 100,00 |
| FVS | 2 013,00 | 5 863,38 | -3 850,38 |
| FF | 3 621,00 | 3 381,22 | 239,78 |
| RaUP | 2 016 192,23 | 2 076 825,75 | -60 633,52 |
| Spolu | 4 483 853,55 | 4 219 088,43 | 264 765,12 |

3.2 Analýza čerpania mzdových výdavkov

Schválený rozpočet mzdových prostriedkov na rok 2023 bol vo výške 24 584 251,00 €, z toho na podprograme 077 11 vo výške 17 822 990,00 €, na podprograme 077 12 01 vo výške 6 230 267,00 € a na podprograme 077 15 03 vo výške 530 994,00 €.

Úpravy schváleného rozpočtu boli realizované v súlade so Zmluvou o poskytnutí dotácie zo štátneho rozpočtu prostredníctvom rozpočtu Ministerstva školstva, vedy, výskumu a športu Slovenskej republiky na rok 2023 a Dodatkov č. 1 – 8 k tejto Zmluve a tiež vnútornými presunmi medzi kategóriou 610 a 630 na základe vývoja reálnych potrieb fakúlt súvisiacich s realizáciou nákladov na zabezpečenie miezd zamestnancov, tovarov a služieb a nákladov na mzdy výskumných pracovníkov – postdoktorandov.

Všetky fakulty univerzity zabezpečovali krytie mzdových výdavkov čiastočne aj z vlastných zdrojov. Taktiež pracoviská vykonávajúce podnikateľskú činnosť, použili časť týchto prostriedkov na financovanie plátov zamestnancov.

Percentuálne rozdelenie mzdových výdavkov podľa zdroja financovania:

| Fakulta | dotačné zdroje | nedotačné zdroje | | | | Spolu | v % |
|---------|----------------|------------------|---------------|--------------|---------------|-------|-----|
| | | Iné dom. zdroje | štrukt. fondy | zahr. zdroje | podn. činnosť | | |
| LF | 52,74 | 41,32 | 5,93 | 0,01 | - | 100 | |
| PF | 92,36 | 2,81 | 4,71 | - | 0,12 | 100 | |
| PrávF | 92,34 | 7,64 | - | - | 0,02 | 100 | |
| FVS | 90,42 | 6,53 | 3,06 | - | - | 100 | |
| FF | 90,17 | 9,04 | 0,75 | - | 0,03 | 100 | |
| R a UP | 63,19 | 18,21 | 12,94 | - | 5,65 | 100 | |

Percentuálny podiel dotačných zdrojov na celkových mzdových výdavkoch fakulty sa oproti roku 2022 znížil na Lekárskej fakulte UPJŠ, Prírodovedeckej fakulte UPJŠ, Filozofickej fakulte UPJŠ a na Rektoráte a univerzitných pracoviskách UPJŠ.

Z rozvojového fondu rektora boli realizované mzdové výdavky v celkovej výške 349 817,00 €. Z toho v oblasti mzdových výdavkov bola podporená Fakulta verejnej správy UPJŠ čiastkou 75 444,00 € na dofinancovanie miezd zamestnancov, Filozofická fakulta UPJŠ čiastkou 11 164,00 € za účelom prieskumu archívnych prameňov k dejinám UPJŠ a čiastkou 50 000,00 € zo stabilizačného fondu, univerzitné pracovisko ClaKT čiastkou 11 597,00 € na dofinancovanie miezd zamestnancov. Z Rozvojového fondu rektora v kategórii 610 a 630 boli vyčlenené finančné prostriedky na vytvorenie pracovných miest pre mladých výskumných pracovníkov – postdoktorandov. V roku 2023 boli z týchto zdrojov obsadené pracovné miesta na Prírodovedeckej fakulte UPJŠ. V kategórii 610 bolo na tento účel vyčlenených spolu 41 262,00 €. Pri príležitosti udelenia ocenenia Cena rektora sa na odmeny zamestnancov vyčlenilo 16 500,00 € a suma 143 850,00 € bola použitá na odmeny zamestnancov v zmysle ust. § 20 zákona č. 553/2003 Z. z. o odmeňovaní niektorých zamestnancov pri výkone práce vo verejnom záujme a o zmene a doplnení niektorých zákonov v znení neskorších predpisov.

Upravený rozpočet na mzdy na rok 2023 celkom činil 25 449 949,37 €.

| Výdavky | | | | | | | | | | v € |
|---|----------------------|-------------------------------|--|-----------------|-------------------|---|---|------------------------------------|---------------|-----|
| Fakulta | Zostatky z roku 2022 | Čerpanie zostatku z roku 2022 | Schválený rozpočet štátnej dotácie na rok 2023 | Úpravy rozpočtu | | Upravený rozpočet štátnej dotácie na rok 2023 | Čerpanie mzd. prostr. z dotácie št. rozpočtu 2023 | Mzdy za 12/2023 vyplatené v 1/2024 | % čerpania | |
| | | | | Fond rektora | Úprava dotácie | | | | | |
| Podprogram 077 11 01 | | | | | | | | | | |
| LF | 598 394,82 | 598 394,82 | 7 167 557 | | | 7 167 557,00 | 6 679 913,89 | 440 566,87 | 99,33 | |
| PF | 549 665,69 | 549 665,69 | 4 210 857 | | -207 436 | 4 003 418,67 | 3 520 621,19 | 434 563,79 | 98,95 | |
| PrávF | 89 837,02 | 89 837,02 | 1 218 257 | | | 1 218 257,00 | 1 097 622,20 | 101 822,90 | 98,46 | |
| FVS | 22 635,52 | 22 635,52 | 726 995 | 76 444 | | 802 439,00 | 683 398,71 | 71 561,53 | 96,33 | |
| FF | 391 934,52 | 391 934,52 | 2 203 335 | 50 000 | -10 635 | 2 242 800,00 | 1 824 908,13 | 236 878,20 | 91,93 | |
| R a UP | 282 241,62 | 282 241,62 | 1 980 098 | 11 597 | 34 181 | 2 005 875,56 | 1 770 980,41 | 154 089,87 | 95,07 | |
| Fond rektora | 66 880,00 | 66 880,00 | 335 891 | -137 041 | | 198 850,00 | 143 850,00 | | 72,34 | |
| Celkom | 2 000 841,09 | 2 000 841,09 | 17 822 980,00 | 0,00 | 792,77 | 17 639 187,23 | 16 732 292,32 | 1 439 562,96 | 97,35 | |
| Podprogram 077 11 30 | | | | | | | | | | |
| ReUP | 88 805,65 | 88 805,65 | | | 247 787,72 | 247 787,72 | 204 621,44 | 28 215,75 | 93,93 | |
| Podprogram 077 11 47, 077 11 48 | | | | | | | | | | |
| R a UP | 138 362,08 | 138 362,08 | | | 38 880,72 | 38 880,72 | 38 880,72 | 14 147,35 | 136,39 | |
| Podprogram 0771153, 0771168 | | | | | | | | | | |
| FF | 1 974,38 | 1 974,38 | | | 7 200,00 | 7 200,00 | 7 073,70 | 381,12 | 103,94 | |
| ReUP | 32 395,57 | 32 395,57 | | | | 0,00 | | | | |
| Celkom | 34 369,92 | 34 369,92 | 0,00 | 0,00 | 7 200,00 | 7 200,00 | 7 073,70 | 381,12 | 103,54 | |
| Podprogram 077 12 01 | | | | | | | | | | |
| I-08-001-00 | | | | | | | | | | |
| LF | 247 017,10 | 247 017,10 | 1 582 947 | | | 1 582 947,00 | 1 366 684,72 | 182 837,66 | 98,52 | |
| PF | 570 078,46 | 570 078,46 | 2 891 184 | | 13 272 | 2 804 425,14 | 2 118 543,97 | 108 084,72 | 85,49 | |
| PrávF | 13 287,64 | 13 287,64 | 223 708 | | | 223 708,00 | 186 490,06 | 27 181,16 | 95,91 | |
| FVS | 42 739,37 | 42 739,37 | 92 786 | | 30 | 92 785,00 | 87 349,84 | 5 115,88 | 99,66 | |
| FF | 20 312,83 | 20 312,83 | 681 388 | | 19 617 | 580 965,00 | 538 558,38 | 27 450,98 | 97,42 | |
| R a UP | 584 890,65 | 584 890,65 | 1 108 432 | | 14 807 | 1 123 239,34 | 848 246,52 | 138 576,13 | 89,07 | |
| Fond rektora | 94 885,00 | 94 885,00 | 69 803 | | -52 000,00 | 17 377,00 | 18 600,00 | | 94,95 | |
| Celkom | 1 573 188,95 | 1 573 188,95 | 6 230 287,00 | 0,00 | -4 789,62 | 6 225 467,48 | 5 183 375,99 | 500 549,66 | 90,98 | |
| I-12-001-03 postdoktorandi | | | | | | | | | | |
| PF | 21 000,09 | 21 000,09 | | | 41 282,00 | 41 282,00 | 16 589,83 | 4 631,02 | 51,45 | |
| Celkom | 21 000,09 | 21 000,09 | 0,00 | 0,00 | 41 282,00 | 41 282,00 | 16 589,83 | 4 631,02 | 51,46 | |
| I-18-00x-00, I-22-00x-00, I-23-00x-xx, G-18-190/001-00, G-23-102/001-00 | | | | | | | | | | |
| LF | 0,00 | | | | 1 400,00 | 1 400,00 | 800,00 | | 57,14 | |
| PF | 3 998,30 | 3 998,30 | | | 39 057,83 | 39 057,83 | 38 889,83 | 300,06 | 99,95 | |
| PrávF | 0,00 | | | | 1 300,00 | 1 300,00 | | | 0,00 | |
| FF | 909,91 | 909,91 | | | 7 477,68 | 7 477,68 | 7 081,87 | 1 981,55 | 121,07 | |
| ReUP | 0,00 | | | | 22 096,48 | 22 096,48 | 22 096,48 | | 100,00 | |
| Celkom | 4 898,21 | 4 898,21 | 0,00 | 0,00 | 72 231,79 | 72 231,79 | 68 987,98 | 2 281,60 | 98,47 | |
| Podprogram 077 12 02 | | | | | | | | | | |
| LF | 3 855,91 | 3 855,91 | | | 14 148,00 | 14 148,00 | 8 400,37 | 280,00 | 81,98 | |
| PF | 1 283,00 | 1 283,00 | | | 17 168,40 | 17 168,40 | 12 738,40 | 74,19 | 74,19 | |
| PrávF | 0,00 | | | | 3 395,00 | 3 395,00 | 737,49 | | 21,72 | |
| FVS | 0,00 | | | | 385,00 | 385,00 | | | 0,00 | |
| FF | 0,00 | | | | 2 311,13 | 2 311,13 | 1 207,00 | | 52,14 | |
| ReUP | 500,00 | 500,00 | | | 4 300,00 | 4 300,00 | 4 100,00 | | 95,35 | |
| Celkom | 5 638,91 | 5 638,91 | 0,00 | 0,00 | 41 711,63 | 41 711,63 | 27 488,26 | 290,00 | 66,09 | |
| Podprogram 077 12 06 | | | | | | | | | | |
| LF | 440,00 | 440,00 | | | 600,00 | 600,00 | 100,00 | | 16,67 | |
| PF | 0,00 | | | | 930,00 | 930,00 | 930,00 | | 100,00 | |
| FF | 0,00 | | | | 100,00 | 100,00 | 100,00 | | 100,00 | |
| ReUP | 0,00 | | | | 950,00 | 950,00 | 950,00 | | 100,00 | |
| Celkom | 440,00 | 440,00 | 0,00 | 0,00 | 2 580,00 | 2 580,00 | 2 080,00 | 0,00 | 80,22 | |
| Podprogram 077 13 | | | | | | | | | | |
| FF | 0,00 | | | | 50 000,00 | 50 000,00 | 13 308,35 | 731,27 | 26,68 | |
| Celkom | 0,00 | 0,00 | 0,00 | 0,00 | 50 000,00 | 50 000,00 | 13 308,35 | 731,27 | 26,68 | |
| Podprogram 077180301 | | | | | | | | | | |
| ŠD | 10 256,12 | 10 256,12 | 530 954,00 | | | 530 954,00 | 529 168,94 | 1 037,44 | 99,88 | |
| Podprogram 06K LF | 4 895,28 | 4 895,28 | | | 87 098,54 | 87 098,54 | 79 500,41 | 6 445,00 | 98,89 | |
| PF | 3 377,74 | 3 377,74 | | | 193 703,74 | 193 701,74 | 188 271,53 | 9 834,88 | 101,24 | |
| PrávF | 8 254,98 | 8 254,98 | | | 137 815,00 | 137 811,00 | 123 882,13 | 10 116,88 | 97,16 | |
| FF | 3 011,71 | 3 011,71 | | | 84 282,12 | 84 282,12 | 83 083,94 | 2 119,06 | 101,18 | |
| ReUP | 0,00 | | | | 15 386,00 | 15 386,00 | 15 386,00 | | 100,00 | |
| Celkom | 19 539,69 | 19 539,69 | | | 518 345,40 | 518 343,40 | 488 078,01 | 28 609,53 | 98,89 | |
| 07B010402 Resident II LF | 3 213,28 | 3 213,28 | | | 34 290,50 | 34 290,50 | 34 290,50 | 7 061,81 | 120,50 | |
| UPJŠ celkom | 3 898 350,99 | 3 898 350,99 | 24 884 251,00 | 0,00 | 886 698,37 | 25 449 949,37 | 22 328 447,14 | 2 027 568,11 | 95,69 | |

Z nedotačných zdrojov mzdové výdavky predstavovali v roku 2023 celkom 13 147 tis. €, čo je o 2 573 tis. € viac oproti roku 2022. V percentuálnom vyjadrení nárast predstavuje 24,33 %. Medziročné ukazovatele fakúlt v percentuálnom vyjadrení predstavovali nárast na Lekárskej fakulte UPJŠ o 18,12 %, na Prírodovedeckej fakulte UPJŠ o 29,81%, na Filozofickej fakulte UPJŠ o 34,53% a na Rektoráte a univerzitných pracoviskách o 49,51 %, pokles zaznamenali na Právnickej fakulte UPJŠ o 23,02% a na Fakulte verejnej správy UPJŠ o 23,82%. Nárast celkovej výšky nedotačných zdrojov ŠDaJ UPJŠ predstavoval medziročne v percentuálnom vyjadrení 49,36 %. Výška mzdových výdavkov podľa jednotlivých fakúlt a pracovísk je uvedená v tabuľke. Najvyšší nárast nedotačných mzdových výdavkov bol z iných domácich zdrojov a to o 1 594 tis. €, kde s podielom 76,18 % na celkových mzdových nákladoch z iných domácich zdrojov sa podieľala Lekárska fakulta. Mzdové výdavky z podnikateľskej činnosti zaznamenali v roku 2023 nárast oproti roku 2022 o 202 tis. €, výdavky zo štrukturálnych fondov vzrástli o 793 tis. € a zo zdrojov získaných zo zahraničia klesli o 16 tis. €. Percentuálne najvyšší podiel na celkových mzdových nákladoch v ukazovateľoch ostatných nedotačných zdrojov mal Rektorát a univerzitné pracoviská UPJŠ zo štrukturálnych fondov 42,84 % a z podnikateľskej činnosti 53,15 %.

v €

| Fakulta | Nedotačné zdroje | | | | Spolu (v €) |
|---------------|--------------------|--------------------|-------------------|-----------------------|-------------------|
| | Iné domáce zdroje* | Štrukturálne fondy | Zahraničné zdroje | Podnikateľská činnosť | |
| LF | 7 579 471 | 1 088 590 | 705 | | 8 668 766 |
| PF | 231 552 | 387 429 | | 9 500 | 628 482 |
| PrávF | 137 238 | | | 364 | 137 602 |
| FVS | 66 633 | 31 194 | | | 97 827 |
| FF | 317 132 | 26 419 | | 1 165 | 344 716 |
| R a UP | 962 053 | 1 149 615 | | 272 750 | 2 384 418 |
| ŠDaJ | 655 946 | | | 229 427 | 885 372 |
| Celkom | 9 950 025 | 2 683 247 | 705 | 513 206 | 13 147 183 |

* Iné domáce zdroje tvoria predovšetkým príjmy: školné od zahraničných študentov, poplatky za prijímacie konania, ďalšie vzdelávanie, rigorózne skúšky, habilitačné konania, externé štúdium, AIO, SANET, vstupné do Botanickej záhrady, projekty APVV spoluriešiteľské.

V roku 2023 boli osobné príplatky vyplatené v súlade s ust. § 10 zákona č. 553/2003 o odmeňovaní niektorých zamestnancov pri výkone práce vo verejnom záujme v celkovej výške 4 682 tis. €, čo predstavuje 17,17 % z objemu tarifných plátov. V tom osobné príplatky vyplatené z dotačných zdrojov činili 1 855 tis. €, čo predstavuje 8,42 % z objemu tarifných plátov z dotácie. V porovnaní s rokom 2022 nárast celkového objemu osobných príplátok predstavoval 439 tis. €.

Prehľad čerpania mzdových výdavkov na osobné príplatky podľa fakúlt a pracovísk:

v €

| Fakulta | Osobné príplatky celkom | Tarifné platy celkom | % OP z tarifných plátov | Osobné príplatky z dotácie | Tarifné platy z dotácie | % OP z tarifných plátov |
|---------------|-------------------------|----------------------|-------------------------|----------------------------|-------------------------|-------------------------|
| LF | 2 288 409 | 11 097 442 | 20,62 | 14 716 | 8 639 029 | 0,17 |
| PF | 999 430 | 5 279 353 | 18,93 | 951 638 | 4 812 478 | 19,77 |
| PrávF | 76 350 | 1 429 754 | 5,34 | 70 076 | 1 376 346 | 5,09 |
| FVS | 57 218 | 807 168 | 7,09 | 27 524 | 768 621 | 3,58 |
| FF | 219 980 | 2 712 743 | 8,11 | 151 334 | 2 566 339 | 5,90 |
| R a UP | 1 041 089 | 5 940 738 | 17,52 | 639 662 | 3 859 978 | 16,57 |
| Celkom | 4 682 476 | 27 267 198 | 17,17 | 1 854 950 | 22 022 791 | 8,42 |

Z celkového objemu mzdových výdavkov odmeny v roku 2023 predstavovali 7 295 tis. €

- z toho z dotačných zdrojov 2 365 tis. €;
- z iných domácich nedotačných zdrojov 4 727 tis. €;
- zo štrukturálnych fondov 92 tis. €;
- z podnikateľskej činnosti 109 tis. €
- zo zdrojov zo zahraničia 0,6 tis. €.

Najväčší podiel na celkových vyplatených odmenách z dotačných zdrojov má Prírodovedecká fakulta UPJŠ, a to 52 %. Z iných domácich zdrojov najväčší podiel na celkových vyplatených odmenách bol zaznamenaný na Lekárskej fakulte UPJŠ, a to 82 %, kde v uvedenej finančnej čiastke sú započítané aj odmeny za výučbu študentov študujúcich v anglickom jazyku.

Prehľad výdavkov na odmeny podľa fakúlt za rok 2023:

| Fakulta | Z dotácie ŠR v € | Iné nedotačné zdroje v € | | | Štrukt. fondy | Spolu v € |
|---------------|------------------|--------------------------|----------------------|-----------------------|---------------|------------------|
| | | Iné domáce zdroje | Zdroje zo zahraničia | Podnikateľská činnosť | | |
| LF | 265 034 | 3 863 951 | 570 | | 28 402 | 4 157 958 |
| PF | 1 233 652 | 91 501 | | 9 500 | 12 814 | 1 347 467 |
| PrávF | 61 928 | 74 818 | | 364 | | 137 110 |
| FVS | 46 615 | 12 390 | | | 16 857 | 75 862 |
| FF | 156 412 | 127 398 | | 1 165 | 660 | 285 635 |
| R a UP | 601 465 | 557 323 | | 98 412 | 33 342 | 1 290 542 |
| Celkom | 2 365 106 | 4 727 381 | 570 | 109 441 | 92 076 | 7 294 574 |

Objem vyplatených odmien v porovnaní s rokom 2022 predstavuje pokles o 264 tis. €:

| Fakulta | Odmieny v roku 2022 v € | Odmieny v roku 2023 v € | Zmena oproti roku 2022 | |
|---------------|-------------------------|-------------------------|------------------------|--------------|
| | | | v absolútnej výške v € | v % |
| LF | 3 953 725 | 4 157 958 | 204 233 | 5,17 |
| PF | 1 800 537 | 1 347 467 | -453 070 | -25,16 |
| PrávF | 190 927 | 137 110 | -53 817 | -28,19 |
| FVS | 80 664 | 75 862 | -4 802 | -5,95 |
| FF | 331 705 | 285 635 | -46 070 | -13,89 |
| R a UP | 1 200 545 | 1 290 542 | 89 997 | 7,50 |
| Celkom | 7 558 103 | 7 294 574 | -263 529 | -3,49 |

Na základe dohôd o vykonaní práce, dohôd o pracovnej činnosti a dohôd o brigádnickej práci študentov boli v sledovanom období vyplatené odmeny v celkovej čiastke 815 tis. €, z toho z dotačných zdrojov 360 tis. €, z iných nedotačných zdrojov 278 tis. €, zo štrukturálnych fondov 121 tis. € a v rámci podnikateľskej činnosti 56 tis. €.

Najväčší podiel na celkovom objeme odmien na základe dohôd z dotačných zdrojov má Prírodovedecká a Filozofická fakulta UPJŠ, čo súvisí so zabezpečovaním pedagogických praxí študentov.

V porovnaní s rokom 2022 boli odmeny na základe dohôd o vykonaní práce mimo pracovného pomeru vyplatené v sume vyššej o 76 tis. €. Dôvodom medziročného nárastu bola predovšetkým zvýšená frekvencia aktivít z projektovej činnosti.

V členení podľa fakúlt je štruktúra výdavkov na odmeny za práce vykonávané na základe dohôd uzatváraných mimo pracovného pomeru za rok 2023 nasledovná:

v €

| Fakulta | Ostatné osobné náklady | | | | | Spolu |
|---------------|------------------------|-------------------|----------------------|-----------------------|----------------|----------------|
| | Z dotácie ŠR | Iné domáce zdroje | Zdroje zo zahraničia | Podnikateľská činnosť | Štrukt. fondy | |
| LF | 45 747 | 150 321 | 120 | | 78 542 | 274 730 |
| PF | 138 762 | 26 487 | | 290 | 18 844 | 184 384 |
| PrávF | 19 909 | 6 200 | | | | 26 109 |
| FVS | 703 | 3 378 | | | 3 716 | 7 797 |
| FF | 106 878 | 13 045 | | | | 119 923 |
| R a UP | 48 374 | 78 314 | | 55 277 | 19 610 | 201 574 |
| Celkom | 360 372 | 277 745 | 120 | 55 567 | 120 712 | 814 515 |

3.3 Hospodárenie Lekárskej fakulty

Lekárska fakulta dosiahla v hodnotenom období zisk 109 318,34 €, na ktorom sa podieľala hlavná činnosť ziskom vo výške 103 506,09 € a podnikateľská činnosť ziskom vo výške 5 812,25 €.

Výnosy bežného roka dosiahli absolútny objem 39 574 258,86 €, z toho prevádzková dotácia zo ŠR bola zúčtovaná vo výnosoch v objeme 21 095 605,71 € a použitie rezervného fondu čerpaním prostriedkov z minulého roka bolo vo výške 1 923 118,59 €.

Náklady celkovej činnosti boli v objeme 39 464 940,52 €. Mzdové náklady boli v objeme 17 553 966,91 € a zákonné sociálne poistenie 5 974 874,01 €, vrátane predpisu krátkodobej rezervy na nedočerpanú dovolenku s odvodmi v objeme 383 520,81 €. Čerpanie zostatku účelovej dotácie z minulého roka bolo v objeme 1 127 357,42 €.

Čerpanie zostatku neúčelovej dotácie z roku 2022 ovplyvňujúce hospodársky výsledok LF, bolo vo výške 346 885,15 €.

Čerpanie mimodotačných prostriedkov na obstaranie majetku v objeme 671 367,89 € malo za následok vytváranie zisku v roku 2023, avšak v nasledujúcich rokoch bude hospodárenie LF UPJŠ zaťažené vo výške odpisov z takto nadobudnutého majetku.

Prehľad o čerpaní bežnej dotácie v roku 2023, tiež prehľad výnosov a nákladov hlavnej činnosti obsahujú nasledovné tabuľky v €.

Čerpanie bežnej dotácie k 31.12.2023 za LF

| Program | Zostatky z minulých rokov | Refundácie v roku 2023 | Rozpočet na rok 2023 | Čerpanie v roku 2023 | Čerpanie cez FR | Zostatok k 31.12.2023 |
|-----------|---------------------------|------------------------|----------------------|----------------------|-----------------|-----------------------|
| 077 11 | 1 086 699,58 | 232 829,07 | 11 024 816,00 | 11 202 050,47 | 0,00 | 1 142 294,18 |
| 077 12 01 | 392 261,35 | 160 984,92 | 3 060 410,12 | 3 133 890,79 | 0,00 | 479 765,60 |
| 077 12 02 | 123 940,53 | 0,00 | 379 804,00 | 392 104,79 | 0,00 | 111 639,74 |

| | | | | | | |
|---------------|---------------------|-------------------|----------------------|----------------------|-------------|---------------------|
| 077 12 05 | 28 349,78 | 0,00 | 102 618,00 | 107 235,70 | 0,00 | 23 732,08 |
| 077 13 | 0,00 | 0,00 | 0,00 | 0,00 | 0,00 | 0,00 |
| 077 15 01 | 135 207,00 | -10 522,00 | 80 000,00 | 132 685,00 | 0,00 | 72 000,00 |
| 077 15 02 | 0,00 | 84 000,00 | 247 742,00 | 268 742,00 | 0,00 | 63 000,00 |
| 077 15 03 | 0,00 | 0,00 | 0,00 | 0,00 | 0,00 | 0,00 |
| 06K 11 | 23 153,61 | 14 619,43 | 392 353,72 | 301 055,01 | 0,00 | 129 071,75 |
| 06K 12 | 0,00 | 0,00 | 0,00 | 0,00 | 0,00 | 0,00 |
| 021 02 03 | 0,00 | 0,00 | 0,00 | 0,00 | 0,00 | 0,00 |
| 05T 08 | 0,00 | 0,00 | 0,00 | 0,00 | 0,00 | 0,00 |
| Celkom | 1 789 611,85 | 481 911,42 | 15 287 743,84 | 15 537 763,76 | 0,00 | 2 021 503,35 |

Vysvetlivky:

| | |
|-----------|---|
| 077 11 | Poskytovanie vysokoškolského vzdelávania a zabezpečenie prevádzky vysokých škôl |
| 077 12 01 | Prevádzka a rozvoj infraštruktúry pre výskum a vývoj |
| 077 12 02 | Úlohy základného výskumu na vysokých školách iniciované riešiteľmi (VEGA) |
| 077 12 05 | Úlohy výskumu a vývoja na vysokých školách pre rozvoj školstva (KEGA) |
| 06K 11 | Úlohy výskumu a vývoja podporované Agentúrou na podporu vedy a techniky |
| 06K 12 | Koordináčia prierezových aktivít štátnej vednej a technickej politiky |
| 077 13 | Rozvoj vysokého školstva |
| 077 15 01 | Sociálne štipendiá |
| 077 15 02 | Motivačné štipendiá |
| 077 15 03 | Podpora stravovania, ubytovania, športových a kultúrnych aktivít študentov |
| 021 02 03 | Zabezpečenie mobility a záväzkov v oblasti vzdelávania |
| 05T 08 | Oficiálna rozvojová pomoc |

v €

| Ukazovateľ | Hlavná | Podnikateľ- | Celkom | Celkom | 2023-2022 |
|------------------------------------|----------------------|-----------------|----------------------|----------------------|---------------------|
| | činnosť | ská činnosť | 2023 | 2022 | |
| | 1 | 2 | 3=1+2 | 4 | 5=3-4 |
| VÝNOSY | 39 566 608,20 | 7 650,66 | 39 574 258,86 | 31 875 505,70 | 7 698 753,16 |
| v tom : | | | | | |
| - tržby z predaja výrob. a služieb | 109 529,38 | 3 816,92 | 113 346,30 | 147 173,07 | -33 826,77 |
| - úroky | 780,06 | 169,74 | 949,80 | 0,00 | 949,80 |
| -výnosy z prenájmu | 0,00 | 3 664,00 | 3 664,00 | 3800 | -136,00 |
| -kurzové zisky | 5 069,61 | 0,00 | 5 069,61 | 7 693,97 | -2 624,36 |
| - výnosy z použitia fondov | 1 932 489,59 | 0,00 | 1 932 489,59 | 8 676,00 | 1 923 813,59 |
| - iné výnosy (účet 649) | 331 014,38 | 0,00 | 331 014,38 | 325 743,29 | 5 271,09 |
| - iné výnosy (účet 648) | 13 937 892,44 | 0,00 | 13 937 892,44 | 13 798 838,22 | 139 054,22 |
| - vnútroorganizačné preúčt. | 2 152 900,03 | 0,00 | 2 152 900,03 | 980 430,52 | 1 172 469,51 |
| - dotácia celkom | 21 095 605,71 | 0 | 21 095 605,71 | 16 431 162,72 | 4 664 442,99 |

Výrazný podiel v oblasti iných ostatných výnosov je z príjmov za školné od zahraničných študentov - v roku 2023 predstavoval hodnotu 13 478 858,66 €.

Porovnanie počtu zahraničných študentov v rokoch 2017 - 2023:

| Rok | 2017 | 2018 | 2019 | 2020 | 2021 | 2022 | 2023 |
|-----------------------|-------|-------|-------|-------|-------|-------|-------|
| počet zahr. študentov | 1 292 | 1 265 | 1 312 | 1 268 | 1 298 | 1 305 | 1 342 |

v €

| Ukazovateľ | Hlavná | Podnikateľ- | Celkom | Celkom | 2023-2022 |
|------------|---------|-------------|--------|--------|-----------|
| | činnosť | ská činnosť | 2023 | 2022 | |

| | 1 | 2 | 3=1+2 | 4 | 5=3-4 |
|------------------------|--------------------------------|-----------------|--------------------------------|--------------------------------|--------------------------------|
| NÁKLADY | 39 463 102,11 | 1 838,41 | 39 464 940,52 | 29 453 922,21 | 10 011 018,31 |
| v tom: | | | | | |
| - spotreba materiálu | 2 406 138,11 | 121,40 | 2 406 259,51 | 1 635 497,38 | 770 762,13 |
| - mzdové náklady | 17 553 966,91 | 0,00 | 17 553 966,91 | 15 415 428,34 | 2 138 538,57 |
| zákonné soc. poistenie | 5 974 874,01 | 0,00 | 5 974 874,01 | 5 269 770,19 | 705 103,82 |
| - odpisy | 2 003 807,76 | 0,00 | 2 003 807,76 | 1 787 497,55 | 216 310,21 |
| - energie | 0,00 | 0,00 | 0,00 | 0 | 0,00 |
| - opravy a údržba | 173 609,02 | 0,00 | 173 609,02 | 181 210,69 | -7 601,67 |
| - ostatné náklady | 11 350 706,30 | 1 717,01 | 11 352 423,31 | 7 507 839,98 | 3 844 583,33 |

*v tom HČ klinické praxe 1 698 537,40 € , štipendiá doktorandov suma 795 278,25 € , vnútroorganizačné prevody 2 152 900,03 € a daň z príjmu HČ 149,34 € a PČ 995,68 €.

3.4 Hospodárenie Prírodovedeckej fakulty

Prírodovedecká fakulta ukončila hospodárenie v roku 2023 so ziskom v objeme 10 687,77 €, z toho hlavná činnosť zisk 10 409,95 € a podnikateľská činnosť ziskom vo výške 277,82 €.

Výnosy bežného roka boli v objeme 16 391 751,43 €, z toho prevádzková dotácia zo ŠR zúčtovaná vo výnosoch 14 220 524,87 € a použitie rezervného fondu PF čerpaním prostriedkov z minulého roka bolo vo výške € v objeme 44 819,90 €.

Celkové výnosy z PČ dosiahli objem 36 525,42 €.

Náklady celkovej činnosti boli v objeme 16 381 063,66 €, najväčší objem tvorili mzdové náklady 7 853 651,76 € a zákonné sociálne poistenie 2 706 783,74 €, vrátane predpisu krátkodobej rezervy na nedočerpanú dovolenku s odvodmi v objeme 148 276,46 €.

Čerpanie účelovej dotácie z minulého roka bolo v objeme 147 262,40 €.

Čerpanie zostatku neúčelovej dotácie z roku 2022 ovplyvňujúce hospodársky výsledok PF bolo vo výške 1 415 846,65 €.

Prehľad o čerpaní dotácie, ako aj prehľad o výnosoch a nákladoch hlavnej a podnikateľskej činnosti poskytujú nasledujúce tabuľky v €:

Čerpanie bežnej dotácie k 31.12.2023 za PF

| Program | Zostatky z minulých rokov | Refundácie v rokú 2023 | Rozpočet na rok 2023 | Čerpanie v roku 2023 | Čerpanie cez FR | Zostatok k 31.12.2023 |
|-----------|---------------------------|------------------------|----------------------|----------------------|-----------------|-----------------------|
| 077 11 | 883 270,56 | 149 311,67 | 5 942 427,49 | 5 966 840,81 | 56 764,82 | 951 404,09 |
| 077 12 01 | 1 491 320,51 | 153 384,91 | 6 149 696,00 | 6 145 223,30 | 266 814,58 | 1 382 363,54 |
| 077 12 02 | 118 513,26 | 0,00 | 387 006,00 | 364 627,00 | 11 617,08 | 129 275,18 |
| 077 12 05 | 10 709,41 | 0,00 | 62 350,00 | 66 372,26 | 0,00 | 6 687,15 |
| 077 13 | 5 000,00 | 0,00 | 0,00 | 5 000,00 | 0,00 | 0,00 |
| 077 15 01 | 63 454,84 | 0,00 | 68 000,00 | 74 655,00 | 0,00 | 56 799,84 |
| 077 15 02 | 0,00 | 87 000,00 | 234 420,94 | 271 020,94 | 0,00 | 50 400,00 |
| 077 15 03 | 0,00 | 0,00 | 0,00 | 0,00 | 0,00 | 0,00 |
| 06K 11 | 33 247,30 | 4 196,90 | 926 411,00 | 945 794,88 | 0,00 | 18 060,32 |
| 06K 12 | 0,00 | 0,00 | 30 000,00 | 30 000,00 | 0,00 | 0,00 |

| | | | | | | |
|---------------|---------------------|-------------------|----------------------|----------------------|-------------------|---------------------|
| 021 02 03 | 0,00 | 0,00 | 0,00 | 0,00 | 0,00 | 0,00 |
| 05T 08 | 0,00 | 0,00 | 5 360,00 | 5 360,00 | 0,00 | 0,00 |
| Celkom | 2 605 515,88 | 393 893,48 | 13 805 671,43 | 13 874 894,19 | 335 196,48 | 2 594 990,12 |

Vysvetlivky:

| | |
|-----------|---|
| 077 11 | Poskytovanie vysokoškolského vzdelávania a zabezpečenie prevádzky vysokých škôl |
| 077 12 01 | Prevádzka a rozvoj infraštruktúry pre výskum a vývoj |
| 077 12 02 | Úlohy základného výskumu na vysokých školách iniciované riešiteľmi (VEGA) |
| 077 12 05 | Úlohy výskumu a vývoja na vysokých školách pre rozvoj školstva (KEGA) |
| 06K 11 | Úlohy výskumu a vývoja podporované Agentúrou na podporu vedy a techniky |
| 06K 12 | Koordinácia prierezových aktivít štátnej vednej a technickej politiky |
| 077 13 | Rozvoj vysokého školstva |
| 077 15 01 | Sociálne štipendiá |
| 077 15 02 | Motivačné štipendiá |
| 077 15 03 | Podpora stravovania, ubytovania, športových a kultúrnych aktivít študentov |
| 021 02 03 | Zabezpečenie mobility a záväzkov v oblasti vzdelávania |
| 05T 08 | Oficiálna rozvojová pomoc |

| Ukazovateľ | Hlavná | Podnikateľská | Celkom | Celkom | 2023-2022 |
|------------------------------------|----------------------|------------------|----------------------|----------------------|---------------------|
| | činnosť | | 2023 | 2022 | |
| | 1 | 2 | 3=1+2 | 4 | 5=3-4 |
| VÝNOSY | 16 355 226,01 | 38 525,42 | 16 391 751,43 | 15 080 095,51 | 1 311 655,92 |
| v tom : | | | | | |
| - tržby z predaja výrob. a služieb | 453 863,94 | 23 072,59 | 476 936,53 | 69 600,52 | 407 336,01 |
| - úroky | 75,76 | 230,98 | 306,74 | 0 | 306,74 |
| - výnosy z prenájmu | 0,00 | 560,00 | 560,00 | 0,00 | 560,00 |
| - iné výnosy (účet 649) | 510 632,30 | 0,00 | 510 632,30 | 304 232,78 | 206 399,52 |
| - iné výnosy (účet 648) | 93 746,09 | 0,00 | 93 746,09 | 101 629,04 | -7 882,95 |
| - výnosy z použitia fondov | 58 741,90 | 12000 | 70 741,90 | 1 097 933,12 | -1 027 191,22 |
| - vnútroorganizačné preúčt. | 1 013 952,85 | 661,85 | 1 014 614,50 | 764 021,00 | 250 593,50 |
| - dotácia celkom | 14 220 524,87 | 0,00 | 14 220 524,87 | 12 742 679,05 | 1 477 845,82 |

| Ukazovateľ | Hlavná | Podnikateľská | Celkom | Celkom | 2023-2022 |
|------------------------|----------------------|------------------|----------------------|----------------------|---------------------|
| | činnosť | | 2023 | 2022 | |
| | 1 | 2 | 3=1+2 | 4 | 5=3-4 |
| NÁKLADY | 16 344 816,06 | 36 247,60 | 16 381 063,66 | 15 067 539,31 | 1 313 524,35 |
| v tom: | | | | | |
| - spotreba materiálu | 729 732,94 | 4 084,33 | 733 817,27 | 973 945,04 | -240 127,77 |
| - mzdové náklady | 7 843 861,76 | 9 790,00 | 7 853 651,76 | 7 268 782,99 | 584 868,77 |
| zákonné soc. poistenie | 2 703 338,77 | 3 444,97 | 2 706 783,74 | 2 443 879,21 | 262 904,53 |
| - odpisy | 456 501,56 | 233,00 | 456 734,56 | 345 135,53 | 111 599,03 |
| - energie | 178 985,50 | 0,00 | 178 985,50 | 199 959,23 | -20 973,73 |
| - opravy a údržba | 137 833,75 | 151,00 | 137 984,75 | 96 946,86 | 41 037,89 |
| - ostatné náklady | 4 294 561,78 | 18 544,30 | 4 313 106,08 | 3 738 890,45 | 574 215,63 |

* v tom v HČ štipendiá doktorandov suma 1 705 037,74 €, vnútroorganizačné prevody 966 435,20 €.

3.5 Hospodárenie Právnickej fakulty

Právnická fakulta dosiahla v hodnotenom období zisk 8 200,41 €, na ktorom sa podieľala hlavná činnosť ziskom vo výške 4 461,78 € a podnikateľská činnosť ziskom vo výške 3 738,63 €.

Výnosy bežného roka dosiahli absolútny objem 3 103 949,63 €, na ktorých sa podieľala objemom 2 745 032,82 € dotácia ŠR.

Celkové výnosy z PČ dosiahli objem 11 251,25 €.

Náklady celkovej činnosti boli v objeme 3 095 749,22 €. Mzdové náklady boli v objeme 1 722 511,36 € a zákonné sociálne poistenie 588 879,57 €, vrátane predpisu krátkodobej rezervy na nedočerpanú dovolenku s odvodmi v objeme 5 205,84 €. Čerpanie účelovej dotácie z minulého roka bolo v objeme 31 472,62 €.

Čerpanie zostatku neúčelovej dotácie z roku 2022 ovplyvňujúce hospodársky výsledok PrávF bolo vo výške 25 147,42 €.

Prehľad o čerpaní dotácie, ako aj prehľad o výnosoch a nákladoch hlavnej a podnikateľskej činnosti poskytujú nasledujúce tabuľky v €:

Čerpanie bežnej dotácie k 31.12.2023za PrávF

| Program | Zostatky z minulých rokov | Refundácie v roku 2023 | Rozpočet na rok 2023 | Čerpanie v roku 2023 | Čerpanie cez FR | Zostatok k 31.12.2023 |
|-----------|---------------------------|------------------------|----------------------|----------------------|-----------------|-----------------------|
| 077 11 | 145 826,73 | 0,00 | 1 709 532,00 | 1 673 579,68 | 0,00 | 181 779,05 |
| 077 12 01 | 75 204,96 | 0,00 | 715 557,00 | 663 989,60 | 0,00 | 126 772,36 |
| 077 12 02 | 9 600,35 | 0,00 | 58 328,00 | 59 377,71 | 0,00 | 8 550,64 |
| 077 12 05 | 0,00 | 0,00 | 0,00 | 0,00 | 0,00 | 0,00 |
| 077 13 | 0,00 | 0,00 | 0,00 | 0,00 | 0,00 | 0,00 |
| 077 15 01 | 36 952,06 | -1 067,06 | 30 000,00 | 40 685,00 | 0,00 | 25 200,00 |
| 077 15 02 | 0,00 | 42 000,00 | 80 562,00 | 93 162,00 | 0,00 | 29 400,00 |
| 077 15 03 | 0,00 | 0,00 | 0,00 | 0,00 | 0,00 | 0,00 |
| 06K 11 | 37 726,24 | 809,12 | 259 665,33 | 276 300,60 | 0,00 | 21 900,09 |
| 06K 12 | 0,00 | 0,00 | 0,00 | 0,00 | 0,00 | 0,00 |
| 021 02 03 | 0,00 | 0,00 | 0,00 | 0,00 | 0,00 | 0,00 |
| 05T 08 | 0,00 | 0,00 | 0,00 | 0,00 | 0,00 | 0,00 |
| Celkom | 305 310,34 | 41 742,06 | 2 853 644,33 | 2 807 094,59 | 0,00 | 393 602,14 |

Vysvetlivky:

| | |
|-----------|---|
| 077 11 | Poskytovanie vysokoškolského vzdelávania a zabezpečenie prevádzky vysokých škôl |
| 077 12 01 | Prevádzka a rozvoj infraštruktúry pre výskum a vývoj |
| 077 12 02 | Úlohy základného výskumu na vysokých školách financované riešiteľmi (VEGA) |
| 077 12 05 | Úlohy výskumu a vývoja na vysokých školách pre rozvoj školstva (KEGA) |
| 06K 11 | Úlohy výskumu a vývoja podporované Agentúrou na podporu vedy a techniky |
| 06K 12 | Koordinácia prerezových aktivít štátnej vednej a technickej politiky |
| 077 13 | Rozvoj vysokého školstva |
| 077 15 01 | Sociálne štipendiá |
| 077 15 02 | Motivačné štipendiá |
| 077 15 03 | Podpora stravovania, ubytovania, športových a kultúrnych aktivít študentov |
| 021 02 03 | Zabezpečenie mobility a záväzkov v oblasti vzdelávania |

| Ukazovateľ | Hlavná | Podnikateľská činnosť | Celkom | Celkom | 2023-2022 |
|------------------------------------|---------------------|-----------------------|---------------------|---------------------|-------------------|
| | činnosť | | 2023 | 2022 | |
| | 1 | 2 | 3=1+2 | 4 | 5=3-4 |
| VÝNOSY | 3 092 698,38 | 11 251,25 | 3 103 949,63 | 2 701 508,53 | 402 441,10 |
| v tom : | | | | | |
| - tržby z predaja výrob. a služieb | 24 660,00 | 8 000,00 | 32 660,00 | 25 180,00 | 7 480,00 |
| - úroky | 229,50 | 181,25 | 410,75 | 0 | 410,75 |
| - výnosy z použitia fondov | 17 480,00 | 0 | 17 480,00 | 20 090,33 | -2 610,33 |
| - iné výnosy (účet 649) | 8 009,07 | 0,00 | 8 009,07 | 12 576,48 | -4 567,41 |
| - iné výnosy (účet 648) | 261 929,86 | 0,00 | 261 929,86 | 370 833,74 | -108 903,88 |
| - vnútroorganizačné preúčt. | 34 302,63 | 0,00 | 34 302,63 | 16 692,35 | 17 610,28 |
| - dotácia celkom | 2 745 032,82 | 0,00 | 2 745 032,82 | 2 252 658,63 | 492 374,19 |

| Ukazovateľ | Hlavná | Podnikateľská činnosť | Celkom | Celkom | 2023-2022 |
|------------------------|---------------------|-----------------------|---------------------|---------------------|-------------------|
| | činnosť | | 2023 | 2022 | |
| | 1 | 2 | 3=1+2 | 4 | 5=3-4 |
| NÁKLADY | 3 088 236,60 | 7 512,62 | 3 095 749,22 | 2 695 343,83 | 400 405,39 |
| v tom: | | | | | |
| - spotreba materiálu | 38 616,36 | 0,00 | 38 616,36 | 59 433,28 | -20 816,92 |
| - mzdové náklady | 1 722 147,36 | 364,00 | 1 722 511,36 | 1 484 684,89 | 237 826,47 |
| zákonné soc. poistenie | 588 751,12 | 128,45 | 588 879,57 | 508 845,89 | 80 033,68 |
| - odpisy | 1 485,00 | 0,00 | 1 485,00 | 385,00 | 1 100,00 |
| - energie | 0,00 | 0,00 | 0,00 | 0 | 0,00 |
| - opravy a údržba | 7 497,13 | 0,00 | 7 497,13 | 14 910,70 | -7 413,57 |
| - ostatné náklady | 729 739,63 | 7 020,17 | 736 759,80 | 627 084,07 | 109 675,73 |

*v tom v HČ štípeniá doktorandov suma 380 377,50 €, vnútroorganizačné prevody 90 428,41 €

3.6 Hospodárenie Fakulty verejnej správy

Fakulta verejnej správy dosiahla v hodnotenom období zisk 75 149,23 €, na ktorom sa podieľala hlavná činnosť ziskom vo výške 75 132,23 € podnikateľská činnosť ziskom vo výške 17,00 €.

Výnosy dosiahli v bežnom roku celkový objem 1 788 210,31 €, dotácia ŠR tvorila objem 1 519 947,62 €.

Náklady celkovej činnosti boli v absolútnom objeme 1 713 061,08 €, pričom čerpanie účelovej dotácie z minulých období bolo v objeme 16 467,08 €. Celkové mzdové náklady boli v objeme 964 639,67 €, zákonné odvody 329 748,26 €, vrátane predpisu krátkodobej rezervy na nedočerpanú dovolenku s odvodmi v objeme 11 299,92 €.

Čerpanie neúčelovej dotácie z roku 2022 ovplyvňujúce hospodársky výsledok FVS bolo vo výške 25 088,95 €.

Prehľad o čerpaní dotácie, ako aj prehľad o výnosoch a nákladoch hlavnej a podnikateľskej činnosti poskytujú nasledujúce tabuľky v €:

Čerpanie bežnej dotácie k 31.12.2023 za FVS

| Program | Zostatky z minulých rokov | Refundácie v roku 2023 | Rozpočet na rok 2023 | Čerpanie v roku 2023 | Čerpanie cez FR | Zostatok k 31.12.2023 |
|---------------|---------------------------|------------------------|----------------------|----------------------|-----------------|-----------------------|
| 077 11 | 35 477,71 | 6 583,13 | 1 138 095,00 | 1 024 293,82 | 0,00 | 155 862,02 |
| 077 12 01 | 65 280,53 | 136,81 | 281 857,00 | 309 550,49 | 0,00 | 37 723,85 |
| 077 12 02 | 16 819,75 | 0,00 | 36 328,00 | 37 056,97 | 0,00 | 16 090,78 |
| 077 12 05 | 0,00 | 0,00 | 0,00 | 0,00 | 0,00 | 0,00 |
| 077 13 | 0,00 | 0,00 | 0,00 | 0,00 | 0,00 | 0,00 |
| 077 15 01 | 50 355,00 | 0,00 | 50 565,00 | 58 620,00 | 0,00 | 42 300,00 |
| 077 15 02 | 0,00 | 0,00 | 26 982,00 | 26 982,00 | 0,00 | 0,00 |
| 077 15 03 | 0,00 | 0,00 | 0,00 | 0,00 | 0,00 | 0,00 |
| 06K 11 | 0,00 | 0,00 | 0,00 | 0,00 | 0,00 | 0,00 |
| 06K 12 | 0,00 | 0,00 | 0,00 | 0,00 | 0,00 | 0,00 |
| 021 02 03 | 0,00 | 0,00 | 0,00 | 0,00 | 0,00 | 0,00 |
| 05T 08 | 0,00 | 0,00 | 0,00 | 0,00 | 0,00 | 0,00 |
| Celkom | 167 932,99 | 6 719,94 | 1 533 827,00 | 1 456 503,28 | 0,00 | 251 976,65 |

Vysvetlivky:

| | |
|-----------|---|
| 077 11 | Poskytovanie vysokoškolského vzdelávania a zabezpečenie prevádzky vysokých škôl |
| 077 12 01 | Prevádzka a rozvoj infraštruktúry pre výskum a vývoj |
| 077 12 02 | Úlohy základného výskumu na vysokých školách iniciované riešiteľmi (VEGA) |
| 077 12 05 | Úlohy výskumu a vývoja na vysokých školách pre rozvoj školstva (KEGA) |
| 06K 11 | Úlohy výskumu a vývoja podporované Agentúrou na podporu vedy a techniky |
| 06K 12 | Koordinácia prerezových aktivít štátnej vednej a technickej politiky |
| 077 13 | Rozvoj vysokého školstva |
| 077 15 01 | Sociálne štipendiá |
| 077 15 02 | Motivačné štipendiá |
| 077 15 03 | Podpora stravovania, ubytovania, športových a kultúrnych aktivít študentov |
| 021 02 03 | Zabezpečenie mobility a záväzkov v oblasti vzdelávania |
| 05T 08 | Oficiálna rozvojová pomoc |

| Ukazovateľ | Hlavná | Podnikateľ- | Celkom | Celkom | 2023-2022 |
|------------------------------------|---------------------|--------------|---------------------|---------------------|-------------------|
| | činnosť | ská činnosť | 2023 | 2022 | |
| | 1 | 2 | 3=1+2 | 4 | 5=3-4 |
| VÝNOSY | 1 788 189,33 | 20,98 | 1 788 210,31 | 1 392 006,85 | 396 203,46 |
| v tom : | | | | | |
| - tržby z predaja výrob. a služieb | 0,00 | 0,00 | 0,00 | 3 000,00 | -3 000,00 |
| - úroky | 8,87 | 20,98 | 29,85 | 0,00 | 29,85 |
| - výnosy z použitia fondov | 2 050,00 | 0,00 | 2 050,00 | 132 692,60 | -130 642,60 |
| - iné výnosy (účet 649) | 129 174,46 | 0,00 | 129 174,46 | 11 720,99 | 117 453,47 |
| - iné výnosy (účet 648) | 121 049,00 | 0,00 | 121 049,00 | 104 610,50 | 16 438,50 |
| - dotácia celkom | 1 519 947,62 | 0,00 | 1 519 947,62 | 1 127 177,39 | 392 770,23 |

| Ukazovateľ | Hlavná | Podnikateľská činnosť | Celkom | Celkom | 2023-2022 |
|------------------------|---------------------|-----------------------|---------------------|---------------------|-------------------|
| | činnosť | | 2023 | 2022 | |
| | 1 | 2 | 3=1+2 | 4 | 5=3-4 |
| NÁKLADY | 1 713 057,10 | 3,98 | 1 713 061,08 | 1 391 940,70 | 321 120,38 |
| v tom: | | | | | |
| - spotreba materiálu | 18 692,56 | 0 | 18 692,56 | 46 060,95 | -27 368,39 |
| - mzdové náklady | 964 639,67 | 0,00 | 964 639,67 | 838 928,91 | 125 710,76 |
| zákonné soc. poistenie | 329 748,26 | 0 | 329 748,26 | 286 586,69 | 43 161,57 |
| - odpisy | 2 013,00 | 0 | 2 013,00 | 5 863,38 | -3 850,38 |
| - energie | 0 | 0 | 0,00 | 0 | 0,00 |
| - opravy a údržba | 3 313,58 | 0 | 3 313,58 | 7 351,52 | -4 037,94 |
| - ostatné náklady | 394 650,03 | 3,98 | 394 654,01 | 207 149,25 | 187 504,76 |

*v tom štipendiá doktorandov suma 92 939,50 € a vnútroorganizačné prevody 29 737,87 €

3.7 Hospodárenie Filozofickej fakulty

Filozofická fakulta v hodnotenom období dosiahla zisk vo výške 5 165,60 €, na ktorom sa podieľa hlavná činnosť ziskom 5 119,27 € a podnikateľská činnosť vo výške ziskom 46,33 €.

Výnosy dosiahli v bežnom roku celkový objem 5 872 349,84 €, pričom dotácia zo ŠR tvorila objem 4 962 335,75 €. Použitie rezervného fondu FF čerpaním prostriedkov z minulého roka bolo vo výške 308 000 €.

Náklady celkovej činnosti boli v absolútnom objeme 5 867 184,24 €. Celkové mzdové náklady boli v objeme 3 428 702,87 €, zákonné odvody 1 175 967,08 €, vrátane predpisu krátkodobej rezervy na nedočerpanú dovolenku s odvodmi v objeme 43 950,24 €.

Čerpanie nákladov zo zostatku účelovej dotácie z minulého roka bolo vo výške 80 333,34 €.

Čerpanie zostatku neúčelovej dotácie z roku 2022 ovplyvňujúce hospodársky výsledok FF bolo vo výške 302 603,33 €.

Prehľad o čerpaní dotácie, ako aj prehľad o výnosoch a nákladoch hlavnej a podnikateľskej činnosti poskytujú nasledujúce tabuľky v €:

| Program | Zostatky z minulých rokov | Refundácie v roku 2023 | Rozpočet na rok 2023 | Čerpanie v roku 2023 | Čerpanie cez FR | Zostatok k 31.12.2023 |
|---------------|---------------------------|------------------------|----------------------|----------------------|-----------------|-----------------------|
| 077 11 | 574 083,83 | 5 275,20 | 3 252 737,48 | 3 223 860,01 | 0,00 | 608 236,50 |
| 077 12 01 | 172 854,00 | 6 750,08 | 1 281 162,00 | 1 320 760,12 | 0,00 | 140 005,96 |
| 077 12 02 | 36 881,18 | 0,00 | 78 199,00 | 105 538,65 | 0,00 | 9 541,53 |
| 077 12 05 | 9 582,73 | 0,00 | 15303,00 | 24 837,25 | 0,00 | 48,48 |
| 077 13 | 2 500,00 | 0,00 | 150 375,00 | 26 983,35 | 0,00 | 125 891,65 |
| 077 15 01 | 65 474,91 | 13 574,06 | 134 000,00 | 126 125,00 | 0,00 | 86 923,97 |
| 077 15 02 | 0,00 | 89 100,00 | 170 369,06 | 196 469,06 | 0,00 | 63 000,00 |
| 077 15 03 | 0,00 | 0,00 | 0,00 | 0,00 | 0,00 | 0,00 |
| 06K 11 | 13 921,96 | 816,30 | 245 815,00 | 255 905,46 | 0,00 | 4 647,80 |
| 06K 12 | 0,00 | 0,00 | 0,00 | 0,00 | 0,00 | 0,00 |
| 021 02 03 | 0,00 | 0,00 | 1 749,00 | 1 749,00 | 0,00 | 0,00 |
| 05T 08 | 0,00 | 0,00 | 5 990,00 | 5 990,00 | 0,00 | 0,00 |
| Celkom | 875 298,61 | 115515,64 | 5 335 699,54 | 5 288 217,90 | 0,00 | 1 038 295,89 |

Vysvetlivky:

| | |
|-----------|---|
| 077 11 | Poskytovanie vysokoškolského vzdelávania a zabezpečenie prevádzky vysokých škôl |
| 077 12 01 | Prevádzka a rozvoj infraštruktúry pre výskum a vývoj |
| 077 12 02 | Úlohy základného výskumu na vysokých školách iniciované riešiteľmi (VEGA) |
| 077 12 05 | Úlohy výskumu a vývoja na vysokých školách pre rozvoj školstva (KEGA) |
| 06K 11 | Úlohy výskumu a vývoja podporované Agentúrou na podporu vedy a techniky |
| 06K 12 | Koordinácia prierezových aktivít štátnej vednej a technickej politiky |
| 077 13 | Rozvoj vysokého školstva |
| 077 15 01 | Sociálne štipendiá |
| 077 15 02 | Motivačné štipendiá |
| 077 15 03 | Podpora stravovania, ubytovania, športových a kultúrnych aktivít študentov |
| 021 02 03 | Zabezpečenie mobilit a záväzkov v oblasti vzdelávania |
| 05T 08 | Oficiálna rozvojová pomoc |

| Ukazovateľ | Hlavná | Podnikateľ- ská činnosť | Celkom | Celkom | 2023-2022 |
|------------------------------------|---------------------|----------------------------|---------------------|---------------------|-------------------|
| | činnosť | | 2023 | 2022 | |
| | 1 | 2 | 3=1+2 | 4 | 5=3-4 |
| VÝNOSY | 5 870 406,82 | 1 943,02 | 5 872 349,84 | 5 321 264,14 | 551 085,70 |
| v tom : | | | | | |
| - tržby z predaja výrob. a služieb | 0,00 | 1 676,01 | 1 676,01 | 1 432,98 | 243,03 |
| -výnosy z prenájmu | 0,00 | 0,00 | 0,00 | 0,00 | 0,00 |
| - výnosy z použitia fondov | 317 004,00 | 0,00 | 317 004,00 | 192 099,40 | 124 904,60 |
| - iné výnosy (účet 649) | 71 410,59 | 0,00 | 71 410,59 | 135 112,39 | -63 701,80 |
| - iné výnosy (účet 648) | 252 243,79 | 0,00 | 252 243,79 | 278 548,05 | -26 304,26 |
| - vnútroorganizačné preúčt. | 253 827,88 | 0,00 | 253 827,88 | 411 888,49 | -158 060,61 |
| - dotácia celkom | 4 962 335,75 | 0,00 | 4 962 335,75 | 4 297 818,12 | 664 517,63 |

| Ukazovateľ | Hlavná | Podnikateľ- ská činnosť | Celkom | Celkom | 2023-2022 |
|------------------------|---------------------|----------------------------|---------------------|---------------------|-------------------|
| | činnosť | | 2023 | 2022 | |
| | 1 | 2 | 3=1+2 | 4 | 5=3-4 |
| NÁKLADY | 5 865 287,55 | 1 896,69 | 5 867 184,24 | 5 259 394,09 | 607 790,15 |
| v tom: | | | | | |
| - spotreba materiálu | 100 811,50 | 343,10 | 101 154,60 | 124 174,83 | -23 020,23 |
| - mzdové náklady | 3 427 762,87 | 940,00 | 3 428 702,87 | 2 936 786,33 | 491 916,54 |
| zákonné soc. poistenie | 1 175 635,66 | 331,42 | 1 175 967,08 | 1 006 987,31 | 168 979,77 |
| - odpisy | 3 621,00 | 0,00 | 3 621,00 | 3 381,22 | 239,78 |
| - energie | 0,00 | 0,00 | 0,00 | 0,00 | 0,00 |
| - opravy a údržba | 40 630,49 | 0,00 | 40 630,49 | 12 859,56 | 27 770,93 |
| - ostatné náklady | 1 116 826,03 | 282,17 | 1 117 108,20 | 1 175 204,84 | -58 096,64 |

*v tom štipendiá doktorandov suma 500 012,06 € a vnútroorganizačné prevody 144 195,66 €

3.8 Hospodárenie Rektorátu UPJŠ a univerzitných pracovísk

Celkový hospodársky výsledok rektorátu a univerzitných pracovísk je zisk vo výške 258 133,89 €, z toho v hlavnej činnosti zisk vo výške 175 910,90 € a v podnikateľskej činnosti zisk vo výške 82 222,99 €.

Výnosy bežného roka v objeme 25 977 868,93 €, z toho dotácia tvorí 16 388 175,72 €. Použitie rezervného fondu čerpaním prostriedkov z minulého obdobia bolo na ŠDaJ v sume 153 569,37 € a na Rektoráte 1 451 000 €.

Náklady sú v objeme 25 719 735,04 €. Najväčšou položkou v nákladovej oblasti boli mzdy 8 247 034,93 € a zákonné odvody 2 820 900,52 €, vrátane predpisu krátkodobej rezervy na nedočerpanú dovolenku s odvodmi v objeme 209 562,80 €. Energie zúčtované do nákladov boli vo výške 3 366 667,37 €, z toho v hlavnej činnosti celouniverzitného charakteru 3 292 018,00 € a v podnikateľskej činnosti 74 649,37 €. Čerpanie zostatku účelovej dotácie minulého roka bolo vo výške 1 855 005,55 €.

Čerpanie zostatku neúčelovej dotácie z roku 2022 ovplyvňujúce hospodársky výsledok Rektorátu a UP UPJŠ bolo v nákladoch vo výške 1 328 644,58 €.

Čerpanie mimodotačných prostriedkov na obstaranie majetku v objeme 1 122 335,21 € malo za následok vytváranie zisku v roku 2023, avšak v nasledujúcich rokoch bude hospodárenie RaUP UPJŠ zaťažované vo výške odpisov z takto nadobudnutého majetku.

Prehľad o čerpaní dotácie k 31.12.2023 na RaUP, ako aj prehľad o výnosoch a nákladoch hlavnej a podnikateľskej činnosti poskytujú nasledujúce tabuľky:

| Program | Zostatky z minulých rokov | Refundácie v roku 2023 | Rozpočet na rok 2023 | Čerpanie v roku 2023 | Čerpanie cez FR | Zostatok k 31.12.2023 |
|-----------|---------------------------|------------------------|----------------------|----------------------|-----------------|-----------------------|
| 077 11 | 1 909 633,79 | 273714,06 | 7594721,03 | 7756053,33 | 277358,78 | 1 744 656,77 |
| 077 12 01 | 990 578,99 | 19664,03 | 1785636,88 | 2205147,96 | 31834,80 | 558 897,14 |
| 077 12 02 | 10 908,89 | 0,00 | 91300,00 | 74989,85 | 5754,61 | 21 464,23 |
| 077 12 05 | 1 231,85 | 0,00 | 14460,00 | 15691,85 | 0,00 | 0,00 |
| 077 13 | 1 659 185,10 | 38398,60 | 149257,00 | 1215405,69 | 323867,09 | 307 567,92 |
| 077 15 01 | 4 370,00 | -1985,00 | 2000,00 | 2385,00 | 0,00 | 2 000,00 |
| 077 15 02 | 6 900,00 | 0,00 | 372494,00 | 12394,00 | 0,00 | 367 000,00 |
| 077 15 03 | 280 399,40 | 0,00 | 1872706,00 | 1786520,40 | 0,00 | 366 585,00 |
| 06K 11 | 11 914,64 | 25,75 | 143054,00 | 153599,81 | 0,00 | 1 394,58 |
| 06K 12 | 0,00 | 0,00 | 0,00 | 0,00 | 0,00 | 0,00 |
| 021 02 03 | 0,00 | 0,00 | 0,00 | 0,00 | 0,00 | 0,00 |
| 05T 08 | 0,00 | 0,00 | 0,00 | 0,00 | 0,00 | 0,00 |
| Celkom | 4 875 122,46 | 329 817,44 | 12 025 628,91 | 13 222 187,89 | 638 815,28 | 3 369 565,64 |

Vysvetlivky:

| | |
|-----------|---|
| 077 11 | Poskytovanie vysokoškolského vzdelávania a zabezpečenie prevádzky vysokých škôl |
| 077 12 01 | Prevádzka a rozvoj infraštruktúry pre výskum a vývoj |
| 077 12 02 | Úlohy základného výskumu na vysokých školách iniciované riešiteľmi (VEGA) |
| 077 12 05 | Úlohy výskumu a vývoja na vysokých školách pre rozvoj školstva (KEGA) |
| 06K 11 | Úlohy výskumu a vývoja podporované Agentúrou na podporu vedy a techniky |
| 06K 12 | Koordinácia príerezových aktivít štátnej vednej a technickej politiky |
| 077 13 | Rozvoj vysokého školstva |
| 077 15 01 | Sociálne štipendiá |
| 077 15 02 | Motivačné štipendiá |
| 077 15 03 | Podpora stravovania, ubytovania, športových a kultúrnych aktivít študentov |
| 021 02 03 | Zabezpečenie mobilít a záväzkov v oblasti vzdelávania |
| 05T 08 | Oficiálna rozvojová pomoc |

| Ukazovateľ | Hlavná činnosť | Podnikateľská činnosť | Celkom | Celkom | 2023-2022 |
|---|----------------------|-----------------------|----------------------|----------------------|---------------------|
| | | | 2023 | 2022 | |
| | 1 | 2 | 3=1+2 | 4 | 5=3-4 |
| VÝNOSY | 23 938 919,49 | 2 038 949,44 | 25 977 868,93 | 23 770 793,72 | 2 207 075,21 |
| v tom : | | | | | |
| - tržby z predaja výrob. a služieb | 1 920 545,14 | 1 826 289,13 | 3 746 834,27 | 2 245 155,96 | 1 501 678,31 |
| - úroky | 4824,94 | 1975,87 | 6800,81 | 0 | 6800,81 |
| - iné výnosy (školné, popl., projekt Erasmus....) | 1 456 065,69 | 7,18 | 1 456 072,87 | 639 802,74 | 816 270,13 |
| - dotácia celkom | 16 388 175,72 | 0,00 | 16 388 175,72 | 16 086 748,14 | 301 427,58 |
| - výnosy z nájmu | 0,00 | 115 391,09 | 115 391,09 | 115 391,09 | 0,00 |
| - vnútroorganizačné preúčt. | 2 563 826,32 | 69 053,99 | 2 632 880,31 | 2 459 423,26 | 173 457,05 |

| Ukazovateľ | Hlavná činnosť | Podnikateľská činnosť | Celkom | Celkom | 2023-2022 |
|-----------------------------|----------------------|-----------------------|----------------------|----------------------|---------------------|
| | 2023 | 2022 | 2023 | 2022 | |
| | 1 | 2 | 3=1+2 | 4 | 5=3-4 |
| NÁKLADY | 23 763 008,59 | 1 956 726,45 | 25 719 735,04 | 23 371 941,98 | 2 347 793,06 |
| v tom: | | | | | |
| - spotreba materiálu | 1 825 659,11 | 505 122,58 | 2 330 781,69 | 1 936 885,14 | 393 896,55 |
| - mzdové náklady | 7 666 446,85 | 580 588,08 | 8 247 034,93 | 8 026 891,94 | 220 142,99 |
| zákonné soc. poistenie | 2 621 947,13 | 198 953,39 | 2 820 900,52 | 2 762 551,33 | 58 349,19 |
| - odpisy | 1 949 472,69 | 58 835,30 | 2 008 307,99 | 2 076 825,75 | -68 517,76 |
| - energie | 3 292 018,00 | 74 649,37 | 3 366 667,37 | 2 245 890,37 | 1 120 777,00 |
| - opravy a údržba | 395 688,83 | 40 127,94 | 435 816,77 | 466 162,88 | -30 346,11 |
| - vnútroorganizačné preúčt. | 1 987 386,68 | 75 610,59 | 2 062 997,27 | 1 481 831,13 | 581 166,14 |
| - ostatné náklady | 4 024 389,30 | 422 839,20 | 4 447 228,50 | 4 374 903,44 | 72 325,06 |

*v tom: cestovné v rámci projektu SAAIC, ERAZMUS, Sokrates 764 363,41 €, poskytnuté príspevky spolu-riešiteľom projektov v objeme 1 120 548,24 €, zákonné sociálne náklady 476 671,57 € a poistenie majetku 108 518,64 €.

3.9 Analýza výdavkov na sociálne štipendiá

Celková dotácia na sociálne štipendiá na rok 2023 bola vo výške 364 565 €, z roku 2022 prešiel do roku 2023 zostatok vo výške 355 813,81 €. V roku 2023 boli študentom vyplatené celkové sociálne štipendiá /vrátane tehotenských štip. / v čiastke 435 155,- €.

Prehľad o sociálnych štipendiách 077150101 podľa jednotlivých fakúlt v €

| Fakulta | Zostatok z roku 2022 | Dotácia na rok 2023 | Čerpanie v roku 2023 | Zostatok k 31.12.2023 |
|------------------------|----------------------|---------------------|----------------------|-----------------------|
| Lekárska fakulta | 124 685,00 | 72 000,00 | 124 685,00 | 72 000,00 |
| Prírodovedecká fakulta | 63 454,84 | 60 000,00 | 66 655,00 | 56 799,84 |
| Právnická fakulta | 35 885,00 | 25 200,00 | 35 885,00 | 25 200,00 |

| | | | | |
|-------------------------|-------------------|-------------------|-------------------|-------------------|
| Fakulta verejnej správy | 50 355,00 | 43 965,00 | 52 020,00 | 42 300,00 |
| Filozofická fakulta | 79 048,97 | 127 200,00 | 119 325,00 | 86 923,97 |
| ÚTVŠ | 2 385,00 | 2 000,00 | 2 385,00 | 2 000,00 |
| SPOLU | 355 813,81 | 330 365,00 | 400 955,00 | 285 223,81 |

Prehľad o sociálnych štipendiách 077150101 za UPJŠ je uvedený v Tabuľke č. 8 (príloha tabuľkovej časti).

Od 01.04.2021 sa podľa Usmernenia k postupu uhrádzania tehotenských štipendií z prostriedkov štátneho rozpočtu pre vysoké školy na rok 2022 a podľa zákona č. 131/2002 Z. z. o vysokých školách a o zmene a doplnení niektorých zákonov v znení zákona č.426/2020 Z. z. zákona o sociálnom poistení sa dopĺňa nové ustanovenie § 96b tehotenské štipendium z prostriedkov štátneho rozpočtu.

Prehľad tehotenských štipendiách 077150102 za UPJŠ je uvedený v Tabuľke č. 8a (príloha tabuľkovej časti).

| Fakulta | Zostatok z roku 2022 | Dotácia na rok 2023 | Čerpanie v roku 2023 | Zostatok k 31.12.2023 |
|---------------------------------|----------------------|---------------------|----------------------|-----------------------|
| Lekárska fakulta | 0 | 8 000,00 | 8 000,00 | 0,00 |
| Prírodovedecká fakulta | 0 | 8 000,00 | 8 000,00 | 0,00 |
| Právnická fakulta | 0 | 4 800,00 | 4 800,00 | 0,00 |
| Fakulta verejnej správy | 0 | 6 600,00 | 6 600,00 | 0,00 |
| Filozofická fakulta | 0 | 6 800,00 | 6 800,00 | 0,00 |
| Ústav telesnej výchovy a športu | 0 | 0,00 | 0,00 | 0,00 |
| SPOLU | | 34 200,00 | 34 200,00 | 0,00 |

3.10 Analýza výdavkov na motivačné štipendiá

V roku 2023 bola UPJŠ poskytnutá dotácia na motivačné štipendiá vo výške 471 570 €, z toho podľa § 96a, ods.1, písmeno a) vo výške 143 370 € a podľa § 96a, ods.1 odborové, písmeno b) vo výške 328 200 €.

Dotácia na motivačné štipendiá podľa § 96a, ods.1, písmeno a) bola v roku 2023 vyčerpaná v plnej výške, motivačné štipendiá podľa § 96a, ods.1, písmeno b) boli vyplatené v plnej výške, zostatok k 31.12.2023 je 0 €.

Prehľad o čerpaní motivačných štipendií v roku 2023 podľa fakúlt v €:

| Fakulta | Zostatok z roku 2022 | Dotácia na rok 2023 | Čerpanie v roku 2023 | Zostatok k 31.12.2023 |
|-----------------------------------|----------------------|---------------------|----------------------|-----------------------|
| Lekárska fakulta | 0,00 | 157 742,00 | 157 742,00 | 0,00 |
| Prírodovedecká fakulta | 0,00 | 162 420,94 | 162 420,94 | 0,00 |
| Právnická fakulta | 0,00 | 38 562,00 | 38 562,00 | 0,00 |
| Fakulta verejnej správy | 0,00 | 26 982,00 | 26 982,00 | 0,00 |
| Filozofická fakulta | 0,00 | 80 369,06 | 80 369,06 | 0,00 |
| Rektorát a univerzitné pracoviská | 0,00 | 5 494,00 | 5 494,00 | 0,00 |
| SPOLU | 0,00 | 471 570,00 | 471 570,00 | 0,00 |

Prehľad o motivačných štipendiách za UPJŠ je v Tabuľke č. 20 (príloha tabuľkovej časti)

Prehľad o čerpaní motivačných štipendií z Plánu obnovy v roku 2023 zdroj 1P01 a 3P01 podľa fakúlt v €:

| Fakulta | Zostatok z roku 2022 | Dotácia na rok 2023 | Čerpanie v roku 2023 | Zostatok k 31.12.2023 |
|-----------------------------------|----------------------|---------------------|----------------------|-----------------------|
| Lekárska fakulta | 84 000,00 | 90 000,00 | 111 000,00 | 63 000,00 |
| Prírodovedecká fakulta | 87 000,00 | 72 000,00 | 108 600,00 | 50 400,00 |
| Právnická fakulta | 42 000,00 | 42 000,00 | 54 600,00 | 29 400,00 |
| Fakulta verejnej správy | 0,00 | 0,00 | 0,00 | 0,00 |
| Filozofická fakulta | 89 100,00 | 90 000,00 | 116 100,00 | 63 000,00 |
| Rektorát a univerzitné pracoviská | 6 900,00 | 367 000,00 | 6 900,00 | 367 000,00 |
| SPOLU | 309 000,00 | 661 000,00 | 397 200,00 | 572 800,00 |

Prehľad o motivačných štipendiách za UPJŠ je v Tabuľke č. 20a štipendiá z POO (príloha tabuľkovej časti)

3.11 Analýza výdavkov na štipendiá interných doktorandov

V roku 2023 nebola univerzite pridelená účelová dotácia na úhradu štipendií interných doktorandov, tieto boli čerpané z pridelenej neúčelovej dotácie na vedu a výskum.

Prehľad čerpania neúčelovej dotácie na štipendiá interných doktorandov podľa fakúlt v €

| Fakulta | Zostatok z roku 2022 | Dotácia na rok 2023 | Čerpanie v roku 2023 | Zostatok k 31.12.2023 |
|-------------------------|----------------------|---------------------|----------------------|-----------------------|
| Lekárska fakulta | 118 493,04 | 842 577,00 | 795 278,25 | 165 791,79 |
| Prírodovedecká fakulta | 315 406,30 | 1 690 706,00 | 1 705 037,74 | 301 074,56 |
| Právnická fakulta | 51 364,50 | 400 097,00 | 380 377,50 | 71 084,00 |
| Fakulta verejnej správy | 8 052,50 | 99 194,00 | 92 939,50 | 14 307,00 |
| Filozofická fakulta | 138 557,50 | 443 079,00 | 500 012,06 | 81 624,44 |
| SPOLU | 631 873,84 | 3 475 653,00 | 3 473 645,05 | 633 881,79 |

V januári 2024 za december 2023 boli vyplatené štipendiá interných doktorandov vo výške 308 048,50 €.

Prehľad nákladov na štipendiá doktorandov v roku 2023 sú v Tabuľke č. 7 (príloha v tabuľkovej časti).

3.12 Sociálna podpora študentov

3.12.1 Sociálna podpora študentov – časť študentské domovy

Ubytovávanie študentov jednotlivých fakúlt univerzity je realizované na troch študentských domovoch: na Medickej ulici 4, 6 celkom na štyroch blokoch A,B,C,D, na Popradskej ulici 66 a na Popradskej ulici 76.

Ubytovacia kapacita na Medickej ulici je 1 405 osôb, na Popradskej ulici 66 celkom 145 osôb a na Popradskej 76 spolu 181 osôb. Celková kapacita ŠD na ubytovanie je 1 731 miest. K 31.12.2023 bolo ubytovaných celkom 1 721 študentov. Z toho bolo 1 405 študentov na Medickej ulici, 145 študentov na Popradskej 66 a 171 študentov na Popradskej 76. Ceny za ubytovanie v ŠD UPJŠ v roku 2023 zostali ako boli stanovené s Rozhodnutím rektora č. 17/2022 zo dňa 02.08.2022.

Študenti prvých ročníkov UPJŠ neboli v roku 2023 z kapacitných dôvodov umiestnení v ŠD UPJŠ. Ubytovanie im bolo zabezpečené u našich zmluvných partnerov. V roku 2023 to bolo na ŠD TU Košice, kde bolo zmluvne dojednané ubytovanie pre 120 našich študentov. Ďalším našim zmluvným partnerom je spoločnosť INTRADE Technologies s. r. o. na Pražskej 2, kde bolo realizované ubytovanie v celkovom počte 3 698 študentov.

V roku 2023 bolo realizované ubytovanie nielen študentov ale aj hostí v rámci podnikateľskej činnosti vo vyčlenených priestoroch. Ďalej boli v rámci podnikateľskej činnosti príjmy:

- z prevádzkovania parkoviska v priestore pred ŠD na Medickej 6,
- z pripojenia do internetovej siete v ubytovacích priestoroch.

ŠD

| Ukazovateľ | Hlavná | Podnikateľská | Celkom | Celkom | 2023-2022 |
|------------------------|---------------------|-------------------|---------------------|---------------------|--------------------|
| | činnosť | činnosť | 2023 | 2022 | |
| | 1 | 2 | 3=1+2 | 4 | 5=3-4 |
| NÁKLADY | 2 154 789,14 | 150 756,17 | 2 305 699,14 | 2 614 887,50 | -309 188,36 |
| v tom: | | | | | |
| - spotreba materiálu | 79 248,21 | 10 265,65 | 89 513,86 | 347 116,86 | -257 603,00 |
| - mzdové náklady | 769 251,13 | 48 744,39 | 815 995,52 | 840 547,30 | -24 551,78 |
| zákonné soc. poistenie | 268 888,11 | 15 157,01 | 284 045,12 | 292 322,05 | -8 276,93 |
| - odpisy | 2 634,00 | 10 467,00 | 13 101,00 | 15 245,44 | -2 144,44 |
| - energie | 670 153,45 | 30 841,70 | 700 995,15 | 445 896,46 | 255 098,69 |
| - opravy a údržba | 56 521,33 | 8 509,10 | 65 030,43 | 60 796,68 | 4 233,75 |
| - ostatné náklady | 308 248,74 | 28 771,32 | 337 018,06 | 612 962,71 | -275 944,65 |

ŠD

| Ukazovateľ | Hlavná činnosť | Podnikateľská činnosť | Celkom | Celkom | 2023-2022 |
|--------------------------------------|---------------------|-----------------------|---------------------|---------------------|--------------------|
| | | | 2023 | 2022 | |
| | 1 | 2 | 3=1+2 | 4 | 5=3-4 |
| VÝNOSY | 2 249 706,08 | 186 589,02 | 2 438 556,70 | 2 553 857,58 | -117 300,88 |
| v tom : | | | | | |
| - tržby z predaja výrobkov a služieb | 996 406,56 | 186 589,02 | 1 182 995,58 | 1 085 973,63 | 97 021,95 |
| - iné výnosy | 4 590,85 | 0 | 4 590,85 | 9 430,65 | - 4 839,80 |
| - dotácia celkom | 1 248 970,27 | 0 | 1 248 970,27 | 846 192,46 | 402 777,81 |
| - zmluvné pokuty a penále | 0 | 0 | 0 | 0 | 0 |
| - vnútroorg.preúčt. | 0 | 0 | 0 | 0 | 0 |
| - výnosy z použitia fondu | 0 | 0 | 0 | 612 260,84 | -612 260,84 |

V roku 2023 boli vykonané úhrady za kapitálové výdavky a bežné úhrady za realizované nákupy tovarov, služieb a prác:

- vykonané maliarske a natieračské práce v ubytovacích a ostatných priestoroch na ŠD Medická v celkovej čiastke vrátane DPH 48 861,34 €, na ŠD Popradská 66 v sume 9 338,52 € a na Popradskej 76 v sume 29 093,60 €,
- úhrada faktúr za sťahovanie nábytku pred maľovaním,
- nákup OOPP pre zamestnancov študentských domovov v súlade s platnou smernicou,
- nákupy údržbárskych – vodárenských, stavebných a elektroinštalačných materiálov, čistiacich a dezinfekčných potrieb,
- realizácia platieb za všetky revízie, odborné prehliadky a kontroly zariadení podľa platných predpisov,
- nákupy kancelárskych stoličiek a postelí, defibrilátorov, pamých čističov, matrace, elektrospotrebičov - mikrovlniek, práčiek, vysávačov, rýchlovarných konvíc, chladničky,
- rôzne druhy opráv prístrojov a zariadení - oprava potrubia vody, výmena ventilov TÚV, netesnosti kanalizácie, výmena pokazených ventilátorov,
- nákup mini PC, výpočtovej techniky, komponenty a príslušenstvo pre intranetovú sieť ŠD, multifunkčných zariadení, tonerov,.... ..

V ostatných nákladoch sú zahrnuté hlavne:

- náklady na príspevky študentom v zmluvných zariadeniach spolu cca 26 tis. €,
- náklady na príspevky na stravovanie zamestnancov cca 46 tis. €, ,
- náklady na tvorbu sociálneho fondu,
- náklady na komunálny odpad 72 107,20 €, na odvoz veľkorozmerného odpadu 1 037,- €
- náklady na daň z nehnuteľností vo výške cca 30 tis. €,
- náklady na pranie a chemické čistenie bytových textílií,
- náklady na tlač tlačív, poštovné, bankové prevody, za hovorné na telefóny,
- náklady na deratizáciu a dezinfekciu, na PHM,
- platby za prenájom priestorov na Popradskej 76, prenájom rohoží,
- náklady na odchodné, náhrady príjmov pri práceneschopnostiach zamestnancov,
na lekárske preventívne prehliadky zamestnancov, školenia zamestnancov a pod.

3.12.2 Sociálna podpora študentov – stravovanie študentov

Prevádzka celého stravovacieho zariadenia UPJŠ je zabezpečovaná celkovo 55 zamestnancami v troch kuchyniach a troch výdajniach stravy. V prevádzke je aj kaviareň Minerva v objekte UPJŠ na Moyzesovej 9. V roku 2023 v septembri nám pribudol priestor na výdaj objednávok na Moyzesovej 9. Priestory boli vybavené zariadením výdajne a jedálenskej časti v hodnote 35 000€. Prevádzky sú územne odčlenené. Príprava stravy je realizovaná v kuchyniach na Medickej 4, Moyzesovej 9 a Triede SNP 1, Jesenná 5, pre študentov, zamestnancov univerzity a cudzích stravníkov. V roku 2023 bolo študentom vydaných 312 882 jedál, čo je o 21 126 jedál viac oproti roku 2022. Celkovo bolo za hodnotené obdobie podaných aj 410 564 jedál zamestnancom univerzity a cudzím stravníkom - medziročne stúpol výdaj o 29 978 podaných jedál

| Ukazovateľ | v € | | | | |
|------------------------------------|---------------------|-----------------------|---------------------|---------------------|-------------------|
| | Hlavná činnosť | Podnikateľská činnosť | Celkom 2023 | Celkom 2022 | 2023-2022 |
| | 1 | 2 | 3=1+2 | 4 | 5=3-4 |
| VÝNOSY | 1 063 868,97 | 782 254,07 | 1 846 123,04 | 1 416 047,18 | 430 075,86 |
| v tom : | | | | | |
| - tržby z predaja výrob. a služieb | 594 545,97 | 782 254,07 | 1 376 800,04 | 986 753,58 | 390 046,46 |
| - dotácia celkom | 469 323,00 | 0 | 469 323,00 | 429 293,60 | 40 029,40 |
| - vnútroorganizačné preúčt. | 0 | 0 | 0 | 0 | 0 |

| Ukazovateľ | v € | | | | |
|----------------------------|---------------------|-----------------------|---------------------|---------------------|-------------------|
| | Hlavná činnosť | Podnikateľská činnosť | Celkom 2023 | Celkom 2022 | 2023-2022 |
| | 1 | 2 | 3=1+2 | 4 | 5=3-4 |
| NÁKLADY | 1 142 807,89 | 769 640,76 | 1 912 448,65 | 1 323 507,12 | 588 941,53 |
| v tom: | | | | | |
| - spotreba materiálu | 411 099,95 | 433 474,15 | 844 574,10 | 721 133,61 | 123 440,49 |
| - mzdové náklady | 453 955,96 | 201 955,00 | 655 910,96 | 401 379,35 | 254 531,61 |
| zákonné soc. poistenie | 159 848,06 | 70 479,89 | 230 327,95 | 142 894,55 | 87 433,40 |
| - odpisy | 43 177,00 | 937,00 | 44 114,00 | 23 700 | 20 414,00 |
| - energie | 45 006,07 | 23 141,58 | 68 147,65 | 50 973,89 | 17 173,76 |
| - opravy a údržba | 15 720,65 | 10 397,50 | 26 118,15 | 23 669,56 | 2 448,59 |
| - ostatné služby a náklady | 14 000,20 | 29 255,64 | 43 255,84 | 59 547,80 | -16 291,96 |

4. VÝVOJ FONDŮV

Vývoj fondov tvorených na UPJŠ podľa jednotlivých súčastí univerzity obsahuje tabuľka:

| | LF | PF | PrávF | FVS | FF | RaUP | Celkom (v €) |
|-------------------------------|---------------|--------------|------------|------------|--------------|---------------|---------------|
| Fond základného imania | | | | | | | |
| Počiatkový stav | 1 443 642,25 | 983 779,52 | 22 780,37 | 3 228,43 | 32 798,77 | 32 163 188,92 | 34 649 418,26 |
| Tvorba | 673 441,63 | 34 801,54 | 0,00 | 2 938,80 | 2 880,00 | 1 309 356,13 | 2 023 418,10 |
| Čerpanie | 690 472,43 | 84 092,58 | 385,00 | 814,00 | 3 621,00 | 1 032 290,73 | 1 811 675,74 |
| Stav k 31.12.2023 | 1 426 611,45 | 934 488,48 | 22 395,37 | 5 353,23 | 32 057,77 | 32 440 254,32 | 34 861 160,62 |
| Rezervný fond | | | | | | | |
| Počiatkový stav | 10 086 308,32 | 2 232 636,52 | 555 837,68 | 41 682,83 | 1 156 699,23 | 4 035 998,57 | 18 109 163,15 |
| Tvorba | 278 261,57 | 12 556,20 | 6 164,70 | 66,15 | 61 870,05 | 398 851,74 | 757 770,41 |
| Čerpanie | 1 923 118,59 | 44 819,90 | 0,00 | 0,00 | 308 000,00 | 1 604 569,37 | 3 880 507,86 |
| Stav k 31.12.2023 | 8 441 451,30 | 2 200 372,82 | 562 002,38 | 41 748,98 | 910 569,28 | 2 830 280,94 | 14 966 426,70 |
| Štipendijný fond | | | | | | | |
| Počiatkový stav | 132 812,12 | 74 298,37 | 35 831,11 | 84 597,79 | 62 477,11 | 346 537,93 | 736 554,43 |
| Tvorba | 418 266,40 | 397 344,45 | 158 471,49 | 82 026,17 | 414 285,82 | 70 519,45 | 1 540 933,78 |
| Čerpanie | 426 998,00 | 376 397,94 | 162 727,00 | 90 052,00 | 350 598,06 | 9 079,00 | 1 415 852,00 |
| Stav k 31.12.2023 | 124 100,52 | 95 244,88 | 31 575,60 | 76 571,96 | 126 164,87 | 407 978,38 | 861 636,21 |
| Fond reprodukcie | | | | | | | |
| Počiatkový stav | -296 407,53 | -314 177,87 | 85 761,08 | -24 146,83 | 3 535,58 | 1 316 035,98 | 770 600,41 |
| Tvorba | 665 681,27 | 84 092,58 | 385,00 | 814,00 | 3 621,00 | 1 004 545,52 | 1 759 139,37 |
| Čerpanie | 648 650,47 | 34 801,54 | 0,00 | 2 938,80 | 2 880,00 | 1 281 610,92 | 1 970 881,73 |
| Stav k 31.12.2023 | -279 376,73 | -264 886,83 | 86 146,08 | -26 271,63 | 4 276,58 | 1 038 970,58 | 558 853,05 |
| Fond sociálny | | | | | | | |
| Počiatkový stav | 14 511,59 | 78 147,91 | 5 960,44 | 5 276,90 | 12 981,83 | 24 164,55 | 141 043,22 |
| Tvorba | 185 964,33 | 76 283,88 | 21 617,12 | 12 579,22 | 38 711,86 | 105 684,47 | 440 840,88 |
| Čerpanie | 192 138,23 | 74 552,67 | 22 806,67 | 13 504,71 | 48 491,30 | 101 400,43 | 452 894,01 |
| Stav k 31.12.2023 | 8 337,69 | 79 879,12 | 4 770,89 | 4 351,41 | 3 202,39 | 28 448,59 | 128 990,09 |
| Ostatné fondy | | | | | | | |
| Počiatkový stav | 0,00 | 0,00 | 0,00 | 0,00 | 0,00 | 0,00 | 0,00 |
| Tvorba | 0,00 | 0,00 | 0,00 | 0,00 | 0,00 | 0,00 | 0,00 |
| Čerpanie | 0,00 | 0,00 | 0,00 | 0,00 | 0,00 | 0,00 | 0,00 |
| Stav k 31.12.2023 | 0,00 | 0,00 | 0,00 | 0,00 | 0,00 | 0,00 | 0,00 |

5.1 Zúčtovanie bežnej dotácie

Zmluva č. 0925/2022 o poskytnutí dotácie zo ŠR prostredníctvom MŠVVaŠ SR zo dňa 30.12.2022 - rozpočet na rok 2023 bol vo výške 43 425 653 €. Dodatkami č. 1 – 8 k Zmluve boli realizované úpravy rozpočtu na programe 077 v celkovom objeme 4 745 164,-€, ktoré boli zamerané najmä na:

- príspevok na prevádzku IS AIS2 vo výške 486 807 €;
- dotácie na úlohy základného výskumu na vysokých školách iniciované riešiteľmi (VEGA) vo výške 1 030 965 €;
- dotácia na úlohy výskumu a vývoja na vysokých školách pre rozvoj školstva (grantová agentúra KEGA) vo výške 194 713 €;
- dotácie na rozvojové projekty vo výške 299 632 €.

Okrem úprav dotácie na programe 077 bola v priebehu roka 2023 univerzite poskytnutá aj dotácia na úlohy výskumu a vývoja podporované Agentúrou na podporu výskumu a vývoja (APVV) vo výške 1 967 299,05 € na programe 06K11, 30 000,- € na programe 06K12 a dotácia na oficiálnu rozvojovú pomoc program 021 02 03 na funkčnej oblasti 0113 vo výške 1 749,00 € a dotácia na programe 05T08 , funkčná oblasť 0113 vo výške 11 350,00 €. Dotácia na bežné výdavky zo štátneho rozpočtu poskytnutá MŠVVaŠ SR po prevedení úprav rozpočtových úpravách k 31.12.2023 dosiahla objem 50 181 215,05 €, z toho na programe 077 bola vo výške 48 170 817,00 €.

Okrem úprav dotácie na programe 077 bola v roku 2023 univerzite poskytnutá Dotácia pre vyplácanie štipendií pre talentovaných domácich študentov z Plánu obnovy a odolnosti pre vybraných a schválených pokračujúcich a nových štipendistov UPJŠ v Košiciach. výške 294 000,- €/ pokračujúci štipendisti / a 363 000,- € / noví štipendisti / z Ministerstva školstva, vedy, výskumu a športu Slovenskej republiky na základe Zmluvy o vykonávaní časti úloh vykonávateľa sprostredkovateľom podľa § 94a ods. 6 zákona č.131/2022 Z. z. o vysokých školách...,§26 ods. 3 zákona č368/2021 Z. z. o mechanizme na podporu obnovy a odolnosti. Jedná sa o dotáciu na štipendia program 0771502 so zdrojom 1P01 a 3P01 za rok 2023 vyplatené podľa inštrukcií MŠVVŠ SR .

Prehľad čerpania dotácie v kategórii bežných výdavkov za UPJŠ k 31.12.2023 podľa programovej štruktúry poskytuje nasledovná tabuľka:

Čerpanie bežnej dotácie k 31.12.2023 za UPJŠ

| Program | Zostatky z minulých rokov | Refundácie v roku 2023 | Rozpočet na rok 2023 | Čerpanie v roku 2023 | Čerpanie cez FR | Zostatok k 31.12.2023 |
|-----------|---------------------------|------------------------|----------------------|----------------------|-----------------|-----------------------|
| 077 11 | 4 634 992,20 | 667 713,13 | 30 662 329,00 | 30 846 678,12 | 334 123,60 | 4 784 232,61 |
| 077 12 01 | 3 187 500,34 | 340 920,75 | 13 274 319,00 | 13 778 562,26 | 298 649,38 | 2 725 528,45 |
| 077 12 02 | 316 663,76 | 0,00 | 1 030 965,00 | 1 033 694,97 | 17 371,69 | 298 562,10 |
| 077 12 05 | 49 873,77 | 0,00 | 194 731,00 | 214 137,06 | 0,00 | 30 467,71 |
| 077 13 | 1 666 685,10 | 38 398,60 | 299 632,00 | 1 247 389,04 | 323 867,09 | 433 459,57 |
| 077 15 01 | 355 813,81 | 0,00 | 364 565,00 | 435 155,00 | 0,00 | 285 223,81 |
| 077 15 02 | 6 900,00 | 302 100,00 | 1 132 570,00 | 868 770,00 | 0,00 | 572 800,00 |
| 077 15 03 | 280 399,40 | 0,00 | 1 872 706,00 | 1 786 520,40 | 0,00 | 366 585,00 |
| 06K 11 | 119 963,75 | 20 467,50 | 1 967 299,05 | 1 932 655,76 | 0,00 | 175 074,54 |
| 06K 12 | 0,00 | 0,00 | 30 000,00 | 30 000,00 | 0,00 | 0,00 |

| | | | | | | |
|---------------|----------------------|---------------------|----------------------|----------------------|-------------------|---------------------|
| 021 02 03 | 0,00 | 0,00 | 1 749,00 | 1 749,00 | 0,00 | 0,00 |
| 05T 08 | 0,00 | 0,00 | 11 350,00 | 11 350,00 | 0,00 | 0,00 |
| Celkom | 10 618 792,13 | 1 369 599,98 | 50 842 215,05 | 52 186 661,61 | 974 011,76 | 9 669 933,79 |

Vysvetlivky:

| | |
|-----------|---|
| 077 11 | Poskytovanie vysokoškolského vzdelávania a zabezpečenie prevádzky vysokých škôl |
| 077 12 01 | Prevádzka a rozvoj infraštruktúry pre výskum a vývoj |
| 077 12 02 | Úlohy základného výskumu na vysokých školách financované riešiteľmi (VEGA) |
| 077 12 05 | Úlohy výskumu a vývoja na vysokých školách pre rozvoj školstva (KEGA) |
| 06K 11 | Úlohy výskumu a vývoja podporované Agentúrou na podporu vedy a techniky |
| 06K 12 | Koordinácia prierezových aktivít štátnej vednej a technickej politiky |
| 077 13 | Rozvoj vysokého školstva |
| 077 15 01 | Sociálne štipendiá |
| 077 15 02 | Motivačné štipendiá |
| 077 15 03 | Podpora stravovania, ubytovania, športových a kultúrnych aktivít študentov |
| 021 02 03 | Zabezpečenie mobility a záväzkov v oblasti vzdelávania |
| 05T 08 | Oficiálna rozvojová pomoc |

Okrem uvedených dotácií z kapitoly MŠVVaŠ SR boli univerzite poukázané dotačné finančné prostriedky na bežné výdavky z Ministerstva zdravotníctva SR pre Lekársku fakultu UPJŠ na riešenie Rezidentského programu vo výške 2 690 000 €, od Združenia používateľov Slovenskej akademickej dátovej siete SANET pre činnosť ClaKT vo výške 31 365,48 €, od Strojnícka fakulta STU v Bratislave –projekt SKEBA Straková v sume 34 000,- €. Dotácia z Ministerstva zahraničných vecí vo výške 14 900,- €. Dotácia z Ministerstva školstva účasť na veľtrhu EAIE Rotterdam 2023 v sume 3 253,83 €.

Dotácia na bežné výdavky zo štátneho rozpočtu bola v roku 2023 vo výške 650 144,67 € použitá na kapitálové výdavky prostredníctvom fondu reprodukcie, pričom zo zdroja 111 vo výške 214 285,33 € a 435 859,34 € zo zdroja 131M (zo štátneho rozpočtu roku 2022).

5.2. Zúčtovanie kapitálovej dotácie

V roku 2023 nebola pre UPJŠ v Košiciach schválená kapitálová dotácia prostredníctvom MŠVVaŠ SR. V rámci úprav v priebehu roka 2023 bola pridelená účelová kapitálová dotácia vo výške 255 000,00 € na projekt Rekonštrukcia objektu „D“ (pre potreby Univerzitnej knižnice a zriadenia priestorov škôlky), 85 000,00 € na projekt Stavebné úpravy učební v objekte PrávF, Kováčska 30 – II. etapa, 130 000 € na projekt Rekonštrukcia strechy -veže na objekte Rektorát UPJŠ, 50 000,00 € na projekt hydraulické vyregulovanie a termostatizácia systému ÚK v objekte TÚ LF v Košiciach, Tr. SNP 1.

Prehľad čerpania dotácie v kategórii kapitálových výdavkov za UPJŠ v Košiciach v roku 2023 podľa programovej štruktúry poskytuje nasledovná tabuľka:

| Program | Zostatky z roku 2022 | Rozpočet na rok 2023 | Čerpanie v roku 2023 | Zostatok k 31.12.2023 |
|--|----------------------|----------------------|----------------------|-----------------------|
| 077 11 | | | | |
| Rekonštrukcia objektu „D“ (pre potreby Univerzitnej knižnice a zriadenia priestorov škôlky), Moyzesova 9 | 270 000,00 | 255 000,00 | 525 000,00 | 0,00 |
| Stavebné úpravy učební v objekte PrávF, Kováčska 30 – II. etapa | 130 000,00 | 85 000,00 | 116 267,11 | 98 732,89 |
| Zateplenie strechy a bleskozvod na objekte A - výukový objekt a jedáleň, Popradská 66 | 120 000,00 | 0,00 | 0,00 | 120 000,00 |
| Rekonštrukcia strechy -veže na objekte Rektorát UPJŠ, Šrobárova 2 | 165 000,00 | 130 000,00 | 0,00 | 295 000,00 |
| Hydraulické vyregulovanie a termostatizácia systému ÚK v objekte TÚ LF v Košiciach, Tr. SNP 1 | 0,00 | 50 000,00 | 0,00 | 50 000,00 |

| | | | | |
|-------|------------|------------|------------|------------|
| Spolu | 885 000,00 | 520 000,00 | 641 267,11 | 583 732,89 |
|-------|------------|------------|------------|------------|

Vysvetlivky:

077 11 Poskytovanie vysokoškolského vzdelávania a zabezpečenie prevádzky vysokých škôl

5.2.1 Čerpanie kapitálových výdavkov z dotácie ŠR

Čerpanie kapitálových finančných prostriedkov z dotačných prostriedkov v sledovanom období bolo v celkovej výške 1 623 424,90 €, z toho čiastka 974 011,76 € bola čerpaná z bežných výdavkov cez fond reprodukcie.

Čerpanie podľa jednotlivých fakúlt a zdrojov je nasledovne:

| Zdroj | LF | PF | PrávF | FVS | FF | RaUP | Spolu v € |
|--------------|-----------------|-------------------|-------|-----|----|---------------------|---------------------|
| 111 | | 158 769,56 | | | | 310 515,77 | 429 285,33 |
| 131K | 8 146,03 | | | | | | 8 146,03 |
| 131L | | | | | | 323 867,09 | 323 867,09 |
| 131M | | 176 426,92 | | | | 645 699,53 | 822 126,45 |
| Spolu | 8 146,03 | 335 196,48 | | | | 1 280 082,39 | 1 623 424,90 |

Vysvetlivky:

111 Zo štátneho rozpočtu r. 2023

131K Zo štátneho rozpočtu r. 2020

131L Zo štátneho rozpočtu r. 2021

131M Zo štátneho rozpočtu r. 2022

Prehľad čerpania kapitálovej dotácie podľa jednotlivých fakúlt a finančnej položky:

| Pracovisko | LF | PF | PrávF | FVS | FF | R a UP | Spolu v € |
|--------------|-----------------|----|-------|-----|----|-------------------|-------------------|
| Fin. pol. | | | | | | | |
| 717002 | | | | | | 641 267,11 | 641 267,11 |
| 719014 | 8 146,03 | | | | | | 8 146,03 |
| Spolu | 8 146,03 | | | | | 641 267,11 | 649 413,14 |

Finančné prostriedky z dotácie ŠR boli použité na:

- stavebné úpravy učebni v objekte PrávF, Kováčska 30 – II. etapa vo výške 116 267,11 €;
- rekonštrukcia objektu „D“ v areáli Moyzesova 9 vo výške vo výške 525 000,00 €;
- vrátenie neoprávnených výdavkov APVV - COVID v celkovej výške 8 146,03 €.

Prehľad čerpania bežnej dotácie cez fond reprodukcie na obstaranie majetku podľa jednotlivých pracovísk a finančnej položky:

| Pracovisko | LF | PF | PrávF | FVS | FF | R a UP | Spolu v € |
|--------------|----|-------------------|-------|-----|----|-------------------|-------------------|
| Fin. pol. | | | | | | | |
| 763001 | | 1 325,60 | | | | | 1 325,60 |
| 763002 | | 55 848,00 | | | | 9 640,80 | 65 488,80 |
| 763003 | | 4 714,61 | | | | | 4 714,61 |
| 763004 | | 157 255,97 | | | | 13 314,60 | 170 570,57 |
| 763005 | | 11 911,20 | | | | | 11 911,20 |
| 763006 | | 19 246,80 | | | | 75 988,80 | 95 235,60 |
| 766000 | | 47 160,00 | | | | 194 700,00 | 241 860,00 |
| 767001 | | | | | | 75 158,88 | 75 158,88 |
| 767002 | | 33 943,50 | | | | 264 162,20 | 298 105,70 |
| 768006 | | 3 790,80 | | | | 5 850,00 | 9 640,80 |
| Spolu | | 335 196,48 | | | | 638 815,28 | 974 011,76 |

Tieto bežné dotačné prostriedky boli použité prostredníctvom fondu reprodukcie hlavne na:

- nákup laboratórneho prístrešného mokrého stola vo výške 1 325,60 €;
- nákup výpočtovej techniky vo výške 65 488,80 € (notebooky, kopírovací stroj, servre, výpočtová grafická karta, MacBook);
- nákup telekomunikačnej techniky vo výške 4 714,61 € (videokonferenčné sety);
- nákup prevádzkových strojov prístrojov, zariadení, techniky a náradia vo výške 170 570,57 € (digitálna kamera, dvojblokový termocyklér s funkciou gradientu, zariadenie na výrobu ultračistej vody, UV-Vis spektrofotometer, multifunkčné zariadenie, transmisný elektrónový mikroskop, obehový termostat s ohrevom, potenciostat / galvanostat, laboratórny digester, CNC fréza s príslušenstvom, NIR spektroskop, transmisný elektrónový mikroskop, prepínač pre PF, analytické váhy, vzduchotechnické a klimatické zariadenia);
- nákup špeciálnych strojov, prístrojov, zariadení, techniky a náradia vo výške 11 911,20 € (statické výparometre);
- nákup komunikačnej infraštruktúry vo výške 95 235,60 € (switche, servre);
- obstaranie prípravnej a projektovej dokumentácie vo výške 241 860,00 € (vypracovanie architektonického návrhu (štúdie), dokumentácie pre územné konanie pre komplex stavebných objektov UPJŠ, ul. Medická v rámci projektu CNIC, VZT pre zvieratník v objekte RBL pavilón, Šrobárova 2, výkon inžinierskej činnosti pre vybavenie povolení realizácie stavieb);
- realizácia nových stavieb v celkovej výške 75 158,88 € (realizácia novej VN prípojky pre objekt TU LF, Tr. SNP 1);
- rekonštrukciu a modernizáciu stavieb v celkovej výške 298 105,70 € (rekonštrukcia laboratórií CIB (KBF) PF, Jesenná 5, stavebné úpravy posluchárni na 3. NP v objekte PrF, Kováčska 30)
rekonštrukciu a modernizáciu softvéru vo výške 9 640,80 € (VGStudio Maxadd-on nový modul (licencia), náhradný diel a upgrade OS sekvenátora MiSeq)

5.2.2 Čerpanie kapitálových výdavkov z Európskeho fondu regionálneho rozvoja

Prehľad čerpania podľa zdroja a finančnej položky:

| Fin. pol. Projekt | Zdroj | 713002 | 713004 | 717002 | Spolu v € |
|---------------------------------------|-------|------------------|---------------------|------------------|---------------------|
| 0EAO10101 MediPark II (R) | 1AA1 | | | 47 437,03 | 47 437,03 |
| | 1AA2 | | | 5 580,83 | 5 580,83 |
| Spolu za projekt | | | | 53 017,86 | 53 017,86 |
| 0EAO10112 AKARDIO COVID-19 (LF) | 1AA2 | | 13 752,00 | | 13 752,00 |
| | 3AA1 | | 3 566 698,26 | | 3 566 698,26 |
| | 3AA2 | | 405 859,56 | | 405 859,56 |
| Spolu za projekt | | | 3 986 309,82 | | 3 986 309,82 |
| 0EAO10109 LISPER (LF) | 1AA1 | 10 699,80 | 43 397,94 | | 54 097,74 |
| | 1AA2 | 1 258,80 | 5 105,64 | | 6 364,44 |
| Spolu za projekt | | 11 958,60 | 48 503,58 | | 60 462,18 |
| 0EAO10114 BioPickmol (R) | 3AA1 | | 1 246 309,06 | | 1 246 309,06 |
| | 3AA2 | | 146 624,59 | | 146 624,59 |
| Spolu za projekt | | | 1 392 933,65 | | 1 392 933,65 |
| 0EAO10111 NANOVIR (PF) | 1AA1 | | 141 246,88 | | 141 246,88 |
| | 1AA2 | | 16 617,28 | | 16 617,28 |
| | 3AA1 | | 104 660,27 | | 104 660,27 |
| | 3AA2 | | 12 312,97 | | 12 312,97 |

| | | | | | |
|-----------------------------|------|------------------|---------------------|------------------|---------------------|
| Spolu za projekt | | | 274 837,40 | | 274 837,40 |
| 0DV010G01 VODAS (R) | 1AZ1 | | | 16 483,67 | 16 483,67 |
| Spolu za projekt | | | | 16 483,67 | 16 483,67 |
| 0DV080101 DENDRO (R) | 1AJ1 | | 11 740,98 | | 11 740,98 |
| Spolu za projekt | | | 11 740,98 | | 11 740,98 |
| 0DV080901 RaRE (LF) | 1AJ2 | | 16 498,89 | | 16 498,89 |
| Spolu za projekt | | | 16 498,89 | | 16 498,89 |
| 0DV080201 EFFUSE (PF) | 1AJ1 | | 61 020,00 | | 61 020,00 |
| Spolu za projekt | | | 61 020,00 | | 61 020,00 |
| SPOU za EFRR | | 11 958,60 | 5 791 844,32 | 69 501,53 | 5 873 304,45 |

Vysvetlivky:

- 1AA1 EFRR - prostriedky EÚ
- 1AA2 EFRR – prostriedky na spolufinancovanie ŠR
- 3AA1 EFRR - prostriedky EÚ
- 3AA2 EFRR - prostriedky na spolufinancovanie ŠR
- 1AZ1 EFRR REACT - EU - prostriedky EÚ
- 1AJ1 Európska územná spolupráca PO14-20 – prostriedky EÚ
- 1AJ2 Európska územná spolupráca PO14-20 – prostriedky na spolufinancovanie ŠR

- **MediPark II. fáza** - dodatočné zúčtovanie výdavkov DPH 06/2018 k faktúre za rekonštrukciu stavby v sume 53 017,83 €
- **AKARDIO COVID-19** - prístroje a zariadenia v celkovej sume 3 986 309,82 € (Biohazard box pol.1, Stolový autokláv, Zariadenie na ultračistú vodu, Membránová pumpa MZ2C NT Vacuubrand, Systém magnetickej separácie buniek, Trepačka MR-12 Biosan, Skúmavkový inkubátor na chladenie, Sonikátor UIS250 VialTweeter Hielscher, Spektrofotometer Evolution Pro UV-VIS, Zariadenie na orientačné stanovenie počtu buniek EVE, Laminárny box 2010621 AC2-4E8 ESCO, bunkový sortér FACS, UVC/T-AR DNA/RNA UV-cleaner box, Stolová chladená centrifúga Sigma 3-18KS, Malá stolová chladená centrifúga, Orbitrap Eclipse Tribid Mass, Softvér a IKT pre obstarané prístrojové vybavenie, Softvér a IKT pre obstaraný prístroj na kvalitatívne a kvantitatívne analýzy, Nano kvapalinový chromatograf (LC), RVC-Univerzálne stolové zariadenie, Centrifuga I, Centrifuga II, Centrifuga III, Analytické váhy SECURA225D-1CEU, Chladený termostat AP15R-30-A12E, Laboratórna umývačka PG 8583 AD LD),
- **LISPER** - prevádzkové prístroje a IKT v celkovej sume spolu 60 462,18 €; z toho IKT (serverové úložisko dát) v sume 11 958,60 € a prevádzkové prístroje (digestor, lineárny mikroposun v osi X,Y,Z; otvorená TEM cela pre kultiváciu buniek, sušička laboratórneho skla, výkyvný rotor pre ultracentrifúgu na malé objemy) v sume 48 503,58 €,
- **BioPickmol** - prevádzkové prístroje v sume spolu 1 392 933,65 € (Pipetovacia stanica, FACS sortér, Kruhový dichroizmus s automatickým dávkovačom, HPLC set, Bakteriálny inkubátor, Centrifuga, Hlbokomraziaci box, Chladnička dvojdvierová na HPLC, UV/VIS spektrometer),
- **NANOVIR** - prevádzkové stroje prístroje a zariadenia v celkovej sume 274 837,40 € (Kompenzátor, Laboratórny potenciostat, Zariadenie na štúdium povrchových vlastností metódou sorpcie/desorpcie, vrátka DPH 04/2023 k prístrojom),
- **VODAS** - rekonštrukcia dažďovej kanalizácie, DPH 11/2023 k rekonštrukcii a stavebný dozor spolu v sume 16 483,67 €,
- **DENDRO** - prevádzkové prístroje a IKT v sume 11 740,98 € (outdoorové zariadenia na cvičenie, kopírka),

- **RaRE** - refundovaná časť spolufinancovania ŠR za prístroje na roboticky asistovanú rehabilitáciu v sume 16 498,89 € (robotický prístroj - Armeo Spring V2.0, robotický prístroj – OMEGO PLUS, TYROMOTION, prístroj - PABLO system, TYROMOTION GmbH, posturografická plošina - Systém TYMO, počítačová zostava - TYROMOTION,GmbH),
EFFUSE – prístrojové vybavenie v sume 61 020,00 € (Digitálny mikroskop 3D)

5.2.3 Čerpanie kapitálových výdavkov z iných zdrojov

Prehľad čerpania podľa zdroja jednotlivých pracovísk:

| Pracovisko Zdroj | LF | PF | PrávF | FVS | FF | RaUP | Spolu v € |
|---------------------|-------------------|------------------|------------------|-----------------|-----------------|---------------------|---------------------|
| 11GR | | | | | | 2 527,55 | 2 527,55 |
| 13GR | | | | | | 6 600,00 | 6 600,00 |
| 42 | | | | | | 8 144,07 | 8 144,07 |
| 43 | | | | | | 23 606,30 | 23 606,30 |
| 46 | 626 635,07 | 34 801,54 | | 2 938,80 | 2 880,00 | 1 297 210,43 | 1 964 465,84 |
| 71 | | 14 687,91 | 40 000,00 | | | 29 978,78 | 84 666,69 |
| Spolu | 626 635,07 | 49 489,45 | 40 000,00 | 2 938,80 | 2 880,00 | 1 368 067,13 | 2 090 010,45 |

Vysvetlivky:

- 11GR Zahraničné granty priamo riadené EU
- 13GR Zahraničné granty priamo riadené EU – minulé roky
- 42 Domáce podnikateľské zdroje
- 43 Zdroje z predaja majetku
- 46 Iné domáce zdroje
- 71 Iné zdroje

Prehľad čerpania z iných zdrojov podľa jednotlivých pracovísk a finančnej položky:

| Pracovisko Fin. pol. | LF | PF | PrávF | FVS | FF | R a UP | Spolu v € |
|-------------------------|-------------------|------------------|------------------|-----------------|-----------------|---------------------|---------------------|
| 711003 | | | | | | 3 143,58 | 3 143,58 |
| 713001 | | 12 683,20 | | | | 22 570,08 | 35 253,28 |
| 713002 | 629,40 | | | 2 938,80 | | 43 576,22 | 47 144,42 |
| 713004 | 566 784,30 | 36 806,25 | | | 2 880,00 | 138 021,82 | 744 492,37 |
| 714001 | | | | | | 51 846,00 | 51 846,00 |
| 714004 | | | | | | 3 900,00 | 3 900,00 |
| 716000 | 3 600,00 | | | | | 161 295,60 | 164 895,60 |
| 717002 | 52 392,17 | | 40 000,00 | | | 872 124,64 | 964 516,81 |
| 718004 | | | | | | 71 589,19 | 71 589,19 |
| 719002 | 3 229,20 | | | | | | 3 229,20 |
| Spolu | 628 635,07 | 49 489,45 | 40 000,00 | 2 938,80 | 2 880,00 | 1 368 067,13 | 2 090 010,45 |

Mimodotačné finančné prostriedky z domácich zdrojov a zahraničných grantov boli v rámci jednotlivých fakúlt, rektorátu a univerzitných pracovísk použité na nákup:

- softvérov (software pre mikroskop) vo výške 3 143,58 €;
- interiérového vybavenia (nábytková a stolová rohová zostava, laboratórny nábytok) vo výške 35 253,28 €;
- výpočtovej techniky (serverové úložisko dát, server, Apple MacBook Pro, audiovizuálna technika pre kongresové centrum, škôlku, prorektorskú zasadačku, iMac) v celkovej výške 47 144,42 €;
- prevádzkových strojov prístrojov, zariadení, techniky (kruhový dichroizmus s automatickým dávkovačom, FACS sorter, zariadenie na štúdium povrchových vlastností, UV/VIS spektrometer, podlahový automat s príslušenstvom, kompenzátor, traktorová kosačka s radlicou, digitálny mikroskop, rozšírenie EZS v objekte „D“, osmometer, digitálne fotoaparát, simulátor merania krvného tlaku, trenažér pre vyšetrenie brucha, rozširujúce softvérové moduly, pediatrický simulátor, PERC Mentor Suite-Simbionix, virtuálny patientsky monitor, potenciostat/ galvanostat, systém pre separáciu a dávkovanie, stomatologické kreslo, stereomikroskop s príslušenstvom, hlboko mraziace boxy, stroboskopický zdroj svetla, fibroskop Machida pro deti, videoreťazec s kamerou, pediatrický simulátor a spolufinancovanie NFP projektov) v celkovej výške 744 492,37 €;
- nákup osobného motorového vozidla vo výške 51 846,00,00 €;
- nákup prívesného vozíka na prepravu bicyklov vo výške 3 900,00,00 €;
- projektovej dokumentácie a činnosti spojené s realizáciou stavieb (vypracovanie PD pre rekonštrukciu strojovne VZT v II. sekcii objektu TÚ LF Tr. SNP 1, aktualizácia a dopracovanie PD realizačnej pre ÚCHVaÚH, Šrobárova 2, dopracovanie PD o nákladný výťah, dochádzkový, prístupový a zabezpečovací systém v objekte „D“, Moyzesova 9, spracovanie realizačnej PD a výkon IČ na vybavenie povolenia stavby „Významná obnova objektu PrávF, Kováčska 30“, vypracovanie PD na rekonštrukciu trafostanice na Medickej ul., spracovanie PD na prekládku plynovodu pre objekt Park Angelinum 19, vypracovanie a odovzdanie PD pre stavebné povolenie na rekonštrukciu objektov na ul. Popradská 66 – ŠD, FVS, výukový objekt a jedáleň, výkon autorského dozoru projektantov pri realizácii stavieb) v celkovej výške 164 895,60 €
- rekonštrukciu a modernizáciu stavieb (spolufinancovanie rekonštrukcie objektu „D“ Moyzesova 9, spolufinancovanie NFP projektu – VODAS rekonštrukcia dažďovej kanalizácie v areáli BZ Mánesova 23, stavebné úpravy posluchárni v objekte PrávF Kováčska 30 – II. etapa, rekonštrukcia objektu „G“ v areáli Moyzesova 9, rekonštrukcia strojovni VZT v II. sekcii TU LF, Tr. SNP 1 – stavebná časť, dodanie a montáž malého nákladného výťahu do objektu „D“ Moyzesova 9, výkon stavebného dozoru a koordinátora BOZP pri realizácii stavieb) v celkovej výške 964 516,81 €;

- rekonštrukciu a modernizáciu prevádzkových strojov, prístrojov, zariadení, techniky a náradia (rekonštrukcia technológie trafostanice na ul. Jesenná 5) v celkovej výške 71 589,19 €,
- nákup umeleckých diel a zbierok (insignia UPJŠ LF) vo výške 3 229,20 €.

6. NÁVRH ZÚČTOVANIA HOSPODÁRSKEHO VÝSLEDKU

UPJŠ ukončila hospodárenie v roku 2023 s celkovým ziskom 466 655,24 €.

Na hospodárskom výsledku UPJŠ sa podieľali jej súčasti nasledovne:

| | Zisk | Strata | Použitie rezervného fondu | Stav rezervného fondu k 31.12.23 |
|-------------------------|-------------------|----------|---------------------------|----------------------------------|
| Lekárska fakulta | 109 318,34 | 0 | 1 923 118,59 | 8 441 451,30 |
| Prírodovedecká fakulta | 10 687,77 | 0 | 44 819,90 | 2 200 372,82 |
| Právnická fakulta | 8 200,41 | 0 | 0 | 562 002,38 |
| Fakulta verejnej správy | 75 149,23 | 0 | 0 | 41 748,98 |
| Filozofická fakulta | 5 165,60 | 0 | 308 000,00 | 910 569,28 |
| Rektorát a UP | 258 133,89 | 0 | 1 604 569,37 | 2 830 280,94 |
| Spoľu (v €) | 466 655,24 | 0 | 3 880 507,86 | 14 986 425,70 |

1. Zisk UPJŠ v objeme 466 655,24 € bude v zmysle §16a zákona 131/2002 Z. z. o vysokých školách v znení neskorších predpisov použitý na tvorbu rezervného fondu v plnej výške nakoľko UPJŠ nevykazuje stratu minulých rokov.
2. Stav rezervného fondu na UPJŠ bude navýšený v objeme 466 655,24 € nasledovne:

Lekárska fakulta

Zisk: 109 318,34 €

- Návrh na zúčtovanie zisku:
Tvorba rezervného fondu: 109 318,34 €

Prírodovedecká fakulta

Zisk: 10 687,77 €

- Návrh na zúčtovanie zisku:
Tvorba rezervného fondu: 10 687,77 €

Právnická fakulta

Zisk: 8 200,41 €

- Návrh na zúčtovanie zisku:
Tvorba rezervného fondu: 8 200,41 €

Fakulta verejnej správy

Zisk: 75 149,23 €

- Návrh na zúčtovanie zisku:
Tvorba rezervného fondu: 75 149,23 €

Filozofická fakulta

Zisk: 5 165,60 €

- Návrh na zúčtovanie zisku:
Tvorba rezervného fondu: 5 165,60 €

Rektorát a univerzitné pracoviská

Zisk: 258 133,89 €

- Návrh na zúčtovanie zisku:
Tvorba rezervného fondu: 258 133,89 €

Zúčtováním hospodárskeho výsledku podľa vyššie uvedeného návrhu sa v rámci UPJŠ bude tvoriť rezervný fond nasledovne:

| | Tvorba rezervného fondu | Použitie rezervného fondu na krytie straty BO |
|-------------------------|--------------------------------|--|
| Lekárska fakulta | 109 318,34 | 0 |
| Prírodovedecká fakulta | 10 687,77 | 0 |
| Právnická fakulta | 8 200,41 | 0 |
| Fakulta verejnej správy | 75 149,23 | 0 |
| Filozofická fakulta | 5 165,60 | 0 |
| Rektorát a UP | 258 133,89 | 0 |
| Spolu UPJŠ (v €) | 466 655,24 | 0 |

7. ZÁVER

Na základe analýzy výsledkov hospodárenia za rok 2023 súčasťou predloženej správy sú nasledovné opatrenia:

1. Zhodnotiť výsledky hospodárenia za rok 2023 podľa jednotlivých fakúlt na zasadnutí Kolégia rektora UPJŠ
T: do 30. 6. 2024
Z: rektor
2. Za účelom udržania a zlepšenia celkovej finančnej situácie na univerzite prijať opatrenia:
 - optimalizovať organizačnú štruktúru, zefektívňovať hospodársko-správnú agendu za účelom skvalitnenia práce a manažérskeho riadenia na univerzite;
 - získavať ďalšie zdroje financovania v rámci viaczdrojového financovaniaT: stály
Z: rektor, kvestor, dekaní fakúlt, tajomníci
3. Zabezpečiť dodržiavanie zákonnosti, hospodárnosti, efektívnosti, účelnosti a účinnosti pri nakladaní s dotačnými prostriedkami, ako aj mimodotačnými finančnými prostriedkami v rámci viaczdrojového financovania na všetkých fakultách, Rektoráte a univerzitných pracoviskách UPJŠ
T: stály
Z: kvestor, dekaní fakúlt, tajomníci, riaditelia a vedúci VaPP, IP a ÚZ UPJŠ, vedúci úsekov R UPJŠ
4. Zabezpečiť manažovanie nakladania s finančnými prostriedkami s cieľom dosiahnuť kladný hospodársky výsledok v roku 2024
T: rok 2024
Z: rektor, dekaní fakúlt, kvestor, tajomníci, riaditelia a vedúci VaPP, IP a ÚZ UPJŠ, vedúci úsekov R UPJŠ

Príloha č. 1:
Výkaz ziskov a strát

Príloha č. 2:
Súvaha

Príloha č. 3:
Tabuľková časť

| Číslo účtu | Náklady | Číslo riadku | Činnosť | | | Bezprostredne predchádzajúce účtovné obdobie |
|------------|---|-----------------------|----------------------|---------------------|----------------------|--|
| | | | Hlavná nezdaňovaná | Zdaňovaná | Spolu | |
| a | b | c | 1 | 2 | 3 | 4 |
| 501 | Spotreba materiálu | 001 | 5 119 650,58 | 509 671,41 | 5 629 321,99 | 4 775 996,62 |
| 502 | Spotreba energie | 002 | 3 471 012,50 | 74 649,37 | 3 545 661,87 | 2 445 849,60 |
| 504 | Predaný tovar | 003 | 2 153,26 | 98 815,67 | 100 768,93 | 71 659,35 |
| 511 | Opravy a udržiavanie | 004 | 758 572,80 | 40 278,94 | 798 851,74 | 779 442,21 |
| 512 | Castovné náklady | 005 | 1 300 172,55 | 4 437,71 | 1 304 610,26 | 1 228 385,17 |
| 513 | Náklady na reprezentáciu | 006 | 178 943,23 | 1 151,86 | 180 095,09 | 63 421,42 |
| 518 | Ostatné služby | 007 | 9 223 250,65 | 279 995,93 | 9 503 246,58 | 5 906 145,74 |
| 521 | Mzdové náklady | 008 | 39 178 825,42 | 591 682,08 | 39 770 507,50 | 35 971 503,50 |
| 524 | Zákonné sociálne poistenie a zdravotné poistenie | 009 | 13 394 294,95 | 202 858,23 | 13 597 153,18 | 12 278 620,62 |
| 525 | Ostatné sociálne poistenie | 010 | 401 183,96 | 8 855,32 | 410 039,28 | 282 995,00 |
| 527 | Zákonné sociálne náklady | 011 | 1 465 405,13 | 11 909,68 | 1 477 314,81 | 1 322 817,97 |
| 528 | Ostatné sociálne náklady | 012 | 0,00 | 0,00 | 0,00 | 0,00 |
| 531 | Daň z motorových vozidiel | 013 | 0,00 | 912,33 | 912,33 | 889,60 |
| 532 | Daň z nehnuteľností | 014 | 33 022,29 | 2 921,56 | 35 943,85 | 35 930,38 |
| 538 | Ostatné dane a poplatky | 015 | 427 121,75 | 16 720,39 | 443 842,14 | 211 348,47 |
| 541 | Zmluvné pokuty a penále | 016 | 0,00 | 0,00 | 0,00 | 0,00 |
| 542 | Ostatné pokuty a penále | 017 | 9,17 | 0,00 | 9,17 | 134,05 |
| 543 | Odpísané pohľadávky | 018 | 0,00 | 0,00 | 0,00 | 0,00 |
| 544 | Úroky | 019 | 0,00 | 0,00 | 0,00 | 442,49 |
| 545 | Kurzové straty | 020 | 6 985,29 | 0,00 | 6 985,29 | 5 723,50 |
| 546 | Dary | 021 | 0,00 | 0,00 | 0,00 | 0,00 |
| 547 | Osobitné náklady | 022 | 0,00 | 0,00 | 0,00 | 0,00 |
| 548 | Manká a škody | 023 | 12 606,19 | 0,00 | 12 606,19 | 10 049,10 |
| 549 | Iné ostatné náklady | 024 | 9 884 782,25 | 77 957,27 | 9 962 739,52 | 8 092 009,11 |
| 551 | Odpisy dlhodobého nehmotného majetku a dlhodobého hmotného majetku | 025 | 4 416 901,01 | 59 068,30 | 4 475 969,31 | 4 219 088,43 |
| 552 | Zostatková cena predaného dlhodobého nehmotného majetku a dlhodobého hmotného majetku | 026 | 7 884,24 | 0,00 | 7 884,24 | 0,00 |
| 553 | Predané cenné papiere | 027 | 0,00 | 0,00 | 0,00 | 0,00 |
| 554 | Predaný materiál | 028 | 0,00 | 0,00 | 0,00 | 0,00 |
| 555 | Náklady na krátkodobý finančný majetok | 029 | 0,00 | 0,00 | 0,00 | 0,00 |
| 556 | Tvorba fondov | 030 | 50 898,78 | 0,00 | 50 898,78 | 89 457,36 |
| 557 | Náklady na precenenie cenných papierov | 031 | 0,00 | 0,00 | 0,00 | 0,00 |
| 558 | Tvorba a zúčtovanie opravných položiek | 032 | 12,90 | 2 376,80 | 2 389,70 | 3 901,94 |
| 561 | Poskytnuté príspevky organizačným zložkám | 033 | 0,00 | 0,00 | 0,00 | 0,00 |
| 562 | Poskytnuté príspevky iným účtovným jednotkám | 034 | 902 890,84 | 0,00 | 902 890,84 | 1 554 258,11 |
| 563 | Poskytnuté príspevky fyzickým osobám | 035 | 0,00 | 0,00 | 0,00 | 5 000,00 |
| 565 | Uposkytnuté príspevky z podielu zaplatenej dane | 036 | 0,00 | 0,00 | 0,00 | 0,00 |
| 567 | Poskytnuté príspevky z verejnej zbierky | 037 | 0,00 | 0,00 | 0,00 | 0,00 |
| | Účtová trieda 5 spolu | r. 01 až r. 37 | 90 236 379,74 | 1 984 062,85 | 92 220 442,59 | 79 364 874,74 |

| Číslo účtu | Výnosy | Číslo riadku | Činnosť | | | Bezprostredne predchádzajúce účtovné obdobie |
|------------|---|--------------|--------------------|------------|--------------|--|
| | | | Hlavná nezdaňovaná | Zdaňovaná | Spolu | |
| a | b | c | 1 | 2 | 3 | 4 |
| 601 | Tržby za vlastné výrobky | 038 | 602 153,27 | 693 468,56 | 1 295 621,83 | 988 764,70 |
| 602 | Tržby z predaja služieb | 040 | 1 906 445,19 | 996 514,35 | 2 902 959,54 | 2 050 226,70 |
| 604 | Tržby za predaný tovar | 041 | 0,00 | 172 871,74 | 172 871,74 | 133 067,33 |
| 611 | Zmena stavu nedokončenej výroby | 042 | 0,00 | 0,00 | 0,00 | 0,00 |
| 612 | Zmena stavu polotovarov | 043 | 0,00 | 0,00 | 0,00 | 0,00 |
| 613 | Zmena stavu výrobkov | 044 | 0,00 | 0,00 | 0,00 | 0,00 |
| 614 | Zmena stavu zásob zvierat | 045 | 0,00 | 0,00 | 0,00 | 0,00 |
| 621 | Aktívacia materiálu a tovaru | 046 | 0,00 | 0,00 | 0,00 | 0,00 |
| 622 | Aktívacia vnútroorganizačných služieb | 047 | 0,00 | 0,00 | 0,00 | 0,00 |
| 623 | Aktívacia dlhodobého nehmotného majetku | 048 | 0,00 | 0,00 | 0,00 | 163 782,16 |
| 624 | Aktívacia dlhodobého hmotného majetku | 049 | 0,00 | 0,00 | 0,00 | 0,00 |
| 641 | Zmluvné pokuty a penále | 050 | 0,00 | 1 077,41 | 1 077,41 | 1 416,91 |
| 642 | Ostatné pokuty a penále | 051 | 135,97 | 0,00 | 135,97 | 6 984,90 |
| 643 | Platby za odpísané pohľadávky | 052 | 0,00 | 0,00 | 0,00 | 0,00 |

| | | | | | | |
|-----|---|-----|---------------|--------------|---------------|---------------|
| 644 | Úroky | 053 | 5 931,94 | 2 585,83 | 8 517,77 | 0,00 |
| 645 | Kurzové zisky | 054 | 5 070,11 | 0,00 | 5 070,11 | 7 694,56 |
| 646 | Príjaté dary | 055 | 1 825,00 | 0,00 | 1 825,00 | 1 825,00 |
| 647 | Osobitné výnosy | 056 | 0,00 | 0,00 | 0,00 | 0,00 |
| 648 | Zákonné poplatky | 057 | 14 697 215,06 | 0,00 | 14 697 215,06 | 14 673 986,06 |
| 649 | Iné ostatné výnosy | 058 | 8 494 211,50 | 69 723,02 | 8 563 934,52 | 6 507 667,54 |
| 651 | Tržby z predaja dlhodobého nehmotného majetku a dlhodobého hmotného majetku | 059 | 16 510,00 | 0,00 | 16 510,00 | 217 162,30 |
| 652 | Výnosy z dlhodobého finančného majetku | 060 | 0,00 | 0,00 | 0,00 | 0,00 |
| 653 | Tržby z predaja cenných papierov a podielov | 061 | 0,00 | 0,00 | 0,00 | 0,00 |
| 654 | Tržby z predaja materiálu | 062 | 86,10 | 0,00 | 86,10 | 0,00 |
| 655 | Výnosy z krátkodobého finančného majetku | 063 | 0,00 | 0,00 | 0,00 | 0,00 |
| 656 | Výnosy z použitia fondu | 064 | 3 922 392,54 | 21 942,32 | 3 944 334,86 | 2 269 503,53 |
| 657 | Výnosy z precenenia cenných papierov | 065 | 0,00 | 0,00 | 0,00 | 0,00 |
| 658 | Výnosy z nájmu majetku | 066 | 0,00 | 138 157,54 | 138 157,54 | 120 391,09 |
| 661 | Príjaté príspevky od organizačných zložiek | 067 | 0,00 | 0,00 | 0,00 | 0,00 |
| 662 | Príjaté príspevky od právnických osôb | 068 | 28 449,06 | 0,00 | 28 449,06 | 60 477,52 |
| 663 | Príjaté príspevky od fyzických osôb | 069 | 0,00 | 0,00 | 0,00 | 0,00 |
| 664 | Príjaté členské príspevky | 070 | 0,00 | 0,00 | 0,00 | 0,00 |
| 665 | Príspevky z podielu zaplatenej dane | 071 | 0,00 | 0,00 | 0,00 | 0,00 |
| 667 | Príjaté príspevky z verejných zbierok | 072 | 0,00 | 0,00 | 0,00 | 0,00 |
| 691 | Dotácie | 073 | 60 931 622,49 | 0,00 | 60 931 622,49 | 52 938 244,05 |
| | Účtová trieda 6 spolu r. 39 až r. 73 | 074 | 80 612 048,23 | 2 096 340,77 | 92 708 389,00 | 80 141 174,45 |
| | Výsledok hospodárenia pred zdanením r. 74 - r. 38 | 075 | 375 668,49 | 112 277,92 | 487 946,41 | 776 299,71 |
| 691 | Daň z príjmov | 076 | 1 128,27 | 20 162,90 | 21 291,17 | 18 529,30 |
| 695 | Dodatkové odvody dane z príjmov | 077 | 0,00 | 0,00 | 0,00 | 0,00 |
| | Výsledok hospodárenia po zdanení (r. 75 - (r. 76 + r. 77)) (+/-) | 078 | 374 540,22 | 92 115,02 | 466 655,24 | 757 770,41 |

Súvaha k 31.12.2022

príloha č. 2

| Strana aktív | Za | Bežné účtovné obdobie | | | Bezprostredne predchádzajúce účtovné obdobie |
|--|------------|-----------------------|----------------------|----------------------|--|
| | | Brutto | Korekcia | Netto | Netto |
| a | b | 1 | 2 | 3 | 4 |
| A. NEOBEŽNÝ MAJETOK SPOLU r. 002 + r. 009 + r. 021 | 001 | 173 841 612,65 | 81 804 252,10 | 92 037 360,55 | 87 450 612,04 |
| A. I. Dlhodobý nehmotný majetok r. 003 až r. 008 | 002 | 5 605 776,53 | 5 380 179,91 | 225 596,62 | 2 82 301,82 |
| A. I. 1. Nehmotné výsledky z vývojovej a obdobnej činnosti 012 - (072 + 091AÚ) | 003 | 0,00 | 0,00 | 0,00 | 0,00 |
| 2. Softvér 013 - (073 + 091AU) | 004 | 5 587 100,11 | 5 369 191,03 | 217 909,08 | 271 869,40 |
| 3. Oceniteľné práva 014 - (074 + 091AU) | 005 | 18 676,42 | 10 988,88 | 7 687,54 | 10 432,42 |
| 4. Ostatný dlhodobý nehmotný majetok (018+ 019) - (078 + 079 + 091 AÚ) | 006 | 0,00 | 0,00 | 0,00 | 0,00 |
| 5. Obstaranie dlhodobého nehmotného majetku (041 - 093) | 007 | 0,00 | 0,00 | 0,00 | 0,00 |
| 6. Poskytnuté preddavky na dlhodobý nehmotný majetok (051 - 095AÚ) | 008 | 0,00 | 0,00 | 0,00 | 0,00 |
| A. II. Dlhodobý hmotný majetok r. 010 až r. 020 | 009 | 168 230 836,12 | 76 424 072,19 | 91 806 763,93 | 87 163 310,22 |
| A. II. 1. Pozemky (031) | 010 | 14 727 200,81 | 0,00 | 14 727 200,81 | 14 735 085,05 |
| 2. Umelecké diela a zbierky (032) | 011 | 80 277,30 | 0,00 | 80 277,30 | 77 048,10 |
| 3. Stavby 021 - (081+092AU) | 012 | 89 402 284,83 | 26 202 874,01 | 63 199 390,82 | 62 679 637,93 |
| 4. Samostatné huteľné veci a súbory huteľných vecí 022 (082+092AU) | 013 | 62 692 324,08 | 49 883 522,88 | 12 808 801,20 | 8 679 869,39 |
| 5. Dopravné prostriedky 023 - (083 + 092AU) | 014 | 422 358,29 | 337 675,90 | 84 682,39 | 36 350,98 |
| 6. Pestovateľské celky trvalých porastov 025 - (085 + 092AU) | 015 | 0,00 | 0,00 | 0,00 | 0,00 |
| 7. Základné stádo a ťažné zvieratá 026 - (086 + 092AU) | 016 | 0,00 | 0,00 | 0,00 | 0,00 |
| 8. Drobný dlhodobý hmotný majetok 028 - (088 + 092AU) | 017 | 0,00 | 0,00 | 0,00 | 0,00 |
| 9. Ostatný dlhodobý hmotný majetok 029 - (089 + 092AU) | 018 | 0,00 | 0,00 | 0,00 | 0,00 |
| 10. Obstaranie dlhodobého hmotného majetku (042 - 094) | 019 | 906 410,81 | 0,00 | 906 410,81 | 955 318,75 |
| 11. Poskytnuté preddavky na dlhodobý hmotný majetok (052 - 096AÚ) | 020 | 0,00 | 0,00 | 0,00 | 0,00 |
| A. III. Dlhodobý finančný majetok r. 022 až r. 028 | 021 | 5 000,00 | 0,00 | 5 000,00 | 5 000,00 |
| A. III. 1. Podielové cenné papiere a podiely v obchodných spoločnostiach v ovládanej osobe (061- 096 AÚ) | 022 | 5 000,00 | 0,00 | 5 000,00 | 5 000,00 |
| 2. Podielové cenné papiere a podiely v obchodných spoločnostiach s podstatným vplyvom (062 - 096 AÚ) | 023 | 0,00 | 0,00 | 0,00 | 0,00 |
| 3. Dlhové cenné papiere držané do splatnosti (065 - 096 AU) | 024 | 0,00 | 0,00 | 0,00 | 0,00 |

| | | | | | | |
|----------------|--|------------|----------------------|------------------|----------------------|----------------------|
| 4. | Pôžičky podnikom v skupine a ostatné pôžičky (066 + 067) - 066 AÚ | 025 | 0,00 | 0,00 | 0,00 | 0,00 |
| 5. | Ostatný dlhodobý finančný majetok (069 - 096 AU) | 026 | 0,00 | 0,00 | 0,00 | 0,00 |
| 6. | Obstaranie dlhodobého finančného majetku (043 - 096 AU) | 027 | 0,00 | 0,00 | 0,00 | 0,00 |
| 7. | Poskytnuté preddavky na dlhodobý finančný majetok (053 - 096 AÚ) | 028 | 0,00 | 0,00 | 0,00 | 0,00 |
| B. | OBEŽNÝ MAJETOK SPOLU r. 030+ r. 037+ r. 042 + r. 051 | 029 | 25 173 332,92 | 38 392,90 | 25 134 940,02 | 29 485 637,46 |
| B. I. | Zásoby r. 031 až r. 036 | 030 | 311 917,88 | 0,00 | 311 917,88 | 293 866,16 |
| B. I. | Materiál (112 + 119) - 191 | 031 | 157 748,94 | 0,00 | 157 748,94 | 161 688,32 |
| 2. | Nedokončená výroba a polotovary vlastnej výroby (121+122) - (192+193) | 032 | 0,00 | 0,00 | 0,00 | 0,00 |
| 3. | Výrobky (123 - 194) | 033 | 1 398,44 | 0,00 | 1 398,44 | 1 655,67 |
| 4. | Zvieratá (124 - 195) | 034 | 0,00 | 0,00 | 0,00 | 0,00 |
| 5. | Tovar (132 + 139) - 196 | 035 | 152 770,50 | 0,00 | 152 770,50 | 130 522,17 |
| 6. | Poskytnuté prevádzkové preddavky na zásoby (314 AÚ - 391 AÚ) | 036 | 0,00 | 0,00 | 0,00 | 0,00 |
| B. II. | Dlhodobé pohľadávky r. 038 až r. 041 | 037 | 0,00 | 0,00 | 0,00 | 0,00 |
| B. II. | Pohľadávky z obchodného styku (311 AU až 314 AU) - 391 AU | 038 | 0,00 | 0,00 | 0,00 | 0,00 |
| 2. | Ostatné pohľadávky (315 AU - 391 AU) | 039 | 0,00 | 0,00 | 0,00 | 0,00 |
| 3. | Pohľadávky voči účastníkom združení (358 AU - 391 AU) | 040 | 0,00 | 0,00 | 0,00 | 0,00 |
| 4. | Iné pohľadávky (335 AU + 373 AU + 375 AU + 378 AU) - 391 AU | 041 | 0,00 | 0,00 | 0,00 | 0,00 |
| B. III. | Krátkodobé pohľadávky r. 043 až r. 050 | 042 | 2 046 745,58 | 38 392,90 | 2 008 352,68 | 2 478 122,54 |
| B. III. | Pohľadávky z obchodného styku (311 AU až 314 AU) - 391 AU | 043 | 648 282,95 | 38 392,90 | 609 870,05 | 503 602,93 |
| 2. | Ostatné pohľadávky (315 AU - 391 AU) | 044 | 230 746,48 | 0,00 | 230 746,48 | 261 560,23 |
| 3. | Zúčtovanie so Sociálnou poisťovňou a zdravotnými poisťovňami (336) | 045 | 0,00 | 0,00 | 0,00 | 0,00 |
| 4. | Daňové pohľadávky (341 až 345) | 046 | 0,00 | 0,00 | 0,00 | 2 702,71 |
| 5. | Pohľadávky z dôvodu finančných vzťahov k štátnemu rozpočtu a rozpočtom územnej samosprávy (346+ 348) | 047 | 1 182 354,89 | 0,00 | 1 182 354,89 | 1 705 708,95 |
| 6. | Pohľadávky voči účastníkom združení (358 AU - 391AU) | 048 | 0,00 | 0,00 | 0,00 | 0,00 |
| 7. | Spojovací účet pri združení (396 - 391 AU) | 049 | 0,00 | 0,00 | 0,00 | 0,00 |
| 8. | Iné pohľadávky (335AU + 373AU + 375AU + 378AU) - 391AU | 050 | 5 381,26 | 0,00 | 5 381,26 | 4 547,72 |
| B. IV. | Finančné účty r. 052 až r. 056 | 051 | 22 814 669,46 | 0,00 | 22 814 669,46 | 26 713 648,76 |

| Strana aktív | č. r. | Bežné účtovné obdobie | | | Bezprostredne predchádzajúce účtovné obdobie |
|---|------------|-----------------------|----------------------|-----------------------|--|
| | | Brutto | Korekcia | Netto | Netto |
| a | b | 1 | 2 | 3 | 4 |
| B. IV. Pokladnica (211 + 213) | 052 | 71 214,27 | 0,00 | 71 214,27 | 51 723,10 |
| 2. Bankové účty (221 AU + 261) | 053 | 22 743 455,19 | 0,00 | 22 743 455,19 | 26 661 925,96 |
| 3. Bankové účty s dobou viazanosti dlhšou ako jeden rok (221 AU) | 054 | 0,00 | 0,00 | 0,00 | 0,00 |
| 4. Krátkodobý finančný majetok (251+ 253 + 255AU + 256 + 257) - 291AU | 055 | 0,00 | 0,00 | 0,00 | 0,00 |
| 5. Obstaranie krátkodobého finančného majetku (259 - 291AU) | 056 | 0,00 | 0,00 | 0,00 | 0,00 |
| C ČASOVEROZLIŠENIE SPOLU r. 058 a r. 059 | 057 | 397 430,60 | 0,00 | 397 430,60 | 394 953,61 |
| C. Náklady budúcich období (381) | 058 | 397 430,60 | 0,00 | 397 430,60 | 394 953,61 |
| 2. Príjmy budúcich období (385) | 059 | 0,00 | 0,00 | 0,00 | 0,00 |
| MAJETOK SPOLU r. 001 + r. 029 + r. 057 | 060 | 199 412 376,17 | 81 842 645,00 | 117 569 731,17 | 117 331 203,11 |

| Strana pasív | č. r. | Bežné účtovné obdobie | Bezprostredne predchádzajúce účtovné obdobie |
|--|------------|-----------------------|--|
| | | | Netto |
| a | b | 5 | 6 |
| A VLASTNÉ IMANIE r. 062+ r. 067 + r. 071 + r. 072 | 061 | 51 734 735,82 | 55 023 506,66 |
| A. I. Imanie a fondy r. 063 až r. 066 | 062 | 36 281 654,88 | 36 156 573,10 |
| A. I. Základné imanie (411) | 063 | 34 861 180,62 | 34 649 418,26 |
| 2. Fondy tvorené podľa osobitných predpisov (412) | 064 | 861 638,21 | 736 554,43 |
| 3. Fond reprodukcie (413) | 065 | 558 858,05 | 770 600,41 |
| 4. Oceňovacie rozdely z precenenia kapitálových účastí (416) | 066 | 0,00 | 0,00 |
| A. II. Fondy tvorené zo zisku r. 068 až r. 070 | 067 | 14 986 425,70 | 18 109 163,15 |
| A. II. Rezervný fond (421) | 068 | 14 986 425,70 | 18 109 163,15 |
| 2. Fondy tvorené zo zisku (423) | 069 | 0,00 | 0,00 |
| 3. Ostatné fondy (427) | 070 | 0,00 | 0,00 |
| A. III. Nevysporiadaný výsledok hospodárenia minulých rokov (+; -; 428) | 071 | 0,00 | 0,00 |
| A. IV. Výsledok hospodárenia za účtovné obdobie r. 080 - (r. 082 + r. 067 + r. 071 + r. 073 + r. 100) | 072 | 466 655,24 | 757 770,41 |
| B. ZÁVAZKY r. 074 + r. 076 + r. 086 + r. 096 | 073 | 10 989 357,81 | 11 133 669,71 |
| B. I. Rezervy r. 076 až r. 077 | 074 | 2 157 927,86 | 2 888 963,40 |
| B. I. Rezervy zákonné (451AU) | 075 | 0,00 | 0,00 |

| | | | | |
|----------------|--|------------|-----------------------|-----------------------|
| 2. | Ostatné rezervy (459 AÚ) | 076 | 1 115 662,22 | 1 935 630,47 |
| 3. | Krátkodobé rezervy (323 + 451 AÚ + 459 AÚ) | 077 | 1 042 265,66 | 953 332,93 |
| B. II. | Dlhodobé záväzky r. 079 až r. 085 | 078 | 1 528 990,09 | 1 841 043,22 |
| B. II. | Záväzky zo sociálneho fondu (472) | 079 | 128 990,09 | 141 043,22 |
| 2. | Vydané dlhopisy (473 - 255 AÚ) | 080 | 0,00 | 0,00 |
| 3. | Záväzky z nájmu (474 AÚ) | 081 | 0,00 | 0,00 |
| 4. | Dlhodobé prijaté preddavky (475) | 082 | 0,00 | 0,00 |
| 5. | Dlhodobé nevyfakturované dodávky (476 AÚ) | 083 | 0,00 | 0,00 |
| 6. | Dlhodobé zmenky na úhradu (478) | 084 | 0,00 | 0,00 |
| 7. | Ostatné dlhodobé záväzky (373 AÚ + 479 AÚ) | 085 | 1 400 000,00 | 1 700 000,00 |
| B. III. | Krátkodobé záväzky r. 087 až r. 095 | 086 | 7 302 439,84 | 6 403 563,09 |
| B. III. | Záväzky z obchodného styku (321 až 326) okrem 323 | 087 | 1 805 697,80 | 1 697 524,03 |
| 2. | Záväzky voči zamestnancom (331+ 333) | 088 | 2 347 185,18 | 1 994 806,98 |
| 3. | Zúčtovanie so Sociálnou poisťovňou a zdravotnými poisťovňami (338) | 089 | 1 513 677,80 | 1 288 760,59 |
| 4. | Daňové záväzky (341 až 345) | 090 | 476 901,85 | 366 753,83 |
| 5. | Záväzky z dôvodu finančných vzťahov k štátnemu rozpočtu a rozpočtom územnej samosprávy (346+348) | 091 | 0,00 | 0,00 |
| 6. | Záväzky z upísaných nesplatených cenných papierov a vkladov (367) | 092 | 0,00 | 0,00 |
| 7. | Záväzky voči účastníkom združení (368) | 093 | 0,00 | 0,00 |
| 8. | Spojovací účet pri združení (396) | 094 | 0,00 | 0,00 |
| 9. | Ostatné záväzky (379 + 373 AÚ + 474 AÚ + 479 AÚ) | 095 | 1 158 977,41 | 1 055 717,66 |
| B. IV. | Bankové úvery a iné výpomoci a pôžičky r. 097 až r. 099 | 096 | 0,00 | 0,00 |
| B. IV. | Dlhodobé bankové úvery (481 AÚ) | 097 | 0,00 | 0,00 |
| 2. | Bežné bankové úvery (231+ 232 + 481 AÚ) | 098 | 0,00 | 0,00 |
| 3. | Prijaté krátkodobé finančné výpomoci (241+ 249) | 099 | 0,00 | 0,00 |
| C. | ČASOVÉ ROZLIŠENIE SPOLU r. 101 a r. 103 | 100 | 54 845 637,54 | 51 174 126,74 |
| C. | Výdavky budúcich období (383) | 101 | 0,00 | 0,00 |
| 2. | Výnosy budúcich období krátkodobé (384 AÚ) | 102 | 2 359 425,04 | 3 941 744,51 |
| 2. | Výnosy budúcich období dlhodobé (384 AÚ) | 103 | 52 486 212,50 | 47 232 382,23 |
| | SPOLU VLASTNÉ IMANIE, ZÁVÄZKY A ÚČTY ČASOVEHO ROZLIŠENIA r. 061 + r. 073 + r. 100 | 104 | 117 569 731,17 | 117 331 203,11 |

Tabuľka č. 1: Príjmy z dotácií verejnej vysokej školy zo štátneho rozpočtu z kapitoly MŠVV aŠ SR poskytnuté na základe Zmluvy o poskytnutí dotácie zo štátneho rozpočtu prostredníctvom rozpočtu Ministerstva školstva, vedy, výskumu a športu Slovenskej republiky na rok 2023 na programe 077

| Názov verejnej vysokej školy: UPJŠ v Košiciach | | Dotácia / program | Bežné dotácie | | Kapitálové dotácie | Dotácie spolu |
|--|--|-------------------|---------------|---------|--------------------|---------------|
| Názov fakulty: | A | | B | C=A+B | | |
| 1 | Dotácia na uskutočňovanie akreditovaných študijných programov [R2] | | 30 662 329 | 520 000 | 31 182 329 | |
| 2 | - Podprogram 077 11 | | 30 662 329 | 520 000 | 31 182 329 | |
| 3 | Dotácia na výskumnú, vývojovú alebo umeleckú činnosť [R4+R5+R6+R7+R8] | | 14 500 015 | 0 | 14 500 015 | |
| 4 | - Prvok 077 12 01 | | 13 274 319 | X | 13 274 319 | |
| 5 | - Prvok 077 12 02 | | 1 030 965 | X | 1 030 965 | |
| 6 | - Prvok 077 12 03 | | X | X | 0 | |
| 7 | - Prvok 077 12 04 | | X | X | 0 | |
| 8 | - Prvok 077 12 05 | | 194 731 | X | 194 731 | |
| 9 | Dotácia na rozvoj vysokej školy [R10] | | 299 632 | 0 | 299 632 | |
| 10 | - Podprogram 077 13 | | 299 632 | | 299 632 | |
| 11 | Dotácia na sociálnu podporu študentov [R12+R13+R14] | | 2 708 841 | 0 | 2 708 841 | |
| 12 | - Prvok 077 15 01)* | | 364 565 | X | 364 565 | |
| 13 | - Prvok 077 15 02 | | 471 570 | X | 471 570 | |
| 14 | - Prvok 077 15 03 | | 1 872 706 | X | 1 872 706 | |
| 15 | Spolu [R1+R3+R9+R11] | | 48 170 817 | 520 000 | 48 690 817 | |
|)* | uvádza sa skutočne poskytnutá dotácia na sociálne a tehotenské štipendia (spolu) | | | | | |

Tabuľka č. 2: Príjmy verejnej výsokej školy v roku 2023 majiace charakter dotácie okrem príjmov z dotácií z kapitoly MŠVVaŠ SR a okrem prostriedkov EÚ (karakteristických fondov)

| Název verejnej výsokej školy: UPaŠ v Košiciach | | Položka | Bežné dotácie | | Kapitálové dotácie | | Dotácie spolu | |
|--|---|--------------|---------------|--------------|--------------------|--|---------------|--|
| Číslo riadku | Název položky | | A | B | C-A+B | | | |
| 1 | Dotácie z kapitoly iného rozpočtu okrem kapitoly MŠVVaŠ SR (na zdroji 1111 a 11UA) [SUM(R2a:R2...)] | 2 951 360 | 0 | 2 951 360 | | | | |
| 1a | MZ SR projekt 0750104 Rezident | 2 052 000,00 | | 2 052 000,00 | | | | |
| 1b | Min. zahraničných vecí SR FF G:22-105/0001-00 | 14 000,00 | | 14 000,00 | | | | |
| 1c | Sanit.G:19-190/0001-00 | 31 365,48 | | 31 365,48 | | | | |
| 1d | Stratova SK.EBA.G:23-190/0001-00 | 34 000,00 | | 34 000,00 | | | | |
| 1e | APVV v spolupráci | 243 095,00 | | 243 095,00 | | | | |
| 2 | Dotácie z rozpočtu obcí a z rozpočtov systémů územních celků [SUM(R2a:R2...)] | 0 | 0 | 0 | | | | |
| 2a | | 0 | 0 | 0 | | | | |
| 2b | | 0 | 0 | 0 | | | | |
| 3 | Ostatné dotácie príjmy s charakterom dotácie [SUM(R3a:R3...)] | 151 548,68 | 0 | 151 548,68 | | | | |
| 3a | Všeobecný fond | 34 660,72 | | 34 660,72 | | | | |
| 3b | SK NTC Sobol | 3 000,00 | | 3 000,00 | | | | |
| 3c | BZ UK, Rektorát, Prír.f. príslušný | 1 300,00 | | 1 300,00 | | | | |
| 3d | Prípravy pre TIP | 6 000,00 | | 6 000,00 | | | | |
| 3e | Folia, Fin.mechanizmus.OsP(08060) | 68 136,45 | | 68 136,45 | | | | |
| 3f | Inštitúcie Vozdruhá | 22 331,28 | | 22 331,28 | | | | |
| 3g | JUHAPHARM Martinová | 9 697,90 | | 9 697,90 | | | | |
| 3h | Summer school | 3 188,50 | | 3 188,50 | | | | |
| 3ch | EAIB Rotterdam 2023z MŠVVaŠ G-23-190/0001-00,111,312001 alebo neaktív z MŠVVaŠ SR | 3 253,83 | | 3 253,83 | | | | |
| 4 | Príjmy zo zahraničia majiace charakter dotácie [SUM(R4a:R4...)] | 2 208 957,22 | 34 307,55 | 2 243 264,77 | | | | |
| 4a | EFFUS, Spol.aktív. Budapešť/00V/060201.LAJI | 113 859,77 | 31 790,00 | 145 649,77 | | | | |
| 4b | H2020 River | 86 405,01 | | 86 405,01 | | | | |
| 4c | Projekt IMMERSE Z-21-101/0002-08 | 83 537,95 | | 83 537,95 | | | | |
| 4d | Response Z-20-101/0001-08 | 28 611,11 | | 28 611,11 | | | | |
| 4e | Konferencia NPEL Z-23-190/0004-10 | 3 334,56 | 3 337,55 | 6 672,11 | | | | |
| 4f | Erasmus, Sokrates, SAAC | 1 178 051,49 | | 1 178 051,49 | | | | |
| 4g | IMPLESA.Z-20-105/0001-10 | 14 367,03 | | 14 367,03 | | | | |
| 4h | Imooc language Z-21-190/0002-08 | 103 431,07 | | 103 431,07 | | | | |
| 4ch | RAPE, Spol.aktív. Budapešť/ 00V/080901 | 8 609,27 | | 8 609,27 | | | | |
| 4i | SCIROCCO Exchange Z-23-101/0003-00 | 26 794,94 | | 26 794,94 | | | | |
| 4j | ESA Contracts Z-23-102/0001-08 | 20 000,00 | | 20 000,00 | | | | |
| 4k | HBU MSCA SAV PF - 23-102/0002-08 | 298 000,00 | | 298 000,00 | | | | |
| 4l | Digital Soccer Z-23-190/0001-08 | 243 874,40 | | 243 874,40 | | | | |
| 5 | Spolu [R1+R2+R3+R4] | 5 311 816,31 | 34 307,55 | 5 346 123,86 | | | | |
| Finančný mechanizmus EHP a Výskyn finančný mechanizmus partnera do R3 (ide o prostriedky poskytnuté Úradom vlády SR, na inom zdroji 111) | | | | | | | | |

Tabuľka č. 3: Výnosy verejnej výnosnej hlavy v rokoch 2022 a 2023

| Číslo riadku | Názov hlavy | 2022 | | 2023 | | Rozdiel 2023-2022 | |
|--------------|--|---------------|-----------------|-------------|-----------------|-------------------|------------|
| | | Hlavná časť | Podmietská časť | Hlavná časť | Podmietská časť | B-C-A | D-B |
| 1 | Tržby za výstavbu vyhlásených územných plánov (územný plán obce) | 409 436,38 | 519 533,32 | 602 153,37 | 693 448,56 | 132 716,99 | 174 115,24 |
| 2 | výnosy z predaja pozemkov | 0,00 | 0,00 | 0,00 | 0,00 | 0,00 | 0,00 |
| 3 | Ročníkové poplatky | 0,00 | 0,00 | 0,00 | 0,00 | 0,00 | 0,00 |
| 4 | Ročníkové poplatky | 467 390,53 | 416 032,70 | 984 433,93 | 603 252,04 | 126 823,15 | 174 219,24 |
| 5 | ostatné tržby za výstavbu | 1 382 111,39 | 302,51 | 1 107,36 | 316,30 | 5 801,74 | -79,00 |
| 6 | Tržby z predaja pozemkov (územný plán obce) | 1 382 111,39 | 302,51 | 1 107,36 | 316,30 | 5 801,74 | -79,00 |
| 7 | z územného plánovania (územný plán obce) | 1 382 111,39 | 302,51 | 1 107,36 | 316,30 | 5 801,74 | -79,00 |
| 8 | z územného plánovania (územný plán obce) | 1 382 111,39 | 302,51 | 1 107,36 | 316,30 | 5 801,74 | -79,00 |
| 9 | z územného plánovania (územný plán obce) | 1 382 111,39 | 302,51 | 1 107,36 | 316,30 | 5 801,74 | -79,00 |
| 10 | iní podnikatelia súvisiace výnosy (územný plán obce, územný plán obce, územný plán obce) | 0,00 | 0,00 | 910 000,00 | 662 581,00 | 303 119,74 | 310 952,94 |
| 11 | Tržby za predaj domov (územný plán obce) | 0,00 | 0,00 | 0,00 | 0,00 | 0,00 | 0,00 |
| 12 | Zmeny stavu zmlouby o kúpnej zmluve (územný plán obce) | 0,00 | 0,00 | 0,00 | 0,00 | 0,00 | 0,00 |
| 13 | Aktivácia (územný plán obce) | 13 333 333,33 | 0,00 | 0,00 | 0,00 | -13 333 333,33 | 0,00 |
| 14 | Práhy za predaj pozemkov (územný plán obce) | 0,00 | 0,00 | 0,00 | 0,00 | 0,00 | 0,00 |
| 15 | Práhy za predaj pozemkov (územný plán obce) | 0,00 | 0,00 | 0,00 | 0,00 | 0,00 | 0,00 |
| 16 | Tržby za predaj pozemkov (územný plán obce) | 0,00 | 0,00 | 0,00 | 0,00 | 0,00 | 0,00 |
| 17 | z územného plánovania (územný plán obce) | 0,00 | 0,00 | 0,00 | 0,00 | 0,00 | 0,00 |
| 18 | z územného plánovania (územný plán obce) | 0,00 | 0,00 | 0,00 | 0,00 | 0,00 | 0,00 |
| 19 | Ročníkové poplatky (územný plán obce) | 0,00 | 0,00 | 0,00 | 0,00 | 0,00 | 0,00 |
| 20 | Výnosy za predaj pozemkov (územný plán obce) | 0,00 | 0,00 | 0,00 | 0,00 | 0,00 | 0,00 |
| 21 | Ročníkové poplatky (územný plán obce) | 0,00 | 0,00 | 0,00 | 0,00 | 0,00 | 0,00 |
| 22 | Ročníkové poplatky (územný plán obce) | 0,00 | 0,00 | 0,00 | 0,00 | 0,00 | 0,00 |
| 23 | z územného plánovania (územný plán obce) | 0,00 | 0,00 | 0,00 | 0,00 | 0,00 | 0,00 |
| 24 | Ročníkové poplatky (územný plán obce) | 0,00 | 0,00 | 0,00 | 0,00 | 0,00 | 0,00 |
| 25 | Ročníkové poplatky (územný plán obce) | 0,00 | 0,00 | 0,00 | 0,00 | 0,00 | 0,00 |
| 26 | Ročníkové poplatky (územný plán obce) | 0,00 | 0,00 | 0,00 | 0,00 | 0,00 | 0,00 |
| 27 | Ročníkové poplatky (územný plán obce) | 0,00 | 0,00 | 0,00 | 0,00 | 0,00 | 0,00 |
| 28 | Ročníkové poplatky (územný plán obce) | 0,00 | 0,00 | 0,00 | 0,00 | 0,00 | 0,00 |
| 29 | Ročníkové poplatky (územný plán obce) | 0,00 | 0,00 | 0,00 | 0,00 | 0,00 | 0,00 |
| 30 | Ročníkové poplatky (územný plán obce) | 0,00 | 0,00 | 0,00 | 0,00 | 0,00 | 0,00 |
| 31 | Ročníkové poplatky (územný plán obce) | 0,00 | 0,00 | 0,00 | 0,00 | 0,00 | 0,00 |
| 32 | Ročníkové poplatky (územný plán obce) | 0,00 | 0,00 | 0,00 | 0,00 | 0,00 | 0,00 |
| 33 | Ročníkové poplatky (územný plán obce) | 0,00 | 0,00 | 0,00 | 0,00 | 0,00 | 0,00 |
| 34 | Ročníkové poplatky (územný plán obce) | 0,00 | 0,00 | 0,00 | 0,00 | 0,00 | 0,00 |
| 35 | Ročníkové poplatky (územný plán obce) | 0,00 | 0,00 | 0,00 | 0,00 | 0,00 | 0,00 |
| 36 | Ročníkové poplatky (územný plán obce) | 0,00 | 0,00 | 0,00 | 0,00 | 0,00 | 0,00 |
| 37 | Ročníkové poplatky (územný plán obce) | 0,00 | 0,00 | 0,00 | 0,00 | 0,00 | 0,00 |
| 38 | Ročníkové poplatky (územný plán obce) | 0,00 | 0,00 | 0,00 | 0,00 | 0,00 | 0,00 |
| 39 | Ročníkové poplatky (územný plán obce) | 0,00 | 0,00 | 0,00 | 0,00 | 0,00 | 0,00 |
| 40 | Ročníkové poplatky (územný plán obce) | 0,00 | 0,00 | 0,00 | 0,00 | 0,00 | 0,00 |

| 41 | Iné ostatné výnosy (účet 646, 649) [SUMA(042:043)] | 1 663 577,11 | 654,44 | 2 461 287,61 | 7,18 | 597 698,59 | -647,26 |
|-----|--|--------------|-----------|--------------|-----------|--------------|-----------|
| 42 | - úroky (účet 649 009, 649 001, 646 002) | 40 803,02 | | 31 003,33 | | 90 130,12 | 0,00 |
| 43 | - výnosy z účelov (účet 649 010) | | | | | 0,00 | 0,00 |
| 44 | - výnosy z dobrovoľnej výpomoci (účet 649 011) | | | | | 0,00 | 0,00 |
| 45 | - výnosy z ostatných výnosov, ktoré sú súčasťou účtu (účet 649 013) | | | | | 0,00 | 0,00 |
| 46 | - výnosy z ostatných výnosov, ktoré sú súčasťou účtu (účet 649 014) | | | | | 0,00 | 0,00 |
| 47 | - ostatné príjmy z výnosov, ktoré sú súčasťou účtu (účet 649 015) | 1 564 131,56 | | 2 315 900,33 | | 411 719,23 | 0,00 |
| 48 | - príjmy z úrokov z účelov, ktoré sú súčasťou účtu (účet 649 016) | | | | | 0,00 | 0,00 |
| 49 | - ostatné príjmy z účelov, ktoré sú súčasťou účtu (účet 649 017) | | | | | 28,46 | 0,00 |
| 50 | - výnosy na konverziu (účet 649 018) | 395,00 | | 3 135,61 | | 2 380,00 | 0,00 |
| 51 | - ostatné výnosy (účet 649 001, 649 012, 649 019-027, 649 100, 649 029, 649 113) | 213 607,54 | 654,44 | 311 329,24 | 7,18 | 93 431,70 | -647,26 |
| 52 | - Tržby z predaja dlhodobého nehmotného majetku (účet 651) | 213 607,54 | | 18 370,00 | | -200 652,30 | 0,00 |
| 53 | - výnosy z dlhodobého nehmotného majetku (účet 652) | | | | | 0,00 | 0,00 |
| 54 | - Tržby z predaja cenných papierov a podielov (účet 653) | | | | | 0,00 | 0,00 |
| 55 | - Tržby z predaja materiálu (účet 654) | | | | | 0,00 | 0,00 |
| 56 | - výnosy z kurzových diferencí finančného majetku (účet 655) | | | | | 0,00 | 0,00 |
| 57 | - výnosy z predaja fondov (účet 656) [SUMA(058:064)] 9 | 2 259 082,58 | 10 420,65 | 3 022 302,54 | 21 942,32 | 1 663 309,66 | 11 593,67 |
| 58 | - rezervného fondu (účet 656 100) | 3 330 659,56 | 10 420,65 | 3 334 555,56 | 21 047,57 | 1 663 555,96 | X |
| 59 | - doplnčného fondu (účet 656 200) | 0,00 | X | 61 827,00 | X | -25 245,00 | X |
| 60 | - fondy na pokrytie účelov (účet 656 300) | 0,00 | X | | X | 0,00 | X |
| 61 | - fondy na pokrytie účelov (účet 656 400) | 0,00 | X | | X | 0,00 | X |
| 62 | - fondy na pokrytie účelov (účet 656 500) | 0,00 | X | | X | 0,00 | X |
| 63 | - výnosy z predaja cenných papierov (účet 657) | | | | | 0,00 | 0,00 |
| 64 | - výnosy z predaja materiálu (účet 658) | | | | | 0,00 | 0,00 |
| 65 | - ziskovacie účty (účet 659) | | | | | 0,00 | 0,00 |
| 66 | - príjmy z úrokov z účelov (účet 660) | | | | | 0,00 | 0,00 |
| 67 | - príjmy z úrokov z účelov (účet 661) | | | | | 0,00 | 0,00 |
| 68 | - príjmy z úrokov z účelov (účet 662) | | | | | 0,00 | 0,00 |
| 69 | - príjmy z úrokov z účelov (účet 663) | | | | | 0,00 | 0,00 |
| 70 | - príjmy z úrokov z účelov (účet 664) | | | | | 0,00 | 0,00 |
| 71 | - príjmy z úrokov z účelov (účet 665) | | | | | 0,00 | 0,00 |
| 72 | - príjmy z úrokov z účelov (účet 666) | | | | | 0,00 | 0,00 |
| 73 | - príjmy z úrokov z účelov (účet 667) | | | | | 0,00 | 0,00 |
| 74 | - príjmy z úrokov z účelov (účet 668) | | | | | 0,00 | 0,00 |
| 75 | - príjmy z úrokov z účelov (účet 669) | | | | | 0,00 | 0,00 |
| 76 | - príjmy z úrokov z účelov (účet 670) | | | | | 0,00 | 0,00 |
| 77 | - príjmy z úrokov z účelov (účet 671) | | | | | 0,00 | 0,00 |
| 78 | - príjmy z úrokov z účelov (účet 672) | | | | | 0,00 | 0,00 |
| 79 | - príjmy z úrokov z účelov (účet 673) | | | | | 0,00 | 0,00 |
| 80 | - príjmy z úrokov z účelov (účet 674) | | | | | 0,00 | 0,00 |
| 81 | - príjmy z úrokov z účelov (účet 675) | | | | | 0,00 | 0,00 |
| 82 | - príjmy z úrokov z účelov (účet 676) | | | | | 0,00 | 0,00 |
| 83 | - príjmy z úrokov z účelov (účet 677) | | | | | 0,00 | 0,00 |
| 84 | - príjmy z úrokov z účelov (účet 678) | | | | | 0,00 | 0,00 |
| 85 | - príjmy z úrokov z účelov (účet 679) | | | | | 0,00 | 0,00 |
| 86 | - príjmy z úrokov z účelov (účet 680) | | | | | 0,00 | 0,00 |
| 87 | - príjmy z úrokov z účelov (účet 681) | | | | | 0,00 | 0,00 |
| 88 | - príjmy z úrokov z účelov (účet 682) | | | | | 0,00 | 0,00 |
| 89 | - príjmy z úrokov z účelov (účet 683) | | | | | 0,00 | 0,00 |
| 90 | - príjmy z úrokov z účelov (účet 684) | | | | | 0,00 | 0,00 |
| 91 | - príjmy z úrokov z účelov (účet 685) | | | | | 0,00 | 0,00 |
| 92 | - príjmy z úrokov z účelov (účet 686) | | | | | 0,00 | 0,00 |
| 93 | - príjmy z úrokov z účelov (účet 687) | | | | | 0,00 | 0,00 |
| 94 | - príjmy z úrokov z účelov (účet 688) | | | | | 0,00 | 0,00 |
| 95 | - príjmy z úrokov z účelov (účet 689) | | | | | 0,00 | 0,00 |
| 96 | - príjmy z úrokov z účelov (účet 690) | | | | | 0,00 | 0,00 |
| 97 | - príjmy z úrokov z účelov (účet 691) | | | | | 0,00 | 0,00 |
| 98 | - príjmy z úrokov z účelov (účet 692) | | | | | 0,00 | 0,00 |
| 99 | - príjmy z úrokov z účelov (účet 693) | | | | | 0,00 | 0,00 |
| 100 | - príjmy z úrokov z účelov (účet 694) | | | | | 0,00 | 0,00 |
| 101 | - príjmy z úrokov z účelov (účet 695) | | | | | 0,00 | 0,00 |
| 102 | - príjmy z úrokov z účelov (účet 696) | | | | | 0,00 | 0,00 |
| 103 | - príjmy z úrokov z účelov (účet 697) | | | | | 0,00 | 0,00 |
| 104 | - príjmy z úrokov z účelov (účet 698) | | | | | 0,00 | 0,00 |
| 105 | - príjmy z úrokov z účelov (účet 699) | | | | | 0,00 | 0,00 |
| 106 | - príjmy z úrokov z účelov (účet 700) | | | | | 0,00 | 0,00 |
| 107 | - príjmy z úrokov z účelov (účet 701) | | | | | 0,00 | 0,00 |
| 108 | - príjmy z úrokov z účelov (účet 702) | | | | | 0,00 | 0,00 |
| 109 | - príjmy z úrokov z účelov (účet 703) | | | | | 0,00 | 0,00 |
| 110 | - príjmy z úrokov z účelov (účet 704) | | | | | 0,00 | 0,00 |
| 111 | - príjmy z úrokov z účelov (účet 705) | | | | | 0,00 | 0,00 |
| 112 | - príjmy z úrokov z účelov (účet 706) | | | | | 0,00 | 0,00 |
| 113 | - príjmy z úrokov z účelov (účet 707) | | | | | 0,00 | 0,00 |
| 114 | - príjmy z úrokov z účelov (účet 708) | | | | | 0,00 | 0,00 |
| 115 | - príjmy z úrokov z účelov (účet 709) | | | | | 0,00 | 0,00 |
| 116 | - príjmy z úrokov z účelov (účet 710) | | | | | 0,00 | 0,00 |
| 117 | - príjmy z úrokov z účelov (účet 711) | | | | | 0,00 | 0,00 |
| 118 | - príjmy z úrokov z účelov (účet 712) | | | | | 0,00 | 0,00 |
| 119 | - príjmy z úrokov z účelov (účet 713) | | | | | 0,00 | 0,00 |
| 120 | - príjmy z úrokov z účelov (účet 714) | | | | | 0,00 | 0,00 |
| 121 | - príjmy z úrokov z účelov (účet 715) | | | | | 0,00 | 0,00 |
| 122 | - príjmy z úrokov z účelov (účet 716) | | | | | 0,00 | 0,00 |
| 123 | - príjmy z úrokov z účelov (účet 717) | | | | | 0,00 | 0,00 |
| 124 | - príjmy z úrokov z účelov (účet 718) | | | | | 0,00 | 0,00 |
| 125 | - príjmy z úrokov z účelov (účet 719) | | | | | 0,00 | 0,00 |
| 126 | - príjmy z úrokov z účelov (účet 720) | | | | | 0,00 | 0,00 |
| 127 | - príjmy z úrokov z účelov (účet 721) | | | | | 0,00 | 0,00 |
| 128 | - príjmy z úrokov z účelov (účet 722) | | | | | 0,00 | 0,00 |
| 129 | - príjmy z úrokov z účelov (účet 723) | | | | | 0,00 | 0,00 |
| 130 | - príjmy z úrokov z účelov (účet 724) | | | | | 0,00 | 0,00 |
| 131 | - príjmy z úrokov z účelov (účet 725) | | | | | 0,00 | 0,00 |
| 132 | - príjmy z úrokov z účelov (účet 726) | | | | | 0,00 | 0,00 |
| 133 | - príjmy z úrokov z účelov (účet 727) | | | | | 0,00 | 0,00 |
| 134 | - príjmy z úrokov z účelov (účet 728) | | | | | 0,00 | 0,00 |
| 135 | - príjmy z úrokov z účelov (účet 729) | | | | | 0,00 | 0,00 |
| 136 | - príjmy z úrokov z účelov (účet 730) | | | | | 0,00 | 0,00 |
| 137 | - príjmy z úrokov z účelov (účet 731) | | | | | 0,00 | 0,00 |
| 138 | - príjmy z úrokov z účelov (účet 732) | | | | | 0,00 | 0,00 |
| 139 | - príjmy z úrokov z účelov (účet 733) | | | | | 0,00 | 0,00 |
| 140 | - príjmy z úrokov z účelov (účet 734) | | | | | 0,00 | 0,00 |
| 141 | - príjmy z úrokov z účelov (účet 735) | | | | | 0,00 | 0,00 |
| 142 | - príjmy z úrokov z účelov (účet 736) | | | | | 0,00 | 0,00 |
| 143 | - príjmy z úrokov z účelov (účet 737) | | | | | 0,00 | 0,00 |
| 144 | - príjmy z úrokov z účelov (účet 738) | | | | | 0,00 | 0,00 |
| 145 | - príjmy z úrokov z účelov (účet 739) | | | | | 0,00 | 0,00 |
| 146 | - príjmy z úrokov z účelov (účet 740) | | | | | 0,00 | 0,00 |
| 147 | - príjmy z úrokov z účelov (účet 741) | | | | | 0,00 | 0,00 |
| 148 | - príjmy z úrokov z účelov (účet 742) | | | | | 0,00 | 0,00 |
| 149 | - príjmy z úrokov z účelov (účet 743) | | | | | 0,00 | 0,00 |
| 150 | - príjmy z úrokov z účelov (účet 744) | | | | | 0,00 | 0,00 |
| 151 | - príjmy z úrokov z účelov (účet 745) | | | | | 0,00 | 0,00 |
| 152 | - príjmy z úrokov z účelov (účet 746) | | | | | 0,00 | 0,00 |
| 153 | - príjmy z úrokov z účelov (účet 747) | | | | | 0,00 | 0,00 |
| 154 | - príjmy z úrokov z účelov (účet 748) | | | | | 0,00 | 0,00 |
| 155 | - príjmy z úrokov z účelov (účet 749) | | | | | 0,00 | 0,00 |
| 156 | - príjmy z úrokov z účelov (účet 750) | | | | | 0,00 | 0,00 |
| 157 | - príjmy z úrokov z účelov (účet 751) | | | | | 0,00 | 0,00 |
| 158 | - príjmy z úrokov z účelov (účet 752) | | | | | 0,00 | 0,00 |
| 159 | - príjmy z úrokov z účelov (účet 753) | | | | | 0,00 | 0,00 |
| 160 | - príjmy z úrokov z účelov (účet 754) | | | | | 0,00 | 0,00 |
| 161 | - príjmy z úrokov z účelov (účet 755) | | | | | 0,00 | 0,00 |
| 162 | - príjmy z úrokov z účelov (účet 756) | | | | | 0,00 | 0,00 |
| 163 | - príjmy z úrokov z účelov (účet 757) | | | | | 0,00 | 0,00 |
| 164 | - príjmy z úrokov z účelov (účet 758) | | | | | 0,00 | 0,00 |
| 165 | - príjmy z úrokov z účelov (účet 759) | | | | | 0,00 | 0,00 |
| 166 | - príjmy z úrokov z účelov (účet 760) | | | | | 0,00 | 0,00 |
| 167 | - príjmy z úrokov z účelov (účet 761) | | | | | 0,00 | 0,00 |
| 168 | - príjmy z úrokov z účelov (účet 762) | | | | | 0,00 | 0,00 |
| 169 | - príjmy z úrokov z účelov (účet 763) | | | | | 0,00 | 0,00 |
| 170 | - príjmy z úrokov z účelov (účet 764) | | | | | 0,00 | 0,00 |
| 171 | - príjmy z úrokov z účelov (účet 765) | | | | | 0,00 | 0,00 |
| 172 | - príjmy z úrokov z účelov (účet 766) | | | | | 0,00 | 0,00 |
| 173 | - príjmy z úrokov z účelov (účet 767) | | | | | 0,00 | 0,00 |
| 174 | - príjmy z úrokov z účelov (účet 768) | | | | | 0,00 | 0,00 |
| 175 | - príjmy z úrokov z účelov (účet 769) | | | | | 0,00 | 0,00 |
| 176 | - príjmy z úrokov z účelov (účet 770) | | | | | 0,00 | 0,00 |
| 177 | - príjmy z úrokov z účelov (účet 771) | | | | | 0,00 | 0,00 |
| 178 | - príjmy z úrokov z účelov (účet 772) | | | | | 0,00 | 0,00 |
| 179 | - príjmy z úrokov z účelov (účet 773) | | | | | 0,00 | 0,00 |
| 180 | - príjmy z úrokov z účelov (účet 774) | | | | | 0,00 | 0,00 |
| 181 | - príjmy z úrokov z účelov (účet 775) | | | | | 0,00 | 0,00 |
| 182 | - príjmy z úrokov z účelov (účet 776) | | | | | 0,00 | 0,00 |
| 183 | - príjmy z úrokov z účelov (účet 777) | | | | | 0,00 | 0,00 |
| 184 | - príjmy z úrokov z účelov (účet 778) | | | | | 0,00 | 0,00 |
| 185 | - príjmy z úrokov z účelov (účet 779) | | | | | 0,00 | 0,00 |
| 186 | - príjmy z úrokov z účelov (účet 780) | | | | | 0,00 | 0,00 |
| 187 | - príjmy z úrokov z účelov (účet 781) | | | | | 0,00 | 0,00 |
| 188 | - príjmy z úrokov z účelov (účet 782) | | | | | 0,00 | 0,00 |
| 189 | - príjmy z úrokov z účelov (účet 783) | | | | | 0,00 | 0,00 |
| 190 | | | | | | | |

**Tabuľka č. 4: Výnosy verejnej vysokej školy zo školného a z poplatkov spojených so štúdiom
v rokoch 2022 a 2023**

| Názov verejnej vysokej školy: UPJŠ v Košiciach | | Položka | 2022 | | 2023 | |
|--|---|---------|---------------|---|---------------|---|
| Názov fakulty: | Názov fakulty: | | A | B | A | B |
| 1 | Výnosy zo školného [SUM (R2:R11)] | | 14 376 031,51 | | 14 438 759,53 | |
| 2 | - za súběžné štúdium v dennej forme (§ 92 ods. 5) (účet 648 026) | | | | | |
| 3 | - za prekročenie štandardnej dĺžky štúdia v dennej forme (§ 92 ods. 6) (účet 648 001) | | 274 831,10 | | 162 195,00 | |
| 4 | - za cudzojazyčné štúdium dennou formou (§ 92 ods. 8 a 9) (účty 648 002, 648 010, 648 023) | | 13 373 320,00 | | 13 595 858,66 | |
| 5 | - za externú formu štúdia (§ 92 ods. 4) (účty 648 020, 648 011) | | 329 337,25 | | 307 232,39 | |
| 6 | - poplatky za ďalšie vzdelávanie (účet 648 007) | | 397 954,52 | | 370 784,82 | |
| 7 | - poplatky za kvalifikačné skúšky (účet 648 008) | | 249,00 | | 353,00 | |
| 8 | - poplatky za dopĺňajúce skúšky (účet 648 009) | | 0,00 | | 0,78 | |
| 9 | - vložné na konferencie, semináre organizované fakultou (účet 648 018) | | 0,00 | | 1 280,00 | |
| 10 | - samoplatej - doplnkové pedagogické štúdium pre absolventov (účet 648 019) | | 0,00 | | 0,00 | |
| 11 | - poplatky za habilitačné konanie (§76 ods. 9) (účet 648 022) | | 339,64 | | 1 054,88 | |
| 12 | Výnosy z poplatkov spojených so štúdiom [SUM (R13:R18)] | | 285 564,02 | | 256 669,40 | |
| 13 | - za prijímacie konanie (§ 92 ods. 12 zákona) (účet 648 003) | | 172 191,36 | | 188 962,32 | |
| 14 | - za rigorózne konanie (§ 92 ods. 13 zákona) (účet 648 004) | | 92 136,66 | | 44 061,50 | |
| 15 | - za vydanie diplomu za rigorózne konanie (§ 92 ods. 14 zákona) (účet 648 005) | | 6 635,00 | | 9 654,00 | |
| 16 | - za vydanie dokladov o štúdiu a ich kópií (§ 92 ods. 15 zákona) (účet 648 006) | | 12 744,00 | | 13 086,58 | |
| 17 | - za vydanie dokladov o absolvovaní štúdia v štátnom jazyku a v jazyku požadovanom študentom a ich kópií (§ 92 ods. 15 zákona) (účet 648 024) | | 1 857,00 | | 905,00 | |
| 18 | - za uznávanie rovnocennosti dokladov o štúdiu (§ 92 ods. 15 zákona) (účet 648 025) | | 0,00 | | 0,00 | |
| 19 | - príspevok na úhradu výdavkov zahraničných študentov DZS (účet 648 016) | | 0,00 | | 0,00 | |
| 20 | Základ pre prídel do štipendijného fondu | | 54 966,22 | | 32 439,00 | |
| 21 | Návrh na prídel do štipendijného fondu | | 85 985,06 | | 50 698,78 | |

Tabuľka č. 5: Náklady verejnej vysokej školy v rokoch 2022 a 2023

Názov verejnej vysokej školy: UPJŠ v Košiciach
Názov fakulty:

| Číslo riadku | Položka | 2022 | | 2023 | | Rozdiel 2023-2022 | |
|--------------|--|------------------|--------------------------|------------------|--------------------------|----------------------|------------------------------|
| | | Hlavná časť A | Podkategorická časť B | Hlavná časť C | Podkategorická časť D | Hlavná časť E-C-A | Podkategorická časť F-D-B |
| 1 | Spotreba materiálu (účet 501) [SUM(R2:R13)] | 4 341 268,76 | 434 727,86 | 5 119 650,58 | 589 671,41 | 778 381,82 | 74 943,55 |
| 2 | - knihy, časopisy a noviny (účty 501 001, 501 051) | 70 104,22 | 447,63 | 63 911,59 | 257,23 | -4 172,63 | -190,40 |
| 3 | - chemikálie a ostatný materiál pre zabezpečenie experimentálnej výučby (účty 501 002, 501 052) | 1 767 631,75 | 7 333,45 | 2 551 761,65 | 6 515,65 | 784 129,90 | -817,80 |
| 4 | - kancelárske potreby a materiál (účty 501 003, 501 053) | 181 749,58 | 1 949,01 | 246 471,74 | 2 937,38 | 64 722,16 | 988,57 |
| 5 | - papier (účty 501 004, 501 054) | 18 097,63 | 1 070,08 | 28 077,56 | 3 898,39 | 9 279,93 | 2 828,51 |
| 6 | - pohonné látky a ostatný materiál na dopravu (účty 501 007, 501 057) | 32 930,89 | 4 270,37 | 27 125,70 | 5 851,53 | -5 795,10 | 1 071,74 |
| 7 | - čistiace, hygienické a dezinfekčné potreby (účty 501 008, 501 020, 501 058) | 97 150,18 | 17 527,34 | 135 613,43 | 15 552,92 | 38 463,29 | -1 974,42 |
| 8 | - stavebný, vŕstvičkový a elektroinštalčný materiál (účet 501 009) | 114 910,57 | 5 318,68 | 133 830,58 | 5 851,39 | 18 920,05 | 532,71 |
| 9 | - potraviny (účty 501 010) | 300 920,54 | 345 347,05 | 323 221,51 | 417 067,37 | 13 301,17 | 71 660,32 |
| 10 | - DHM - prístroje a zariadenia laboratórií, výpočtová technika (účet 501 011) | 369 969,29 | 1 671,85 | 542 996,11 | 15 269,80 | -26 973,18 | 13 588,15 |
| 11 | - DHM - nábytok (účet 501 012) | 467 376,37 | 1 153,14 | 172 906,17 | 4 185,70 | -294 475,90 | 3 052,56 |
| 12 | - iné analyticky sledované náklady (účty 501 005-006, 501 013-018, 501 019, 501 077) | 656 529,65 | 45 717,25 | 868 251,73 | 32 078,57 | 211 722,08 | -13 638,68 |
| 13 | - ostatný materiál (účty 501 099, 501 030, 501 515, 501 516, 501 519, 501 599) | 54 199,43 | 2 412,61 | 23 458,48 | 27,90 | -30 740,95 | -2 137,71 |
| 14 | Spotreba energie (účet 502) [SUM(R15:R20)] | 2 368 405,12 | 77 444,48 | 3 471 012,50 | 74 649,17 | 1 102 607,38 | -2 795,11 |
| 15 | - elektrická energia (účty 502 001, 502 051) | 862 897,80 | 20 571,10 | 965 206,40 | 20 194,99 | 102 308,60 | -62,11 |
| 16 | - tepelná energia (účty 502 002, 502 052) | 1 118 334,88 | 24 341,52 | 2 072 144,95 | 23 461,89 | 954 010,07 | -89,63 |
| 17 | - vodné a stočné (účty 502 003, 502 053) | 155 326,15 | 21 508,06 | 215 441,75 | 20 204,00 | 60 115,40 | -1 213,46 |
| 18 | - plyn (účty 502 004, 502 054) | 231 027,33 | 11 131,18 | 215 218,13 | 10 666,30 | -15 809,00 | -464,88 |
| 19 | - palivá (účty 502 005, 502 055) | 818,76 | 706,62 | 2 801,07 | 32,59 | 1 982,31 | -174,03 |
| 20 | - ostatné energie (účet 502 099) | | | | | 0,00 | 0,00 |
| 21 | Spotreba ostatných neskladovaných dodávok (účet 503) | X | X | X | X | | |
| 22 | Prédaný tovar (účet 504) [SUM(R23:R26)] | 2 711,31 | 68 948,04 | 2 153,26 | 98 615,67 | -542,05 | 29 667,63 |
| 23 | - vysokoškolské podmiatky | | | | | 0,00 | 0,00 |
| 24 | - študentské domovy | | | | | 0,00 | 0,00 |
| 25 | - študentské jedálne | | | | | 0,00 | 0,00 |
| 26 | - ostatný predaný tovar | 2 711,31 | 68 948,04 | 2 153,26 | 98 615,67 | -542,05 | 29 667,63 |
| 27 | Opravy a udržiavanie (účet 511) [SUM(R28:R34)] | 757 310,98 | 22 131,23 | 758 572,80 | 48 278,94 | 1 261,82 | 18 147,71 |
| 28 | - opravy a udržiavanie stavieb (účet 511 001) | 347 051,15 | | 385 636,31 | 2 812,97 | 38 585,16 | 2 812,97 |
| 29 | - opravy a udržiavanie strojov, prístrojov, zariadení a inventára (účty 511 002, 511 052) | 236 974,11 | 9 056,21 | 197 948,01 | 11 812,35 | -39 026,10 | 2 756,14 |
| 30 | - opravy a udržiavanie dopravných prostriedkov (účet 511 003) | 23 570,71 | 3 251,36 | 23 463,95 | 7 289,58 | -106,76 | 4 038,22 |
| 31 | - opravy a udržiavanie prostriedkov IT (účet 511 004) | 57 605,73 | 9 823,66 | 59 962,63 | 18 364,04 | 2 296,90 | 8 540,38 |
| 32 | - údržba a opravy meracej techniky, telových zariadení ... (účet 511 005) | 13 184,06 | | 51 510,29 | | 38 326,29 | 0,00 |
| 33 | - iné analyticky sledované náklady (účty 511 006-008, 511 056) | 44 367,04 | | 24 983,15 | | -19 384,29 | 0,00 |
| 34 | - ostatná údržba a opravy (účet 511 099) | 34 557,64 | | 15 128,06 | | -19 429,58 | 0,00 |
| 35 | Cestovné (účet 512) [SUM(R36:R37)] | 1 225 406,26 | 2 978,91 | 1 300 172,55 | 4 437,71 | 74 766,29 | 1 458,80 |
| 36 | - domáce cestovné (účty 512 001, 512 051) | 110 245,01 | 2 978,91 | 109 430,12 | 4 437,71 | -814,69 | 1 458,80 |
| 37 | - zahraničné cestovné (účty 512 002, 512 003, 512 004, 512 005, 512 052) | 1 115 161,25 | 0,00 | 1 190 742,43 | | 75 580,98 | 0,00 |
| 38 | Náklady na reprezentáciu (účet 513) | 63 297,54 | 128,88 | 178 943,23 | 1 151,86 | 115 645,69 | 1 022,98 |
| 39 | Ostatné služby (účet 518) [SUM(R40:R54)] | 5 789 602,36 | 116 543,38 | 9 223 258,65 | 279 995,93 | 3 433 648,29 | 163 452,55 |
| 40 | - prenájom priestorov (účet 518 001) | 142 616,62 | 17 500,00 | 174 100,26 | 44 282,54 | 31 483,64 | 26 782,54 |
| 41 | - prenájom zariadení (účet 518 002) | 15 145,11 | 411,86 | 37 898,79 | 450,00 | 22 752,96 | 38,14 |
| 42 | - vložné na konferencie (účty 518 004, 518 054) | 160 949,40 | 1 645,00 | 215 805,55 | 0,00 | 54 856,15 | -1 645,00 |
| 43 | - ďalšie vzdelávacie zamestnancov (účet 518 005) | 23 171,18 | 8 614,87 | 29 922,30 | 0,00 | 6 751,02 | -8 614,87 |
| 44 | - telefón. fax (účty 518 006, 518 056) | 37 049,18 | 3 297,78 | 28 937,01 | 2 678,12 | -8 112,17 | -619,66 |
| 45 | - počítačové siete a prenosy údajov (účet 518 007, 518 057) | 2 628,59 | 166,08 | 2 180,75 | 0,00 | -447,84 | -166,08 |
| 46 | - poštovné (účty 518 008, 518 058) | 59 214,58 | 3 507,79 | 63 317,75 | 3 800,01 | 4 103,17 | 297,22 |
| 47 | - odvoz odpadu (účty 518 009, 518 059) | 90 531,45 | 6 381,15 | 35 306,16 | 11 000,38 | -55 225,19 | 4 618,13 |
| 48 | - revízie zariadení (účet 518 010) | 89 229,74 | 2 051,62 | 153 815,86 | 2 109,18 | 64 586,12 | 57,56 |
| 49 | - čistenie verejných priestranstiev (účet 518 011) | | | 1 262,88 | 0,00 | 1 262,88 | 0,00 |
| 50 | - dopravné služby (účty 518 012, 518 012) | 15 112,34 | 40,00 | 12 424,51 | 182,16 | -2 687,43 | 142,16 |
| 51 | - drobný nehmotný majetok (účet 518 014) | 392 817,99 | 2 341,97 | 750 528,42 | 846,15 | 357 710,43 | -1 495,12 |
| 52 | - používanie plavárne (účet 518 015) | | | 0,00 | 0,00 | 0,00 | 0,00 |
| 53 | - iné analyticky sledované náklady (účty 518 003, 518 013, 518 015-018, 518 020-030, 518 031-034, 518 036-038, 518 040-042, 518 052, 518 007, 518 057, 518 089, 518 099, 518 529-530, 518-599) | 4 760 835,36 | 70 584,86 | 7 715 900,59 | 214 646,69 | 2 955 065,23 | 144 061,83 |
| 54 | - ostatné služby (účet 518 035) | 300,00 | | 1 849,67 | | 1 549,67 | 0,00 |
| 55 | Mzdové náklady (účet 521) [SUM(R56:R57)] | 35 572 027,35 | 399 476,15 | 39 178 825,42 | 591 682,08 | 3 606 798,07 | 192 295,93 |
| 56 | - MZDY (účty 521 001-008, 521 012, 521 013) | 34 931 354,25 | 369 814,55 | 38 446 175,16 | 542 887,88 | 3 514 820,91 | 173 073,33 |
| 57 | - OON [SUM(R58:R61)] | 640 673,10 | 29 661,60 | 732 650,26 | 48 794,20 | 91 977,16 | 19 132,60 |
| 58 | - dohody o vykonaní práce - externí účastníci (účet 521 009) | 85,12 | | 8,95 | | -76,17 | 0,00 |
| 59 | - dohody o vykonaní práce, dohody o pracovnej činnosti (účet 521 010) | 535 648,17 | 23 301,60 | 589 203,09 | 42 274,29 | 53 554,92 | 18 972,60 |
| 60 | - dohody o brigádnickej práci študentov (účet 521 011) | 104 939,01 | 6 360,00 | 134 438,22 | 6 520,00 | 29 499,21 | 160,00 |
| 61 | - zamestnanec mimo pracovný pomer (účet 521 014) | | | 9 000,00 | | 9 000,00 | 0,00 |
| 62 | Základné sociálne poistenie (účet 524) | 12 143 865,82 | 134 754,80 | 13 394 294,95 | 202 858,23 | 1 250 429,13 | 68 103,43 |
| 63 | Ostatné sociálne poistenie (účet 525) | 279 310,17 | 3 684,13 | 401 183,96 | 8 855,32 | 121 873,09 | 5 171,19 |
| 64 | Základné sociálne náklady (účet 527) [SUM(R65:R70)] | 1 313 410,99 | 9 207,38 | 1 465 405,13 | 11 969,68 | 151 994,94 | 2 702,30 |
| 65 | - tvorba sociálneho fondu (účet 527 001) | 377 207,17 | 4 211,12 | 435 199,15 | 6 150,71 | 57 991,78 | 1 939,59 |
| 66 | - príspevok zamestnancom na stravovanie (účty 527 002, 527 052) | 520 143,52 | | 645 204,56 | | 125 061,04 | 0,00 |
| 67 | - základné odstupné, odchodné (účet 527 003) | 124 158,00 | 2 967,00 | 106 047,46 | | -18 110,54 | -2 967,00 |
| 68 | - náhrada príjmu pri PN (účet 527 004) | 185 781,21 | 2 029,26 | 156 020,73 | 5 758,97 | -29 759,48 | 3 729,71 |
| 69 | - ochranné pracovné pomôcky podľa Zákonníka práce (účet 527 005) | | | | | 0,00 | 0,00 |
| 70 | - ostatné základné sociálne náklady (účty 527 006, 527 099, 527 600) | 106 121,09 | | 122 927,05 | | 16 805,74 | 0,00 |
| 71 | Ostatné sociálne náklady (účet 528) | | | | | 0,00 | 0,00 |
| 72 | Daň z motorových vozidiel (účet 531) | | 889,60 | | 912,33 | 0,00 | 22,73 |
| 73 | Daň z nehnuteľnosti (účet 532) | 33 008,82 | 2 921,56 | 33 022,29 | 2 921,56 | 13,47 | 0,00 |
| 74 | Ostatné dane a poplatky (účet 538) | 194 401,49 | 16 946,98 | 427 121,75 | 16 720,39 | 232 720,26 | -226,59 |
| 75 | Ostatné náklady (účtová skupina 54) [R76-R77] | 3 461 462,78 | 1 634,48 | 3 876 170,61 | 1 664,83 | 414 707,83 | 50,35 |
| 76 | - Ostatné náklady účty 541 až 548 | 16 349,14 | | 19 600,69 | | 3 251,51 | 0,00 |

| | | | | | | | |
|-------|--|---------------|---------------|---------------|---------------|---------------|------------|
| 77 | - Iné ostatné náklady (účet 549) [SUM(78-87)] | 3 445 113,64 | 1 634,48 | 3 856 569,96 | 1 684,83 | 411 456,32 | 56,35 |
| 78 | - štípenidiá doktorandov (účty 549 001, 549 016, 549 017) | 3 228 887,17 | | 3 653 962,56 | | 425 075,19 | 0,00 |
| 79 | - bankové poplatky (účet 549 002) | 12 450,77 | 493,05 | 16 218,36 | 449,83 | 3 787,19 | -43,42 |
| 80 | - úhrada výnosov z úrokov na dotaznom účte (účet 549 003) | | | | | 0,00 | 0,00 |
| 81 | - poisťné náklady (havaričné, majetok, na študentov) (účty 549 004, 549 014, 549 015, 549 054) | 108 909,20 | 1 054,51 | 100 865,32 | 1 229,75 | -8 043,88 | 175,24 |
| 82 | - štípenidiá z vlastných zdrojov (účty 549 007-010, 549 019, 549 020, 549 022-023) | 85 735,00 | | 63 827,00 | | -21 908,00 | 0,00 |
| 81a | - podpora štúd. so špecifickými potrebami podľa § 100 (účet 549 018) | | | | | 0,00 | 0,00 |
| 83 | - iné analytické sledovacie náklady (účty 549 005-006, 549 012) | 7 230,00 | | 11 579,00 | | 4 349,00 | 0,00 |
| 84 | - ostatné iné náklady (účty 549 011, 549 013, 549 021, 549 098-099, 549 512) | 1 921,50 | 86,92 | 10 117,72 | 5,45 | 8 196,22 | -81,47 |
| 85 | Odplaty, predaný majetok a opravné položky (účtová skupina 55: 551 až 558) [SUM(R8n;R93)] | 4 258 895,88 | 63 551,85 | 4 475 496,93 | 61 445,10 | 216 601,05 | -2 106,75 |
| 86 | - odplaty DN a HM nadobudnutého z kapitálových dotácií zo SR (účty 551 001, 551 003, 551 100, 551 121, 551 123) | 593 140,86 | | 594 320,99 | | 1 180,13 | 0,00 |
| 87 | - odplaty ostatného DN a HM (účty 551 002, 551 200, 551 221, 551 223, 551 900, 551 921, 551 923)* | 1 627 009,35 | 59 870,55 | 1 692 186,83 | 59 068,30 | 65 177,48 | -802,25 |
| 86a | - odplaty DN a HM nadobudnutého z kapitálových dotácií z EÚ (zo štrukturálnych fondov) (účty 551 004, 551 300, 551 321, 551 323) | 1 545 642,51 | | 1 806 535,36 | | 260 892,85 | 0,00 |
| 86b | - odplaty ostatného DN a HM (účty 551 130, 551 131, 551 133, 551 400, 551 421, 551 423, 551 900, 551 521) | 393 425,16 | | 323 857,83 | | -69 567,33 | 0,00 |
| 88 | - ostatné náklady z účtovnej skupiny 55 (účty 552, 553, 554, 557, 558, 559) | 220,64 | 3 681,30 | 3 801,14 | 2 376,80 | 7 676,50 | -1 304,50 |
| 89 | - náklady na tvorbu rezervného fondu (účet 556 100) | | | | | 0,00 | 0,00 |
| 90 | - náklady na tvorbu štípenijného fondu (účet 556 200) | 85 985,06 | | 30 696,76 | | -35 286,18 | 0,00 |
| 91 | - náklady na tvorbu fondu reprodukcie (účet 556 400) (z predaja a likvidácie majetku) | 13 472,30 | | | | -13 472,30 | 0,00 |
| 92 | - náklady na tvorbu fondu na podporu štúdia študentov so špecifickými potrebami (účet 556 300) | | | | | 0,00 | 0,00 |
| 93 | - náklady na tvorbu ostatných fondov (účty 556 510, 556 520, 556 600) | | | | | 0,00 | 0,00 |
| 94 | Poskytnuté príspevky (účtová skupina 56: 562 a 563) | 1 559 258,11 | | 902 890,84 | | -656 367,17 | 0,00 |
| 95 | Vnútroorganizačné prevody nákladov (účtová skupina 57) | 4 565 541,36 | 79 719,03 | 6 028 212,29 | 76 272,44 | 1 462 670,93 | -3 447,19 |
| 96 | Daň z príjmov (účtová skupina 59: 591 až 595) | | 18 529,50 | 1 128,17 | 20 167,90 | 1 128,17 | 1 633,60 |
| 97 | Spolu [R1+R14+R21+R22+R27+R35+R38+R39+R55+SUM(R62;R63)+R64+SUM(R71;R74)+R75+R77+R85+R94+R95+R96] | 77 929 185,40 | 1 454 218,64 | 90 237 508,01 | 2 004 225,75 | 12 308 322,61 | 550 007,11 |
| | | | 79 364 874,74 | | 92 220 442,39 | | |
| Pozn. | v R91 ide o náklady na tvorbu FR z predaja a likvidácie majetku = T11R5-T13R5 | | | | | | časť. Pob. |

Tabuľka č. 6: Zamestnanec a náklady na mzdy verejnej výskonnej školy v roku 2023

| Číslo riadku | Názov verejnej výskonnej školy: UPJŠ v Košiciach | Názov školy: | Príemerne evidovaný prepočítaný počet zamestnancov za rok 2023 | | | | | | | | | | Príemerné platy | Náklady na mzdy spolu (v Eur) | Náklady na mzdy poskytnuté z iných zdrojov (v Eur) | Náklady na mzdy poskytnuté z prostriedkov štátneho rozpočtu (v Eur) | z toho: Náklady na mzdy poskytnuté z štátneho rozpočtu SR (v Eur) | kvantil q1 25% | kvantil q2 50% median *) | kvantil q3 75% | | |
|--------------|---|--------------|--|----------|-----------------------------------|----------|--------------------|---------------|--|---------------|--|----------|-----------------|-------------------------------|--|---|---|----------------|--------------------------|----------------|---|---|
| | | | Počet zamestnancov | | z toho: Zamestnanci plátcami dane | | Počet zamestnancov | | Náklady na mzdy poskytnuté z iných zdrojov | | Náklady na mzdy poskytnuté z štátneho rozpočtu | | | | | | | | | | z toho: Náklady na mzdy poskytnuté z štátneho rozpočtu SR | |
| | | | A | B | C | D=A+C | E | F | G | H=B+G | I=H+I2 | J | | | | | | | | | K | L |
| 1 | Vysokooložská učiteľna spolu [SUM(R2-966)] | | 639,34 | 638,77 | 93,83 | 733,17 | 16 383 965,84 | 16 202 561,49 | 6 437 551,21 | 22 821 517,85 | 2 593,93 | 1 759,52 | 2 142,00 | 2 841,02 | | | | | | | | |
| 2 | - vysokoškolská učiteľna s funkčným zaradením "profesor" *) | | 88,66 | 88,20 | 19,79 | 108,45 | 3 609 824,06 | 3 552 453,56 | 1 662 129,11 | 5 214 582,67 | 4 050,99 | 2 007,11 | 3 639,81 | 4 962,53 | | | | | | | | |
| 3 | - vysokoškolská učiteľna s funkčným zaradením "docent" | | 182,71 | 182,64 | 21,58 | 204,29 | 5 618 417,51 | 5 534 191,08 | 1 474 101,73 | 7 008 292,81 | 2 893,16 | 2 120,43 | 2 545,85 | 3 632,78 | | | | | | | | |
| 4 | - vysokoškolská učiteľna s funkčným zaradením "odborný asistent" | | 281,89 | 281,89 | 39,41 | 321,30 | 5 752 518,02 | 5 715 201,05 | 2 518 452,64 | 8 233 653,07 | 3 145,18 | 1 643,72 | 2 007,59 | 2 434,98 | | | | | | | | |
| 5 | - vysokoškolská učiteľna s funkčným zaradením "asistent" | | 16,88 | 16,87 | 3,58 | 20,46 | 269 558,22 | 269 058,21 | 157 234,24 | 426 792,46 | 1 738,32 | 1 432,96 | 1 742,77 | 2 008,94 | | | | | | | | |
| 6 | - vzdelávateľská učiteľna s funkčným zaradením "lektor" | | 69,20 | 69,17 | 9,47 | 78,67 | 1 133 648,03 | 1 131 657,59 | 625 633,49 | 1 759 291,08 | 1 863,57 | 1 543,35 | 1 761,99 | 2 124,13 | | | | | | | | |
| 7 | Odborní zamestnanci | | 180,90 | 180,62 | 48,98 | 229,68 | 2 807 195,16 | 2 776 911,05 | 1 149 196,97 | 3 926 108,13 | 1 434,22 | 1 040,31 | 1 260,77 | 1 741,98 | | | | | | | | |
| 8 | - na oblasť IT | | 48,33 | 48,33 | 6,92 | 55,25 | 928 064,95 | 928 064,95 | 193 529,37 | 1 121 594,32 | 1 691,70 | 1 218,94 | 1 580,76 | 2 041,85 | | | | | | | | |
| 9 | Administratívni zamestnanci spolu [SUM(R10-R12)] | | 212,70 | 212,45 | 38,82 | 251,27 | 3 441 713,78 | 3 418 453,08 | 1 076 843,48 | 4 518 557,26 | 1 407,00 | 1 125,55 | 1 300,16 | 1 613,86 | | | | | | | | |
| 10 | - zamestnanci zaradení na rekreačných | | 76,49 | 76,49 | 81,94 | 158,43 | 1 314 132,40 | 1 316 940,90 | 232 473,65 | 1 557 106,95 | 1 583,58 | 1 187,17 | 1 430,15 | 1 613,86 | | | | | | | | |
| 11 | - zamestnanci zaradení na odborných | | 74,63 | 74,53 | 21,59 | 96,12 | 1 165 745,04 | 1 158 015,84 | 574 019,02 | 1 739 764,06 | 1 506,76 | 1 176,99 | 1 308,51 | 1 688,18 | | | | | | | | |
| 12 | - zamestnanci zaradení na odborných pracovních | | 61,58 | 61,43 | 11,78 | 73,36 | 951 336,34 | 943 496,34 | 270 350,81 | 1 211 687,15 | 1 387,78 | 1 100,54 | 1 219,82 | 1 366,14 | | | | | | | | |
| 13 | Výskumní pracovníci alebo umelci pracovníci | | 116,80 | 96,10 | 38,48 | 155,28 | 2 836 053,45 | 2 468 376,02 | 1 269 741,72 | 4 105 795,17 | 2 203,44 | 1 484,21 | 1 881,59 | 2 508,85 | | | | | | | | |
| 14 | Prvostupňoví zamestnanci okrem zamestnancov študentských domovov a jedlíni | | 132,70 | 132,70 | 23,01 | 155,71 | 1 434 431,31 | 1 434 301,31 | 440 077,12 | 1 874 598,43 | 1 003,20 | 797,34 | 913,38 | 1 156,90 | | | | | | | | |
| 15 | Zamestnanci odborne finančných účtovníkov výskonnej školy (specifika) z R1, R7, R9, R13, R14 spolu [SUM(R15a-R15...)] | | 31,60 | 31,60 | 10,33 | 41,93 | 426 303,35 | 426 303,35 | 227 749,48 | 654 052,83 | 0,00 | X | X | X | | | | | | | | |
| 15a | Botaničská záhrada | | 31,60 | 31,60 | 10,33 | 41,93 | 426 303,35 | 426 303,35 | 227 749,48 | 654 052,83 | 0,00 | X | X | X | | | | | | | | |
| 15b | Zahraniční lektor | | 0,50 | 0,50 | 0,50 | 1,00 | 8 217,09 | 8 217,09 | 0,00 | 8 217,09 | 0,00 | X | X | X | | | | | | | | |
| 15c | | | | | | | | | | | | | | | | | | | | | | |
| 15d | | | | | | | | | | | | | | | | | | | | | | |
| 16 | Zamestnanci študentských domovov | | 44,69 | 44,69 | 14,44 | 59,13 | 533 430,80 | 533 430,80 | 267 036,98 | 792 467,78 | 1 116,84 | 864,01 | 1 012,02 | 1 349,98 | | | | | | | | |
| 17 | Zamestnanci študentských jedlíni | | 50,79 | 50,79 | 50,79 | 101,58 | 649 376,54 | 649 376,54 | 649 376,54 | 1 065,46 | 798,89 | 967,30 | 1 124,70 | | | | | | | | | |
| 18 | Spolu [R1+R7+R9+R13+R14+R16+R17] | | 1 327,13 | 1 307,33 | 308,35 | 1 635,48 | 27 428 790,44 | 26 826 033,35 | 11 289 824,02 | 38 718 614,46 | 1 972,85 | 1 312,61 | 1 798,76 | 2 196,89 | | | | | | | | |

pozn. 1): rozdiel medzi údajmi, vykazovanými v úlpici T6 R18, S8 a údajom v T5 R36 (S=C+SD) uviesť v komentári
 *) medzi profesorov sa započítava aj funkčné zaradenie "hostujúci profesor"
 Tri úkony výpočtu počtu zamestnancov bola použitá metóda - Príemerne evidovaný počet zamestnancov - prepočítaný počet - je aritmetickým príemerom daných evidovaných počtov zamestnancov za sledované obdobie prepočítaných na plnú zamestnanosť podľa dĺžky pracovných úväzkov zamestnancov, resp. podľa skutočne odpracovaných hodín. U zamestnancov, ktorí vykonávajú v organizácii činnosť v ďalšom pracovnom pomere, sa výpočet priručného evidovaného počtu zamestnancov prepočítava na plnú zamestnanosť odhadom z týchto údajov:
 - priručné sa pripočítajú do evidovaného počtu zamestnancov vo fyzických osobách a plným úväzkom pracovníkom štátnych domovov, lektorov a rovnakých prepočítaných počtu, a to pracovním úväzkom v hlavnom zamestnaní;
 - dĺžky sa započítajú do evidovaného počtu zamestnancov prepočítaných, a to svojim príslušným úväzkom v ďalšom pracovnom pomere.
 Do evidovaného počtu zamestnancov prepočítaných sa tiež zamestnanci započítajú dvakrát na rozdiel od evidovaného počtu zamestnancov vo fyzických osobách, v ktorom sú započítaní iba raz.

Tabuľka č. 6a: Zamestnanci a náklady na mzdy verejnej vysokej školy v roku 2023 - len ženy a výpočet priemerného platu mužov

| Názov verejnej vysokej školy:UPJŠ v Košiciach Názov fakulty: | Priemerný evidovaný prepočítaný počet žien za rok 2023 | | | | | | | | | | | | Príjemné platy žien | Príjemné platy žien | Príjemné platy žien | Príjemné platy žien | Príjemné platy žien | Príjemné platy žien | Príjemné platy žien | Príjemné platy žien | Príjemné platy žien | Príjemné platy žien | Príjemné platy žien | | | | | | | | | | |
|---|---|--------|------------------|----------|---|---------------|---|----------|---|----------|---|----------|---------------------|---------------------|---------------------|---------------------|---------------------|---------------------|---------------------|---------------------|---------------------|---------------------|---------------------|---|---|---|---|---|---|---|---|---|---|
| | Počet žien platových z iných zdrojov | | Počet žien spolu | | Náklady na mzdy poskytované z iných zdrojov (v Eur) | | Náklady na mzdy poskytované z štátneho rozpočtu (v Eur) | | Náklady na mzdy poskytované z iných zdrojov (v Eur) | | Náklady na mzdy poskytované z štátneho rozpočtu (v Eur) | | | | | | | | | | | | | Náklady na mzdy poskytované z iných zdrojov (v Eur) | Náklady na mzdy poskytované z štátneho rozpočtu (v Eur) | Náklady na mzdy poskytované z iných zdrojov (v Eur) | Náklady na mzdy poskytované z štátneho rozpočtu (v Eur) | Náklady na mzdy poskytované z iných zdrojov (v Eur) | Náklady na mzdy poskytované z štátneho rozpočtu (v Eur) | Náklady na mzdy poskytované z iných zdrojov (v Eur) | Náklady na mzdy poskytované z štátneho rozpočtu (v Eur) | Náklady na mzdy poskytované z iných zdrojov (v Eur) | Náklady na mzdy poskytované z štátneho rozpočtu (v Eur) |
| | A | B | C | D=A+C | E | F | G | H=E+G | I=H+I2 | J | K=I+J | L=K+L2 | | | | | | | | | | | | | | | | | | | | | |
| 1 | Vysokokolekčná učiteľka spolu (SUM(R2;R6)) | 33,07 | 53,13 | 307,32 | 7 870 103,16 | 3 425 723,38 | 11 211 481,68 | 3 412,19 | 2 397,46 | 1 712,71 | 2 086,87 | 2 621,85 | 1 712,71 | 2 086,87 | 2 621,85 | 1 712,71 | 2 086,87 | 2 621,85 | 1 712,71 | 2 086,87 | 2 621,85 | 1 712,71 | 2 086,87 | 2 621,85 | | | | | | | | | |
| 2 | - vysokoškolská učiteľka a funkčným zaradením "profesor" *) | 24,71 | 7,43 | 32,14 | 1 015 199,36 | 1 015 199,36 | 1 619 593,66 | 4 190,80 | 1 988,73 | 2 917,41 | 4 136,79 | 4 982,55 | 2 917,41 | 4 136,79 | 4 982,55 | 2 917,41 | 4 136,79 | 4 982,55 | 2 917,41 | 4 136,79 | 4 982,55 | 2 917,41 | 4 136,79 | 4 982,55 | | | | | | | | | |
| 3 | - vysokoškolská učiteľka a funkčným zaradením "docent" | 90,97 | 11,33 | 102,30 | 2 629 475,68 | 2 629 475,68 | 3 349 173,44 | 3 728,23 | 1 638,59 | 2 114,18 | 2 502,35 | 3 251,69 | 2 114,18 | 2 502,35 | 3 251,69 | 2 114,18 | 2 502,35 | 3 251,69 | 2 114,18 | 2 502,35 | 3 251,69 | 2 114,18 | 2 502,35 | 3 251,69 | | | | | | | | | |
| 4 | - vysokoškolská učiteľka a funkčným zaradením "odborný asistent" | 165,08 | 164,29 | 25,08 | 3 359 676,69 | 3 342 574,05 | 4 868 737,30 | 2 133,61 | 2 161,96 | 1 605,89 | 1 970,51 | 2 415,81 | 1 605,89 | 1 970,51 | 2 415,81 | 1 605,89 | 1 970,51 | 2 415,81 | 1 605,89 | 1 970,51 | 2 415,81 | 1 605,89 | 1 970,51 | 2 415,81 | | | | | | | | | |
| 5 | - vysokoškolská učiteľka a funkčným zaradením "asistent" | 9,09 | 3,19 | 12,28 | 144 983,21 | 144 983,21 | 257 298,33 | 1 746,05 | 1 716,71 | 1 421,26 | 1 718,19 | 2 067,80 | 1 421,26 | 1 718,19 | 2 067,80 | 1 421,26 | 1 718,19 | 2 067,80 | 1 421,26 | 1 718,19 | 2 067,80 | 1 421,26 | 1 718,19 | 2 067,80 | | | | | | | | | |
| 6 | - vysokoškolská učiteľka a funkčným zaradením "lektor" | 44,34 | 43,01 | 50,44 | 720 868,32 | 693 491,08 | 1 116 880,95 | 1 845,23 | 1 896,31 | 1 543,15 | 1 752,12 | 2 118,57 | 1 543,15 | 1 752,12 | 2 118,57 | 1 543,15 | 1 752,12 | 2 118,57 | 1 543,15 | 1 752,12 | 2 118,57 | 1 543,15 | 1 752,12 | 2 118,57 | | | | | | | | | |
| 7 | Odborní zamestnanci | 130,19 | 125,95 | 159,02 | 1 840 278,9 | 1 736 114,08 | 2 493 989,73 | 1 306,96 | 1 193,83 | 1 029,66 | 1 204,31 | 1 675,30 | 1 029,66 | 1 204,31 | 1 675,30 | 1 029,66 | 1 204,31 | 1 675,30 | 1 029,66 | 1 204,31 | 1 675,30 | 1 029,66 | 1 204,31 | 1 675,30 | | | | | | | | | |
| 8 | z toho: | 18,51 | 16,51 | 19,08 | 244 961,37 | 244 961,37 | 385 092,98 | 1 332,52 | 1 587,17 | 1 062,22 | 1 162,86 | 1 420,85 | 1 062,22 | 1 162,86 | 1 420,85 | 1 062,22 | 1 162,86 | 1 420,85 | 1 062,22 | 1 162,86 | 1 420,85 | 1 062,22 | 1 162,86 | 1 420,85 | | | | | | | | | |
| 9 | - na oblasť IT | 194,38 | 194,38 | 231,69 | 3 045 269,58 | 3 045 269,58 | 4 064 899,45 | 1 462,05 | 1 908,43 | 1 118,79 | 1 285,96 | 1 553,68 | 1 118,79 | 1 285,96 | 1 553,68 | 1 118,79 | 1 285,96 | 1 553,68 | 1 118,79 | 1 285,96 | 1 553,68 | 1 118,79 | 1 285,96 | 1 553,68 | | | | | | | | | |
| 10 | Administratívni zamestnanci spolu (SUM(R10;R12)) | 63,88 | 63,88 | 68,39 | 1 093 468,40 | 1 093 468,40 | 1 280 743,08 | 1 500,59 | 1 099,65 | 1 183,65 | 1 430,15 | 1 562,42 | 1 183,65 | 1 430,15 | 1 562,42 | 1 183,65 | 1 430,15 | 1 562,42 | 1 183,65 | 1 430,15 | 1 562,42 | 1 183,65 | 1 430,15 | 1 562,42 | | | | | | | | | |
| 11 | - zamestnanci zaradení na odborných | 71,71 | 71,71 | 21,18 | 1 119 492,12 | 1 119 492,12 | 1 638 483,16 | 1 512,08 | 1 198,38 | 1 092,01 | 1 209,35 | 1 355,12 | 1 092,01 | 1 209,35 | 1 355,12 | 1 092,01 | 1 209,35 | 1 355,12 | 1 092,01 | 1 209,35 | 1 355,12 | 1 092,01 | 1 209,35 | 1 355,12 | | | | | | | | | |
| 12 | - zamestnanci zaradení na ostatných pracovných | 58,79 | 58,79 | 70,41 | 832 309,06 | 832 309,06 | 266 364,15 | 1 300,33 | 3 474,97 | 1 457,52 | 1 720,79 | 2 234,32 | 1 457,52 | 1 720,79 | 2 234,32 | 1 457,52 | 1 720,79 | 2 234,32 | 1 457,52 | 1 720,79 | 2 234,32 | 1 457,52 | 1 720,79 | 2 234,32 | | | | | | | | | |
| 13 | Všetchní pracovníci slobodní pracovníci | 58,42 | 56,50 | 22,03 | 1 301 025,90 | 1 271 050,08 | 676 148,61 | 2 047,96 | 2 370,60 | 1 457,52 | 1 720,79 | 2 234,32 | 1 457,52 | 1 720,79 | 2 234,32 | 1 457,52 | 1 720,79 | 2 234,32 | 1 457,52 | 1 720,79 | 2 234,32 | 1 457,52 | 1 720,79 | 2 234,32 | | | | | | | | | |
| 14 | Prvňadní zamestnanci okrem zamestnancov ľudských zdrojov a jejích | 75,81 | 75,80 | 16,06 | 714 022,70 | 714 022,70 | 982 010,86 | 890,76 | 1 163,02 | 778,60 | 835,11 | 975,02 | 778,60 | 835,11 | 975,02 | 778,60 | 835,11 | 975,02 | 778,60 | 835,11 | 975,02 | 778,60 | 835,11 | 975,02 | | | | | | | | | |
| 15 | Zamestnanci osobitne financovaných súdají verejnej vysokej školy (specifika) z R1, R7, R9, R13, R14 spolu (SUM(R15;R15...)) | 15,99 | 15,99 | 0,00 | 193 823,63 | 193 823,63 | 306 336,34 | 0,00 | 0,00 | 0,00 | 0,00 | 0,00 | 0,00 | 0,00 | 0,00 | 0,00 | 0,00 | 0,00 | 0,00 | 0,00 | 0,00 | 0,00 | 0,00 | 0,00 | | | | | | | | | |
| 15a | Botaničská zbierka | 15,49 | 15,49 | 20,99 | 185 606,34 | 185 606,34 | 298 119,15 | 1 183,58 | 1 417,63 | 0,00 | 0,00 | 0,00 | 1 183,58 | 1 417,63 | 0,00 | 0,00 | 0,00 | 0,00 | 0,00 | 0,00 | 0,00 | 0,00 | 0,00 | 0,00 | | | | | | | | | |
| 15b | Zahradníčská zbierka | 0,50 | 0,50 | 0,00 | 8 217,09 | 8 217,09 | 8 217,09 | 1 369,51 | 0,00 | 0,00 | 0,00 | 0,00 | 1 369,51 | 0,00 | 0,00 | 0,00 | 0,00 | 0,00 | 0,00 | 0,00 | 0,00 | 0,00 | 0,00 | 0,00 | | | | | | | | | |
| 15c | Zahradníčská zbierka | 0,00 | 0,00 | 0,00 | 0,00 | 0,00 | 0,00 | 0,00 | 0,00 | 0,00 | 0,00 | 0,00 | 0,00 | 0,00 | 0,00 | 0,00 | 0,00 | 0,00 | 0,00 | 0,00 | 0,00 | 0,00 | 0,00 | 0,00 | | | | | | | | | |
| 15d | Zahradníčská zbierka | 0,00 | 0,00 | 0,00 | 0,00 | 0,00 | 0,00 | 0,00 | 0,00 | 0,00 | 0,00 | 0,00 | 0,00 | 0,00 | 0,00 | 0,00 | 0,00 | 0,00 | 0,00 | 0,00 | 0,00 | 0,00 | 0,00 | 0,00 | | | | | | | | | |
| 16 | Zamestnanci ľudských zdrojov | 26,34 | 18,54 | 38,82 | 333 975,80 | 333 975,80 | 503 050,22 | 1 079,88 | 1 079,88 | 870,62 | 947,70 | 1 347,17 | 870,62 | 947,70 | 1 347,17 | 870,62 | 947,70 | 1 347,17 | 870,62 | 947,70 | 1 347,17 | 870,62 | 947,70 | 1 347,17 | | | | | | | | | |
| 17 | Zamestnanci ľudských zdrojov | 0,00 | 47,10 | 47,10 | 600 676,28 | 600 676,28 | 600 676,28 | 1 062,77 | 1 099,83 | 805,69 | 967,30 | 1 086,37 | 805,69 | 967,30 | 1 086,37 | 805,69 | 967,30 | 1 086,37 | 805,69 | 967,30 | 1 086,37 | 805,69 | 967,30 | 1 086,37 | | | | | | | | | |
| 18 | Spolu (R1+R7+R9+R13+R14+R16+R17) | 822,53 | 813,54 | 1 036,27 | 15 094 375,53 | 14 915 674,12 | 21 833 282,73 | 1 755,75 | 2 348,79 | 1 140,61 | 1 666,67 | 2 189,61 | 1 140,61 | 1 666,67 | 2 189,61 | 1 140,61 | 1 666,67 | 2 189,61 | 1 140,61 | 1 666,67 | 2 189,61 | 1 140,61 | 1 666,67 | 2 189,61 | | | | | | | | | |

pozn. 1: rozdiel medzi údajmi vykazovanými v stĺpci T6 R18 SH a údajom v T5 R56 (SC+SD) uviesť v komentári

*) mediá profesorov sa zpočítava aj funkčné zaradenie "hodnotiaci profesor"

Pre účely výpočtu počtu zamestnancov bola použitá metóda - Priemerný evidovaný počet zamestnancov - prepočítaný počet - je aritmetický priemerom daných evidovaných počtov zamestnancov za sledované obdobie prepočítaných na plnú zamestnanosť podľa dlhých pracovných úväzkov zamestnancov, resp. podľa skutočne odpracovaných hodín. U zamestnancov, ktorí vykonávajú v organizácii činnosť v číslom pracovnom pomere, sa výpočet priemerného evidovaného počtu zamestnancov prepočítava na plnú zamestnanosť podľa zamestnancov prepočítaných na plnú zamestnanosť podľa zamestnancov vo fyzických osobách a plným úväzkom pracovným časom, ktorý sa rovná ich prepočítanému počtu, a to pracovným úväzkom v hlavnom zamestnaní;

- prvýkrát sa zpočítavajú do evidovaného počtu zamestnancov prepočítaného, a to svojím pracovným úväzkom v číslom pracovnom pomere;

- druhýkrát sa zpočítavajú do evidovaného počtu zamestnancov prepočítaného, a to svojím pracovným úväzkom v číslom pracovnom pomere;

Do evidovaného počtu zamestnancov prepočítaného sa tiež zamestnanci zpočítavajú dvakrát na rozdiel od evidovaného počtu zamestnancov vo fyzických osobách, v ktorom sú započítaní iba raz.

Tabuľka č. 7: Náklady verejnej vysokej školy na štipendiá doktorandov v dennej forme štúdia v roku 2023

Názov verejnej vysokej školy: UPJŠ v Košiciach
Názov fakulty:

| Číslo riadku | Položka | z dotácií (ostatné kódy okrem kódu 13) | z iných zdrojov kód 13 | Náklady spolu |
|--------------|--|--|------------------------|---------------|
| | | A | B | C = A+B |
| 1 | Náklady na štipendiá doktorandov v dennej forme štúdia spolu | 3 569 297 | 84 666 | 3 653 963 |
| 2 | Počet osobomesiacov interných doktorandov spolu za 2023 | 4 010 | 154 | 4 164 |
| 3 | Priemerný mesačný náklad na doktoranda | 890,10 | 549,78 | 877,51 |

Pod pojmom "interný doktorand" sa rozumie doktorand, ktorému vysoká škola vypláca štipendium v zmysle § 54 zák. č.131/2002 Z.z. o vysokých školách a o zmene a doplnení niektorých zákonov.

**Tabuľka č. 8: Údaje o systéme sociálnej podpory - časť sociálne štípendiá (§ 96 zákona)
za roky 2022 a 2023**

| Názov verejnej vysokej školy: UPJŠ v Košiciach Názov fakulty: | | uvádzajú sa štípendiá vyplatené zo štátneho rozpočtu, kód v CRS: 1 | | | | | |
|--|---|--|-------|------------|------------------------------|---|---|
| | | 2022 | | | 2023 | | |
| | | Finančné prostriedky (v Eur) | A | B | Finančné prostriedky (v Eur) | C | D |
| 1 | Výdavky na sociálne štípendiá (§ 96 zákona) za kalendárny rok | 378 800 | X | 400 955 | X | X | |
| 2 | Počet študentov poberajších sociálne štípendiá v osobomiesiacoch ¹⁾ | X | 1 861 | X | 1 747 | X | |
| 3 | Počet študentov poberajších sociálne štípendiá ²⁾ | X | 271 | X | 231 | X | |
| 4 | Nevyčerpaná dotácia (+) / nedoplatok dotácie (-) k 31. 12. predchádzajúceho roka [R4_SC = R6_SA] | 201 736,81 | X | 355 813,81 | X | X | |
| 5 | Príjem z dotácie poskytnutej na sociálne štípendiá v rámci dotačnej zmluvy z kapitoly MŠVVaŠ k 31.12. | 532 877,06 | X | 330 365,00 | X | X | |
| 6 | Nevyčerpaná dotácia (+) / nedoplatok dotácie (-) k 31. 12. bežného roka [R4+R5-R1] | 355 813,81 | X | 285 223,81 | X | X | |
| 7 | Priemerné štípendium na 1 študenta na mesiac [R1_SA/R2_SB resp. R1_SC/R2_SD] | 203,55 | X | 229,51 | X | X | |

1) V stĺpcoch B a D sa uvádza prepočítaný počet študentov určený ako počet osobomiesiacov, počas ktorých bolo poskytované sociálne štípendium.

2) V stĺpcoch B a D sa uvádza celkový (fyzický) počet študentov, ktorým bolo v príslušnom kalendárnom roku poskytnuté sociálne štípendium bez ohľadu na počet mesiacov.

**Tabuľka č. 8a: Údaje o systéme sociálnej podpory - časť tehotenských štipendií (§ 96b zákona)
za roky 2022 a 2023**

| Názov verejnej vysokej školy: UPJŠ v Košiciach Názov fakulty: | | uvádzajú sa štipendiá vyplatené zo štátneho rozpočtu, kód v CRSŠ: 21 | | | | | |
|--|--|--|--|------------------------------|--|------------------------------|--|
| | | 2022 | | 2023 | | 2023 | |
| | | Finančné prostriedky (v Eur) | Počet študentov poberajúcich tehotenské štipendium | Finančné prostriedky (v Eur) | Počet študentov poberajúcich tehotenské štipendium | Finančné prostriedky (v Eur) | Počet študentov poberajúcich tehotenské štipendium |
| Číslo riadku | Položka | A | B | C | D | | |
| 1 | Výdavky na tehotenské štipendiá (§ 96 zákona) za kalendárny rok | 50 200 | X | 34 200 | X | | |
| 2 | Počet študentov poberajúcich tehotenské štipendiá v osobomiesiacoch ¹⁾ | X | 251 | X | 171 | | |
| 3 | Počet študentov poberajúcich tehotenské štipendiá ²⁾ | X | 55 | X | 39 | | |
| 4 | Nevyčerpaná dotácia (+) / nedoplatok dotácie (-) k 31. 12. predchádzajúceho roka [R4_SC = R6_SA] | 0 | X | 0 | X | | |
| 5 | Príjem z dotácie poskytnutej na tehotenské štipendiá v rámci dotlačnej zmluvy z kapitoly MŠVVaŠ k 31.12. | 50 200 | X | 34 200 | X | | |
| 6 | Nevyčerpaná dotácia (+) / nedoplatok dotácie (-) k 31. 12. bežného roka [R4+R5-R1] | 0 | X | 0 | X | | |

1) V stĺpcoch B a D sa uvádza prepočítaný počet študentiek určený ako počet osobomiesiacov, počas ktorých bolo poskytované tehotenské štipendium.

2) V stĺpcoch B a D sa uvádza celkový (fyzický) počet študentiek, ktorým bolo v príslušnom kalendárnom roku poskytnuté motivačné štipendium bez ohľadu na počet mesiacov.

**Tabuľka č. 9: Údaje o systéme sociálnej podpory - časť výnosy a náklady¹⁾ študentských domovov
(bez zmluvných zariadení) za roky 2022 a 2023**

| Názov verejnej vysokej školy: UPJŠ v Košiciach | | Položka | Náklady / Výnosy | | Počty ubytovaných | | |
|--|--|---------|------------------|--------------|-------------------|-----------|------|
| | | | 2022 | 2023 | 2022 | 2023 | 2023 |
| Číslo riadku | | | A | B | C | D | |
| 1 | Projektovaná lôžková kapacita študentského domova k 31. 12. kalendárneho roka (v počte miest) | | X | X | 1 906,00 | 1 906,00 | X |
| 2 | Počet ubytovaných študentov (vrátane interných doktorandov) ²⁾ v osobomesiacoch | | X | X | 17 794,00 | 17 895,00 | X |
| 3 | Priemerný prepočítaný počet ubytovaných študentov [(R2/12] | | X | X | 1 482,83 | 1 491,25 | X |
| 4 | Výnosy z poplatkov za ubytovanie od študentov počas výučbového obdobia (10 mesiacov) | | 826 186,00 | 966 084,00 | X | X | X |
| 5 | Výnosy z poplatkov za ubytovanie od študentov počas hlavných prázdnin (od interných doktorandov) a počty ubytovaných študentov | | 25 716,00 | 30 322,56 | 624,00 | 685,00 | X |
| 6 | Výnos z dotácie zo štátneho rozpočtu na študentské domovy (vrátane zmluvných zariadení a valorizácie miezd ŠJ) | | 1 049 352,00 | 1 245 506,00 | X | X | X |
| 7 | Ostatné výnosy zo študentských domovov | | 9 430,00 | 4 590,85 | X | X | X |
| 8 | Výnosy zo študentských domovov v kalendárnom roku spolu [SUM(R4:R7)] | | 1 910 684,00 | 2 246 503,41 | X | X | X |
| 9 | Náklady študentských domovov spolu [R10+R11] | | 2 369 220,00 | 2 154 942,97 | X | X | X |
| 10 | - náklady študentských domovov (bez zmluvných zariadení) - mzdy a odvody | | 1 077 858,00 | 1 038 139,24 | X | X | X |
| 11 | - náklady študentských domovov (bez zmluvných zariadení) - ostatné | | 1 291 362,00 | 1 116 803,73 | X | X | X |
| 12 | Rozdiel výnosov a nákladov na študentské domovy v kalendárnom roku [R8-R9] | | -458 536,00 | 91 560,44 | X | X | X |
| 13 | Priemerné ročné náklady na jedného ubytovaného študenta [R9/R3] | | 1 597,77 | 1 445,06 | X | X | X |

1) Výnosy a náklady z podnikateľskej činnosti sa neuvádzajú.

2) Uvádzajte počet denných študentov I. a II. stupňa štúdia počas výučbového obdobia, najviac však 10 mesiacov a denných študentov III. stupňa štúdia (doktorandov) vrátane hlavných prázdnin maximálne 12 mesiacov.

Tabuľka č. 10: Údaje o systéme sociálnej podpory - časť výnosy a náklady¹⁾ študentských jedální za roky 2022 a 2023

| Názov verejnej vysokej školy: UPJŠ v Košiciach | | | | |
|--|--|---------|-----------|------|
| Číslo riadku | Položka | 2022 | | 2023 |
| | | A | B | |
| 1 | Výnosy ²⁾ študentských jedální súvisiace so stravovaním študentov spolu [R2+R5] | 895 273 | 1 058 529 | |
| 2 | Tržby jedální súvisiace so stravovaním študentov v kalendárnom roku spolu [R3+R4] | 471 010 | 594 546 | |
| 3 | - tržby za stravné lístky študentov | 467 720 | 594 546 | |
| 4 | - ostatné tržby súvisiace so stravovaním študentov | 3 290 | 0 | |
| 5 | Výnos z dotácie zo štátneho rozpočtu na študentské jedálne spolu [R6+R7-R8] | 424 263 | 463 983 | |
| 6 | - zostatok nevyčerpanej dotácie (+)/ nedoplatok dotácie (-) z predchádzajúcich rokov [R6 SB=R8 SA] | 350 629 | 165 736 | |
| 7 | - účelová dotácia v danom kalendárnom roku | 239 370 | 574 387 | |
| 8 | - prenos zostatku dotácie do nasledujúceho kalendárneho roku [R6+R7-R15] | 165 736 | 276 140 | |
| 9 | Náklady na činnosť študentských jedální súvisiace so stravovaním študentov za kalendárny rok | 646 661 | 1 207 425 | |
| | z toho: | | | |
| 10 | - náklady na jedlá študentov ³⁾ | 646 661 | 1 207 425 | |
| 11 | Rozdiel výnosov a nákladov študentských jedální súvisiacich so stravovaním študentov [R1-R9] | 248 612 | -148 896 | |
| 12 | Počet vydaných jedál študentom v kalendárnom roku | 291 756 | 309 322 | |
| 13 | - počet vydaných jedál študentom vo vlastných zariadeniach do 30.6.2022 ³⁾ | 133 714 | 0 | |
| 14 | - počet vydaných jedál študentom vo vlastných zariadeniach od 1.7.2022 ³⁾ | 158 042 | 309 322 | |
| 15 | - počet vydaných jedál študentom v zmluvných zariadeniach do 30.6.2022 ⁴⁾ | | | |

| | | | |
|----|---|------------|------------|
| 16 | - počet vydaných jedál študentom v zmluvných zariadeniach od 1.7.2022 ⁴⁾ | | |
| 17 | Nárok na príspevok zo štátneho rozpočtu na jedlá podľa metodiky | 424 262,60 | 463 983,00 |
| 18 | Priemerné náklady na jedlo študenta v Eur [R10/(R13+R14)] | 2,22 | 3,90 |

1) výnosy a náklady z podnikateľskej činnosti sa neuvádzajú, neuvádzajú sa ani výnosy a náklady súvisiace so stravovaním zamestnancov

2) všetky údaje o výnosoch a nákladoch sa uvádzajú v Eur

3) uvádzajú sa jedlá vydané študentom len vo vlastnej jedálni, na ktoré sa poskytuje dotácia

na príspevok na jedlo do 30.6.2022 vo výške 1,40 eur a od 1.7.2022 vo výške 1,50 eur

4) uvádzajú sa jedlá vydané študentom v zmluvných zariadeniach, na ktoré sa poskytuje dotácia

na príspevok na jedlo do 30.6.2022 vo výške 1,40 eur a od 1.7.2022 vo výške 1,50 eur

Tabuľka č. 11: Zdroje verejnej vysokej školy na obstaranie a technické zhodnotenie dlhodobého majetku v rokoch 2022 a 2023

| Názov verejnej vysokej školy: UPJŠ v Košiciach | | Objem zdrojov | |
|--|---|---------------|---------------|
| Číslo riadku | Položka | 2022 | 2023 |
| | | A | B |
| 1 | Stav fondu reprodukcie k 1.1. | 0,00 | 770 600,41 |
| 2 | Tvorba fondu reprodukcie v kalendárnom roku spolu [SUM(R3;R8)] | 1 700 352,20 | 1 759 139,37 |
| 3 | - tvorba fondu z hospodárskeho výsledku (účet 413 111) ¹⁾ | 0,00 | |
| 4 | - tvorba fondu z odpisov (účet 413 116, účet 413 916) | 1 686 879,90 | 1 759 139,37 |
| 5 | - tvorba fondu z výnosov z predaja (a likvidácie) majetku (účet 413 117) | 13 472,30 | |
| 6 | - tvorba fondu prevodom z rezervného fondu (účet 413 114) | | |
| 7 | - tvorba fondu z darov a z dedičstva (účet 413 112) | | |
| 8 | - ostatná tvorba (účet 413 113) ²⁾ | | |
| 9 | Zdroje na obstaranie a technické zhodnotenie majetku z fondu reprodukcie [R1+R2] | 1 700 352,20 | 2 529 739,78 |
| 10 | Dotácia na kapitálové výdavky zo štátneho rozpočtu (111) | 465 000,00 | 520 000,00 |
| 10a | Dotácia na kapitálové výdavky z prostriedkov EÚ (štrukturálnych fondov vrátane spoľufinancovania) | 4 587 829,46 | 5 814 574,44 |
| 11 | Zostatok kapitálovej dotácie z predchádzajúceho roku (z dotácií na R10 a R10a) | 513 839,48 | 362 900,40 |
| 12 | Zdroje na obstaranie a technické zhodnotenie dlhodobého majetku z úverov | 0,00 | 0,00 |
| 13 | Iné zdroje na obstaranie a technické zhodnotenie dlhodobého majetku (v danom roku vrátane zostatkov na týchto zdrojoch) | 2 635 672,10 | 3 103 475,46 |
| 14 | Zdroje na obstaranie a technické zhodnotenie dlhodobého majetku spolu [SUM(R9;R12)] | 9 902 693,24 | 12 330 690,08 |

1) Vrátane tvorby z nerozdeleného zisku z minulých rokov.

2) Ostatná tvorba fondu reprodukcie v zmysle § 10b ods. 6 zákona č. 131/2002 Z.z. o vysokých školách v znení neskorších predpisov (prezrieť

zákon č. 131/2002 Z.z.)

Tabuľka č. 12: Výdavky verejnej vysokej školy na obstaranie a technické zhodnotenie dlhodobého majetku v roku 2023

| Názov verejnej vysokej školy: UPJŠ v Košiciach | | Číslo riadku | | | | | | | Celkové výdavky na obstaranie a technické zhodnotenie dlhodobého majetku |
|--|---|--|--|---|--|------------------|--|---------------|--|
| Číslo riadku | Položka | A | B | C | D | E | F | G=A+B+C+D+E+F | |
| | | Čerpanie kapitálovej dotácie v roku 2023 zo statutu rozpočtu (111) | Čerpanie kapitálovej dotácie v roku 2023 z prostriedkov EÚ (štrukturálnych fondov) | Čerpanie bežnej dotácie v roku 2023 prostredníctvom fondu reprodukcie | Čerpanie z ostatných zdrojov prostredníctvom fondu reprodukcie | Čerpanie z úveru | Čerpanie z iných zdrojov (napr. z 131x, ...) | | |
| 1 | Nákup pozemkov a nehmotných aktív z toho: | | | | | | 3 143,58 | 3 143,58 | |
| | - nákup softvéru | | | | | | 3 143,58 | 3 143,58 | |
| 2 | Nákup budov a stavieb | | | | | | | 0,00 | |
| 3 | Nákup strojov, prístrojov, zariadení, techniky a náradia [SUM(R5:R10)] | 0,00 | 5 803 802,92 | 180 204,76 | 776 239,41 | 0,00 | 219 692,28 | 6 979 939,37 | |
| 4 | - interiérové vybavenie (713 001) | | | 2 517,19 | 35 253,28 | | 1 325,60 | 36 578,88 | |
| 5 | - telekomunikačná technika (713 003) | | 11 958,60 | 39 172,80 | 44 616,87 | | 2 197,42 | 4 714,61 | |
| 6 | - výpočtová technika (713 002) | | | | | | 28 843,55 | 124 591,82 | |
| 7 | - prevádzkové stroje, prístroje, zariadenia, technika a náradie (713 004) | | 5 791 844,32 | 105 436,85 | 696 369,26 | | 113 256,83 | 6 706 907,26 | |
| 8 | - špeciálne stroje, prístroje, zariadenia, technika, náradie a materiál (713 005) | | | 4 036,72 | | | 7 874,48 | 11 911,20 | |
| 9 | - komunikačná infraštruktúra (713 006) | | | 29 041,20 | | | 66 194,40 | 95 235,60 | |
| 10 | Nákup dopravných prostriedkov všetkých druhov | | | | 55 746,00 | | | 55 746,00 | |
| 11 | Prípravná a projektová dokumentácia | | | | 164 895,60 | | 241 860,00 | 406 755,60 | |
| 12 | Realizácia stavieb a ich technického zhodnotenia | 255 000,00 | 69 501,53 | 34 080,57 | 924 516,81 | | 765 451,12 | 2 048 550,03 | |
| 13 | Rekonštrukcia a modernizácia strojov a zariadení | | | | 71 589,19 | | 9 640,80 | 81 229,99 | |
| 14 | Nákup ostatného dlhodobého majetku | | | | 3 229,00 | | | 3 229,20 | |
| 15 | Iné nezaradené | | | | | | 8 146,03 | 8 146,03 | |
| 16 | Výdavky na obstaranie a technické zhodnotenie dlhodobého majetku spolu | 255 000,00 | 5 873 304,45 | 214 285,33 | 1 996 216,21 | 0,00 | 1 247 933,81 | 9 586 739,80 | |
| 17 | [R1+SUM(R3:R4)+SUM(R11:R16)] | | | | | | | | |

Tabuľka č. 13: Stav a vývoj finančných fondov verejnej vysokéj školy v rokoch 2022 a 2023

| Číslo riadku | Názov verejnej vysokéj školy: UPJŠ v Košiciach | Fondy VVŠ | | Rezervný fond | | Fond reprodukcie | | Štipendijný fond | | Fond na podporu štúdiá študentov so špecifickými potrebami | | | Ostatné fondy | | | Fondy spolu | |
|--------------|---|---------------|---------------|---------------|--------------|------------------|--------------|------------------|------|--|------|---------------|---------------|------|------|-------------|------|
| | | | | | | | | | | | | | | | | | |
| | | 2022 | 2023 | 2022 | 2023 | 2022 | 2023 | 2022 | 2023 | 2022 | 2023 | 2022 | 2023 | 2022 | 2023 | 2022 | 2023 |
| | | A | B | C | D | E | F | G | H | I | J | K=A+C+E+G+I | L=B+D+F+H+J | | | | |
| 1 | Stav fondu k 1.1. kalendárneho roka (R1-SB=R12-SA...) | 16 638 344,90 | 18 189 163,15 | 0,00 | 770 600,41 | 307 315,37 | 736 554,43 | 0,00 | 0,00 | 0,00 | 0,00 | 17 836 160,17 | 19 616 317,99 | | | | |
| 2 | Tvorba fondu v kalendárnom roku spolu (SUM(RA:R10)) | 7 650 648,88 | 757 770,41 | 1 700 352,20 | 1 759 139,37 | 1 429 402,00 | 1 540 933,70 | 0,00 | 0,00 | 0,00 | 0,00 | 6 789 483,14 | 4 657 843,56 | | | | |
| 3 | - tvorba fondu z výsledku hospodárenia ¹⁾ | 3 650 648,88 | 757 770,41 | | 1 759 139,37 | | | | | | | 3 650 648,88 | 757 770,41 | | | | |
| 4 | - tvorba fondu z odpisov | X | X | 1 686 879,05 | | X | | | | X | X | 1 686 879,05 | 1 759 139,37 | | | | |
| 5 | - tvorba fondu z predaja alebo likvidácie majetku | X | X | 13 472,30 | | X | | | | X | X | 13 472,30 | 0,00 | | | | |
| 6 | - tvorba fondu prevodom z rezervného fondu | X | X | | | | | | | | | | 0,00 | | | | |
| 7 | - tvorba fondu z darov a z dedičstva | | | | | | | | | | | | 0,00 | | | | |
| 8 | - tvorba fondu z dotácie ²⁾ | X | X | | | | | | | | | | | | | | |
| 9 | - tvorba fondu z výnosov zo školného | X | X | | | | | | | | | | | | | | |
| 10 | - ostatná tvorba ³⁾ | | | | | | | | | | | | | | | | |
| 11 | Čerpanie fondu k 31. 12. kalendárneho roka | 2 180 430,63 | 3 880 507,86 | 929 751,70 | 1 979 881,73 | 1 090 062,90 | 1 415 822,00 | | | | | 4 200 245,32 | 7 267 241,59 | | | | |
| 12 | Stav fondu k 31.12. kalendárneho roka (R1+R2-R11) | 18 189 163,15 | 14 986 425,70 | 770 600,41 | 558 858,85 | 736 554,43 | 861 634,21 | 0,00 | 0,00 | 0,00 | 0,00 | 19 616 317,99 | 16 406 919,96 | | | | |
| 13 | Krytie fondu finančnými prostriedkami na osobitnom bankovom účte ³⁾ k 31.12. | 0,00 | 0,00 | 0,00 | 0,00 | 0,00 | 0,00 | 0,00 | 0,00 | 0,00 | 0,00 | 0,00 | 0,00 | | | | |
| | | | | | 1 751 255 | | 836 135 | | | | | | | | | | |

1) Vrátnos tvorby z nerozdeleného zisku z minulých rokov.

2) Len ak umožňuje zákon.

3) Uvádzan sa v prípade, ak si verejná škola vytvorila osobitný bankový účet na krytie fondu - napríklad fondu reprodukcie.

Tabuľka č. 14: Príjmy verejnej vysokej školy z prostriedkov Plánu obnovy a odolnosti z kapitoly MŠVVaŠ SR a z iných kapitol v roku 2023

| Názov verejnej vysokej školy: UPJŠ v Košiciach Názov fakulty: | | | | | |
|--|--|---------------------|--------------------------|--|--|
| Číslo riadku | Položka | Bežné dotácie z POO | Kapitálové dotácie z POO | Dotácie spolu bežné a kapitálové v roku 2023 | |
| | | A | B | C=A+B | |
| 1 | zdroj 1P01 | 700 788,40 | 0,00 | 700 788,40 | |
| 2 | zdroj 1P02 | 0,00 | 0,00 | 0,00 | |
| 3 | zdroj 1P01 + 1P02 spolu | 700 788,40 | 0,00 | 700 788,40 | |
| 4 | zdroj 3P01 | 294 000,00 | 0,00 | 294 000,00 | |
| 5 | zdroj 3P02 | | | 0,00 | |
| 6 | zdroj 3P01 + 3P02 spolu | 294 000,00 | 0,00 | 294 000,00 | |
| 13 | Dotácie z kapitoly MŠVVaŠ SR spolu [R1+R2+R4+R5] | 994 788,40 | 0,00 | 994 788,40 | |
| 14 | Dotácie z iných kapitol spolu [R15+R18+R21+...] *) | 558 982,00 | 0,00 | 558 982,00 | |
| 15 | zdroj 1P01 + 1P02 spolu | 0,00 | 0,00 | 0,00 | |
| 16 | zdroj 1P01 | | | 0,00 | |
| 17 | zdroj 1P02 | | | 0,00 | |
| 18 | zdroj 3P01 + 3P02 spolu | 558 982,00 | 0,00 | 558 982,00 | |
| 19 | zdroj 3P01, MIRRI SR, UV SA | 558 982,00 | | 558 982,00 | |
| 20 | zdroj 3P02 | | | 0,00 | |
| 21 | | | | | |
| 22 | | | | | |
| 23 | | | | | |
| 24 | Dotácie z POO spolu [R13+R14] | 1 553 770,40 | 0,00 | 1 553 770,40 | |

*) za riadok 21 uveďte ďalšie zdroje, ktoré boli poskytnuté z POO a z iných kapitol

Tabuľka č. 15: Príjmy verejnej vysokej školy v roku 2023 z rozvojových projektov na zmiernenie negatívnych dôsledkov vojny na Ukrajine

Názov verejnej vysokej školy: UPJŠ v Košiciach

Názov fakulty:

| Číslo riadku | Položka | Príjmy VVŠ z kapitoly MŠVVaŠ SR | Príjmy VVŠ z iných kapitol ako MŠVVaŠ SR | Dotácie spolu v roku 2023 |
|--------------|------------|---------------------------------|--|---------------------------|
| | | A | B | C=A+B |
| 1 | zdroj 11UA | 0 | 0 | 0 |

Nedostali sme fin. prostriedky v roku 2023

Tabuľka č. 17: Príjmy verejnej vysokéj školy z prostriedkov EÚ a z prostriedkov na ich spolufinancovanie zo štátneho rozpočtu v roku 2023

| Číslo riadku | Položka | Bežné dotácie | | Kapitálové dotácie | | Dotácie spolu | |
|--------------|---|---------------|------------|--------------------|------------|---------------|--------------|
| | | z EÚ | | z EÚ | | z EÚ | |
| | | A | B | C | D | E=A+C | F=B+D |
| 1 | zdroj 11S + 13S spolu | 0,00 | 0,00 | 0,00 | 0,00 | 0,00 | 0,00 |
| 2 | zdroj 11S1; 13S1 | x | x | x | x | x | x |
| 3 | zdroj 11S2; 13S2 | x | x | x | x | x | x |
| 4 | zdroj 11T + 13T spolu | 0,00 | 0,00 | 0,00 | 0,00 | 0,00 | 0,00 |
| 5 | zdroj 11T1; 13T1 | x | x | x | x | x | x |
| 6 | zdroj 11T2; 13T2 | x | x | x | x | x | x |
| 7 | zdroj 1AA + 3AA spolu | 5 336 271,69 | 587 253,36 | 5 113 012,21 | 601 530,84 | 10 449 283,90 | 1 188 784,20 |
| 8 | zdroj 1AA1; 3AA1 | 5 336 271,69 | x | 5 113 012,21 | x | 10 449 283,90 | x |
| 9 | zdroj 1AA2; 3AA2 | x | 587 253,36 | x | 601 530,84 | x | 1 188 784,20 |
| 10 | zdroj 1AC + 3AC spolu | 44 021,89 | 5 743,50 | 0,00 | 0,00 | 44 021,89 | 5 743,50 |
| 11 | zdroj 1AC1; 3AC1 | 44 021,89 | x | x | x | 44 021,89 | x |
| 12 | zdroj 1AC2; 3AC2; 1AC3; 3AC3 | x | 5 743,50 | x | x | x | 5 743,50 |
| 13 | Dotácie z kapitoly MŠVVaŠ SR spolu [R1+R4+R7+R10] | 5 380 293,58 | 592 996,86 | 5 113 012,21 | 601 530,84 | 10 493 305,79 | 1 194 527,70 |
| 14 | Dotácie z iných kapitôl spolu [R15+R18+R21+....] *) | 73 633,08 | 9 556,30 | 100 031,39 | 0,00 | 173 664,47 | 9 556,30 |
| 15 | zdroj 1AB + 3AB spolu | 0,00 | 0,00 | 0,00 | 0,00 | 0,00 | 0,00 |
| 16 | zdroj 1AB1; 3AB1 | x | x | x | x | x | x |
| 17 | zdroj 1AB2; 3AB2 | x | x | x | x | x | x |
| 18 | zdroj 1AM + 3AM spolu | 0,00 | 0,00 | 0,00 | 0,00 | 0,00 | 0,00 |
| 19 | zdroj 1AM1; 3AM1 | 0,00 | x | x | x | x | x |
| 20 | zdroj 1AM2; 3AM2 | x | x | x | x | x | x |
| 21 | zdroj 1AJ + 3AJ spolu | 73 633,08 | 9 556,30 | 100 031,39 | 0,00 | 173 664,47 | 9 556,30 |
| 22 | zdroj 1AJ1; 3AJ1 | 0,00 | x | x | x | x | x |
| 23 | zdroj 1AJ2; 3AJ2 MH SR | x | 393,50 | x | 0,00 | x | 393,50 |
| 23a | zdroj 1AZ1-MZT SR/SIEA | 0,00 | x | 100 031,39 | x | 100 031,39 | x |
| 23b | zdroj 1AA1- MH SR | 73 633,08 | x | 0,00 | x | 73 633,08 | x |
| 23c | zdroj 1AA2- MH SR | x | 8 662,71 | x | 0,00 | x | 8 662,71 |
| 24 | Dotácie z prírastkov EÚ spolu [R13+R14] | 5 453 926,66 | 692 553,16 | 5 213 043,60 | 601 530,84 | 10 666 970,26 | 1 204 604,90 |

Tabuľka č. 18: Príjmy z dotácií verejnej vysokej školy zo štátneho rozpočtu z kapitoly MŠVVaŠ SR poskytnuté mimo programu 077 a mimo príjmov z prostriedkov EÚ (zo štrukturálnych fondov) v roku 2023

Názov verejnej vysokej školy: UPJŠ v Košiciach
Názov fakulty:

| Číslo riadku | Položka | Bežné dotácie | | Kapitálové dotácie | | Dotácia spolu |
|--------------|---|---------------------|----------|---------------------|--|---------------------|
| | | A | B | C=A+B | | |
| | <i>nadrezortná veda a technika</i> | | | | | |
| 1 | Program 06K [SUM(R2+R3+R4+R5)] | 1 997 299,05 | 0 | 1 997 299,05 | | 1 997 299,05 |
| 2 | - Podprogram 06K 11 | 1 967 299,05 | 0 | 1 967 299,05 | | 1 967 299,05 |
| 3 | - Podprogram 06K 12 | 30 000 | 0 | 30 000 | | 30 000 |
| 4 | | | | | | |
| 5 | | | | | | 0 |
| | <i>zabezpečenie mobility v súlade s medzinárodnými zmluvami</i> | | | | | |
| 6 | - Prvok 021 02 03 | 1 749 | 0 | 1 749 | | 1 749 |
| 7 | - Podprogram 05T 08 | 11 350 | 0 | 11 350 | | 11 350 |
| 8 | Ostatné dotácie [SUM(R8a..R8x)] | 0 | 0 | 0 | | 0 |
| 8a | | 0 | 0 | 0 | | 0 |
| 9 | Spolu [R1+R6+R7+R8] | 2 010 398,05 | 0 | 2 010 398,05 | | 2 010 398,05 |

Tabuľka č. 19: Štipendia z vlastných zdrojov podľa § 97 zákona v rokoch 2022 a 2023

| Názov verejnej vysokej školy: UPJŠ v Košiciach Názov fakulty: | | uvádzajú sa len štipendia vyplatené z vlastných zdrojov, v CRS kóde 9 a kóde 23 | | | |
|--|--|---|---|------------------------|---|
| | | 2022 | | 2023 | |
| Číslo riadku | Položka | Náklady na štipendia A | Počet študentov poberajších štipendií B | Náklady na štipendia C | Počet študentov poberajších štipendií D |
| 1 | Štipendia z vlastných zdrojov vysokej školy (§ 97 zákona) spolu [R2+R5+R8+R11+R14+R17] | 79736 | 358 | 63827 | 348 |
| 2 | - príspechové [R3+R4] | 26550 | 58 | 12926 | 23 |
| 3 | - poskytnuté jednorázovo | 26550 | 58 | 12926 | 23 |
| 4 | - poskytované mesačne ¹⁾ | | | | |
| 5 | - za dosiahnutie vynikajúceho výsledku v oblasti štúdia [R6+R7] | 20250 | 104 | 27625 | 118 |
| 6 | - poskytnuté jednorázovo | 20250 | 104 | 27625 | 118 |
| 7 | - poskytované mesačne ¹⁾ | | | | |
| 8 | - za dosiahnutie vynikajúceho výsledku vo výskume a vývoji [R9+R10] | 18558 | 125 | 11210 | 102 |
| 9 | - poskytnuté jednorázovo | 18558 | 125 | 11210 | 102 |
| 10 | - poskytované mesačne ¹⁾ | | | | |
| 11 | - za umeleckú alebo športovú činnosť [R11+R12] | 7051 | 46 | 5662 | 74 |
| 12 | - poskytnuté jednorázovo | 7051 | 46 | 5662 | 74 |
| 13 | - poskytované mesačne ¹⁾ | | | | |
| 14 | - na sociálnu podporu [R15+R16] | 370 | 2 | 400 | 1 |
| 15 | - poskytnuté jednorázovo | 370 | 2 | 400 | 1 |
| 16 | - poskytované mesačne ¹⁾ | | | | |
| 17 | - iné nezaraďené | 6957 | 23 | 6004 | 30 |
| 18 | - poskytnuté jednorázovo | 6957 | 23 | 6004 | 30 |
| 19 | - poskytované mesačne ¹⁾ | | | | |
| 20 | Počet študentov poberajších štipendií z vlastných zdrojov ²⁾ | X | 358 | X | 348 |

1) V stĺpcoch B a D sa uvádza prepočítaný počet študentov určený ako počet osobností, počas ktorých bolo poskytované štipendium.

2) V stĺpcoch B a D sa uvádza celkový (fyzický) počet študentov, ktorým bolo v príslušnom roku poskytované štipendium.

Do tabuľky sa uvádzajú aj mesiacové štipendia doktorandov, nie však "normálne" štipendia doktorandov podľa platovej tabuľky !!!

Tabuľka č. 20: Motivačné štipendiá v rokoch 2022 a 2023 (v zmysle § 96a zákona)

| Číslo riadku | Položka | 2022 | | | 21 |
|--------------|--|---|---------|---|----|
| | | mot. štipendiá podľa § 96a, ods.1, písm. a) (kód v CRŠ: 19) ²⁾ | | mot. štipendiá podľa § 96a, ods.1, písm. b) (kódy v CRŠ: 4, 5, 6, 7, 8) ³⁾ | |
| | | A | B | | |
| 1 | Nevyčerpaná dotácia (+) / nedoplatok dotácie (-) na motivačné štipendiá k 31. 12. predchádzajúceho kalendárneho roka | | | 0 | |
| 2 | Príjem z dotácie na motivačné štipendiá z kapitoly MŠVVaŠ SR v kalendárnom roku | 132 840 | 318 500 | 143 370 | |
| 3 | Výdavky na motivačné štipendiá v kalendárnom roku | 132 840 | 318 500 | 143 370 | |
| 4 | Nevyčerpaná dotácia (+) / nedoplatok dotácie (-) k 31. 12. kalendárneho roka [R1+R2-R3] | 0 | 0 | 0 | |
| 5 | Počet študentov, ktorým bolo priznané motivačné štipendium ¹⁾ | 162 | 773 | 164 | |

1) V riadku 5 sa uvedie celkový fyzický počet študentov (prícom 1 študent sa počíta za 1 fyzickú osobu), ktorým bolo vyplatené motivačné štipendium v kalendárnom roku.

2) Uvádzajú sa len motivačné štipendiá vyplatené podľa § 96a, ods.1, písm. a) (kód CRŠ 19).

3) Uvádzajú sa len motivačné štipendiá vyplatené podľa § 96a, ods.1, písm. b) (kódy v CRŠ: 4, 5, 6, 7, 8).

Tabuľka č. 28a: Štipendiá z Plánu obnovy a odolnosti - POO za rok 2023

| Číslo riadku | Názov verejnej výzvy: OPZŠ v Kačičkách Názov štipendiá: | 2023 | | | | 2023 | | | | 2023 | | | | | | | | |
|--------------|---|---|---------|---|---------|---|-------|---|-----------|---|---|---|---|--|--|--|--|--|
| | | avdiada sa štipendiá vyplatené z POO, kód v CRS: 24 - inkasovaná študenti | | avdiada sa štipendiá vyplatené z POO, kód v CRS: 25 - zmeriava študenti | | avdiada sa štipendiá vyplatené z POO, kód v CRS: 27 - zmeriava študenti | | avdiada sa štipendiá vyplatené z POO, kód v CRS: 27 - zmeriava študenti | | avdiada sa štipendiá vyplatené z POO, kód v CRS: 27 - zmeriava študenti | | avdiada sa štipendiá vyplatené z POO, kód v CRS: 27 - zmeriava študenti | | | | | | |
| | | A | B | C | D | E | F | G | H | I | J | K | L | | | | | |
| | Podobna | | | | | | | | | | | | | | | | | |
| 1 | Počet študentov poberaajacich štipendiá z POO v obdobaniach 1) | X | 1 064 | X | 137 | X | 4 | X | 12 | | | | | | | | | |
| 2 | Počet študentov poberaajacich štipendiá z POO 2) | X | 173 | X | 49 | X | 1 | X | 1 | | | | | | | | | |
| 3 | Neobjavené nedostatky (+) / nedostatky z minulých rokov | | | | | | | | | | | | | | | | | |
| 4 | Príjem z dotácie poskytnutej na štipendiá z POO v rámci usavry z kapitoly MŠVVVŠ k 31.12. - komponent 10 | X | 525 000 | X | 147 000 | X | 4 000 | X | 4 000 | | | | | | | | | |
| 5 | Príjem z dotácie poskytnutej na štipendiá z POO v rámci usavry k 31.12. - celkom komponent 10 | X | | X | | X | | X | | | | | | | | | | |
| 6 | Výdavky na štipendiá z POO za kalendárny rok | | 345 300 | X | 41 100 | X | 0 | X | 12 112,50 | | | | | | | | | |
| 7 | Výdavky - vrátane príjmov na zostatku dotácie min. rokov | | 6 000 | X | 900 | X | | X | | | | | | | | | | |
| 8 | Nevyčerpané dotácie (+) / nedotované dotácie (-) k 31. 12. bežného roka [R3+R4-R6-R7]; [R3+R5-R6-R7] po SG a SH | | 445 800 | X | 138 000 | X | 4 000 | X | 4 837,50 | | | | | | | | | |
| 9 | Čistý výsledok - štipendiá za rok 2023, vyplatené VVŠ v roku 2024 | | 126 000 | X | 49 000 | X | 1 600 | X | 3 007,50 | | | | | | | | | |
| 10 | Čistý výsledok - štipendiá za rok 2022, vyplatené VVŠ v roku 2023 | | 108 000 | X | 13 200 | X | 0 | X | 3 200,00 | | | | | | | | | |

1) V slupkách B, D, F a H sa uvádza prepočítaný počet študentov učeníj zao počet obdobaniach, počas ktorých bolo poskytnuté štipendium z POO.
2) V slupkách B, D, F a H sa uvádza celkový (výsledný) počet študentov, ktorým bolo v príslušnom kalendárnom roku poskytnuté štipendium z POO bez ohľadu na počet mesiacov.

Tabuľka č. 20b: Štipendiá z rozvojových projektov (RP) a iných zdrojov určené na zmiernenie negatívnych dôsledkov vojny na Ukrajinu za rok 2023

| Číslo riadku | Názov verejnej vysokej školy: UPJŠ v Košiciach Názov fakulty: | Položka | 2023 | | | 2023 | | |
|--------------|--|--|---|---|------------------------------|---|------------------------------|---|
| | | | uvádzajú sa štipendiá vyplatené zo ŠR - rozvojové projekty, kód v CRS: 26 | | | uvádzajú sa štipendiá vyplatené zo ŠR - mimo kapitolu MŠVVaŠ SR | | |
| | | | Finančné prostriedky (v Eur) | Počet študentov poberajúcich štipendium z POO | Finančné prostriedky (v Eur) | Počet študentov poberajúcich štipendium z POO | Finančné prostriedky (v Eur) | Počet študentov poberajúcich štipendium z POO |
| | | ^A | B | C | D | | | |
| 1 | | Počet študentov poberajúcich štipendiá z RP na zmiernenie negatívnych dôsledkov vojny na Ukrajinu za kalendárny rok v osobom mesiacoch ¹⁾ | X | 0 | X | 0 | | |
| 2 | | Počet študentov poberajúcich štipendiá určených na zmiernenie negatívnych dôsledkov vojny na Ukrajinu za kalendárny rok ²⁾ | X | 0 | X | 0 | | |
| 3 | | Nevyčerpaná dotácia na štipendiá z RP (+) / nedoplatok dotácie (-) k 31. 12. predchádzajúceho roka | 0 | X | 0 | X | | |
| 4 | | Príjem z dotácie poskytnutej na štipendiá z RP v rámci zmluvy z kapitoly MŠVVaŠ k 31.12. | 0 | X | 0 | X | | |
| 5 | | Výdavky na štipendiá z RP určené na zmiernenie negatívnych dôsledkov vojny na Ukrajinu za kalendárny rok | 0 | X | 0 | X | | |
| 6 | | Výdavky - vrátenie príjmov zo zostatku dotácie min. rokov | | X | 0 | | | |
| 7 | | Preplatok dotácie (+) / nedoplatok dotácie (-) k 31. 12. bežného roka [R3+R4-R5-R6] | 0 | X | 0 | X | | |
| 8 | | Časové rozlíšenie - štipendiá za rok 2023, vyplatené VVŠ v roku 2024 | 0 | X | 0 | X | | |
| 9 | | Časové rozlíšenie - štipendiá za rok 2022, vyplatené VVŠ v roku 2023 | 0 | X | 0 | X | | |
| 10 | | Priemerné štipendium na 1 študenta na mesiac [R5_SA/R1_SB resp. R5_SC/R1_SD] | 0 | X | 0 | X | | |

1) V riadku B sa uvádza prepočítaný počet študentov určený ako počet osobom mesiacov, počas ktorých bolo poskytované štipendium z rozvojového projektu UA.

2) V riadkoch B sa uvádza celkový (fyzický) počet študentov, ktorým bolo v príslušnom kalendárnom roku poskytnuté štipendium z rozvojového projektu UA bez ohľadu na počet mesiacov.

Tabuľka č. 21: Štruktúra účtu 384 - výnosy budúcich období v rokoch 2022 a 2023

| Názov verejnej výnoskej hlavy: UPJŠ v Košiciach | Stav k 31.12.2022 | | | | | | Stav k 31.12.2023 | | | | | |
|---|--|--|--|--|------------------------|---------------|--|--|--|--|------------------------|---------------|
| | Zvyšok prijatej kapitálovej dotácie zo štátneho rozpočtu pouzývanej na kompenzáciu odpisov majetku z nej obstaraného | Zvyšok prijatej kapitálovej dotácie z pretriedlov EÚ (štrukturálnych fondov) pouzývanej na kompenzáciu odpisov majetku z nej obstaraného | Bežná dotácia na úlohy budúcich období | Prostriedky zo zahraničných projektov na budúce aktivity | Ostatné ^(*) | Spolu | Zvyšok prijatej kapitálovej dotácie zo štátneho rozpočtu pouzývanej na kompenzáciu odpisov majetku z nej obstaraného | Zvyšok prijatej kapitálovej dotácie z pretriedlov EÚ (štrukturálnych fondov) pouzývanej na kompenzáciu odpisov majetku z nej obstaraného | Bežná dotácia na úlohy budúcich období | Prostriedky zo zahraničných projektov na budúce aktivity | Ostatné ^(*) | Spolu |
| | A | B | C | D | E | F = A+B+C+D+E | G | H | I | J | K | L = G+H+I+J+K |
| 1 | 17 696 813,52 | 23 034 575,40 | 5 659 737,64 | 2 177 515,31 | 2 605 484,87 | 51 174 126,74 | 17 614 346,50 | 27 042 614,48 | 4 978 241,31 | 2 481 215,00 | 2 729 220,25 | 54 845 637,54 |

Tabuľka č. 22: Výnosy verejnej vysokej školy v roku 2023 v oblasti sociálnej podpory študentov

Názov verejnej vysokej školy: UPJŠ v Košiciach

Názov fakulty:

| Číslo účtu | Účet | Číslo riadku | Výnosy v hlavnej činnosti 2022 | Výnosy hlavnej činnosti 2023 | Rozdiel 2023-2022 |
|--|--|--------------|--------------------------------|------------------------------|-------------------|
| | | | A | B | C |
| 601 | Tržby za vlastné výroby | 39 | 467 721 | 594 546 | 126 825 |
| 602 | Tržby z predaja služieb | 40 | 855 192 | 996 407 | 141 214 |
| 604 | Tržby za predaný tovar | 41 | | | 0 |
| 611 | Zmena stavu zásob neď. výroby | 42 | | | 0 |
| 612 | Zmena stavu zásob polotovarov | 43 | | | 0 |
| 613 | Zmena stavu zásob výrobkov | 44 | | | 0 |
| 614 | Zmena stavu zásob zvierat | 45 | | | 0 |
| 621 | Aktivácia materiálu a tovaru | 46 | | | 0 |
| 622 | Aktivácia vnútroorganizačných služieb | 47 | | | 0 |
| 623 | Aktivácia dlhodobého nehmotného majetku | 48 | | | 0 |
| 624 | Aktivácia dlhodobého hmotného majetku | 49 | | | 0 |
| 641 | Zmluvné pokuty a penále | 50 | | | 0 |
| 642 | Ostatné pokuty a penále | 51 | | | 0 |
| 643 | Platby za odpísané pohľadávky | 52 | | | 0 |
| 644 | Úroky | 53 | | | 0 |
| 645 | Kurzové zisky | 54 | | | 0 |
| 646 | Prijaté dary | 55 | | | 0 |
| 647 | Osobitné výnosy | 56 | | | 0 |
| 648 | Zákonné poplatky | 57 | 85 985 | 50 699 | -35 286 |
| 649 | Iné ostatné výnosy | 58 | 9 430 | 4 540 | -4 890 |
| 651 | Tržby z predaja DNM a DHM | 59 | | | 0 |
| 652 | Výnosy z dlhodobého finančného majetku | 60 | | | 0 |
| 653 | Tržby z predaja cenných papierov a pod. | 61 | | | 0 |
| 654 | Tržby z predaja materiálu | 62 | | | 0 |
| 655 | Výnosy z krátkodobého finančného majetku | 63 | | | 0 |
| 656 | Výnosy z použitia fondu | 64 | 89 073 | 63 827 | -25 246 |
| 657 | Výnosy z precenenia cenných papierov | 65 | | | 0 |
| 658 | Výnosy z nájmu majetku | 66 | | | 0 |
| 661 | Prijaté príspevky od organizačných zložiek | 67 | | | 0 |
| 662 | Prijaté príspevky od právnických osôb | 68 | | | 0 |
| 663 | Prijaté príspevky od fyzických osôb | 69 | | | 0 |
| 664 | Prijaté členské príspevky | 70 | | | 0 |
| 665 | Príspevky z podielu zaplatenej dane | 71 | | | 0 |
| 667 | Prijaté príspevky z verejných zbierok | 72 | | | 0 |
| 691 | Dotácie | 73 | 1 291 639 | 1 718 293 | 426 654 |
| Účtová trieda 6 spolu r.39 až r. 73 | | 74 | 2 799 041 | 3 428 311 | 629 271 |
| Výsledok hospodárenia pred zdanením r.74-r.38 | | 75 | -272 995 | 80 939 | 353 934 |
| 591 | Daň z príjmov | 76 | | | 0 |
| 595 | Dodatkové odvody dane z príjmov | 77 | | | 0 |
| Výsledok hospod. po zdanení r. 75-(r.76 + r.77) | | 78 | -272 995 | 80 939 | 353 934 |

Tabuľka č .23: Náklady verejnej vysokej školy v roku 2023 v oblasti sociálnej podpory študentov

Názov verejnej vysokej školy:UPJŠ v Košiciach

Názov fakulty:

| Číslo účtu | Účet | Číslo riadku | Náklady hlavnej činnosti 2022 | Náklady hlavnej činnosti 2023 | Rozdiel 2023-2022 |
|---|--|--------------|-------------------------------|-------------------------------|-------------------|
| | | | A | B | C |
| 501 | Spotreba materiálu | 01 | 678 784 | 490 348 | -188 436 |
| 502 | Spotreba energie | 02 | 438 691 | 715 160 | 276 469 |
| 504 | Predaný tovar | 03 | 2 693 | 2 146 | -547 |
| 511 | Opravy a udržiavanie | 04 | 67 599 | 72 242 | 4 643 |
| 512 | Cestovné | 05 | 0 | 0 | 0 |
| 513 | Náklady na reprezentáciu | 06 | 77 | 155 | 78 |
| 518 | Ostatné služby | 07 | 107 423 | 114 247 | 6 824 |
| 521 | Mzdové náklady | 08 | 1 075 376 | 1 223 207 | 147 831 |
| 524 | Zákonné soc.poisťenie a zdrav.poisťenie | 09 | 377 898 | 428 736 | 50 839 |
| 525 | Ostatné sociálne poisťenie | 10 | 19 978 | 27 498 | 7 520 |
| 527 | Zákonné sociálne náklady | 11 | 70 137 | 81 311 | 11 175 |
| 528 | Ostatné sociálne náklady | 12 | 0 | 0 | 0 |
| 531 | Daň z motorových vozidiel | 13 | 0 | 0 | 0 |
| 532 | Daň z nehnuteľností | 14 | 31 786 | 31 786 | 0 |
| 538 | Ostatné dane a poplatky | 15 | 50 | 200 | 150 |
| 541 | Zmluvné pokuty a penále | 16 | | | 0 |
| 542 | Ostatné pokuty a penále | 17 | | | 0 |
| 543 | Odpísanie pohľadávky | 18 | | | 0 |
| 544 | Úroky | 19 | | | 0 |
| 545 | Kurzové straty | 20 | | | 0 |
| 546 | Dary | 21 | | | 0 |
| 547 | Osobitné náklady | 22 | | | 0 |
| 548 | Manká a škody | 23 | | | 0 |
| | | | 89 073 | 63 827 | -25 246 |
| 549 | Iné ostatné náklady | 24 | | | |
| 551 | Odpisy DNM a DHM | 25 | 26 487 | 45 811 | 19 324 |
| 552 | Zost. cena predaného DNM a DHM | 26 | | | 0 |
| 553 | Predané cenné papiere | 27 | | | 0 |
| 554 | Predaný materiál | 28 | | | 0 |
| 555 | Náklady na krátkodobý finančný majetok | 29 | | | 0 |
| 556 | Tvorba fondov | 30 | 85 985 | 50 699 | -35 286 |
| 557 | Náklady na precenenie cen.pap. | 31 | | | 0 |
| 558 | Tvorba a zúčtovanie opravných položiek | 32 | | | 0 |
| 561 | Poskytnuté príspevky organizačným zložkám | 33 | | | 0 |
| 562 | Poskytnuté príspevky iným účtovným jednotkám | 34 | | | 0 |
| 563 | Poskytnuté príspevky fyzickým osobám | 35 | | | 0 |
| 565 | Poskytnuté príspevky z podielu zaplatenej dane | 36 | | | 0 |
| 567 | Poskyt. príspevky z verejnej zbierky | 37 | | | 0 |
| Účtová trieda 5 spolu r.01 až r.37 | | 38 | 3 072 035 | 3 347 373 | 275 337 |

Tabuľka č. 24: Príjmy a výdavky VVŠ určené na rozvojové projekty na podprograme 07

| Názov verejnej vysokej školy: UPJS v Košiciach | | príjmy z 077 13 do roku 2022 spolu | výdavky z 077 13 do roku 2022 spolu | zostatok nevyčerpanej dotácie z 077 13 do roku 2022 spolu |
|--|---|------------------------------------|-------------------------------------|---|
| Číslo riadku | Názov rozvojového projektu | A | B | C |
| 1 | stratégia ľudských zdrojov vo výskume na UPJŠ /0771351 Ručinská/ | 44 990,00 | | 44 990,00 |
| 2 | Integrácia košických univerzít v oblasti transferu technológií /CassTech 0771353/ | 2 674 943,00 | | 2 674 943,00 |
| 3 | Materská škola pri UPJS /0771354/ | 200 000,00 | | 200 000,00 |
| 4 | One. Point / 0771355/ | 290 036,00 | | 290 036,00 |
| 5 | Zmiernení negatívnych dôsledkov vojnového konfliktu na Ukrajine zdroj 11UA/0771356/ | | | 0,00 |
| 6 | I-I Projekt: Integrácia a interkulturalita na UPJŠ/0771357/ | | | |
| 7 | HRS4R na UPJS 2023-2026 /Strat.LZ 0771358/ | | | |
| Spolu | | 3 209 969,00 | 0,00 | 3 209 969,00 |

pozn.: aktívne projekty, ktoré boli aktívne v roku 2023, príp. sa čerpali finančné zdroje v roku 2023

7 13 - Rozvoj vysokého školstva do roku 2022 a za roky 2022 a 2023

| príjmy a výdavky (v Eur) v rokoch | | | | | |
|-----------------------------------|------------------------------|--|-----------------------------|------------------------------|--|
| príjmy z 077 13 v roku 2022 | výdavky z 077 13 v roku 2022 | zostatok nevyčerpanej dotácie z 077 13 v roku 2022 | príjmy z 077 13 v roku 2023 | výdavky z 077 13 v roku 2023 | zostatok nevyčerpanej dotácie z predchádzajúceho roka, t. j. k 31.12.2023. |
| D | E | F | G | H | I |
| | 5 751,24 | 39 238,76 | 0,00 | 700,00 | 38 538,76 |
| | 1 400 285,02 | 1 274 657,98 | 636,70 | 1 172 804,52 | 102 490,16 |
| | 53 572,81 | 146 427,19 | 37 761,90 | 166 907,09 | 17 282,00 |
| | 91 174,83 | 198 861,17 | 0,00 | 198 861,17 | 0,00 |
| 20 000,00 | 12 500,00 | 7 500,00 | 0,00 | 7 500,00 | 0,00 |
| | | | 249 663,00 | 24 483,35 | 225 179,65 |
| | | | 49 969,00 | 0,00 | 49 969,00 |
| 20 000,00 | 1 563 283,90 | 1 666 685,10 | 338 030,60 | 1 571 256,13 | 433 459,57 |

POZNÁMKY

Čl. I.

Všeobecné údaje

Základné informácie o účtovnej jednotke

Názov účtovnej jednotky : Univerzita Pavla Jozefa Šafárika v Košiciach
Štatutárny zástupca: prof. MUDr. Daniel Pella, PhD. - rektor
Sídlo : Košice, Šrobárova 2
Dátum založenia: 1959
IČO: 00397768

Opis hospodárskej činnosti účtovnej jednotky:

Poskytovanie vysokoškolského vzdelávania a tvorivé vedecké bádanie alebo tvorivá umelecká činnosť.

Priemerný počet zamestnancov počas účtovného obdobia:

| Ukazovateľ | Zamestnanci spolu: | | Z toho: vedúci zamestnanci | |
|--|--------------------|--------|----------------------------|-------|
| | 2023 | 2022 | 2023 | 2022 |
| 1. Priemerný počet zamestnancov | 1635,5 | 1602,2 | 137,5 | 137,5 |
| 2. Stav pracovníkov k dátumu: 31.12. | 1821 | 1795 | 138 | 138 |
| 3. Počet vyslaných dobrovoľníkov vyslaných | 0 | 0 | 0 | 0 |
| 4. Počet dobrovoľníkov, ktorí vykonávali dobrovoľnícku činnosť počas účtovného obdobia | 0 | 0 | 0 | 0 |

Čl. II

Informácie o účtovných zásadách a účtovných metódach

Účtovná závierka je predkladaná UPJŠ v Košiciach v zmysle § 17, odst. 6 zákona č. 431/2002 Z.z. účtovníctve, v znení neskorších predpisov a zostavená ako riadna účtovná závierka ku dňu 31.12.2023 a UPJŠ v Košiciach bude nepretržite pokračovať vo svojej činnosti.

V priebehu účtovného obdobia organizačná jednotka UPJŠ v Košiciach nemenila účtovné metódy a zásady účtovania, ktoré by ovplyvňovali výšku jej majetku. Univerzita v účtovnom období r. 2023 účtovala vo finančnom informačnom systéme SAP SOFIA.

- (1) Spôsob oceňovania jednotlivých položiek majetku v členení na:
- dlhodobý nehmotný majetok obstaraný kúpou – obstarávacou hodnotou
 - dlhodobý nehmotný majetok obstaraný vlastnou činnosťou – nebol obstaraný
 - dlhodobý nehmotný majetok obstaraný iným spôsobom – nebol obstaraný
 - dlhodobý hmotný majetok obstaraný kúpou – obstarávacou cenou
 - dlhodobý hmotný majetok obstaraný vlastnou činnosťou – nebol obstaraný
 - dlhodobý hmotný majetok obstaraný iným spôsobom – napr. darom – reprodukčnou hodnotou
 - dlhodobý finančný majetok – obstarávacou cenou

(2) Spôsob zostavenia odpisového plánu pre jednotlivé druhy dlhodobého hmotného majetku a dlhodobého nehmotného majetku, pričom sa uvádza doba odpisovania, použité sadzby odpisov a odpisové metódy pri určení účtovných odpisov :

DHM zaradený do kódov štatistickej klasifikácie produktov a odpisových skupín a uvedený do užívania sa účtovne odpisuje podľa nasledovnej tabuľky:

| Odpisová Skupina | Ročné odpisové sadzby | Doba odpisovania (rovnomerný účtovný odpis) |
|------------------|-----------------------|---|
| 1 | 1/4 | 4 roky |
| 2 | 1/10 | 10 rokov |
| 3 | 1/12 | 12 rokov |
| 4 | 1/15 | 15 rokov |
| 5 | 1/30 | 30 rokov |
| 6 | 1/50 | 50 rokov |

DNM sa odpisuje v súlade s účtovnými predpismi, ust. § 28 zákona o účtovníctve rovnomerne 5 rokov od jeho obstarania, najviac do výšky vstupnej ceny.

Zásady pre zohľadnenie zníženia hodnoty majetku – nebola znížená hodnota majetku

(3) Spôsob oceňovania jednotlivých položiek majetku v členení na:

- zásoby obstarané kúpou – obstarávacou cenou
- zásoby vytvorené vlastnou činnosťou – vlastnými nákladmi
- zásoby obstarané iným spôsobom – neboli obstarané
- pohľadávky – menovitou hodnotou
- krátkodobý finančný majetok – menovitou hodnotou
- časové rozlíšenie na strane aktív - menovitou hodnotou
- záväzky vrátane rezerv, dlhopisov, pôžičiek a úverov - menovitou hodnotou
- časové rozlíšenie na strane pasív - menovitou hodnotou
- deriváty – neboli obstarané
- majetok a záväzky zabezpečené derivátmi – neboli obstarané

Čl. III
Informácie, ktoré dopĺňajú a vysvetľujú údaje v súvahe

Bankové úvery a výpomoci, krátkodobý finančný majetok:

UPJŠ v Košiciach nebol poskytnutý bankový úver.

UPJŠ v Košiciach nemá majetok prenajatý formou finančného prenájmu.

UPJŠ v Košiciach bola v roku 2016 poskytnutá návratná finančná výpomoc z prostriedkov MF SR vo výške 3 mil. €, ktorej zostatková hodnota v objeme 1 400 tis. € je splatná v zmysle splátkového kalendára do 30.04.2028.

| Krátkodobý finančný majetok- finančné účty | Stav na konci bežného účtovného obdobia | Stav na konci bezprostredne predchádzajúceho účtovného obdobia |
|---|--|--|
| Pokladnica | 108,25 | 22,63 |
| Ceniny | 71 106,02 | 51 700,47 |
| Bežné bankové účty | 22 743 455,19 | 26 661 925,66 |
| Bankové účty s dobou viazanosti dlhšou ako jeden rok | 0 | 0 |
| Peniaze na ceste | 0 | 0 |
| Spolu | 22 814 669,46 | 26 713 648,76 |

Prehľad pohľadávok a záväzkov z obchodného styku podľa splatnosti :

| | |
|------------------------------------|----------------|
| • Pohľadávky po lehote splatnosti | 5 679,27 € |
| • Pohľadávky do lehoty splatnosti | 386 323,28 € |
| + Poskytnuté prevádzkové preddavky | 219 608,41 € |
| • Záväzky po lehote splatnosti | 309 207,61 € |
| • Záväzky do lehoty splatnosti | 1 470 435,95 € |
| + Ostatné záväzky | 1 158 977,41 € |

Časové rozlíšenie:

V rámci pasív je celková hodnota výnosov budúcich období v celkovej výške 54 845 637,54 €, ktorú tvorí najmä zvyšok prijatej a nevyčerpanej kapitálovej dotácie a tiež dotácie na bežné výdavky používaných na kompenzáciu odpisov majetku z nich obstaraného v objeme 20 233 162,77 € a zo štrukturálnych fondov EU v objeme 27 042 614,48 €, bežnej dotácie na úlohy budúcich období v objeme 2 359 425,04 €, nevyčerpané prostriedky zo zahraničných projektov na budúce aktivity v objeme 2 481 215 € a dary 230 698,22 €. V rámci ostatných položiek v objeme 2 498 522,03 € ide hlavne o výnosy budúcich období plynúce z príjmov za štúdium od zahraničných študentov LF v objeme 1 643 310 €, za externé

štúdium študentov v objeme 487 049,26 €, za spoluriešiteľské projekty APVV a granty 325 721,76 € a platby od študentov na stravovanie v objeme 42 441,01 €.

Ďalšiu objemovo významnú položku prechodných účtov pasívnych tvoria krátkodobé rezervy pasívne vo výške 2 157 927,88 €, kde sú zúčtované nevyčerpané dovolenky vrátane zákonných odvodových povinností vo výške 805 309,60 €, nevyfakturované dodávky služieb – výučba klinikov na LF podľa odborného odhadu v objeme 236 956,06 €, vrátenie poistného plnenia za požiar M11 v objeme 135 272,17 €, ostatné rezervy na súdne spory súvisiace s pracovnoprávnymi vzťahmi v objeme 81 171,62 € a vrátením nezrovnalostí z AŠF EÚ v objeme 899 218,43 €.

V oblasti aktív sú časovo rozlíšené náklady budúcich období vo výške 397 430,60 €, ktoré spravidla tvoria zaplatené preddavky na literatúru pre zamestnancov a pre Univerzitnú knižnicu (časopisy a databázy), poistenie majetku a vozidel, konferenčné poplatky, letenky zakúpené vopred v súvislosti s pracovnými cestami, predpis nájmu nebytových priestorov na ul. Letná, zaplatené provízie za výučbu zahraničných študentov v objeme 112 468,30 € a výučba klinikov na LF za letný semester ak.r. 2023/2024 v objeme 50 308,60 €.

Tabuľka k čl. III o rozdelení účtovného zisku alebo vysporiadaní účtovnej straty

| Názov položky | Bezprostredne predchádzajúce účtovné obdobie |
|---|--|
| Účtovný zisk | 757 770,41 |
| Rozdelenie účtovného zisku | |
| Prídel do základného imania | |
| Prídel do fondu tvoreného podľa osobitného predpisu | |
| Prídel do fondu reprodukcie | |
| Prídel do rezervného fondu | 757 770,41 |
| Prídel do fondu tvoreného zo zisku | |
| Prídel do ostatných fondov | |
| Úhrada straty minulých období | |
| Prevod do sociálneho fondu | |
| Prevod do nevysporiadaného výsledku hospodárenia minulých rokov | |
| Iné | |
| Účtovná strata | 0 |
| Vysporiadanie účtovnej straty | |
| Zo základného imania | |
| Z rezervného fondu | |
| Z fondu tvoreného zo zisku | |
| Z ostatných fondov | |
| Z nerozdeleného zisku minulých rokov | |
| Prevod do nevysporiadaného výsledku hospodárenia minulých rokov | |
| Iné | |

Tabuľka k čl. III o vývoji sociálneho fondu

| Sociálny fond | Bežné účtovné obdobie | Bezprostredne predchádzajúce účtovné obdobie |
|---|-----------------------|--|
| Stav k prvému dňu účtovného obdobia | 141 043,22 | 181 429,98 |
| Tvorba na ťarchu nákladov | 440 840,88 | 381 246,46 |
| Tvorba zo zisku | | |
| Čerpanie | 452 894,01 | 421 643,19 |
| Stav k poslednému dňu účtovného obdobia | 128 990,09 | 141 043,22 |

Vzorová tabuľka k čl. III ods. 15 o významných položkách výnosov budúcich období

| | Zostatková hodnota na konci bezprostredne predchádzajúceho účtovného obdobia | Prírastky | Úbytky - vrátane odpisov | Zostatková hodnota na konci bežného účtovného obdobia |
|--|--|--------------|--------------------------|---|
| bezodplatne nadobudnutého dlhodobého majetku | 17 044,54 | 0 | 1327,00 | 15 717,54 |
| dlhodobého majetku obstaraného z dotácie zo ŠR a EÚ | 42 124 112,50 | 5 735 097,03 | 2 059 862,25 | 45 799 347,28 |
| dlhodobého majetku obstaraného z finančného daru | 21 968,54 | 44 666,69 | 5 294,01 | 61 341,22 |
| dotácie zo štátneho rozpočtu alebo z prostriedkov Európskej únie | 4 267 014,06 | 4 091 640,74 | 4 522 799,79 | 3 835 855,01 |
| dotácie z rozpočtu obce alebo z rozpočtu vyššieho územného celku | | | | |
| Grantu, zahr.projektov, darov | 4 743 987,10 | 5 192 394,27 | 4 803 004,88 | 5 133 376,49 |
| podielu zaplatenej dane dlhodobého majetku obstaraného z podielu zaplatenej dane | | | | |

Tabuľka o stave a pohybe dlhodobého nehmotného majetku a dlhodobého hmotného majetku a ďalšie dopĺňujúce tabuľky sú v prílohe.

Čl. IV

Informácie, ktoré dopĺňajú a vysvetľujú údaje vo výkaze ziskov a strát

Univerzita P.J. Šafárika ukončila hospodársky rok 2023 so ziskom z celkovej činnosti 466 655,24 €. Hlavná činnosť bola zisková v objeme 374 540,22 €. Podnikateľská činnosť bola zisková vo výške 92 115,02 €.

Ďalšie podrobné tabuľky sú v prílohe.

Čl. v Opis údajov na podsúvahových účtoch

Prenajatý majetok a majetok zachytený na podsúvahovom účte:

Celková hodnota majetku zachyteného na podsúvahovom účte je 18 640 038,55 €.

Z významnejších položiek je tu prenájatý majetok na fakultách:

Lekárska fakulta v objeme 642 048,46 €,

Prírodovedecká fakulta v objeme 840 449,23 €,

Právnická fakulta v objeme 79 800,00 €,

Fakulta verejnej správy v objeme 79 800,00 €,

Filozofická fakulta v objeme 79 800,00 €

a Rektorát v objeme 781 004,96 €, spolu prenájatý majetok v objeme 2 502 902,65 €.

Ide hlavne o prístrojové vybavenie laboratórií a výpočtová technika

Tabuľka o stave a pohybe dlhodobého nehmotného majetku a dlhodobého hmotného majetku a ďalšie doplnujúce tabuľky sú v prílohe

Tabuľka č. 1 o stave a pohybe dlhodobého nehmotného majetku a dlhodobého hmotného majetku u 2023

| UPJŠ v KE | Obstarávaná cena | | | | (Neroková) - Oprávky a opravné príplatky | | | | Zostatková hodnota | | | |
|-----------------------------------|--|---------------------|----------------------------------|-----------------------|---|--|----------------------------------|-------------------|---|---|--|---|
| | 31.12. bezprostredne predchádzajúceho účtovného obdobia | | 31.12. bežného účtovného obdobia | | 31.12. bezprostredne predchádzajúceho účtovného obdobia | | 31.12. bežného účtovného obdobia | | 31.12. bezprostredne predchádzajúceho účtovného obdobia | | 31.12. bežného účtovného obdobia | |
| | Prírastky | Úbytky | Prírastky | Úbytky | Prírastky | Úbytky | Prírastky | Úbytky | Prírastky | Úbytky | Prírastky | |
| Majetok | 5 980 103,01 | 36 483,56 | 28 496,82 | 6 007 100,19 | 5 908 233,61 | 80 410,10 | 28 466,12 | 2,28 | 5 389 591,00 | 271 888,48 | 217 038,08 | |
| Dobráne práva | 18 878,43 | | | 18 878,43 | 8 044,03 | 2 744,88 | | | 18 888,88 | 10 433,42 | 7 887,54 | |
| Dobry dlhodobý nehmotný majetok | | | | 0,00 | 0,00 | | | | 0,00 | 0,00 | 0,00 | |
| Ostatný dlhodobý nehmotný majetok | | | | 0,00 | 0,00 | | | | 0,00 | 0,00 | 0,00 | |
| Dlhodobý hmotný majetok | | | | 0,00 | 0,00 | | | | 0,00 | 0,00 | 0,00 | |
| Dlhodobý hmotný majetok spolu | 5 961 224,58 | 36 483,56 | 28 496,82 | 6 025 978,62 | 5 900 189,58 | 83 155,04 | 28 466,12 | 2,28 | 5 370 709,88 | 261 455,06 | 217 038,08 | |
| Prírastky | 14 785 185,05 | | 7 888,24 | 14 793 073,29 | 0,00 | 3,00 | | 0,00 | 14 796 084,29 | 14 797 208,21 | | |
| Úbytky | 77 048,11 | 3 399,70 | | 80 447,81 | 0,00 | | | 0,00 | 77 048,11 | 80 447,81 | | |
| Prírastky z likvidácie majetku | 0,00 | | | 0,00 | 0,00 | | | 0,00 | 0,00 | 0,00 | 0,00 | |
| Úbytky | 87 048,11 | 3 399,70 | | 80 447,81 | 0,00 | | | -15 000,00 | 77 048,11 | 80 447,81 | | |
| Prírastky z opravy majetku | 88 288 832,96 | 8 879 823,34 | 414 122,22 | 97 582 778,52 | 47 682 929,67 | 2 746 004,70 | 414 322,33 | 133,25 | 48 069 922,64 | 5 079 886,34 | 12 888 801,25 | |
| Úbytky z opravy majetku | 428 098,11 | 85 746,00 | 87 048,11 | 600 892,22 | 387 448,12 | 7 410,00 | 87 048,11 | | 237 671,29 | 38 550,49 | 84 982,84 | |
| Prírastky z opravy majetku | 0,00 | | | 0,00 | 0,00 | | | | 0,00 | 0,00 | 0,00 | |
| Úbytky z opravy majetku | 0,00 | | | 0,00 | 0,00 | | | | 0,00 | 0,00 | 0,00 | |
| UPJŠ v KE | 31.12. bezprostredne predchádzajúceho účtovného obdobia | Prírastky | Úbytky | Prírastky | 31.12. bežného účtovného obdobia | 31.12. bezprostredne predchádzajúceho účtovného obdobia | Prírastky | Úbytky | Prírastky | 31.12. bežného účtovného obdobia | 31.12. bezprostredne predchádzajúceho účtovného obdobia | 31.12. bežného účtovného obdobia |
| Ostatný dlhodobý hmotný majetok | 0,00 | | | 0,00 | 0,00 | | | | 0,00 | 0,00 | 0,00 | |
| Ostatný dlhodobý hmotný majetok | 0,00 | | | 0,00 | 0,00 | | | | 0,00 | 0,00 | 0,00 | |
| Dlhodobý hmotný majetok | 888 918,11 | | 48 907,11 | 937 825,22 | 0,00 | | | | 0,00 | 888 918,11 | 937 825,22 | |
| Dlhodobý hmotný majetok spolu | 188 874 881,02 | 8 884 108,42 | 288 804,22 | 197 758 989,22 | 72 811 878,60 | 4 388 948,78 | 471 408,14 | -18 183,75 | 78 484 072,18 | 87 183 211,22 | 81 068 703,02 | |
| CELKOM MAJETOK | 188 273 780,48 | 9 119 810,01 | 888 687,81 | 197 365 112,69 | 77 828 148,45 | 4 480 217,82 | 488 890,00 | -18 791,48 | 81 804 212,10 | 87 448 813,94 | 82 032 581,58 | |
| Podiel GP | 5 000,00 | | | 5 000,00 | 0,00 | | | | 0,00 | 5 000,00 | 5 000,00 | |
| Celkom | 188 278 780,48 | 9 119 810,01 | 888 687,81 | 197 370 112,69 | 77 833 148,45 | 4 480 217,82 | 488 890,00 | -18 791,48 | 81 804 212,10 | 87 453 813,94 | 82 037 581,58 | |

Majetkové podiely v iných spoločnostiach (podielové cenné papiere a podiely v dcérskej účtovnej jednotke a v spoločnosti s podstatným vplyvom) v eurách

| Názov spoločnosti | Právna forma | Základné imenie (ZI) spoločnosti | Podiel účt. jednotky na ZI (v %) | Podiel účt. jednotky na hlasovacích právach (v %) | Hodnota vlastného imenia k 31.12. bežného účtovného obdobia | Hodnota vkladného imenia k 31.12. bezprostredne predchádzajúceho účtovného obdobia | Hodnota k 31.12. bežného účtovného obdobia | Hodnota v k 31.12. bezprostredne predchádzajúceho účtovného obdobia |
|---|----------------|----------------------------------|----------------------------------|---|---|--|--|---|
| Nadácia Univerzity Pavla Jozefa Šafárika v Košiciach | Nadácia | 6 639,00 | 100,00 | 100,00 | 7 631,67 | 7 629,38 | 9 844,05 | 11 707,16 |
| Centrum komplexnej rehabilitácie chorých aritica a cievn.n.o. | Neziskové org. | 4 000,00 | 50,00 | 50,00 | 4 000,00 | 4 000,00 | 4 000,00 | 4 000,00 |
| Ústav psychologického prevencia, n.o. | Neziskové org. | 780,10 | 100,00 | 100,00 | 540,84 | 787,83 | 48,29 | 48,29 |
| Sefira s.r.o. | s.r.o. | 5 000,00 | 100,00 | 100,00 | 821,00 | 137,00 | 3 841,00 | 2 867,00 |
| Spolu | | 16 419,10 | | | 12 993,51 | 12 633,21 | 17 633,34 | 18 712,41 |

Dlhové cenné papiere / Realizovateľné cenné papiere

| Názov emitenta Začísne | Druh cenných papierov | Mena | Výnos v % | Dátum splatnosti | Hodnota k 31.12. bežného účtovného obdobia | Hodnota k 31.12. bezprostredne predchádzajúceho účtovného obdobia |
|---------------------------|-----------------------|------|-----------|------------------|--|---|
| Spolu | | | | | 0 | 0 |

Dlhodobé pôžičky (pôžičky účtovnej jednotky v konsolidovanom celku, ostatné pôžičky) v eurách

| Názov dŕžiteľa | Výnos v % | Mena | Dátum splatnosti | Hodnota k 31.12. bežného účtovného obdobia | Hodnota k 31.12. bezprostredne predchádzajúceho účtovného obdobia |
|----------------|-----------|------|------------------|--|---|
| Spolu | | | | 0 | 0 |

| Zásoby - opravné položky | | | | | |
|--------------------------|---|--------|----------|----------|--|
| v eurách | | | | | |
| | Hodnota k 31.12. bezprostredne predchádzajúceho účtovného obdobia | Tvorba | Zníženie | Zrušenie | Hodnota k 31.12. bežného účtovného obdobia |
| Zladne | | | | | |
| Spolu | 0 | 0 | 0 | 0 | 0 |

| Popis položky | Hodnota k 31.12. bežného účtovného obdobia | Hodnota k 31.12. bezprostredne predchádzajúceho účtovného obdobia |
|--|--|---|
| Popis položky - podľa doby splatnosti | | |
| Popis položky v lehote splatnosti | 386 323,28 | 297 160,31 |
| Popis položky po lehote splatnosti | 5 679,27 | 63 343,05 |
| Spolu (súčet riadkov súvahy 038 a 043) | 392 002,55 | 360 503,36 |
| Popis položky podľa zostatkovej doby splatnosti | | |
| Popis položky so zostatkovou dobou splatnosti od jedného roka | 386 323,28 | 297 160,31 |
| Popis položky so zostatkovou dobou splatnosti od jedného roka do piatich rokov | | |
| Popis položky so zostatkovou dobou splatnosti dlhšou ako päť rokov | 0,00 | 0,00 |
| Spolu (súčet riadkov súvahy 038 a 043) | 386 323,28 | 297 160,31 |

| Zásoby - opravné položky | | | | | |
|--|---|--------|----------|----------|--|
| v eurách | | | | | |
| | Hodnota k 31.12. bezprostredne predchádzajúceho účtovného obdobia | Tvorba | Zníženie | Zrušenie | Hodnota k 31.12. bežného účtovného obdobia |
| Popis položky | | | | | |
| Hofluka - distribúcia skript | 14 781,04 | | | | 14 781,04 |
| Firma CAPEX s.r.o. - z menajmu nehnuteľnosti | 414,00 | | | | 414,00 |
| Stredoslovenská VŠ | 10 611,48 | | | | 10 611,48 |
| MZ | 76,26 | | | 76,26 | 0,00 |
| Internacional medicína | 4 250,00 | | | 600,00 | 4 250,00 |
| U ornitochod | 800,00 | | | | 800,00 |
| Mediality s.r.o. | 14,00 | | | | 14,00 |
| MS Pharm s.r.o. | 14,00 | | | | 14,00 |
| Suweco CZ s.r.o. | 22,00 | | | 22,00 | 0,00 |
| NEOX-EMMES Biopharma | 22,00 | | | | 22,00 |
| PIVO Koliba s.r.o. | 2 084,70 | | | | 2 084,70 |
| Slovenská Cornip s.r.o. | 1 392,00 | | | | 1 392,00 |
| EKOOPAD-Ing. Horňák | 1 173,48 | | | | 1 173,48 |

| | | | | | |
|---------------------|------------------|-----------------|-------------|---------------|------------------|
| Academia médiá | 1 221,50 | | | | 1 221,50 |
| SSM Drábova | 0,00 | 552,00 | | | 552,00 |
| BG Structure s.r.o. | 0,00 | 1 869,70 | | | 1 869,70 |
| Spolu | 38 679,48 | 2 411,70 | 0,00 | 680,26 | 38 392,99 |

| Počet/masové návratné výpomoci v eurách | | | | | |
|---|---------------|-----------|------|-------------------|---|
| Názov účtovníka | Druh výpomoci | Výnos v % | Mena | Dátum spláttnosti | Hodnota k 31.12. bezprostredne predchádzajúceho účtovného obdobia |
| Záčne | | | | | Hodnota k 31.12. bezprostredne predchádzajúceho účtovného obdobia |
| Spolu | | | | | 0 |

| Časové rozlíšenie na strane aktív v eurách | | |
|--|--|---|
| | Hodnota k 31.12. bežného účtovného obdobia | Hodnota k 31.12. bezprostredne predchádzajúceho účtovného obdobia |
| Názov časového rozlíšenia | | |
| Náklady budúcich období | | |
| nájomné | 64 446,07 | 161 713,40 |
| predajné zásoby, knih | 8 333,58 | 10 882,34 |
| predajné poisťné | 76 893,74 | 73 550,82 |
| vyučba | 50 308,00 | 1 443,00 |
| provizie za spracovanie štúdia | 112 468,30 | 107 582,00 |
| prídavky informálny systém, EPI, licencie | 31 534,22 | 37 912,28 |
| ostatné-konf.poplady, istiny, členské... | 53 046,09 | 1 859,17 |
| Spolu | 397 430,00 | 394 953,01 |

| Príjmy budúcich období v eurách | | |
|---------------------------------|---|---|
| | | |
| nájomné | | |
| poisťné plnenie | | |
| ostatné | | |
| Spolu | 0 | 0 |

| Vlastné imanie v eurách | | | | | |
|---|---|--------------|--------------|--------|--|
| Názov položky | Hodnota k 31.12. bezprostredne predchádzajúceho účtovného obdobia | Zvýšenie | Zníženie | Presun | Hodnota k 31.12. bežného účtovného obdobia |
| Základné imanie | 34 649 418,26 | 2 023 418,10 | 1 811 875,74 | | 34 861 160,62 |
| Fondy tvorené podľa osobit. predpisov = Súpravný fond | 736 554,43 | 3 035 253,94 | 2 910 172,16 | | 861 636,21 |
| Fond reprodukcie | 770 600,41 | 1 864 970,24 | 2 076 712,80 | | 558 857,85 |
| Oceňovacie rozdiely z presadenia majetku a záväzkov | 0,00 | | | | 0,00 |
| Oceňovacie rozdiely z kapitálových účastí | 0,00 | | | | 0,00 |
| Fondy tvorené zo zisku | 16 109 163,15 | 767 770,41 | 3 880 507,00 | | 14 996 426,56 |
| Základný rezervný fond | 0,00 | | | | 0,00 |
| Ostatné fondy | 0,00 | | | | 0,00 |
| Výsledok hospodárenia | 0,00 | | | | 0,00 |
| Navyšepridaný výsledok hospodárenia minulých rokov | 0,00 | | | | 0,00 |

| | | | | |
|---|---------------|--------------|---------------|---------------|
| Výsledek hospodářství za účtovné období | 757 770,41 | 468 655,24 | 757 770,41 | 468 655,24 |
| Spolu | 56 023 504,56 | 8 148 067,93 | 11 436 838,77 | 51 734 736,82 |

| Rezervy v eurách | | | | | |
|--|---|-------------|-------------------|-------------|--|
| | Výška k 31.12. bezprostredne predchádzajúceho účtovného obdobia | Tvorba | Zníženie | Zrušenie | Výška k 31.12. bežného účtovného obdobia |
| Podložka rezerv | | | | | |
| Rezervy zákonné odhodobé | | | | | |
| iné | | | | | |
| Spolu | 0 | 0 | 0 | 0 | 0 |
| Ostatné rezervy | | | | | |
| Prebiehajúce a hroziace súdne spory | 1 935 630,47 | | 619 008,26 | | 1 316 622,21 |
| iné | 0 | | 0,00 | 0,00 | 0,00 |
| Spolu | 1 935 630,47 | 0,00 | 619 008,26 | 0,00 | 1 316 622,21 |
| Rezervy zákonné krátkodobé | | | | | |
| Mzdy za dočasnú vrátnu sociálneho zabezpečenia | 587404,43 | 627654,06 | 629798,89 | | 605309,60 |
| Nevyfakturované dodávky a služby | 365528,5 | 216956,08 | | 365528,5 | 236956,08 |
| iné | | | | | |
| Spolu | 952932,93 | 844610,14 | 629798,89 | 365528,50 | 1042265,66 |
| Ostatné krátkodobé rezervy | | | | | |
| iné | | | | | |
| Spolu | 0 | 0 | 0 | 0 | 0 |

| Závazky v eurách | Výška k 31.12. bežného účtovného obdobia | Výška k 31.12. bezprostredne predchádzajúceho účtovného obdobia |
|--|--|---|
| Závazky - podľa doby splatnosti | | |
| Závazky v lehote splatnosti | 1 470 435,95 | 1 532 043,02 |
| Závazky po lehote splatnosti | 308 207,61 | 146 073,94 |
| Spolu | 1 778 643,56 | 1 678 116,96 |
| Závazky podľa doby splatnosti | | |
| Závazky so zozbieranou dobou splatnosti do jedného roka | 1 778 643,56 | 1 678 116,96 |
| Závazky so zozbieranou dobou splatnosti od jedného roka do | 0,00 | 0,00 |
| Závazky so zozbieranou dobou splatnosti dlhšou ako päť rokov | 0,00 | 0,00 |
| Spolu | 1 778 643,56 | 1 678 116,96 |

| Bankové úvery v eurách | Úroková sadzba v % | Dátum splatnosti | Výška k 31.12. bežného účtovného obdobia | Výška k 31.12. bezprostredne predchádzajúceho účtovného obdobia |
|---|--------------------|------------------|--|---|
| Druh bankového úveru podľa splatnosti (triatkodobý, dlhodobý) | | | | |
| Charakter bankového úveru | | | | |
| Mena | | | | |
| Spolu | | | 0 | 0 |

| Príjato návratné finančné výpomoci v eurách | Druh návratnej výpomoci | Mena | Úroková sadzba v % | Dátum splatnosti | Výška k 31.12. bežného účtovného obdobia | Výška k 31.12. bezprostredne predchádzajúceho účtovného obdobia |
|---|---|------|--------------------|------------------|--|---|
| Ministerstvo financií SR | | | | | | |
| | eliminácia škôd spôsobených zo štátnych fin. aktív pozíciarom | EUR | 0 | 30.4.2028 | 1 400 000,00 | 1 700 000,00 |
| Spolu | | | | | 1 400 000,00 | 1 700 000,00 |

| Vydané dluhopisy | | | |
|---------------------|------|-------------------|---|
| Druh cenného papíru | Měna | Úroková sazba v % | Výška k 31.12. bezprosazné předcházejícího účtovného období |
| Zesné | | Datum splatnosti | Výška k 31.12. běžného účtovného období |
| Spolu | | | 0 |

| Časové rozlišení na stránce pasív v eurách | | |
|--|---|---|
| Název časového rozlišení | Hodnota k 31.12. běžného účtovného období | Hodnota k 31.12. bezprosazné předcházejícího účtovného období |
| Výnosy budúcich období | | |
| nájomné | | |
| zaplatené poučály | | |
| predplatené | | |
| predplatené poisťovné | | |
| kapitálové | | |
| ostatné | 48 636 202,20 | 48 391 128,56 |
| Spolu | 5 210 435,26 | 4 783 000,41 |
| Výdavky budúcich období | 54 846 637,54 | 51 174 128,71 |
| nájomné | | |
| ostatné | 0 | 0 |
| Spolu | 0 | 0 |

| Náklady na služby v eurách | | | |
|---|----------------|-----------------------|--|
| | Hlavná činnosť | Podnikateľská činnosť | Spolu k 31.12. bežného účtovného obdobia |
| popis nákladov | | | |
| Nákup licencii a licenčné poplatky, DNM | 999 216,52 | 4 624,43 | 1 003 843,05 |
| Doprava, litráž, cestovné, odvoz odpadu | 47 730,07 | 11 182,74 | 58 912,81 |
| Revízie zariadení | 163 815,06 | 2 109,16 | 155 925,04 |
| Nájomné - budovy, objekty alebo ich časti | 174 100,26 | 44 262,54 | 218 362,80 |
| Nájomné - zariadení | 37 898,79 | 450,00 | 38 348,79 |
| Nájomné - iné | 68 202,91 | 14 807,58 | 83 010,49 |
| Práva, ekonomické a iné poradenské | 79 070,82 | 118,50 | 79 189,32 |
| lektorovanie, publikovanie odb. článkov | 3 308 716,94 | 122 862,95 | 3 429 579,89 |
| Autorské honoráre | 93 934,34 | 212,00 | 94 147,14 |
| Propagácia, reklama, inzercia | 92 581,07 | 1 967,33 | 94 553,40 |
| Školenia, kurzy, konferencie, porady, ďalšie vzd. činné | 247 818,70 | | 247 818,78 |
| Čistenie a pranie, údržba | 80 803,03 | 7 376,49 | 88 178,51 |
| užívania cizích, stravovacie služby | 261 539,50 | 22 605,88 | 284 444,19 |
| Telekomunikačné a poštové služby | 94 436,41 | 6 478,13 | 100 914,54 |
| Tlač, výtahov, časopisov, strih | 180 288,50 | | 180 288,50 |
| Knižná práca LF, pedagogické a sociálne práce | 1 748 042,42 | | 1 746 042,42 |
| Provízie za vyučbu zahr. študentov | 1 407 972,90 | | 1 407 972,90 |
| Iné služby | 162 761,44 | 41 116,57 | 193 880,01 |
| Spolu | 9 223 750,56 | 279 996,93 | 9 503 246,58 |

| Ostatné náklady na prevádzkovú činnosť v eurách | | | |
|---|----------------|-----------------------|--|
| | Hlavná činnosť | Podnikateľská činnosť | Spolu k 31.12. bežného účtovného obdobia |
| popis nákladov | | | |
| Náhrady cestovných nákladov iným než vlastným zamestnancom | 781 425,44 | 0,00 | 781 425,44 |
| Náhrada mzdy a platiev iným než vlastným zamestnancom | | | 0 |
| Odmerny a príspevky iným než vlastným zamestnancom neprifúkan poslancom, členom komisií | | | 0 |
| Členské príspevky | 55 627,40 | | 55 627,60 |
| Iné | | | 0 |
| Spolu | 837 053,04 | 0,00 | 837 053,04 |
| Kurzové straty v eurách | | | |
| | Hlavná činnosť | Podnikateľská činnosť | Spolu k 31.12. bežného účtovného obdobia |

| | | | |
|---------------|----------|--|----------|
| Realizované | | | |
| Nerealizované | 6 985,29 | | 0 |
| Spolu | 6 985,29 | | 0 |
| | | | 6 985,29 |

| Ostatné finančné náklady v eurách | | | |
|--------------------------------------|---------------------|-----------------------|--|
| | Hlavná časť | Podnikateľská časť | Spolu k 31.12. bežného účtovného obdobia |
| podm. nákladov | | | |
| Štipendia študentom a doktorantom | 3 730 486,28 | 0,00 | 3 730 486,28 |
| Príspevky na inštaláciu | 98 063,70 | | 98 063,70 |
| Príspevky dopravných prostriedkov | 1 014,48 | 1 014,48 | 2 016,54 |
| Ostatné politenie | 215,27 | 215,27 | 215,27 |
| Bankové výdavky/výplátky | 16 218,36 | 449,83 | 16 667,09 |
| Ostatné finančné náklady | 5,45 | 5,45 | 5,45 |
| Spolu | 3 856 969,96 | 1 684,93 | 3 858 254,79 |

| Ostatné výnosy z prevádzkovej činnosti v eurách | | | |
|--|-------------------|-----------------------|--|
| | Hlavná časť | Podnikateľská časť | Spolu k 31.12. bežného účtovného obdobia |
| podle výnosov | | | |
| Dary | 129 208,13 | | 129 208,13 |
| Výnosy z prenájmu | | 138 157,54 | 138 157,54 |
| Vstupné vložné na konferencie | 290 951,50 | | 290 951,50 |
| Podané príjmy | 7 858,95 | | 7 858,95 |
| Príjmy z materiálu a majetku | 16 510,00 | | 16 510,00 |
| Ostatné | 4 761,46 | | 4 761,46 |
| Spolu | 455 290,04 | 138 157,54 | 593 447,58 |

| Kurzové zisky v eurách | | | |
|---------------------------|----------------|-----------------------|--|
| | Hlavná časť | Podnikateľská časť | Spolu k 31.12. bežného účtovného obdobia |
| Realizované | | | |
| Nerealizované | 5070,11 | 0 | 5070,11 |
| Spolu | 5070,11 | 0 | 5070,11 |

| Výnosy z finančného majetku v eurách | | | |
|---|-------------|-----------------------|--|
| | Hlavná časť | Podnikateľská časť | Spolu k 31.12. bežného účtovného obdobia |
| podle výnosov | | | |
| Dividendy z dlhodobého finančného majetku | 0 | 0 | 0 |

| | | | | |
|---|----------|----------|----------|----------|
| Podílely na zisku | 0 | 0 | 0 | 0 |
| Ostatné výnosy z offodobného finančného majetku | 0 | 0 | 0 | 0 |
| Spolu | 0 | 0 | 0 | 0 |