

PARTNERS

PARTNERS GROUP SK

VÝROČNÁ SPRÁVA 2023

PARTNERS

Príhovor generálneho riaditeľa spoločnosti

Vážení spoločníci, klienti, obchodní partneri,

predkladáme Vám finančné výsledky spoločnosti PARTNERS GROUP SK, s.r.o. za rok 2023.

Slovenská ekonomika skončila rok 2023 s rastom jedno percento, čo bol najpomalší rast za posledných 10 rokov. Medzi najvýraznejšie negatívne vplyvy patrila geopolitická neistota v súvislosti s vojnou na Ukrajine, ale aj vojna v Izraeli a stále vysoká miera inflácie. Napriek tomu sa niektorým oblastiam darilo rásť a napríklad v oblasti investovania sa aj s pomocou technologického sektora a umelej inteligencie podarilo všetkým významným indexom skončiť rok s rastom viac ako 20%. Spotreba domácností však počas roka 2023 medziročne poklesla o 2,5%, čo bol najväčší prepád za posledných 30 rokov.

Výsledky PARTNERS GROUP SK, s.r.o. do veľkej miery reflektovali tieto slovenské a svetové trendy. Čistý prírastok sprostredkovaných investícií dosiahol viac ako 174 mil. eur a celkové investície pod správou stúpili nad 1 mld. eur. Počet klientov v roku 2023 vzrástol o viac ako 7% na 315 927. Obdobne rástol aj počet klientských zmlúv, a to konkrétne o 6%. Na hospodársky výsledok mala vplyv aj pretrvávajúca stagnácia v poskytovaní hypotekárnych úverov, keďže trh v tejto oblasti prakticky zamrzol kvôli kontinuálnemu rastu úrokových mier.

Spoločnosť PARTNERS GROUP SK, s.r.o. sa v roku 2023 ešte silnejšie integrovala s ostatnými entitami v rámci finančnej skupiny Partners. Preto je potrebné posudzovať vývoj tržieb v tejto spoločnosti v kontexte výsledkov v ostatných spoločnostiach v rámci skupiny. Z celkových tržieb skupiny, ktoré boli v objeme takmer 65 mil. eur, tvorili tržby spoločnosti Partners Group SK viac ako 60%.

Spoločnosť vo významnej miere investovala do technickej infraštruktúry a kvality poskytovaných služieb. Rovnako sme venovali svoje úsilie do zefektívnenia náborových postupov a vzdelávania spolupracovníkov. Našou ambíciou je aj naďalej byť v pozícii lídra v oblasti kvality poskytovaných finančných služieb.

Chcel by som sa poďakovať všetkým spolupracovníkom a zamestnancom za prácu a úsilie, venované ďalšiemu rozvoju spoločnosti.

Ing. Jozef Bartánus, generálny riaditeľ
V Bratislave, 25.4.2024

PARTNERS

OBSAH

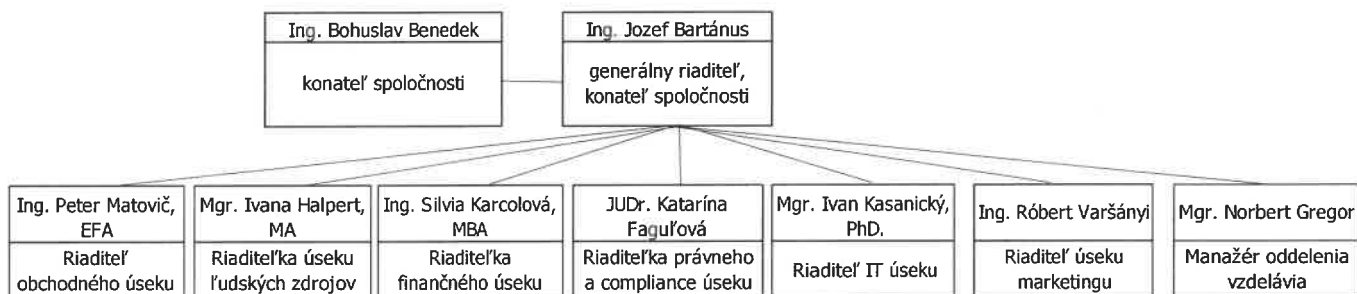
OBSAH.....	2
1. Orgány spoločnosti a organizačná štruktúra spoločnosti	3
2. Profil spoločnosti.....	3
3. Finančná situácia	4
4. Rok 2023 – inovácie.....	5
5. Dosiahnuté obchodné výsledky v roku 2023	6
6. Riziká a neistoty	7
7. Environmentálne zameranie	8
8. Zamestnanosť	8
9. Rozdelenie zisku vytvoreného v roku 2023	8
10. Náklady na činnosť v oblasti výskumu a vývoja.....	8
11. Informácia o nadobudnutí vlastných obchodných podielov.....	8
12. Organizačná zložka v zahraničí.....	8
13. Strategické zámery rozvoja spoločnosti v roku 2024.....	9
14. Udalosti osobitného významu po dni účtovnej závierky.....	9
15. Zoznam kancelárií	9

PARTNERS

1. Orgány spoločnosti a organizačná štruktúra spoločnosti

Konateľ spoločnosti :

- Ing. Bohuslav Benedek (od 3.9.2008)
- Ing. Jozef Bartánus (od 21.09.2021)



2. Profil spoločnosti

Spoločnosť PARTNERS GROUP SK s.r.o. bola založená 1.3.2007 a do obchodného registra bola zapísaná 10.3.2007 (Obchodný register Mestského súdu Bratislava III, oddiel Sro, vložka 44999/B). K dátumu účtovnej závierky mala svoje sídlo na adrese Einsteinova 24, 851 01 Bratislava – mestská časť Petržalka.

Spoločnosť PARTNERS GROUP SK sa špecializuje na poskytovanie finančných služieb pre široké spektrum klientov - od fyzických osôb až po právnické osoby. Naši finanční sprostredkovatelia pripravujú klientom riešenia vybrané zo širokej ponuky produktov v oblastiach životného a neživotného poistenia, starobného dôchodkového sporenia, doplnkového dôchodkového sporenia, investovania, úverov a riešenia bývania a zabezpečujú jeho dlhodobú správu a servis.

Cieľom spoločnosti je aj naďalej rásť, preto aktívne budujeme sieť pobočiek a profesionálnych klientskych centier po celom Slovensku. V súčasnosti spoločnosť tvorí silný, profesionálny a odborne pripravený tím viac ako 1 200 spolupracovníkov v rámci celého Slovenska.

PARTNERS

Výška základného imania a štruktúra spoločníkov

Základné imanie

Výška základného imania k 31.12.2023

530 000 EUR

Štruktúra spoločníkov k 31.12.2023

Spoločník	podiel na základnom imaní v EUR	podiel na základnom imaní v %
PARTNERS GROUP HOLDING SK, a.s.	270 300	51%
PARTNERS FOR YOU, a.s.	259 700	49%
Spolu	530 000	100%

Zmeny spoločníkov

V roku 2023 nenastali zmeny v štruktúre spoločníkov.

Konsolidovaný celok

Spoločnosť je súčasťou skupiny PARTNERS GROUP HOLDING SK. Spoločnosť PARTNERS GROUP HOLDING SK, a.s. je konsolidujúcou spoločnosťou a zostavuje konsolidovanú účtovnú závierku podľa Medzinárodných štandardov pre finančné výkazníctvo (International Financial Reporting Standards – IFRS) v znení prijatom Európskou úniou.

3. Finančná situácia

Finančné výsledky a ich vývoj za roky 2019 až 2023

v EUR	31.12.2023	31.12.2022	31.12.2021	31.12.2020	31.12.2019
Tržby z predaja služieb	40 198 062	47 462 482	49 561 210	44 508 070	40 288 808
v tom :					
- provízie z hlavných činností	39 308 454	46 726 014	48 917 707	43 777 271	39 162 183
- ostatné	889 608	736 468	643 503	730 799	1 126 625
Aktíva celkom	11 118 339	12 582 517	15 457 247	14 126 768	13 875 826
v tom :					
- neobežný majetok	1 935 649	1 225 416	955 375	1 311 553	1 255 916
- obežný majetok	7 191 809	10 305 419	11 881 509	10 333 529	10 398 116
- časové rozlíšenie	1 990 881	1 051 682	2 620 363	2 481 686	2 221 794
Pasíva celkom	11 118 339	12 582 517	15 457 247	14 126 768	13 875 826

PARTNERS

v tom :					
- vlastné imanie	5 344 013	3 553 572	10 063 894	8 334 792	8 626 116
- záväzky	5 004 861	9 014 328	5 354 656	5 776 711	5 248 309
- časové rozlíšenie	769 465	14 617	38 697	15 265	1 401
Vlastné imanie	5 344 013	3 553 572	10 063 894	8 334 792	8 626 116
v tom :					
- základné imanie	530 000	530 000	530 000	530 000	530 000
- rezervný fond zo zisku	53 000	53 000	53 000	53 000	53 000
- HV minulých rokov	2 962 572	146 150	0	0	0
- HV aktuálneho roka	1 798 441	2 824 422	9 480 894	7 751 792	8 043 116

Vybrané finančné ukazovatele:

Ukazovateľ	2023	2022	% zmena 2023/2022
Rentabilita tržieb	4,5 %	6,0 %	-24,8 %
Rentabilita nákladov	4,6 %	6,2 %	-25,6 %
Rentabilita vlastného kapitálu	33,7 %	79,5 %	-57,7 %
Rentabilita celkového kapitálu	16,2 %	22,5 %	-27,9 %
Celková zadlženosť	45,0 %	71,6 %	-37,2 %
Okamžitá likvidita	0,24	0,24	-1,7 %
Bežná likvidita	1,63	1,43	14,2 %
Celková likvidita	1,63	1,43	14,2 %

4. Rok 2023 – inovácie

Aj v roku 2023 pokračovala spoločnosť v digitalizácii a automatizácii procesov, ako aj skvalitňovaní poskytovaných elektronických služieb.

Začiatkom roka spoločnosť spustila plne automatický systém na vyhodnocovanie AML skóre svojich klientov, pričom tento systém je ďalej využívaný aj ostatnými entitami v rámci skupiny. Automatizované vyhodnocovanie AML zrýchľuje obchodný proces, nakoľko vo viac ako 95% prípadov získa sprostredkovateľ výsledok kontroly okamžite a teda nie je potrebné čakať na manuálnu kontrolu na strane back office.

Ďalšou významnou inováciou v roku 2023 bola implementácia nového systému pre kontaktné centrum postaveného na softvéri DAKTELA. Tento systém centralizuje všetku komunikáciu medzi spolupracovníkmi a jednotlivými podpornými oddeleniami spoločnosti. Zvolené riešenie umožňuje kontinuálny monitoring a riadenie komunikácie, čo vo výsledku prináša skvalitnenie a zrýchlenie vybavenia jednotlivých požiadaviek.

PARTNERS

Ku koncu roka využila spoločnosť inovatívne riešenie, tzv. voicebot na kontaktovanie klientov za účelom plnenia si svojich zákonných povinností. Tento projekt ukázal veľký potenciál spomínanej technológie v oblasti starostlivosti o klientov.

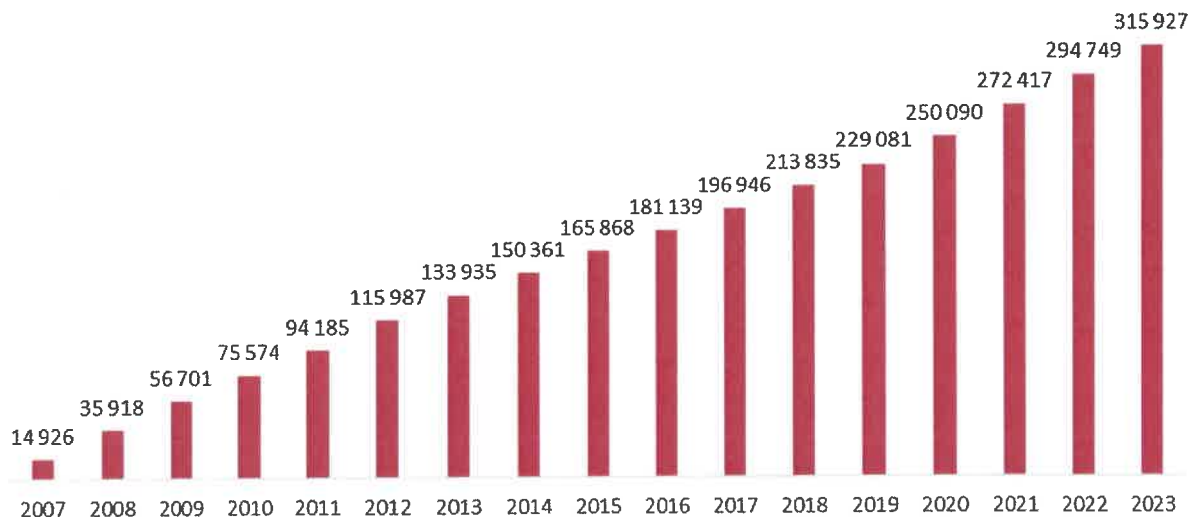
Okrem spomínaných inovácií, spoločnosť pokročila vo vývoji nového core informačného systému a priniesla viacero drobných inovácií ktoré pomáhajú efektívnejšej starostlivosti o klientov.

5. Dosiahnuté obchodné výsledky v roku 2023

Podmienky na trhu v roku 2023 spoločnosti veľmi nepriali a negatívne ovplyvnili jej obchodné výsledky. Spoločnosť tak zaznamenala pokles takmer vo všetkých obchodných ukazovateľoch.

Na druhej strane však zaznamenala medziročný nárast počtu klientov o 7 %, čo predstavuje nárast o viac ako 21 000 nových klientov. Svoje služby tak spoločnosť ku koncu roka poskytovala až takmer 316 000 klientom.

Graf – Vývoj počtu klientov

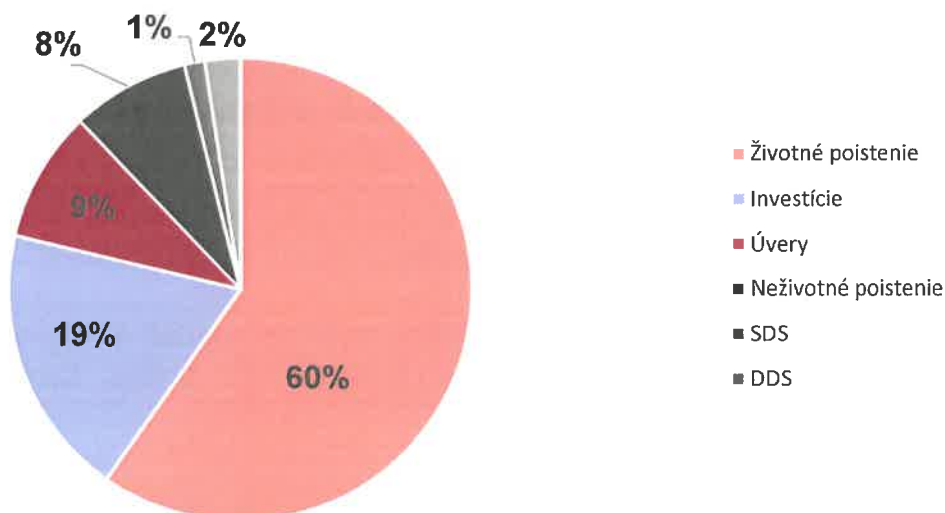


Celkový medziročný pokles produkcie spoločnosti bol 18,3 %, čo predstavuje pokles oproti predchádzajúcemu roku o 857 877 BJ (bankové jednotky).

Ukazovateľ	2023	2022	% zmena 2023/2022
Produkcia v BJ	3 822 064	4 679 941	-18,3 %

PARTNERS

Graf – Štruktúra produkcie



Najvyšší, 60 % podiel, si z celkovej produkcie ukrojilo životné poistenie. Na druhom mieste boli v roku 2023 investície s podielom 19 %. Úvery majú ako tretie v poradí podiel 9 %, neživotné poistenie tvorí 8 %, starobné dôchodkové sporenie 1 % a doplnkové dôchodkové sporenie 2 %.

Tržby spoločnosti prevýšili hranicu **40 mil. Eur**.

Počet spolupracovníkov – finančných sprostredkovateľov - bol ku koncu roka **1 331**.

Obchodné výsledky (vybrané ukazovatele):

Ukazovateľ	2023 (EUR)	2022 (EUR)	% zmena 2023/2022
Ročné poistné – životné poistenie	12 523 834	12 587 685	-0,5%
Ročné poistné – neživotné poistenie	4 058 550	3 440 611	+18,0%
Investície – hrubé predaje	293 100 121	336 616 605	-12,9 %
Úvery	244 985 346	681 184 373	-64,0 %

6. Riziká a neistoty

Spoločnosť si uvedomuje nárast rizík spojených s využívaním informačných technológií a so závislosťou spoločnosti na týchto technológiách. Spoločnosť má identifikované najväčšie riziká v tejto oblasti a taktiež akčný plán na ich mitigáciu. Tieto činnosti sú koordinované s ostatnými entitami skupiny, tak aby boli naplnené aj požiadavky platných a aj prichádzajúcich regulácií.

PARTNERS

7. Environmentálne zameranie

Spoločnosť svojou činnosťou nevytvára ekologické záťaž a ekologické riziko.

8. Zamestnanosť

Spoločnosť zamestnávala ku koncu roka 2023 77 zamestnancov, z toho 9 pracovníci vykonávali riadiacu činnosť.

9. Rozdelenie zisku vytvoreného v roku 2023

V roku 2023 spoločnosť dosiahla hospodársky výsledok po zdanení vo výške 1 798 441 eur. Konatelia spoločnosti predložili valnému zhromaždeniu, ktoré sa konalo dňa 26.3.2024, návrh na rozdelenie výsledku hospodárenia po zdanení na prídel do sociálneho fondu vo výške 8 000 Eur a zvyšok dosiahnutého výsledku hospodárenia navrhli konatelia preúčtovať na nerozdelené zisku minulých rokov.

Zároveň konatelia predložili návrh na vyplatenie podielu na zisku z nerozdeleného zisku minulých rokov (a to z rokov 2021 a 2022) spoločníkom vo výške 2 500 000 eur.

Valné zhromaždenie rozhodlo v súlade s návrhom konateľov.

10. Náklady na činnosť v oblasti výskumu a vývoja

V roku 2023 spoločnosť pracovala na vývoji kľúčového core informačného systému NIS. Okrem toho spoločnosť naštartovala projekt nového systému na IAM (Identity and Access Management) a nového systému na vytváranie finančných plánov, ktorý postupne nahradí doteraz používaný systém FIP.

Všetky vyvíjané systémy sú prispôsobené presne pre potreby spoločnosti vrátane možnosti ich budúceho nasadenia v rámci iných trhov pre potreby sesterských entít skupiny, ako napríklad PARTNERS GROUP BG.

Celkové náklady na projekty výskumu a vývoja boli v roku 2023 vo výške 418 982 eur.

11. Informácia o nadobudnutí vlastných obchodných podielov

Spoločnosť nenadobudla vlastné obchodné podiely.

12. Organizačná zložka v zahraničí

Spoločnosť nemá organizačnú zložku v zahraničí.

PARTNERS

13. Strategické zámery rozvoja spoločnosti v roku 2024

Spoločnosť PARTNERS GROUP SK, s.r.o. chce ďalšími investíciami do technológií podporovať kvalitné služby a komunikáciu s klientom.

Dôležitým strategickým zámerom je rozvíjať manažment kontaktu s klientom takým spôsobom, aby bola zabezpečená čo najlepšia starostlivosť a aktualizácia finančných nástrojov.

Začiatkom roka 2024 sme spustili aplikáciu StartApp, ktorá má nielen zjednotiť ale aj zefektívniť nábor nových sprostredkovateľov. Aplikácia sa bude v priebehu roka rozširovať o ďalšie moduly.

V priebehu roka sú naplánované dve kampane na podporu znalosti značky a vnímania vybraných kvalitatívnych atribútov. Cieľom je dosiahnuť rast rozpoznateľnosti značky a posilniť nielen pozitívne vnímanie spoločnosti, ale aj celého sektora finančného sprostredkovania.

Zvýšené investície tiež budú smerovať do kybernetickej bezpečnosti a ochrany dát klientov.

14. Udalosti osobitného významu po dni účtovnej závierky

Po dni účtovnej závierky nenastali žiadne udalosti osobitného významu.

15. Zoznam kancelárií

Bratislava - Centrála

Einsteinova 24, 851 01 Bratislava – mestská časť Petržalka

Prievidza - Front Office

Š. Závodníka 20, 971 01 Prievidza

Ružomberok - Oddelenie vzdelávania

Plavisko 7, 034 01 Ružomberok

Pobočky:

- prehľad podľa krajov

PARTNERS

Bratislavský kraj

Einsteinova 24, 851 01 Bratislava
Blatnická 3, 83102 Bratislava
Staré Grunty 26G, 841 04 Bratislava
Trenčianska 57, 82109 Bratislava
Turbínová 13, 831 04 Bratislava
Blagoevova 28, 85104 Bratislava
Lenardova 14, 851 01 Bratislava
Pluhová 2, 83103 Bratislava
Vajnorská 100/B, 831 04 Bratislava
Mlynské Nivy 48, 82101 Bratislava
Záhradnícka 72, 82108 Bratislava
Gajova 4, 81109 Bratislava
Račianska 22/A, 83102 Bratislava
Metodova 7, 821 06 Bratislava
Ružová dolina 6, 821 08 Bratislava
Kominárska 2-4, 83104 Bratislava
Šenkvičná cesta 3, 902 01 Pezinok
Mierová 29, 821 05 Bratislava
Nám. 1.mája 10, 900 51 Zohor
Lichnerova 32, 90301 Senec
Vajnorská 136, 83104 Bratislava
Račianska 66, 831 02 Bratislava
Tomášikova 30/A, 82101 Bratislava
Tomášikova 13912/41, 831 03 Bratislava

Trnavský kraj

Nám. Oslobodenia 9/21, 905 01 Senica
Františkánska 30, 91701 Trnava
Alžbetínske námestie 328, 92901
Dunajská Streda
Hlavná ulica 835/25, 931 01 Šamorín

Trenčiansky kraj

Hurbanova 760/17, 915 01 Nové Mesto n/Váhom
Š.Závodníka 17, 971 01 Prievidza
Hollého 1, 971 01 Prievidza
Hrnčiarska 4, 971 01 Prievidza
Považská 1706, 911 01 Trenčín

Nitriansky kraj

Štúrova 71A, 94901 Nitra
Krušovská 2300/19, 955 01 Topoľčany

Banskobystrický kraj

Ul. bystrická 101, 966 81 Žarnovica
Námestie SNP 13, 94701 Banská
Bystrica
Záhradná 12, 962 12 Detva
Rudlovská cesta 53, 97401 Banská
Bystrica
Sládkovičova 23, 97405 Banská Bystrica
M.R.Štefánika 1659/9A, 05001 Revúca
Dolná 2, 96901 Banská Štiavnica
P. O. Hviezdoslava 3, 960 01 Zvolen

Žilinský kraj

Nová 4432/8, 03101 Liptovský Mikuláš
Hurbanova 347/2, 01001 Žilina
Za plavárňou 3/8121, 01008 Žilina
Veľká okružná 61, 01001 Žilina
A. Kmeťa 7, 01001 Žilina
M. R. Štefánika 20, 03601 Martin
Námestie S.H.Vajanského č.2, 03601
Martin
Radlinského 1716, 02601 Dolný Kubín
Bernoláková 3, 02801 Trstená
Belanského 1345, 024 01
Kysucké Nové Mesto
Kukučínova 1811,02201 Čadca
Starohájska 9/B, 91701 Trnava
Nábřežie 1226/3, 02901 Námestovo
Februárová 159, 958 01 Partizánske
Stred 71, 023 54 Turzovka
Sládkovičova č. 1972, 02201 Čadca
Š. Moyzesa 11, 03401 Ružomberok
Hviezdoslavovo nám. 2329/27, 02601
Dolný Kubín

PARTNERS

Podmostie 1, 017 01 Považská Bystrica
A. Hlinku 2993/13A, 971 01 Prievidza
Palackého 8, 911 01 Trenčín

Prešovský kraj

Čapajevova 3, 08001 Prešov
Masarykova 21, 08001 Prešov
Slovenská 49, 08001 Prešov
Masarykova 22, 08001 Prešov
Teplická 4571/4, 05801 Poprad
Nám. Sv. Egídia 42/97, 05801 Poprad
Karpatská 3256/15, 05801 Poprad
Okružná 787/18, 05801 Poprad
Karpatská 77/1, 05801 Poprad
1. Mája 220/19, 05801 Poprad
Petzvalova 15, 05901 Spišská Belá
Nám. slobody 43, 08301 Sabinov
Janka Borodáča 14, 08301 Sabinov
Garbiarska 19, 06001 Kežmarok
Hlavné námestie 98, 06001 Kežmarok
8.mája 2253/63, 089 01 Svidník
Hronského 1115, 093 01 Vranov nad
Topľou
Námestie slobody 6, 09301 Vranov nad
Topľou
Jarmočná 1412/1K, 06701 Stará
Ľubovňa
Dlhý rad 30, 08501 Bardejov
Nám. slobody 13/25, 06601 Humenné
Strojárska 4031, 06901 Snina

Košický kraj

Štúrova 14, 040 01 Košice
Kysucká 14, 04001 Košice
Gorkého 7, 07101 Michalovce
Cyrila a Metoda 2, 04801 Rožňava
Letná 46, 05201 Spišská Nová Ves
Zimná 71, 05201 Spišská Nová Ves
Letná 69/62, 05201 Spišská Nová Ves2.
Hlavná 115, 04001 Košice
Kukučínova 7, 04001 Košice
Mlynská 6, 04001 Košice
Rozvojová 2, 04011 Košice
Szakkayho 1, 04001 Košice
Letná 40, 04001 Košice

Dátum, 25.4.2024



Ing. Jozef Bartánus
generálny riaditeľ

ÚČTOVNÁ ZÁVIERKA

podnikateľov v podvojnom účtovníctve



zostavená k 3 1 . 1 2 . 2 0 2 3

Číselné údaje sa zarovnávajú vpravo, ostatné údaje sa píšú zľava. Nevyplnené riadky sa ponechávajú prázdne.

Údaje sa vyplňajú paličkovým písmom (podľa tohto vzoru), písacím strojom alebo tlačiarňou, a to čiernou alebo tmavomodrou farbou.

Á Ä B Č D É F G H Í J K L M N O P Q R Š T Ú V X Ý Ž 0 1 2 3 4 5 6 7 8 9

Daňové identifikačné číslo 2 0 2 2 3 4 0 9 0 3	Účtovná závierka X riadna	Účtovná jednotka malá	Mesiac Rok od 1 2 0 2 3
IČO 3 6 7 5 0 7 0 1	mimoriadna	X veľká	do 1 2 2 0 2 3
SK NACE 6 6 . 2 2 . 0	priebežná	(vyznačí sa x)	Bezprostredne predchádzajúce obdobie od 1 2 0 2 2 do 1 2 2 0 2 2

Priložené súčasti účtovnej závierky

 Súvaha (Úč POD 1-01)
(v celých eurách)

 Výkaz ziskov a strát (Úč POD 2-01)
(v celých eurách)

 Poznámky (Úč POD 3-01)
(v celých eurách alebo eurocentoch)

Obchodné meno (názov) účtovnej jednotky

PARTNERS GROUP SK s . r . o .

Sídlo účtovnej jednotky

Ulica

E I N S T E I N O V A

Číslo

2 4

PSČ

Obec

8 5 1 0 1 B R A T I S L A V A - M E S T S K Á Č A S Ť P E T R Ž A L K A

Označenie obchodného registra a číslo zápisu obchodnej spoločnosti

O R O k r e s n é h o s ú d u B r a t i s l a v a I , O d d i

e l | S r o , V l o ž k a č í s l o | 4 4 9 9 9 / B

Telefónne číslo

Faxové číslo

0 9 1 8 7 7 1 3 1 6

E-mailová adresa

A L E N A . M A R E C K O V A @ P A R T N E R S G R O U P . S K

Zostavená dňa:

2 5 . 0 3 . 2 0 2 4

Schválená dňa:

2 6 . 0 3 . 2 0 2 4

Podpisový záznam štatutárneho orgánu účtovnej jednotky alebo člena štatutárneho orgánu účtovnej jednotky alebo podpisový záznam fyzickej osoby, ktorá je účtovnou jednotkou:

Záznamy daňového úradu

Miesto pre evidenčné číslo

Odtlačok prezentačnej pečiatky daňového úradu



Ozna- čenie a	STRANA AKTÍV b	Číslo riadku c	Bežné účtovné obdobie		Bezprostredne predchádzajúce účtovné obdobie	
			1	Brutto - časť 1	Netto 2	Netto 3
				Korekcia - časť 2		
	SPOLU MAJETOK r. 02 + r. 33 + r. 74	01	1 2 8 0 7 6 6 2	1 1 1 1 8 3 3 9		
			1 6 8 9 3 2 3		1 2 5 8 2 5 1 7	
A.	Neobežný majetok r. 03 + r. 11 + r. 21	02	3 4 2 9 6 9 7	1 9 3 5 6 4 9		
			1 4 9 4 0 4 8		1 2 2 5 4 1 6	
A.I.	Dlhodobý nehmotný majetok súčet (r. 04 až r. 10)	03	2 6 6 0 4 4 7	1 5 5 1 2 1 8		
			1 1 0 9 2 2 9		9 8 0 6 6 3	
A.I.1.	Aktivované náklady na vývoj (012) - /072, 091A/	04				
2.	Softvér (013) - /073, 091A/	05	2 1 8 3 0 9 2	1 2 7 3 4 7 9		
			9 0 9 6 1 3		8 5 3 6 0 4	
3.	Ocenené práva (014) - /074, 091A/	06	6 7 2 2 4	1 3 0 2 4		
			5 4 2 0 0		1 5 9 2 2	
4.	Goodwill (015) - /075, 091A/	07				
5.	Ostatný dlhodobý nehmotný majetok (019, 01X) - /079, 07X, 091A/	08	2 3 3 2 1 0	8 7 7 9 4		
			1 4 5 4 1 6		6 5 8 7 6	
6.	Obstarávaný dlhodobý nehmotný majetok (041) - /093/	09	1 7 6 9 2 1	1 7 6 9 2 1		
					4 5 2 6 1	
7.	Poskytnuté preddavky na dlhodobý nehmotný majetok (051) - /095A/	10				
A.II.	Dlhodobý hmotný majetok súčet (r. 12 až r. 20)	11	7 6 2 6 1 1	3 7 7 7 9 2		
			3 8 4 8 1 9		2 3 8 1 1 4	
A.II.1.	Pozemky (031) - /092A/	12				
2.	Stavby (021) - /081, 092A/	13	1 5 9 2 1 4	1 5 1 2 6 0		
			7 9 5 4		5 3 4 3 2	
3.	Samostatné huteľné veci a súbory huteľných vecí (022) - /082, 092A/	14	6 0 3 3 9 7	2 2 6 5 3 2		
			3 7 6 8 6 5		1 7 9 8 8 1	



Označenie a	STRANA AKTÍV b	Číslo riadku c	Bežné účtovné obdobie		Bezprostredne predchádzajúce účtovné obdobie	
			1	Brutto - časť 1	Netto 2	Netto 3
				Korekcia - časť 2		
4.	Pestovateľské celky trvalých porastov (025) - /085, 092A/	15				
5.	Základné stádo a ťažné zvieratá (026) - /086, 092A/	16				
6.	Ostatný dlhodobý hmotný majetok (029, 02X, 032) - /089, 08X, 092A/	17				
7.	Obstarávaný dlhodobý hmotný majetok (042) - /094/	18			4 8 0 1	
8.	Poskytnuté preddavky na dlhodobý hmotný majetok (052) - /095A/	19				
9.	Opravná položka k nadobudnutému majetku (+/- 097) +/- 098	20				
A.III.	Dlhodobý finančný majetok súčet (r. 22 až r. 32)	21	6 6 3 9	6 6 3 9	6 6 3 9	
A.III.1.	Podielové cenné papiere a podiely v prepojených účtovných jednotkách (061A, 062A, 063A) - /096A/	22				
2.	Podielové cenné papiere a podiely s podielovou účasťou okrem v prepojených účtovných jednotkách (062A) - /096A/	23				
3.	Ostatné realizovateľné cenné papiere a podiely (063A) - /096A/	24				
4.	Pôžičky prepojeným účtovným jednotkám (066A) - /096A/	25				
5.	Pôžičky v rámci podielovej účasti okrem prepojeným účtovným jednotkám (066A) - /096A/	26				
6.	Ostatné pôžičky (067A) - /096A/	27				
7.	Dlhové cenné papiere a ostatný dlhodobý finančný majetok (065A, 069A, 06XA) - /096A/	28	6 6 3 9	6 6 3 9	6 6 3 9	



Ozna- čenie a	STRANA AKTÍV b	Číslo riadku c	Bežné účtovné obdobie		Bezprostredne predchádzajúce účtovné obdobie	
			1	Brutto - časť 1	Netto 2	Netto 3
				Korekcia - časť 2		
8.	Pôžičky a ostatný dlhodobý finančný majetok so zostatkovou dobou splatnosti najviac jeden rok (066A, 067A, 069A, 06XA) - /096A/	29				
9.	Účty v bankách s dobou viazanosti dlhšou ako jeden rok (22XA)	30				
10.	Obstarávaný dlhodobý finančný majetok (043) - /096A/	31				
11.	Poskytnuté preddávky na dlhodobý finančný majetok (053) - /095A/	32				
B.	Obežný majetok r. 34 + r. 41 + r. 53 + r. 66 + r. 71	33	7 3 8 7 0 8 4	7 1 9 1 8 0 9		
			1 9 5 2 7 5		1 0 3 0 5 4 1 9	
B.I.	Zásoby súčet (r. 35 až r. 40)	34			0	
B.I.1.	Materiál (112, 119, 11X) - /191, 19X/	35				
2.	Nedokončená výroba a polotovary vlastnej výroby (121, 122, 12X) - /192, 193, 19X/	36				
3.	Výrobky (123) - /194/	37				
4.	Zvieratá (124) - /195/	38				
5.	Tovar (132, 133, 13X, 139) - /196, 19X/	39				
6.	Poskytnuté preddávky na zásoby (314A) - /391A/	40				
B.II.	Dlhodobé pohľadávky súčet (r. 42 + r. 46 až r. 52)	41	9 1 5 3 9 1	9 1 5 3 9 1		
					1 4 7 4 2 3 3	
B.II.1.	Pohľadávky z obchodného styku súčet (r. 43 až r. 45)	42	8 2 7 6 8	8 2 7 6 8		
					8 3 5 4 5	



Označenie a	STRANA AKTÍV b	Číslo riadku c	Bežné účtovné obdobie		Bezprostredne predchádzajúce účtovné obdobie	
			1	Brutto - časť 1	Netto 2	Netto 3
				Korekcia - časť 2		
1.a.	Pohľadávky z obchodného styku voči prepojeným účtovným jednotkám (311A, 312A, 313A, 314A, 315A, 31XA) - /391A/	43				
1.b.	Pohľadávky z obchodného styku v rámci podielovej účasti okrem pohľadávok voči prepojeným účtovným jednotkám (311A, 312A, 313A, 314A, 315A, 31XA) - /391A/	44				
1.c.	Ostatné pohľadávky z obchodného styku (311A, 312A, 313A, 314A, 315A, 31XA) - /391A/	45	8 2 7 6 8	8 2 7 6 8		
			0		8 3 5 4 5	
2.	Čistá hodnota zákazky (316A)	46				
3.	Ostatné pohľadávky voči prepojeným účtovným jednotkám (351A) - /391A/	47				
4.	Ostatné pohľadávky v rámci podielovej účasti okrem pohľadávok voči prepojeným účtovným jednotkám (351A) - /391A/	48				
5.	Pohľadávky voči spoločníkom, členom a združeniu (354A, 355A, 358A, 35XA) - /391A/	49				
6.	Pohľadávky z derivátových operácií (373A, 376A)	50				
7.	Iné pohľadávky (335A, 336A, 33XA, 371A, 374A, 375A, 378A) - /391A/	51				
8.	Odložená daňová pohľadávka (481A)	52	8 3 2 6 2 3	8 3 2 6 2 3		
					1 3 9 0 6 8 8	
B.III.	Krátkodobé pohľadávky súčet (r. 54 + r. 58 až r. 65)	53	5 5 5 4 5 9 8	5 3 5 9 3 2 3		
			1 9 5 2 7 5		7 3 3 1 8 5 3	
B.III.1.	Pohľadávky z obchodného styku súčet (r. 55 až r. 57)	54	4 9 8 4 2 1 8	4 9 8 4 2 1 8		
			0		7 0 3 0 0 2 1	
1.a.	Pohľadávky z obchodného styku voči prepojeným účtovným jednotkám (311A, 312A, 313A, 314A, 315A, 31XA) - /391A/	55	1 6 0 1 6 5 1	1 6 0 1 6 5 1		
					5 6 3 3 5 9	
1.b.	Pohľadávky z obchodného styku v rámci podielovej účasti okrem pohľadávok voči prepojeným účtovným jednotkám (311A, 312A, 313A, 314A, 315A, 31XA) - /391A/	56				



Označenie a	STRANA AKTÍV b	Číslo riadku c	Bežné účtovné obdobie		Bezprostredne predchádzajúce účtovné obdobie	
			1	Brutto - časť 1	Netto 2	Netto 3
				Korekcia - časť 2		
1.c.	Ostatné pohľadávky z obchodného styku (311A, 312A, 313A, 314A, 315A, 31XA) - /391A/	57	3 3 8 2 5 6 7	3 3 8 2 5 6 7	6 4 6 6 6 6 2	
2.	Čistá hodnota zákazky (316A)	58				
3.	Ostatné pohľadávky voči prepojeným účtovným jednotkám (351A) - /391A/	59				
4.	Ostatné pohľadávky v rámci podielovej účasti okrem pohľadávok voči prepojeným účtovným jednotkám (351A) - /391A/	60				
5.	Pohľadávky voči spoločníkom, členom a združeniu (354A, 355A, 358A, 35XA, 398A) - /391A/	61				
6.	Sociálne poistenie (336A) - /391A/	62				
7.	Daňové pohľadávky a dotácie (341, 342, 343, 345, 346, 347) - /391A/	63	3 5 3 3 2 0	3 5 3 3 2 0	2 3 8 3 6 0	
8.	Pohľadávky z derivátových operácií (373A, 376A)	64				
9.	Iné pohľadávky (335A, 33XA, 371A, 374A, 375A, 378A) - /391A/	65	2 1 7 0 6 0 1 9 5 2 7 5	2 1 7 8 5	6 3 4 7 2	
B.IV.	Krátkodobý finančný majetok súčet (r. 67 až r. 70)	66	7 8 8 5 0	7 8 8 5	7 6 2 1	
B.IV.1.	Krátkodobý finančný majetok v prepojených účtovných jednotkách (251A, 253A, 256A, 257A, 25XA) - /291A, 29XA/	67	7 8 8 5	7 8 8 5	7 6 2 1	
2.	Krátkodobý finančný majetok bez krátkodobého finančného majetku v prepojených účtovných jednotkách (251A, 253A, 256A, 257A, 25XA) - /291A, 29XA/	68				
3.	Vlastné akcie a vlastné obchodné podiely (252)	69				
4.	Obstarávaný krátkodobý finančný majetok (259, 314A) - /291A/	70				



Označenie a	STRANA AKTÍV b	Číslo riadku c	Bežné účtovné obdobie		Bezprostredne predchádzajúce účtovné obdobie	
			1	Brutto - časť 1	Netto 2	Netto 3
				Korekcia - časť 2		
B.V.	Finančné účty r. 72 + r. 73	71		9 0 9 2 1 0	9 0 9 2 1 0	
				0		1 4 9 1 7 1 2
B.V.1.	Peniaze (211, 213, 21X)	72		1 1 9 7	1 1 9 7	
						7 4 3 0
2.	Účty v bankách (221A, 22X, +/- 261)	73		9 0 8 0 1 3	9 0 8 0 1 3	
						1 4 8 4 2 8 2
C.	Časové rozlíšenie súčet (r. 75 až r. 78)	74		1 9 9 0 8 8 1	1 9 9 0 8 8 1	
				0		1 0 5 1 6 8 2
C.1.	Náklady budúcich období dlhodobé (381A, 382A)	75		3 8 3 7 9	3 8 3 7 9	
						5 2 3
2.	Náklady budúcich období krátkodobé (381A, 382A)	76		6 2 1 3 5 9	6 2 1 3 5 9	
						1 6 0 0 3 5
3.	Prijmy budúcich období dlhodobé (385A)	77				
4.	Prijmy budúcich období krátkodobé (385A)	78		1 3 3 1 1 4 3	1 3 3 1 1 4 3	
						8 9 1 1 2 4

Označenie a	STRANA PASÍV b	Číslo riadku c	Bežné účtovné obdobie 4	Bezprostredne predchádzajúce účtovné obdobie 5
	SPOLU VLASTNÉ IMANIE A ZÁVÄZKY r. 80 + r. 101 + r. 141	79	1 1 1 1 8 3 3 9	1 2 5 8 2 5 1 7
A.	Vlastné imanie r. 81 + r. 85 + r. 86 + r. 87 + r. 90 + r. 93 + r. 97 + r. 100	80	5 3 4 4 0 1 3	3 5 5 3 5 7 2
A.I.	Základné imanie súčet (r. 82 až r. 84)	81	5 3 0 0 0 0	5 3 0 0 0 0
A.I.1.	Základné imanie (411 alebo +/- 491)	82	5 3 0 0 0 0	5 3 0 0 0 0
	2. Zmena základného imania +/- 419	83		
	3. Pohľadávky za upísané vlastné imanie (/-/353)	84		
A.II.	Emisné ážio (412)	85		
A.III.	Ostatné kapitálové fondy (413)	86		
A.IV.	Zákonné rezervné fondy r. 88 + r. 89	87	5 3 0 0 0	5 3 0 0 0
A.IV.1.	Zákonný rezervný fond a nedeliteľný fond (417A, 418, 421A, 422)	88	5 3 0 0 0	5 3 0 0 0
	2. Rezervný fond na vlastné akcie a vlastné podiely (417A, 421A)	89		



Označenie a	STRANA PASÍV b	Číslo riadku c	Bežné účtovné obdobie 4	Bezprostredne predchádzajúce účtovné obdobie 5
A.V.	Ostatné fondy zo zisku r. 91 + r. 92	90	0	0
A.V.1.	Štatutárne fondy (423, 42X)	91		
2.	Ostatné fondy (427, 42X)	92		
A.VI.	Oceňovacie rozdiely z precenenia súčet (r. 94 až r. 96)	93	0	0
A.VI.1.	Oceňovacie rozdiely z precenenia majetku a záväzkov (+/- 414)	94		
2.	Oceňovacie rozdiely z kapitálových účasí (+/- 415)	95		
3.	Oceňovacie rozdiely z precenenia pri zlúčení, splynutí a rozdelení (+/- 416)	96		
A.VII.	Výsledok hospodárenia minulých rokov r. 98 + r. 99	97	2 9 6 2 5 7 2	1 4 6 1 5 0
A.VII.1.	Nerozdelený zisk minulých rokov (428)	98	2 9 6 2 5 7 2	1 4 6 1 5 0
2.	Neuhradená strata minulých rokov (-/429)	99		
A.VIII.	Výsledok hospodárenia za účtovné obdobie po zdanení +/- r. 01 - (r. 81 + r. 85 + r. 86 + r. 87 + r. 90 + r. 93 + r. 97 + r. 101 + r. 141)	100	1 7 9 8 4 4 1	2 8 2 4 4 2 2
B.	Záväzky r. 102 + r. 118 + r. 121 + r. 122 + r. 136 + r. 139 + r. 140	101	5 0 0 4 8 6 1	9 0 1 4 3 2 8
B.I.	Dlhodobé záväzky súčet (r. 103 + r. 107 až r. 117)	102	4 0 5 6 8	6 9 0 7 8
B.I.1.	Dlhodobé záväzky z obchodného styku súčet (r. 104 až r. 106)	103	0	
1.a.	Záväzky z obchodného styku voči prepojeným účtovným jednotkám (321A, 475A, 476A)	104		
1.b.	Záväzky z obchodného styku v rámci podielovej účasti okrem záväzkov voči prepojeným účtovným jednotkám (321A, 475A, 476A)	105		
1.c.	Ostatné záväzky z obchodného styku (321A, 475A, 476A)	106		
2.	Čistá hodnota zákazky (316A)	107		
3.	Ostatné záväzky voči prepojeným účtovným jednotkám (471A, 47XA)	108		
4.	Ostatné záväzky v rámci podielovej účasti okrem záväzkov voči prepojeným účtovným jednotkám (471A, 47XA)	109		
5.	Ostatné dlhodobé záväzky (479A, 47XA)	110		
6.	Dlhodobé prijaté preddavky (475A)	111		
7.	Dlhodobé zmenky na úhradu (478A)	112		
8.	Vydané dlhopisy (473A/-/255A)	113		
9.	Záväzky zo sociálneho fondu (472)	114	5 8 3 1	5 0 2 6
10.	Iné dlhodobé záväzky (336A, 372A, 474A, 47XA)	115	3 4 7 3 7	6 4 0 5 2
11.	Dlhodobé záväzky z derivátových operácií (373A, 377A)	116		
12.	Odložený daňový záväzok (481A)	117		



Označenie a	STRANA PASÍV b	Číslo riadku c	Bežné účtovné obdobie 4	Bezprostredne predchádzajúce účtovné obdobie 5
B.II.	Dlhodobé rezervy r. 119 + r. 120	118	2 6 0 9 9 1	2 6 7 3 1 2
B.II.1.	Zákonné rezervy (451A)	119		
2.	Ostatné rezervy (459A, 45XA)	120	2 6 0 9 9 1	2 6 7 3 1 2
B.III.	Dlhodobé bankové úvery (461A, 46XA)	121		
B.IV.	Krátkodobé záväzky súčet (r. 123 + r. 127 až r. 135)	122	3 8 4 9 9 2 1	6 1 8 5 6 1 6
B.IV.1.	Záväzky z obchodného styku súčet (r. 124 až r. 126)	123	3 4 8 4 7 3 0	3 9 2 5 3 8 4
1.a.	Záväzky z obchodného styku voči prepojeným účtovným jednotkám (321A, 322A, 324A, 325A, 326A, 32XA, 475A, 476A, 478A, 47XA)	124	1 2 7 2 3	1 3 9 2
1.b.	Záväzky z obchodného styku v rámci podielovej účasti okrem záväzkov voči prepojeným účtovným jednotkám (321A, 322A, 324A, 325A, 326A, 32XA, 475A, 476A, 478A, 47XA)	125		
1.c.	Ostatné záväzky z obchodného styku (321A, 322A, 324A, 325A, 326A, 32XA, 475A, 476A, 478A, 47XA)	126	3 4 7 2 0 0 7	3 9 2 3 9 9 2
2.	Čistá hodnota zákazky (316A)	127		
3.	Ostatné záväzky voči prepojeným účtovným jednotkám (361A, 36XA, 471A, 47XA)	128		
4.	Ostatné záväzky v rámci podielovej účasti okrem záväzkov voči prepojeným účtovným jednotkám (361A, 36XA, 471A, 47XA)	129		
5.	Záväzky voči spoločníkom a združeniu (364, 365, 366, 367, 368, 398A, 478A, 479A)	130	3 3	1 8 9 6 2 1 2
6.	Záväzky voči zamestnancom (331, 333, 33X, 479A)	131	1 6 9 1 1 5	1 5 1 0 6 2
7.	Záväzky zo sociálneho poistenia (336A)	132	1 0 5 6 9 2	9 4 7 0 5
8.	Daňové záväzky a dotácie (341, 342, 343, 345, 346, 347, 34X)	133	3 8 9 2 1	6 3 4 5 0
9.	Záväzky z derivátových operácií (373A, 377A)	134		
10.	Iné záväzky (372A, 379A, 474A, 475A, 479A, 47XA)	135	5 1 4 3 0	5 4 8 0 3
B.V.	Krátkodobé rezervy r. 137 + r. 138	136	8 5 3 3 8 1	2 4 9 2 3 2 2
B.V.1.	Zákonné rezervy (323A, 451A)	137	1 3 4 4 4 0	1 1 2 0 8 4
2.	Ostatné rezervy (323A, 32X, 459A, 45XA)	138	7 1 8 9 4 1	2 3 8 0 2 3 8
B.VI.	Bežné bankové úvery (221A, 231, 232, 23X, 461A, 46XA)	139		
B.VII.	Krátkodobé finančné výpomoci (241, 249, 24X, 473A, /-255A)	140		
C.	Časové rozlíšenie súčet (r. 142 až r. 145)	141	7 6 9 4 6 5	1 4 6 1 7
C.1.	Výdavky budúcich období dlhodobé (383A)	142		
2.	Výdavky budúcich období krátkodobé (383A)	143	3 7 5 8 1 8	
3.	Výnosy budúcich období dlhodobé (384A)	144		
4.	Výnosy budúcich období krátkodobé (384A)	145	3 9 3 6 4 7	1 4 6 1 7



Ozna- čenie a	Text b	Číslo riadku c	Skutočnosť	
			bežné účtovné obdobie 1	bezprostredne predchádzajúce účtovné obdobie 2
			*	Čistý obrat (časť účt. tr. 6 podľa zákona)
**	Výnosy z hospodárskej činnosti spolu súčet (r. 03 až r. 09)	02	4 0 9 2 9 1 2 4	4 7 8 7 5 8 5 2
I.	Tržby z predaja tovaru (604, 607)	03	8 4 0 0 3	
II.	Tržby z predaja vlastných výrobkov (601)	04		
III.	Tržby z predaja služieb (602, 606)	05	4 0 1 9 8 0 6 1	4 7 4 6 2 4 8 2
IV.	Zmeny stavu vnútroorganizačných zásob (+/-) (účtová skupina 61)	06		
V.	Aktivácia (účtová skupina 62)	07	4 1 8 9 8 2	3 1 3 6 3 7
VI.	Tržby z predaja dlhodobého nehmotného majetku, dlhodobého hmotného majetku a materiálu (641, 642)	08	3 5 4 5	3 7 5 0 3
VII.	Ostatné výnosy z hospodárskej činnosti (644, 645, 646, 648, 655, 657)	09	2 2 4 5 3 3	6 2 2 3 0
**	Náklady na hospodársku činnosť spolu r. 11 + r. 12 + r. 13 + r. 14 + r. 15 + r. 20 + r. 21 + r. 24 + r. 25 + r. 26	10	3 8 4 4 9 6 8 0	4 4 0 4 0 4 3 3
A.	Náklady vynaložené na obstaranie predaného tovaru (504, 507)	11	8 4 8 6 4	
B.	Spotreba materiálu, energie a ostatných neskladovateľných dodávok (501, 502, 503)	12	2 3 2 0 9 6	1 4 6 9 2 2
C.	Opravné položky k zásobám (+/-) (505)	13		
D.	Služby (účtová skupina 51)	14	3 2 5 8 7 8 5 4	3 9 0 7 6 0 2 7
E.	Osobné náklady (r. 16 až r. 19)	15	4 1 3 7 0 3 2	3 7 0 1 3 5 6
E.1.	Mzdové náklady (521, 522)	16	3 0 6 6 8 2 6	2 7 7 0 0 8 5
2.	Odmeny členom orgánov spoločnosti a družstva (523)	17		
3.	Náklady na sociálne poistenie (524, 525, 526)	18	9 8 7 6 6 9	8 5 4 7 6 9
4.	Sociálne náklady (527, 528)	19	8 2 5 3 7	7 6 5 0 2
F.	Dane a poplatky (účtová skupina 53)	20	1 6 7 7 4	2 2 0 8
G.	Odpisy a opravné položky k dlhodobému nehmotnému majetku a dlhodobému hmotnému majetku (r. 22 + r. 23)	21	4 4 6 8 6 0	3 7 8 4 8 7
G.1.	Odpisy dlhodobého nehmotného majetku a dlhodobého hmotného majetku (551)	22	4 4 6 8 6 0	3 7 8 4 8 7
2.	Opravné položky k dlhodobému nehmotnému majetku a dlhodobému hmotnému majetku (+/-) (553)	23		
H.	Zostatková cena predaného dlhodobého majetku a predaného materiálu (541, 542)	24	2 8 8 3	3 2 1 4
I.	Opravné položky k pohľadávkam (+/-) (547)	25	1 4 1 7 9	1 4 7 0 3 0
J.	Ostatné náklady na hospodársku činnosť (543, 544, 545, 546, 548, 549, 555, 557)	26	9 2 7 1 3 8	5 8 5 1 8 9
***	Výsledok hospodárenia z hospodárskej činnosti (+/-) (r. 02 - r. 10)	27	2 4 7 9 4 4 4	3 8 3 5 4 1 9



Ozna- čenie a	Text b	Číslo riadku c	Skutočnosť	
			bežné účtovné obdobie 1	bezprostredne predchádzajúce účtovné obdobie 2
*	Pridaná hodnota (r. 03 + r. 04 + r. 05 + r. 06 + r. 07) - (r. 11 + r. 12 + r. 13 + r. 14)	28	7 7 9 6 2 3 2	8 5 5 3 1 7 0
**	Výnosy z finančnej činnosti spolu r. 30 + r. 31 + r. 35 + r. 39 + r. 42 + r. 43 + r. 44	29	1 5 2 2 9 9	8 2 1 1 2 2
VIII.	Tržby z predaja cenných papierov a podielov (661)	30	1 5 1 3 5 0	8 2 1 0 8 9
IX.	Výnosy z dlhodobého finančného majetku súčet (r. 32 až r. 34)	31		
IX.1.	Výnosy z cenných papierov a podielov od prepojených účtovných jednotiek (665A)	32		
2.	Výnosy z cenných papierov a podielov v podielovej účasťi okrem výnosov prepojených účtovných jednotiek (665A)	33		
3.	Ostatné výnosy z cenných papierov a podielov (665A)	34		
X.	Výnosy z krátkodobého finančného majetku súčet (r. 36 až r. 38)	35		
X.1.	Výnosy z krátkodobého finančného majetku od prepojených účtovných jednotiek (666A)	36		
2.	Výnosy z krátkodobého finančného majetku v podielovej účasťi okrem výnosov prepojených účtovných jednotiek (666A)	37		
3.	Ostatné výnosy z krátkodobého finančného majetku (666A)	38		
XI.	Výnosové úroky (r. 40 + r. 41)	39	4 0 6	1 3
XI.1.	Výnosové úroky od prepojených účtovných jednotiek (662A)	40	4 0 6	1 3
2.	Ostatné výnosové úroky (662A)	41		
XII.	Kurzové zisky (663)	42	2 1 5	2 0
XIII.	Výnosy z precenenia cenných papierov a výnosy z derivátových operácií (664, 667)	43	3 2 8	
XIV.	Ostatné výnosy z finančnej činnosti (668)	44		
**	Náklady na finančnú činnosť spolu r. 46 + r. 47 + r. 48 + r. 49 + r. 52 + r. 53 + r. 54	45	1 6 0 2 4 7	8 9 6 9 6 9
K.	Predané cenné papiere a podiely (561)	46	1 5 1 2 7 6	8 4 3 2 6 4
L.	Náklady na krátkodobý finančný majetok (566)	47		
M.	Opravné položky k finančnému majetku (+/-) (565)	48		
N.	Nákladové úroky (r. 50 + r. 51)	49	2 5 6 0	2 4 4 9
N.1.	Nákladové úroky pre prepojené účtovné jednotky (562A)	50		
2.	Ostatné nákladové úroky (562A)	51	2 5 6 0	2 4 4 9
O.	Kurzové straty (563)	52	1 5 9 3	1 8 2 4
P.	Náklady na precenenie cenných papierov a náklady na derivátové operácie (564, 567)	53		3 5 6 4
Q.	Ostatné náklady na finančnú činnosť (568, 569)	54	4 8 1 8	4 5 8 6 8



Ozna- čenie a	Text b	Číslo riadku c	Skutočnosť	
			bežné účtovné obdobie 1	bezprostredne predchádzajúce účtovné obdobie 2
***	Výsledok hospodárenia z finančnej činnosti (+/-) (r. 29 - r. 45)	55	- 7 9 4 8	- 7 5 8 4 7
****	Výsledok hospodárenia za účtovné obdobie pred zdanením (+/-) (r. 27 + r. 55)	56	2 4 7 1 4 9 6	3 7 5 9 5 7 2
R.	Daň z príjmov (r. 58 + r. 59)	57	6 7 3 0 5 5	9 3 5 1 5 0
R.1.	Daň z príjmov splatná (591, 595)	58	1 1 4 9 9 0	1 3 7 3 2 8 0
2.	Daň z príjmov odložená (+/-) (592)	59	5 5 8 0 6 5	- 4 3 8 1 3 0
S.	Prevod podielov na výsledku hospodárenia spoločníkom (+/- 596)	60		
****	Výsledok hospodárenia za účtovné obdobie po zdanení (+/-) (r. 56 - r. 57 - r. 60)	61	1 7 9 8 4 4 1	2 8 2 4 4 2 2

A. VŠEOBECNÉ INFORMÁCIE

1. Obchodné meno a sídlo spoločnosti:

PARTNERS GROUP SK, s.r.o.,
Einsteinova 24,
851 01 Bratislava

Spoločnosť PARTNERS GROUP SK s.r.o., (ďalej len Spoločnosť), bola založená 1. marca 2007 a do obchodného registra bola zapísaná 10. marca 2007 (Obchodný register Okresného súdu Bratislava I v Bratislave, oddiel Sro, vložka 44999/B).

Hlavnými činnosťami Spoločnosti sú:

– činnosť samostatného finančného agenta v sektoroch : 1. poistenia alebo zaistenia, 2. kapitálového trhu, 3. doplnkového dôchodkového sporenia, 4. prijímania vkladov, 5. poskytovania úverov a spotrebiteľských úverov, 6. starobného dôchodkového sporenia

2. Údaje o neobmedzenom ručení

Spoločnosť nie je neobmedzene ručiacim spoločníkom v iných spoločnostiach podľa § 56 ods. 5 Obchodného zákonníka, ani podľa podobných ustanovení iných predpisov.

3. Dátum schválenia účtovnej závierky za predchádzajúce účtovné obdobie

Účtovná závierka Spoločnosti k 31. decembru 2022, za predchádzajúce účtovné obdobie, bola schválená valným zhromaždením Spoločnosti 31. marca 2023.

4. Právny dôvod na zostavenie účtovnej závierky

Účtovná závierka Spoločnosti k 31. decembru 2023 je zostavená ako riadna účtovná závierka podľa § 17 ods. 6 zákona NR SR č. 431/2002 Z. z. o účtovníctve (ďalej „zákon o účtovníctve“) za účtovné obdobie od 1. januára 2023 do 31. decembra 2023.

Účtovná závierka je určená pre používateľov, ktorí majú primerané znalosti o obchodných a ekonomických činnostiach a účtovníctve a ktorí analyzujú tieto informácie s primeranou pozornosťou. Účtovná závierka neposkytuje a ani nemôže poskytovať všetky informácie, ktoré by existujúci a potencionálni investori, poskytovatelia úverov a pôžičiek a iní veritelia, mohli potrebovať. Títo používatelia musia relevantné informácie získať z iných zdrojov.

5. Informácie o skupine

Spoločnosť je súčasťou konsolidovaného celku.
Konsolidovanú účtovnú závierku zostavuje spoločnosť PARTNERS GROUP HOLDING SK, a.s..

6. Počet zamestnancov

Priemerný prepočítaný počet zamestnancov Spoločnosti v účtovnom období 2022 bol 70 (v účtovnom období 2021 bol 66).

Počet zamestnancov k 31. decembru 2023 bol 77, z toho 9 vedúci zamestnanci (k 31. decembru 2022 to bolo 81 zamestnancov, z toho 8 vedúci zamestnanci).

B. INFORMÁCIE O PRIJATÝCH POSTUPOCH

1. Východiská pre zostavenie účtovnej závierky

Účtovná závierka bola zostavená za predpokladu, že Spoločnosť bude nepretržite pokračovať vo svojej činnosti (going concern).

Napriek tomu, že prebiehajúci vojnový konflikt na Ukrajine prerástol do dlhodobejšieho, výraznejším spôsobom neovplyvnil situáciu na finančných trhoch a nemal teda negatívne dopady na rozhodovanie klientov vo finančnej oblasti. Manažment spoločnosti neustále monitoruje situáciu, vyhodnocuje riziká a prispôbuje tomu riadenie spoločnosti.

Účtovné metódy a všeobecné účtovné zásady boli účtovnou jednotkou konzistentne aplikované.

2. Použitie odhadov a úsudkov

Zostavenie účtovnej závierky si vyžaduje, aby manažment Spoločnosti urobil úsudky, odhady a predpoklady, ktoré ovplyvňujú aplikáciu účtovných metód a účtovných zásad a hodnotu vykazovaného majetku, záväzkov, výnosov a nákladov. Odhady a súvisiace predpoklady sú založené na minulých skúsenostiach a iných rozličných faktoroch, považovaných za primerané okolnostiam, na základe ktorých sa formuje východisko pre posúdenie účtovných hodnôt majetku a záväzkov, ktoré nie sú zrejmé z iných zdrojov. Skutočné výsledky sa preto môžu líšiť od odhadov.

Odhady a súvisiace predpoklady sú neustále prehodnocované. Korekcie účtovných odhadov nie sú vykázané retrospektívne, ale sú vykázané v období, v ktorom je odhad korigovaný, ak korekcia ovplyvňuje iba toto obdobie, alebo v období korekcie a v budúcich obdobiach, ak korekcia ovplyvňuje toto aj budúce obdobia.

3. Dlhodobý nehmotný majetok a dlhodobý hmotný majetok

Dlhodobý majetok nakupovaný sa oceňuje obstarávacou cenou, ktorá zahŕňa cenu obstarania a náklady súvisiace s obstaraním (clo, prepravu, montáž, poistné a pod.), zníženú o dobropisy, skontá, rabaty, zľavy z ceny, bonusy a pod.

Súčasťou obstarávacej ceny dlhodobého majetku nie sú úroky z úverov, ktoré vznikli do momentu uvedenia dlhodobého majetku do používania.

Dlhodobý majetok vytvorený vlastnou činnosťou sa oceňuje vlastnými nákladmi. Vlastnými nákladmi sú všetky priame náklady vynaložené v súvislosti s vytvorením tohto dlhodobého majetku.

Dlhodobý majetok nadobudnutý bezodplatne od spoločníkov (akcionárov) sa účtuje bez vplyvu na výsledok hospodárenia priamo do vlastného imania na účet 413 – Ostatné kapitálové fondy, v ocenení reprodukčnou obstarávacou cenou.

Dlhodobý majetok nadobudnutý zámenou sa oceňuje reálnou hodnotou. Rozdiel medzi reálnou hodnotou nadobudnutého dlhodobého majetku a účtovnou hodnotou odovzdaného majetku sa účtuje podľa charakteru tohto rozdielu na vecne príslušný nákladový účet, na ktorom sa účtuje úbytok majetku alebo na vecne príslušný výnosový účet, na ktorom sa účtuje dosiahnutie výnosu z tohto majetku.

Náklady na výskum sa neaktivujú a účtujú sa do nákladov v účtovných obdobiach, v ktorých vznikli. Dlhodobý nehmotný majetok vytvorený vývojom alebo v priebehu jeho vývoja sa aktivuje, ak je možné preukázať:

- možnosť jeho technického dokončenia tak, že ho bude možné použiť alebo predať,
- zámer jeho dokončenia, používania alebo predaja,
- schopnosť účtovnej jednotky jeho používania a predaja,
- spôsob vytvárania budúcich ekonomických úžitkov a existenciu trhu pre výstupy dlhodobého nehmotného majetku alebo pre dlhodobý nehmotný majetok sám o sebe, alebo, ak bude používaný vo vnútri účtovnej jednotky jeho použiteľnosť,
- dostupnosť zodpovedajúcich technických zdrojov, finančných zdrojov a ostatných zdrojov pre dokončenie jeho vývoja, použitie alebo predaj,
- spoľahlivé ocenenie nákladov súvisiacich s jeho obstaraním v priebehu vývoja.

Náklady na vývoj sa aktivujú, ak ich suma neprevýši sumu, u ktorej je pravdepodobné, že sa získa z budúcich ekonomických úžitkov. Aktivované náklady na vývoj sa odpisujú maximálne počas piatich rokov. Ak sa nepreukáže možnosť aktivovania nákladov na vývoj, účtujú sa do nákladov v účtovnom období, v ktorom vznikli.

Odpisy dlhodobého nehmotného majetku sú stanovené vychádzajúc z predpokladanej doby jeho používania a predpokladaného priebehu jeho opotrebenia.

Odpisovať sa začína v mesiaci uvedenia dlhodobého majetku do používania. Drobný dlhodobý nehmotný majetok, ktorého obstarávací cena (resp. vlastné náklady) je 2 400 EUR a nižšia, sa považuje za náklad a účtuje sa na účet 518 – Ostatné služby.

Technické zhodnotenie dlhodobého nehmotného a dlhodobého hmotného majetku predlžuje dobu používania majetku tak, že začína plynúť od začiatku.

Nakoľko doba používania sa predlžuje o rôzne časové úseky (nie celé roky, ale o mesiace), predpokladaná doba používania v rokoch po vykonaní technického zhodnotenia nemusí byť celé číslo.

Predpokladaná doba používania, metóda odpisovania a odpisová sadzba sú uvedené v nasledujúcej tabuľke:

	Predpokladaná doba používania v rokoch	Metóda odpisovania	Ročná odpisová sadzba v %
Softvér	3 - 9	lineárna	33,33 - 11,11
Oceniiteľné práva (licencia)	4	lineárna	25
Drobný dlhodobý nehmotný majetok	rôzna	jednorázový odpis	100

Metódy odpisovania, doby použiteľnosti a zostatkové hodnoty sa prehodnocujú ku dňu, ku ktorému sa zostavuje účtovná závierka, a ak je to potrebné, urobia sa úpravy.

Odpisy dlhodobého hmotného majetku sú stanovené vychádzajúc z predpokladanej doby jeho používania a predpokladaného priebehu jeho opotrebenia.

Odpisovať sa začína v mesiaci uvedenia dlhodobého majetku do používania. Drobný dlhodobý hmotný majetok, ktorého obstarávacía cena (resp. vlastné náklady) je 1 700 EUR a nižšia sa považuje za náklad a účtuje sa na účet 501 – Spotreba materiálu
Pozemky sa neodpisujú.

Predpokladaná doba používania, metóda odpisovania a odpisová sadzba sú uvedené v nasledujúcej tabuľke:

	Predpokladaná doba používania v rokoch	Metóda odpisovania	Ročná odpisová sadzba v %
Stavby	12	lineárna	8,33
Stroje, prístroje a zariadenia	4; 6; 8; 12	lineárna	25; 16,6; 12,5; 8,33
Dopravné prostriedky	4	lineárna	25
Drobný dlhodobý hmotný majetok	rôzna	jednorázový odpis	100

Metódy odpisovania, doby použiteľnosti a zostatkové hodnoty sa prehodnocujú ku dňu, ku ktorému sa zostavuje účtovná závierka, a ak je to potrebné, urobia sa úpravy.

Posúdenie zníženia hodnoty majetku

Opravné položky sa tvoria na základe zásady opatrnosti, ak je opodstatnené predpokladať, že došlo k zníženiu hodnoty majetku oproti jeho oceneniu v účtovníctve. Opravná položka sa účtuje v sume opodstatneného predpokladu zníženia hodnoty majetku oproti jeho oceneniu v účtovníctve.

Faktory, ktoré sú považované za dôležité pri posudzovaní zníženia hodnoty majetku sú:

- technologický pokrok,
- významne nedostatočné prevádzkové výsledky v porovnaní s historickými alebo plánovanými prevádzkovými výsledkami,
- významné zmeny v spôsobe použitia majetku Spoločnosti alebo celkovej zmeny stratégie Spoločnosti,
- zastaralosť produktov.

Ak Spoločnosť zistí, že na základe existencie jedného alebo viacerých indikátorov zníženia hodnoty majetku možno predpokladať, že došlo k zníženiu hodnoty majetku oproti jeho oceneniu v účtovníctve, vypočíta zníženie hodnoty majetku na základe odhadov projektovaných čistých diskontovaných peňažných tokov, ktoré sa očakávajú z daného majetku, vrátane jeho prípadného predaja. Odhadované zníženie hodnoty by sa mohlo preukázať ako nedostatočné, ak by analýzy nadhodnotili peňažné toky alebo ak sa zmenia podmienky v budúcnosti. Pre viac informácií pozri bod Zníženie hodnoty majetku a opravné položky.

4. Dlhodobý finančný majetok

Ako dlhodobý finančný majetok Spoločnosť vykazuje podielové cenné papiere a podiely v prepojených účtovných jednotkách, podielové cenné papiere a podiely s podielovou účasťou okrem v prepojených účtovných jednotkách a ostatné realizovateľné cenné papiere a podiely.

Dlhodobý finančný majetok sa pri obstaraní (prvotné ocenenie) oceňuje obstarávacou cenou vrátane nákladov súvisiacich s obstaraním (poplatky, provízie za sprostredkovanie a pod.). Súčasťou obstarávacej ceny cenných papierov nie sú úroky z úverov na obstaranie cenných papierov a podielov, kurzové rozdiely a náklady spojené s držbou cenného papiera a podielu.

Ku dňu, ku ktorému sa zostavuje účtovná závierka sa dlhodobý finančný majetok oceňuje takto:

- Podielové cenné papiere a podiely v dcérskych, spoločných a pridružených účtovných jednotkách: obstarávacou cenou upravenou o prípadné zníženie ich hodnoty oproti ich oceneniu v účtovníctve.

Pri cenných papieroch držaných do splatnosti sa ich ocenenie odo dňa vyrovnania nákupu do dňa splatnosti postupne zvyšuje o úrokové výnosy (amortizované náklady).

5. Zásoby

Zásoby sa oceňujú nižšou z nasledujúcich hodnôt: obstarávacou cenou (nakupované zásoby) alebo vlastnými nákladmi (zásoby vytvorené vlastnou činnosťou), alebo čistou realizačnou hodnotou.

Obstarávacia cena zahŕňa cenu, za ktorú sa zásoby obstarali a náklady súvisiace s obstaraním (clo, prepravu, poistné, provízie, a pod.), zníženú o dobropisy, skontá, rabaty, zľavy z ceny, bonusy a pod. Úroky z úverov nie sú súčasťou obstarávacej ceny.

Úbytok zásob sa účtuje v cene zistenej metódou váženého aritmetického priemeru.

Zníženie hodnoty zásob sa zohľadňuje vytvorením opravnej položky.

6. Pohľadávky

Pohľadávky pri ich vzniku sa oceňujú ich menovitou hodnotou; postúpené pohľadávky a pohľadávky nadobudnuté vkladom do základného imania sa oceňujú obstarávacou cenou vrátane nákladov súvisiacich s obstaraním. Toto ocenenie sa znižuje o pochybné a nevyhnutné pohľadávky. Spoločnosť zvýšila opatrnosť pri vykazovaní hodnoty pohľadávok, a preto od roku 2022 vytvára opravné položky vo výške 100% na všetky pohľadávky po splatnosti viac ako 90 dní.

7. Krátkodobý finančný majetok

Krátkodobý finančný majetok predstavujú krátkodobé cenné papiere majetkového alebo úverového charakteru, ktoré sú v čase obstarania splatné do jedného roka, príp. určené na predaj do jedného roka od ich obstarania, vlastné akcie a vlastné obchodné podiely a emisné kvóty.

Krátkodobý finančný majetok Spoločnosti tvoria krátkodobé majetkové cenné papiere preceňované na aktuálnu hodnotu.

8. Vlastné akcie a vlastné obchodné podiely

Vlastné akcie a vlastné obchodné podiely sa oceňujú obstarávacou cenou. Na vlastné akcie a vlastné obchodné podiely sa vo vlastnom imaní vytvára rezervný fond.

9. Finančné účty

Finančné účty tvorí peňažná hotovosť, ceniny, zostatky na bankových účtoch a oceňujú sa menovitou hodnotou. Zníženie ich hodnoty sa vyjadruje opravnou položkou.

10. Náklady budúcich období a príjmy budúcich období

Náklady budúcich období a príjmy budúcich období sa vykazujú vo výške, ktorá je potrebná na dodržanie zásady vecnej a časovej súvislosti s účtovným obdobím.

11. Zníženie hodnoty majetku a opravné položky

Opravné položky sa tvoria na základe zásady opatrnosti, ak je opodstatnené predpokladať, že došlo k zníženiu hodnoty majetku oproti jeho oceneniu v účtovníctve. Opravná položka sa účtuje v sume opodstatneného predpokladu zníženia hodnoty majetku oproti jeho oceneniu v účtovníctve. Opravné položky sa zrušia alebo zmení sa ich výška, ak nastane zmena predpokladu zníženia hodnoty.

Zníženie hodnoty dlhodobého majetku a zásob

Ku každému dňu, ku ktorému sa zostavuje účtovná závierka, je účtovná hodnota majetku Spoločnosti, iného ako odloženej daňovej pohľadávky posudzovaná s cieľom zistiť, či existujú indikátory, že by mohlo dôjsť k zníženiu hodnoty majetku. Ak takéto indikátory existujú, potom sa odhadnú predpokladané budúce ekonomické úžitky z daného majetku.

Opravné položky vykázané v predchádzajúcich obdobiach sa prehodnocujú ku každému dňu, ku ktorému sa zostavuje účtovná závierka s cieľom zistiť, či existujú indikátory, ktoré by naznačovali, že došlo k zmene v predpoklade zníženia hodnoty majetku alebo tento predpoklad prestal existovať. Opravná položka sa zruší, ak došlo k zmene predpokladov použitých na určenie predpokladaných ekonomických úžitkov z daného majetku. Opravná položka sa zruší len v rozsahu, v akom účtovná hodnota majetku neprevyšuje tú účtovnú hodnotu, ktorá by bola stanovená po zohľadnení odpisov, ak by opravná položka nebola vykázaná.

Zníženie hodnoty finančného majetku a pohľadávok

Ku každému dňu, ku ktorému sa zostavuje účtovná závierka sa finančný majetok, ktorý nie je ocenený reálnou hodnotou posudzuje s cieľom zistiť, či existujú objektívne dôkazy zníženia jeho hodnoty.

Medzi objektívne dôkazy o znížení hodnoty finančného majetku patrí nesplácanie dlhu alebo protiprávne konanie dlžníka, reštrukturalizácia pohľadávok Spoločnosti za podmienok, o ktorých by Spoločnosť za normálnej situácie neuvažovala, indikácie, že na majetok dlžníka alebo emitenta bude vyhlásený konkurz, alebo skutočnosť, že pre cenný papier prestal existovať aktívny trh. Objektívnym dôkazom zníženia hodnoty investícií do majetkových cenných papierov je aj významné alebo dlhodobé zníženie ich reálnej hodnoty pod úroveň ich obstarávacej ceny.

Predpokladané budúce ekonomické úžitky z investícií Spoločnosti v podielových cenných papieroch a v podieloch a z pohľadávok sa vypočítajú ako súčasná hodnota odhadovaných diskontovaných budúcich peňažných tokov. Pri určení návratnej hodnoty úverov a pohľadávok sa tiež berie do úvahy schopnosť a výkonnosť dlžníka a hodnota kolaterálov a záruk od tretích strán.

Opravná položka sa zruší, ak následné zvýšenie predpokladaných budúcich ekonomických úžitkov možno objektívne spájať s udalosťou, ktorá nastala po vykázaní opravnej položky.

12. Závazky

Závazky pri ich vzniku sa oceňujú menovitou hodnotou. Závazky pri ich prevzatí sa oceňujú obstarávacou cenou. Ak sa pri inventarizácii zistí, že suma záväzkov je iná ako ich výška v účtovníctve, uvedú sa záväzky v účtovníctve a v účtovnej závierke v tomto zistenom ocenení.

13. Rezervy

Rezerva je záväzok predstavujúci existujúcu povinnosť Spoločnosti, ktorá vznikla z minulých udalostí a je pravdepodobné, že v budúcnosti zníži jej ekonomické úžitky. Rezervy sú záväzky s neurčitým časovým vymedzením alebo výškou a oceňujú sa odhadom v sume potrebnej na splnenie existujúcej povinnosti ku dňu, ku ktorému sa zostavuje účtovná závierka.

Tvorba rezervy sa účtuje na vecne príslušný nákladový alebo majetkový účet, ku ktorému záväzok prísluša. Použitie rezervy sa účtuje na ťarchu vecne príslušného účtu rezerv so súvzťažným zápisom v prospech vecne príslušného účtu záväzkov. Rozpustenie nepotrebných rezerv alebo jej časti sa účtuje opačným účtovným zápisom ako sa účtovala tvorba rezervy.

Tvorba rezervy na bonusy, rabaty, skontá a vrátenie kúpnej ceny pri reklamácii sa účtuje ako zníženie pôvodne dosiahnutých výnosov so súvzťažným zápisom v prospech účtu rezerv.

14. Odložené dane

Odložené dane (odložená daňová pohľadávka a odložený daňový záväzok) sa vzťahujú na:

- dočasné rozdiely medzi účtovnou hodnotou majetku a účtovnou hodnotou záväzkov vykázanou v súvahe a ich daňovou základňou,
- možnosť umorovať daňovú stratu v budúcnosti, ktorou sa rozumie možnosť odpočítať daňovú stratu od základu dane v budúcnosti,
- možnosť previesť nevyužitú daňovú odpochť a iné daňové nároky do budúcich období.

Odložená daňová pohľadávka ani odložený daňový záväzok sa neúčtuje pri:

- dočasných rozdieloch pri prvotnom zaúčtovaní (angl. initial recognition) majetku alebo záväzku v účtovníctve, ak v čase prvotného zaúčtovania nemá tento účtovný prípad vplyv ani na výsledok hospodárenia ani na základ dane a zároveň nejde o kombináciu podnikov (t. j. nejde o účtovný prípad

- vznikajúci u kupujúceho pri kúpe podniku alebo časti podniku, prijímateľa vkladu podniku alebo časti podniku alebo u nástupníckej účtovnej jednotke pri zlúčení, splynutí alebo rozdelení),
- dočasných rozdieloch súvisiacich s podielmi v dcérskych, spoločných a pridružených účtovných jednotkách, ak Spoločnosť je schopná ovplyvniť vyrovnanie týchto dočasných rozdielov a je pravdepodobné, že tieto dočasné rozdiely nebudú vyrovnané v blízkej budúcnosti,
 - dočasných rozdieloch pri prvotnom zaúčtovaní goodwillu alebo záporného goodwillu.

O odloženej daňovej pohľadávke z odpočítateľných dočasných rozdielov, z nevyužitých daňových strát a nevyužitých daňových odpočtov a iných daňových nárokov sa účtuje len vtedy, ak je pravdepodobné, že budúci základ dane, voči ktorému ich bude možné využiť, je dosiahnuteľný. Odložená daňová pohľadávka sa preveruje ku každému dňu, ku ktorému sa zostavuje účtovná závierka a znižuje sa vo výške, v akej je nepravdepodobné, že základ dane z príjmov bude dosiahnutý.

Pri výpočte odloženej dane sa použije sadzba dane z príjmov, o ktorej sa predpokladá, že bude platiť v čase vyrovnania odloženej dane.

V súvahe sa odložená daňová pohľadávka a odložený daňový záväzok vykazujú samostatne. Ak sa vzťahujú na odloženú daň z príjmov toho istého daňovníka a ide o ten istý daňový úrad, môže sa vykázať len výsledný zostatok účtu 481 – Odložený daňový záväzok a odložená daňová pohľadávka.

15. Výdavky budúcich období a výnosy budúcich období

Výdavky budúcich období a výnosy budúcich období sa vykazujú vo výške, ktorá je potrebná na dodržanie zásady vecnej a časovej súvislosti s účtovným obdobím.

16. Prenájom (lízing) (Spoločnosť ako nájomca)

Finančný prenájom. Finančný prenájom je obstaranie dlhodobého hmotného majetku na základe nájomnej zmluvy s dojednaným právom kúpy prenajatej veci za dohodnuté platby počas dohodnutej doby nájmu. Majetok prenajatý formou finančného prenájmu vykazuje ako svoj majetok a odpisuje ho jeho nájomca, nie vlastník.

Súčasťou dohodnutých platieb je aj kúpna cena, za ktorú na konci dohodnutej doby finančného prenájmu prechádza vlastnícke právo k prenajatému majetku z prenajímateľa na nájomcu.

Dohodnutá doba nájmu je najmenej 60 % doby odpisovania podľa daňových predpisov. V prípade nájmu pozemku je doba nájmu najmenej 60 % doby odpisovania hmotného majetku zaradeného do daňovej odpisovej skupiny 5 resp. 6 (budovy a stavby, doba odpisovania pre daňové účely 20 resp. 40 rokov).

Prijatie majetku nájomcom sa v účtovníctve nájomcu účtuje v deň prijatia majetku na ľarchu príslušného účtu majetku so súvzťažným zápisom v prospech účtu 474 – Záväzky z nájmu vo výške dohodnutých platieb znížených o nerealizované finančné náklady.

Platba nájomného je alokovaná medzi splátku istiny a finančné náklady, vypočítané metódou efektívnej úrokovej miery. Finančné náklady sa účtujú na ľarchu účtu 562 – Úroky.

Operatívny prenájom. Majetok prenajatý na základe operatívneho prenájmu vykazuje ako svoj majetok jeho vlastník, nie nájomca. Prenájom majetku formou operatívneho leasingu sa účtuje do nákladov priebežne počas doby trvania leasingovej zmluvy.

17. Cudzia mena

Majetok a záväzky vyjadrené v cudzej mene sa ku dňu uskutočnenia účtovného prípadu prepočítavajú na menu euro referenčným výmenným kurzom určeným a vyhláseným Európskou centrálnou bankou alebo Národnou bankou Slovenska v deň predchádzajúci dňu uskutočnenia účtovného prípadu (ďalej ako referenčný kurz).

Na ocenenie prírastku cudzej meny nakúpenej za euro sa použije kurz, za ktorý bola táto cudzia mena nakúpená.

Na ocenenie prírastku cudzej meny nakúpenej za inú cudziu menu sa použije hodnota inej cudzej meny v eurách alebo na ocenenie prírastku cudzej meny v eurách sa použije referenčný kurz v deň uzavretia obchodu.

Na úbytok rovnakej cudzej meny v hotovosti alebo z devízového účtu sa na prepočet cudzej meny na eurá použije referenčný výmenný kurz určený a vyhlásený Európskou centrálnou bankou alebo Národnou bankou Slovenska v deň predchádzajúci dňu uskutočnenia účtovného prípadu

Prijaté a poskytnuté preddavky v cudzej mene prostredníctvom účtu vedeného v tejto cudzej mene sa prepočítavajú na menu euro referenčným výmenným kurzom určeným a vyhláseným Európskou centrálnou bankou alebo Národnou bankou Slovenska v deň predchádzajúci dňu uskutočnenia účtovného prípadu.

Prijaté a poskytnuté preddavky v cudzej mene na účet zriadený v eurách a z účtu zriadeného v eurách sa prepočítavajú na menu euro kurzom, za ktorý boli tieto hodnoty nakúpené alebo predané.

Ku dňu, ku ktorému sa zostavuje účtovná závierka, sa už neprepočítavajú.

Majetok a záväzky vyjadrené v cudzej mene (okrem prijatých a poskytnutých preddavkov) sa ku dňu, ku ktorému sa zostavuje účtovná závierka, prepočítavajú na menu euro referenčným výmenným kurzom určeným a vyhláseným Európskou centrálnou bankou alebo Národnou bankou Slovenska v deň, ku ktorému sa zostavuje účtovná závierka, a účtujú sa s vplyvom na výsledok hospodárenia.

18. Výnosy

Tržby z predaja služieb sa vykazujú v účtovnom období, v ktorom boli služby poskytnuté.

Výnosové úroky sa účtujú rovnomerne v účtovných obdobiach, ktorých sa vecne a časovo týkajú.

Výnosy z dividend sa zaúčtujú v čase vzniku práva Spoločnosti na prijatie platby.

19. Porovnateľné údaje

Ak v dôsledku zmeny účtovných metód a účtovných zásad nie sú hodnoty za bezprostredne predchádzajúce účtovné obdobie v jednotlivých súčiastiach účtovnej závierky porovnateľné, uvádza sa vysvetlenie o neporovnateľných hodnotách v poznámkach.

20. Oprava chýb minulých období

Ak Spoločnosť zistí v bežnom účtovnom období významnú chybu týkajúcu sa minulých účtovných období, opraví túto chybu na účtoch 428 - Nerozdelený zisk minulých rokov a 429 - Neuhradená strata minulých rokov, t. j. bez vplyvu na výsledok hospodárenia v bežnom účtovnom období. Opravy nevýznamných chýb minulých účtovných období sa účtujú v bežnom účtovnom období na príslušný nákladový alebo výnosový účet.

V bežnom účtovnom období Spoločnosť neúčtovala o oprave významných chýb minulých období.

C. INFORMÁCIE K POLOŽKÁM SÚVAHY**1. Dlhodobý hmotný majetok**

Prehľad o pohybe dlhodobého hmotného majetku od 1. januára 2023 do 31. decembra 2023 a za porovnateľné obdobie od 1. januára 2022 do 31. decembra 2022 je uvedený v nasledujúcich tabuľkách:

Dlhodobý hmotný majetok	Bežné účtovné obdobie					Spolu
	Stavby	Samost. hnuteľné veci a súbory	Ostatný DHM	Obstará- vaný DHM	Poskytnuté preddavky na DHM	
a	c	d	g	h	i	j
Prvotné ocenenie						
Stav na začiatku						
úctovného						
obdobia	105 498	659 263	0	4 801	0	769 562
Prírastky	154 414	137 310	0	0	0	291 724
Úbytky	105 498	193 176	0	0	0	298 674
Presuny	4 801	0	0	-4 801	0	0
Stav na konci						
úctovného						
obdobia	159 215	603 397	0	0	0	762 612
Oprávky						
Stav na začiatku						
úctovného						
obdobia	52 066	479 382	0	0	0	531 448
Prírastky	61 386	90 659	0	0	0	152 045
Úbytky	105 497	193 176	0	0	0	298 673
Stav na konci						
úctovného						
obdobia	7 955	376 865	0	0	0	384 820
Opravné položky						
Stav na začiatku						
úctovného						
obdobia	0	0	0	0	0	0
Prírastky	0	0	0	0	0	0
Úbytky	0	0	0	0	0	0
Stav na konci						
úctovného						
obdobia	0	0	0	0	0	0
Zostatková hodnota						
Stav na začiatku						
úctovného						
obdobia	53 432	179 881	0	4 801	0	238 114
Stav na konci						
úctovného						
obdobia	151 260	226 532	0	0	0	377 792

Spoločnosť neeviduje v roku 2023 dlhodobý hmotný majetok, na ktorý je zriadené záložné právo alebo s ktorým má obmedzené právo nakladať (v roku 2022: žiadny).

Dlhodobý hmotný majetok – automobily (8 kusov) sú zákonne poistené v zmysle povinnej stanovenej výšky poistného krytia a havarijne poistené spolu do výšky 272 532 EUR.

Ostatný hmotný majetok je poistený proti krádeži, vandalizmu a živelným nebezpečenstvám s poistným krytím 240 000 EUR.

Bezprostredne predchádzajúce účtovné obdobie						
Dlhodobý hmotný majetok a	Samost. hnuteľné veci a súbory		Ostatný DHM g	Obstará- vaný DHM h	Poskytnuté preddavky na DHM i	Spolu j
	Stavby c	d				
Prvotné ocenenie						
Stav na začiatku						
úctovného						
obdobia	105 498	586 393	0	0	0	691 891
Prírastky	0	153 474	0	4 801	0	158 275
Úbytky	0	80 605	0	0	0	80 605
Presuny	0	0	0	0	0	0
Stav na konci						
úctovného						
obdobia	105 498	659 262	0	4 801	0	769 561
Oprávkvy						
Stav na začiatku						
úctovného						
obdobia	34 768	470 858	0	0	0	505 626
Prírastky	17 297	89 129	0	0	0	106 426
Úbytky	0	80 605	0	0	0	80 605
Stav na konci						
úctovného						
obdobia	52 065	479 382	0	0	0	531 447
Opravné položky						
Stav na začiatku						
úctovného						
obdobia	0	0	0	0	0	0
Prírastky	0	0	0	0	0	0
Úbytky	0	0	0	0	0	0
Stav na konci						
úctovného						
obdobia	0	0	0	0	0	0
Zostatková hodnota						
Stav na začiatku						
úctovného						
obdobia	70 730	115 535	0	0	0	186 264
Stav na konci						
úctovného						
obdobia	53 433	179 880	0	4 801	0	238 114

2. Dlhodobý nehmotný majetok

Prehľad o pohybe dlhodobého nehmotného majetku od 1. januára 2023 do 31. decembra 2023 a za porovnateľné obdobie od 1. januára 2022 do 31. decembra 2022 je uvedený v nasledujúcich tabuľkách:

Bežné účtovné obdobie							
Dlhodobý nehmotný majetok	Aktivované náklady na vývoj	Softvér	Ocenené práva	Ostatný DNM	Obstarávaný DNM	Poskytnuté preddavky na DNM	Spolu
a	b	c	d	f	g	h	i
Prvotné ocenenie							
Stav na začiatku účtovného obdobia							
	0	1 488 405	161 709	198 422	45 261	0	1 893 797
Prírastky	0	649 426	0	41 908	176 921	0	868 255
Úbytky	0	0	94 485	7 120	0	0	101 605
Presuny	0	45 261	0	0	-45 261	0	0
Stav na konci účtovného obdobia							
	0	2 183 092	67 224	233 210	176 921	0	2 660 447
Oprávky							
Stav na začiatku účtovného obdobia							
	0	634 801	145 787	132 546	0	0	913 134
Prírastky	0	274 812	2 899	19 990	0	0	297 701
Úbytky	0	0	94 486	7 120	0	0	101 606
Stav na konci účtovného obdobia							
	0	909 613	54 200	145 416	0	0	1 109 229
Opravné položky							
Stav na začiatku účtovného obdobia							
	0	0	0	0	0	0	0
Prírastky	0	0	0	0	0	0	0
Úbytky	0	0	0	0	0	0	0
Stav na konci účtovného obdobia							
	0	0	0	0	0	0	0
Zostatková hodnota							
Stav na začiatku účtovného obdobia							
	0	853 604	15 922	65 876	45 261	0	980 663
Stav na konci účtovného obdobia							
	0	1 273 479	13 024	87 794	176 921	0	1 551 218

Spoločnosť neeviduje v roku 2023 dlhodobý nehmotný majetok, na ktorý je zriadené záložné právo alebo s ktorým má obmedzené právo nakladať (v roku 2022: žiadny).

Bezprostredne predchádzajúce účtovné obdobie								
Dlhodobý nehmotný majetok	Aktivované náklady na vývoj	Softvér	Oceniťeľ né práva	Ostatný DNM	Obstaráva- ný DNM	Poskytnuté preddavky na DNM	Spolu	
a	b	c	d	f	g	h	i	
Prvotné ocenenie								
Stav na začiatku								
účetného								
obdobia	0	1 067 845	161 709	145 762	0	0	1 375 316	
Prírastky	0	420 560	0	64 207	45 261	0	530 028	
Úbytky	0	0	0	11 547	0	0	11 547	
Presuny	0	0	0	0	0	0	0	
Stav na konci								
účetného								
obdobia	0	1 488 405	161 709	198 422	45 261	0	1 893 797	
Oprávky								
Stav na začiatku								
účetného								
obdobia	0	385 068	142 890	121 448	0	0	649 406	
Prírastky	0	249 733	2 897	22 645	0	0	275 275	
Úbytky	0	0	0	11 547	0	0	11 547	
Stav na konci								
účetného								
obdobia	0	634 801	145 787	132 546	0	0	913 134	
Opravné položky								
Stav na začiatku								
účetného								
obdobia	0	0	0	0	0	0	0	
Prírastky	0	0	0	0	0	0	0	
Úbytky	0	0	0	0	0	0	0	
Stav na konci								
účetného								
obdobia	0	0	0	0	0	0	0	
Zostatková hodnota								
Stav na začiatku								
účetného								
obdobia	0	682 777	18 819	24 314	0	0	725 910	
Stav na konci								
účetného								
obdobia	0	853 604	15 922	65 876	45 261	0	980 663	

3. Dlhodobý finančný majetok

Prehľad o pohybe dlhodobého finančného majetku od 1. januára 2023 do 31. decembra 2023 a za porovnateľné obdobie od 1. januára 2022 do 31. decembra 2022 je uvedený v nasledujúcich tabuľkách:

Bežné účtovné obdobie									
Dlhodobý finančný majetok	Podielové cenné papiere a podiely v dcérskej účtovnej jednotke	Podielové cenné papiere a podiely v spoločnosti s podstatným vplyvom	Ostatné dlhodobé cenné papiere a podiely	Pôžičky účtovnej jednotky v konsolidovanom celku	Ostatný dlhodobý finančný majetok	Pôžičky s dobou splatnosti najviac jeden rok	Obstarávaný dlhodobý finančný majetok	Poskytnuté preddavky na dlhodobý finančný majetok	Spolu
a	b	c	d	e	f	g	h	i	j
Prvotné ocenenie									
Stav na začiatku	0	0	0	0	6 639	0	0	0	6 639
Prírastky	0	0	0	0	0	0	0	0	0
Úbytky	0	0	0	0	0	0	0	0	0
Presuny	0	0	0	0	0	0	0	0	0
Stav na konci	0	0	0	0	6 639	0	0	0	6 639
Opravné položky									
Stav na začiatku	0	0	0	0	0	0	0	0	0
Prírastky	0	0	0	0	0	0	0	0	0
Úbytky	0	0	0	0	0	0	0	0	0
Presuny	0	0	0	0	0	0	0	0	0
Stav na konci	0	0	0	0	0	0	0	0	0
Účtovná hodnota									
Stav na začiatku	0	0	0	0	6 639	0	0	0	6 639
Stav na konci	0	0	0	0	6 639	0	0	0	6 639

V rámci ostatného dlhodobého finančného majetku spoločnosť vykazuje vklad do nadačného imania NADÁCIE PARTNERS vo výške 6 639 EUR. Spoločnosť PARTNERS GROUP SK je zakladateľom tejto nadácie.

Bezprostredne predchádzajúce účtovné obdobie									
Dlhodobý finančný majetok	Podielové cenné papiere a podiely v spoločnosti s podstatným vplyvom			Pôžičky účtovnej jednotke v konsolidovanom celku	Ostatný dlhodobý finančný majetok	Pôžičky s dobou splatnosti najviac jeden rok	Obstarávaný dlhodobý finančný majetok	Poskytnuté preddavky na dlhodobý finančný majetok	Spolu
	a	b	c						
Prvotné ocenenie									
Stav na začiatku	0	0	0	0	43 203	0	0	0	43 203
Prírastky	0	0	0	0	843 264	0	0	0	843 264
Úbytky	0	0	0	0	879 828	0	0	0	879 828
Presuny	0	0	0	0	0	0	0	0	0
Stav na konci	0	0	0	0	6 639	0	0	0	6 639
Opravné položky									
Stav na začiatku	0	0	0	0	0	0	0	0	0
Prírastky	0	0	0	0	0	0	0	0	0
Úbytky	0	0	0	0	0	0	0	0	0
Presuny	0	0	0	0	0	0	0	0	0
Stav na konci	0	0	0	0	0	0	0	0	0
Účtovná hodnota									
Stav na začiatku	0	0	0	0	43 203	0	0	0	43 203
Stav na konci	0	0	0	0	6 639	0	0	0	6 639

V rámci ostatného dlhodobého finančného majetku spoločnosť k 31.12.2022 vykazovala vklad do nadačného imania NADÁCIE PARTNERS vo výške 6 639 EUR. Spoločnosť PARTNERS GROUP SK je zakladateľom tejto nadácie.

Do konca roka 2022 ďalej spoločnosť evidovala v ostatnom dlhodobom finančnom majetku investíciu (riadené portfólio) u obchodníka s cennými papiermi. Investícia bola vo výške 25 000 EUR a jej reálna hodnota k 31.12.2022 bola vo výške 7 621 EUR. Uvedená investícia bola k 31.12.2022 preklasifikovaná ako krátkodobý finančný majetok.

4. Zásoby

Stav zásob k 31.12.2023 bol nulový (k 31.12.2022: 0,00 EUR).

5. Pohľadávky

Štruktúra pohľadávok brutto podľa splatnosti je uvedená v nasledujúcom prehľade:

	31. 12. 2023	31. 12. 2022
	EUR	EUR
Pohľadávky v lehote splatnosti	5 351 676	7 302 397
Pohľadávky po lehote splatnosti	<u>202 922</u>	<u>218 189</u>
Spolu	<u>5 554 598</u>	<u>7 520 586</u>

Vývoj opravnej položky v priebehu účtovného obdobia je zobrazený v nasledujúcom prehľade:

	Stav k 1.1.2023 EUR	Tvorba (zvýšenie) EUR	Zúčtovanie (použitie) EUR	Zúčtovanie (zrušenie) EUR	Stav k 31.12.2023 EUR
Pohľadávky z obchodného styku voči prepojeným účtovným jednotkám	0	0	0	0	0
Pohľadávky z obchodného styku v rámci podielovej účasti okrem pohľadávok voči prepojeným účtovným jednotkám	0	0	0	0	0
Ostatné pohľadávky z obchodného styku	0	0	0	0	0
Ostatné pohľadávky voči prepojeným účtovným jednotkám	0	0	0	0	0
Ostatné pohľadávky v rámci podielovej účasti okrem pohľadávok voči prepojeným účtovným jednotkám	0	0	0	0	0
Pohľadávky voči spoločníkom, členom a združeniu	0	0	0	0	0
Sociálne poistenie	0	0	0	0	0
Daňové pohľadávky a dotácie	0	0	0	0	0
Iné pohľadávky	188 732	15 980	1 800	7 637	195 275
Spolu	188 732	15 980	1 800	7 637	195 275

Opravné položky k pohľadávkam zohľadňujú bonitu klienta a jeho schopnosť splácať svoje záväzky. Od roku 2022 spoločnosť pristúpila k vyššej miere opatrnosti pri vykazovaní hodnoty pohľadávok a rozhodla sa tvoriť opravné položky vo výške 100% na všetky pohľadávky po splatnosti viac ako 90 dní.

K použitiu opravnej položky dochádza pri úhrade alebo odpísaní pohľadávky po splatnosti, ku ktorej bola v minulosti vytvorená opravná položka.

K zrušeniu opravnej položky dochádza v prípadoch, kedy pominulo resp. znížilo sa riziko, že dlžník pohľadávku úplne alebo čiastočne nesplatí.

6. Odložená daňová pohľadávka

Výpočet odloženej daňovej pohľadávky je uvedený v nasledujúcom prehľade:

	31. 12. 2023 EUR	31. 12. 2022 EUR
Dočasné rozdiely medzi účtovnou hodnotou majetku a účtovnou hodnotou záväzkov a ich daňovou základňou		
– odpočítateľné	3 991 405	6 622 322
– zdaniteľné	26 536	0
Možnosť umorovať daňovú stratu v budúcnosti		
Nevyužitá daňová odpočty a iné daňové nároky		
Sadzba dane z príjmov (v %)	21	21
Odložená daňová pohľadávka	832 622	1 390 688
Vykázaná odložená daňová pohľadávka	832 622	1 390 688

Odložená daňová pohľadávka sa vykázala vo výške, v ktorej je pravdepodobné, že sa v budúcnosti využije.

	EUR
Stav k 31. decembru 2023	832 622
Stav k 31. decembru 2022	1 390 688
Zmena	-558 066
z toho:	
– zaúčtované do výsledku hospodárenia	558 066
– zaúčtované do vlastného imania	0

7. Krátkodobý finančný majetok

Spoločnosť evidovala v ostatnom krátkodobom finančnom majetku investíciu (riadené portfólio) u obchodníka s cennými papiermi, ktorej reálna hodnota je k 31.12.2023 vo výške 7 885 EUR.

	Bežné účtovné obdobie				
	Stav	Prírastky	Úbytky	Presuny	Stav
	k 1.1.2023				k 31.12.2023
a	b	c	d	e	f
Majetkové cenné papiere na obchodovanie	7 621	151 679	151 415	0	7 885
Dlhové cenné papiere na obchodovanie	0	0	0	0	0
Emisné kvóty	0	0	0	0	0
Dlhové cenné papiere so splatnosťou do jedného roka držané do splatnosti	0	0	0	0	0
Ostatné realizovateľné cenné papiere	0	0	0	0	0
Obstarávanie krátkodobého finančného majetku	0	0	0	0	0
Krátkodobý finančný majetok spolu	7 621	151 679	151 415	0	7 885

	Bezprostredne predchádzajúce účtovné obdobie				
	Stav	Prírastky	Úbytky	Presuny	Stav
	k 1.1.2022				k 31.12.2022
a	b	c	d	e	f
Majetkové cenné papiere na obchodovanie	0	0	0	7 621	7 621
Dlhové cenné papiere na obchodovanie	0	0	0	0	0
Emisné kvóty	0	0	0	0	0
Dlhové cenné papiere so splatnosťou do jedného roka držané do splatnosti	0	0	0	0	0
Ostatné realizovateľné cenné papiere	0	0	0	0	0
Obstarávanie krátkodobého finančného majetku	0	0	0	0	0
Krátkodobý finančný majetok spolu	0	0	0	7 621	7 621

Uvedená investícia bola do roku 2022 evidovaná ako dlhodobá a k 31.12.2022 bola preklasifikovaná na krátkodobú.

Ku krátkodobému finančnému majetku nebolo potrebné tvoriť opravnú položku. Krátkodobý finančný majetok nie je zabezpečený záložným právom a spoločnosť má plné právo s týmto majetkom nakladať.

8. Finančné účty

Ako finančné účty sú vykázané peniaze v pokladnici, účty v bankách a ceniny. Účtami v bankách môže Spoločnosť voľne disponovať.

9. Časové rozlíšenie aktívne

Ide o tieto položky:

	31. 12. 2023	31. 12. 2022
	EUR	EUR
Náklady budúcich období - dlhodobé:		
IT služby (domény, certifikáty)	38 379	523
Ostatné	0	0
Spolu náklady budúcich období - dlhodobé	38 379	523
Náklady budúcich období - krátkodobé		
Provízie	314 918	9 484
IT služby (domény, SW, certifikáty ...)	145 656	120 956
Nájom	80 098	0
Poistenie	32 867	28 528
Ostatné	47 820	1 067
Spolu náklady budúcich období - krátkodobé	621 359	160 035
Príjmy budúcich období - dlhodobé		
Bonusy		0
Spolu príjmy budúcich období - dlhodobé		0
Príjmy budúcich období - krátkodobé		
Provízie	1 327 298	891 124
Ostatné	3 845	0
Spolu príjmy budúcich období - krátkodobé	1 331 143	891 124
Spolu	1 990 881	1 051 682

10. Vlastné imanie

Základné imanie Spoločnosti k 31. decembru 2023 je 530 000 EUR (k 31. decembru 2022: 530 000 EUR).

Základné imanie bolo splatené v plnom rozsahu.

Účtovný zisk za rok 2022 vo výške 2 824 422 EUR bol rozdelený takto:

	EUR
Výplata dividend	0
Prídel do sociálneho fondu	8 000
Prídel do štatutárnych a ostatných fondov	0
Úhrada straty minulých období	0
Prevod na nerozdelený zisk	2 816 422
Spolu	2 824 422

Povinný prídel do zákonného rezervného fondu nie je potrebný, pretože zákonný rezervný fond už dosiahol svoju maximálnu hranicu stanovenú v právnych predpisoch a v spoločenskej zmluve.

11. Rezervy

Prehľad o rezervách za bežné účtovné obdobie je uvedený v nasledujúcom prehľade:

	Stav k 1.1.2023 EUR	Tvorba EUR	Zúčtovanie (použitie) EUR	Zúčtovanie (zrušenie) EUR	Stav k 31. 12. 2023 EUR
	267 312	25 774	29 758	2 337	260 991
Ostatné rezervy dlhodobé					
Stornofond	267 312	25 774	29 758	2 337	260 991
Ostatné rezervy dlhodobé spolu	267 312	25 774	29 758	2 337	260 991
	2 492 322	853 381	2 492 322	0	853 381
Zákonné rezervy krátkodobé					
Mzdy za dovolenku vrátane sociálneho zabezpečenia	112 084	134 440	112 084	0	134 440
Zákonné rezervy krátkodobé spolu	112 084	134 440	112 084	0	134 440
Ostatné rezervy krátkodobé					
Spracovanie daňového priznania , miezd, audit	12 500	13 157	12 500	0	13 157
Provizie	2 367 738	391 700	2 367 738	0	391 700
odmeny a prémie zamestnancom	0	314 084	0	0	314 084
Ostatné rezervy krátkodobé spolu	2 380 238	718 941	2 380 238	0	718 941

Ostatné dlhodobé rezervy spoločnosť tvorí v súvislosti s prípadnou povinnosťou vrátenia províznej odmeny za sprostredkovanie finančných služieb a v súvislosti s výplatou odmien.

	Stav k 1.1.2022 EUR	Tvorba EUR	Zúčtovanie (použitie) EUR	Zúčtovanie (zrušenie) EUR	Stav k 31. 12. 2022 EUR
	1 853	334 915	64 575	4 881	267 312
Ostatné rezervy dlhodobé					
Stornofond	1 853	334 915	64 575	4 881	267 312
Ostatné rezervy dlhodobé spolu	1 853	334 915	64 575	4 881	267 312
	1 177 427	2 492 322	1 177 427	0	2 492 322
Zákonné rezervy krátkodobé					
Mzdy za dovolenku vrátane sociálneho zabezpečenia	131 662	112 084	131 662	0	112 084
Zákonné rezervy krátkodobé spolu	131 662	112 084	131 662	0	112 084
Ostatné rezervy krátkodobé					
Overenie účtovnej závierky a zostavenie daňového priznania	7 649	12 500	7 649	0	12 500
Provizie	1 038 116	2 367 738	1 038 116	0	2 367 738
Ostatné rezervy krátkodobé spolu	1 045 765	2 380 238	1 045 765	0	2 380 238

12. Závazky

Závazky (okrem bankových úverov, pôžičiek a návratných finančných výpomocí, záväzkov zo sociálneho fondu, odloženého daňového záväzku a rezerv) podľa doby splatnosti sú nasledovné:

	31. 12. 2023	31. 12. 2022
	EUR	EUR
Závazky po lehote splatnosti	1 127	4 662
Závazky v lehote splatnosti	3 883 530	6 181 556
	3 884 657	6 186 218

Štruktúra záväzkov (okrem bankových úverov, pôžičiek a návratných finančných výpomocí, záväzkov zo sociálneho fondu, odloženého daňového záväzku a rezerv) podľa zostatkovej doby splatnosti k 31. decembru 2023 je uvedená v nasledujúcom prehľade:

	Účtovná hodnota	Menej ako 1 rok	1 – 5 rokov	Viac ako 5 rokov
Závazky z obchodného styku voči prepojeným účtovným jednotkám	17 723	12 723	0	0
Závazky z obchodného styku v rámci podielovej účasti okrem záväzkov voči prepojeným účtovným jednotkám	0	0	0	0
Ostatné záväzky z obchodného styku	3 472 007	3 472 007	0	0
Čistá hodnota zákazky	0	0	0	0
Ostatné záväzky voči prepojeným účtovným jednotkám	0	0	0	0
Ostatné záväzky v rámci podielovej účasti okrem záväzkov voči prepojeným účtovným jednotkám	0	0	0	0
Ostatné dlhodobé záväzky	0	0	0	0
Dlhodobé prijaté preddavky	0	0	0	0
Dlhodobé zmenky na úhradu	0	0	0	0
Vydané dlhopisy	0	0	0	0
Iné dlhodobé záväzky	34 736	0	34 736	0
Závazky voči spoločníkom a združeniu	33	33	0	0
Závazky voči zamestnancom	169 115	169 115	0	0
Závazky zo sociálneho poistenia	105 692	105 692	0	0
Daňové záväzky a dotácie	38 921	38 921	0	0
Závazky z derivátových operácií	0	0	0	0
Iné záväzky	51 430	51 430	0	0
	3 884 657	3 849 921	34 736	0

Štruktúra záväzkov (okrem bankových úverov, pôžičiek a návratných finančných výpomocí, záväzkov zo sociálneho fondu, odloženého daňového záväzku a rezerv) podľa zostatkovej doby splatnosti k 31. decembru 2022 je uvedená v nasledujúcom prehľade:

	Účtovná hodnota	Menej ako 1 rok	1 – 5 rokov	Viac ako 5 rokov
Záväzky z obchodného styku voči prepojeným účtovným jednotkám	1 392	1 392	0	0
Záväzky z obchodného styku v rámci podielovej účasti okrem záväzkov voči prepojeným účtovným jednotkám	0	0	0	0
Ostatné záväzky z obchodného styku	3 860 541	3 860 541	0	0
Čistá hodnota zákazky	0	0	0	0
Ostatné záväzky voči prepojeným účtovným jednotkám	0	0	0	0
Ostatné záväzky v rámci podielovej účasti okrem záväzkov voči prepojeným účtovným jednotkám	0	0	0	0
Ostatné dlhodobé záväzky	0	0	0	0
Dlhodobé prijaté preddavky	0	0	0	0
Dlhodobé zmenky na úhradu	0	0	0	0
Vydané dlhopisy	0	0	0	0
Iné dlhodobé záväzky	64 052	0	64 052	0
Záväzky voči spoločníkom a združeniu	1 896 212	1 896 212	0	0
Záväzky voči zamestnancom	151 062	151 062	0	0
Záväzky zo sociálneho poistenia	94 705	94 705	0	0
Daňové záväzky a dotácie	63 451	63 451	0	0
Záväzky z derivátových operácií	0	0	0	0
Iné záväzky	54 803	54 803	0	0
	6 186 218	6 122 165	64 052	0

13. Sociálny fond

Tvorba a čerpanie sociálneho fondu v priebehu účtovného obdobia sú znázornené v nasledujúcom prehľade:

	31. 12. 2023	31. 12. 2022
	EUR	EUR
Stav k 1. januáru	5 026	1 140
Tvorba na ťarchu nákladov	14 828	24 196
Tvorba zo zisku	8 000	0
Čerpanie	22 023	20 310
Stav k 31. decembru	5 831	5 026

Časť sociálneho fondu sa podľa zákona o sociálnom fonde tvorí povinne na ťarchu nákladov a časť sa môže vytvárať zo zisku. Sociálny fond sa podľa zákona o sociálnom fonde čerpá na sociálne, zdravotné, rekreačné a iné potreby zamestnancov.

Spoločnosť v roku 2023 tvorila sociálny fond nad rámec zákonných povinností, a to prídelením zo zisku vo výške 8 000 EUR.

Sociálny fond bol použitý iba za účelom podpory stravného zamestnancov.

14. Časové rozlíšenie

Štruktúra časového rozlíšenia je uvedená v nasledujúcom prehľade:

	31. 12. 2023	31. 12. 2022
	EUR	EUR
Výdavky budúcich období - dlhodobé		
Ostatné	0	0
Spolu výdavky budúcich období - dlhodobé	0	0
Výdavky budúcich období - krátkodobé		
Ostatné	375 818	0
Spolu výdavky budúcich období - krátkodobé	375 818	0
Výnosy budúcich období - dlhodobé		
Ostatné	0	0
Spolu výnosy budúcich období - dlhodobé	0	0
Výnosy budúcich období - krátkodobé		
Provízie	393 647	14 617
Spolu výnosy budúcich období - krátkodobé	393 647	14 617
Spolu	769 465	14 617

Významný medziročný nárast časového rozlíšenia výdavkov a výnosov je spôsobený zmenou metodiky účtovania výnosových provízií od spoločnosti Partners poisťovňa, a.s.

V roku 2022 boli provízie z decembrových províznych listov v plnej výške zaúčtované do januára 2023 v súlade so zmluvnými podmienkami, ktoré určujú dátum nároku na províziu. Spoločnosť preto v tomto roku nemala dôvod na časové rozlíšenie týchto výnosových provízií.

V roku 2023 obsahovali decembrové provízne listy provízne nároky, ktoré sa čiastočne týkali roka 2023 a čiastočne roka 2024, preto boli tieto provízne nároky zaúčtované už v roku 2023 s príslušným časovým rozlíšením.

D. INFORMÁCIE O PRENÁJMOCH

1. Finančný prenájom (Spoločnosť ako nájomca)

Spoločnosť má záväzky z finančného prenájmu 6 osobných áut. Doba trvania prenájmu je 48 mesiacov. Úrokové sadzby sú stanovené pevnou sadzbou ku dňu uzatvorenia zmluvy.

Výška budúcich platieb rozdelená na istinu a finančný náklad podľa doby splatnosti je uvedená v nasledujúcom prehľade:

	31.12.2023		31.12.2022	
	istina EUR	finančný náklad EUR	istina EUR	finančný náklad EUR
Záväzky so zostatkovou dobou splatnosti do 1 roka	29 316	80	35 516	127
Záväzky so zostatkovou dobou splatnosti 1 až 5 rokov	34 737	0	64 052	0
Záväzky so zostatkovou dobou splatnosti dlhšou ako 5 rokov	0	0	0	0
Spolu	64 053	80	99 568	127

E. INFORMÁCIE O DANIACH Z PRÍJMOV

Prevod od teoretickej dane z príjmov k vykázanej dani z príjmov je uvedený v nasledujúcom prehľade:

	2023			2022		
	Základ dane EUR	Daň EUR	Daň %	Základ dane EUR	Daň EUR	Daň %
Výsledok hospodárenia pred zdanením	2 471 496			3 759 572		
z toho teoretická daň 21 %		519 014	21,00 %		789 510	21,00 %
Pripočítateľné položky	4 503 405	945 715	38,26 %	7 434 865	1 561 322	41,53 %
Odpočítateľné položky	-6 248 662	-1 312 219	-53,09 %	-4 504 297	-945 903	-25,16 %
Umorenie daňovej straty	0	0	0,00 %	0	0	0,00 %
Využitie daňových odpočtov a iných daňových nárokov	-178 667	-37 520	-1,52 %	-150 710	-31 649	-0,84 %
Daň vyberaná zrážkou	0	0	0,00 %	0	0	0,00 %
	<u>547 572</u>	<u>114 990</u>	<u>4,65 %</u>	<u>6 539 430</u>	<u>1 373 280</u>	<u>36,53 %</u>
Splatná daň		<u>114 990</u>	<u>4,65 %</u>		<u>1 373 280</u>	<u>36,53 %</u>
Odložená daň		<u>558 065</u>	<u>22,58 %</u>		<u>-438 130</u>	<u>-11,65 %</u>
Celková vykázaná daň		<u>673 055</u>	<u>27,23 %</u>		<u>935 150</u>	<u>24,87 %</u>

Sadzba dane z príjmov v Slovenskej republike je 21 % (v roku 2022: 21 %).

Spoločnosť v roku 2023 uplatnila možnosť superodpočtu na výdavky na vývoj softvéru vytvoreného vlastnou činnosťou v úhrne 178 667 EUR (v roku 2022: 150 710).

I. INFORMÁCIE O POLOŽKÁCH VÝKAZU ZISKOV A STRÁT**1. Tržby za vlastné výkony a tovar**

Tržby za vlastné výkony a tovar podľa jednotlivých segmentov, t. j. podľa typov výrobkov a služieb, sú uvedené v nasledujúcom prehľade:

	2023 EUR	2022 EUR
Výrobky	0	0
Tovar	84 003	0
Služby		
Provizie	39 308 454	46 726 014
Ostatné služby	889 607	736 469
	40 198 061	47 462 483
Spolu	<u>40 282 064</u>	<u>47 462 483</u>

2. Aktivácia

Prehľad o aktivácii:

	2023	2022
	EUR	EUR
Softvér vytvorený vlastnou činnosťou	418 982	313 637
Spolu	418 982	313 637

3. Ostatné výnosy z hospodárskej činnosti a tržby z predaja majetku

	2023	2022
	EUR	EUR
Výnosy z predaja majetku	3 545	37 503
Zmluvné pokuty a penále	1 055	2 000
Výnosy z odpísaných pohľadávok/závazkov	200 758	1 369
Ostatné	22 720	58 861
Spolu	228 078	99 733

4. Finančné výnosy

Štruktúra finančných výnosov bez kurzových rozdielov je uvedená v nasledujúcom prehľade:

	2023	2022
	EUR	EUR
Výnosy z precenenenia derivátov určených na obchodovanie na reálnu hodnotu	328	0
Tržby z predaja cenných papierov a podielov	151 350	821 089
Výnosy z cenných papierov a podielov	0	0
Výnosové úroky	405	13
Ostatné finančné výnosy	0	0
Spolu	152 083	821 102

5. Kurzové zisky

	2023	2022
	EUR	EUR
Kurzové zisky	0	0
Kurzové zisky účtované ku dňu, ku ktorému sa zostavuje účtovná závierka	215	20
Spolu	215	20

6. Osobné náklady

	2023	2022
	EUR	EUR
Mzdy	3 066 826	2 770 085
Ostatné náklady na závislú činnosť	0	0
Sociálne poistenie	686 209	579 487
Zdravotné poistenie	301 460	275 282
Sociálne zabezpečenie	82 537	76 502
Spolu	4 137 032	3 701 356

7. Náklady na služby

	2023	2022
	EUR	EUR
Provízie	28 845 265	35 703 228
Stornofond	-6 321	265 459
Nájom	348 631	369 979
Marketing	562 285	390 129
Eventy	469 021	598 973
Reprezentácia	44 644	101 148
Audit	11 000	11 000
Ekonomické, právne služby a poradenstvo	263 602	320 488
IT Služby	1 223 304	874 803
Ostatné	826 423	440 820
Spolu	32 587 854	39 076 027

8. Ostatné náklady na hospodársku činnosť, odpis pohľadávok, opravné položky k pohľadávkam a zostatková cena predaného dlhodobého majetku a predaného materiálu

	2023	2022
	EUR	EUR
Koeficient DPH	536 786	404 217
Poistné	84 051	73 537
Odpis pohľadávky, tvorba opravných položiek k pohľadávkam	15 060	147 031
Členské príspevky	85 275	47 548
Odpis postúpenej pohľadávky	200 405	0
Ostatné	22 623	63 100
Spolu	944 200	735 433

9. Kurzové straty

	2023	2022
	EUR	EUR
Kurzové straty	1 593	1 824
Kurzové straty účtované ku dňu, ku ktorému sa zostavuje účtovná zvierka	0	0
Spolu	1 593	1 824

10. Finančné náklady

Štruktúra finančných nákladov bez kurzových rozdielov je uvedená v nasledujúcom prehľade:

	2023	2022
	EUR	EUR
Nákladové úroky	2 560	2 449
Bankové poplatky	4 571	20 373
Náklady na krátkodobý finančný majetok	139	3 564
Predané cenné papiere a podiely	151 276	843 264
Iné - popl. pre NBS	108	25 495
Spolu	158 654	895 145

11. Náklady na audit a poradenstvo

Náklady za audit a poradenstvo obsahujú náklady za overenie účtovnej závierky audítorskou spoločnosťou a iné služby prijaté touto spoločnosťou v nasledujúcom členení:

	2023	2022
	EUR	EUR
Náklady na overenie individuálnej účtovnej závierky audítorm alebo audítorskou spoločnosťou	11 000	11 000
Iné uisťovacie služby	0	0
Daňové poradenstvo	0	0
Ostatné neaudítorské služby	0	0
Spolu	11 000	11 000

12. Čistý obrat

Členenie čistého obratu podľa § 2 ods. 15 zákona o účtovníctve podľa jednotlivých typov výrobkov, tovarov a služieb alebo iných činností účtovnej jednotky a hlavných geografických oblastí odbytu:

<u>Krajina</u>	<u>Výrobky, tovary a služby</u>	2023	2022
		EUR	EUR
Slovenská republika	Tovar	84 003	
Slovenská republika	Provízie	39 308 454	46 726 014
	Ostatné služby	889 607	736 469
	Spolu	40 282 064	47 462 483

J. INFORMÁCIE O INÝCH AKTÍVACH A INÝCH PASÍVACH**1. Podmienené záväzky**

Daňové priznania zostávajú otvorené a môžu byť predmetom kontroly počas obdobia piatich rokov. Skutočnosť, že určité obdobie alebo daňové priznanie vzťahujúce sa na toto obdobie bolo kontrolované, nemá vplyv na vylúčenie tohto obdobia z prípadnej ďalšej kontroly počas obdobia piatich rokov. V dôsledku toho sú k 31. decembru 2023 daňové priznania spoločnosti za roky 2018 až 2022 otvorené a môžu sa stať predmetom kontroly.

K. INFORMÁCIE O SKUTOČNOSTIACH, KTORÉ NASTALI PO DNI, KU KTORÉMU SA ZOSTAVUJE ÚČTOVNÁ ZÁVIERKA, DO DŇA ZOSTAVENIA ÚČTOVNEJ ZÁVIERKY

Po 31. decembri 2023 a do dňa zostavenia účtovnej závierky nenastali žiadne také udalosti, ktoré by významným spôsobom ovplyvnili aktíva a pasíva spoločnosti, okrem tých, ktoré sú uvedené vyššie a ktoré sú výsledkom bežnej činnosti.

L. INFORMÁCIE O EKONOMICKÝCH VZŤAHOCH ÚČTOVNEJ JEDNOTKY A SPRIAZNENÝCH OSÔB

Spriaznenými osobami Spoločnosti sú spriaznené účtovné jednotky v skupine, ako aj ich štatutárne orgány, riaditelia a výkonní riaditelia. Najvyššou kontrolujúcou účtovnou jednotkou je spoločnosť Partners Group Holding SK, a.s.

Obchody medzi týmito osobami a spoločnosťou sa uskutočňujú za obvyklých podmienok a za obvyklé ceny. O obchodoch so spriaznenými osobami rozhoduje predstavenstvo.

Transakcie s materskou účtovnou jednotkou

	2023	2022
	EUR	EUR
Výnosy z predaja služieb	<u>6 887</u>	<u>0</u>
	31. 12. 2023	31. 12. 2022
	EUR	EUR
Pohľadávky z obchodného styku	<u>6 955</u>	<u>0</u>

Spoločnosť uskutočnila s materskou účtovnou jednotkou transakciu v súvislosti s vyplatením dividend, a to v roku 2022 za rok 2021 vo výške 9 480 894 EUR (za rok 2022 v roku 2023: 0 EUR).

Transakcie s ostatnými spriaznenými osobami

Spoločnosť uskutočnila nasledujúce transakcie s ostatnými spriaznenými osobami (sesterskými účtovnými jednotkami):

	2023	2022
	EUR	EUR
Predaj materiálu	84 021	14 842
Predaj služieb	14 050 816	13 749 363
Úroky z pôžičiek	0	14
Predaj majetku	0	4 437
Výnosy spolu	<u>14 134 837</u>	<u>13 768 656</u>
	2023	2022
	EUR	EUR
Nákup materiálu	56 275	48 469
Nákup služieb	40 139	1 218
Nákupy spolu	<u>96 414</u>	<u>49 688</u>

Majetok a záväzky z transakcií s ostatnými spriaznenými osobami (sesterskými účtovnými jednotkami) sú uvedené v nasledujúcom prehľade:

	31. 12. 2023	31. 12. 2022
	EUR	EUR
Pohľadávky z obchodného styku	1 594 696	563 359
Pohľadávka z poskytnutých pôžičiek	0	0
Majetok spolu	<u>1 594 696</u>	<u>563 359</u>

	31. 12. 2023	31. 12. 2022
	EUR	EUR
Závazky z obchodného styku	<u>12 723</u>	<u>1 392</u>
Závazky spolu	<u>12 723</u>	<u>1 392</u>

Transakcie s kľúčovým manažmentom

	2023	2022
	EUR	EUR
Predaj materiálu	21	0
Predaj služieb	0	0
Úroky z pôžičiek	<u>405</u>	<u>0</u>
Výnosy spolu	<u>426</u>	<u>0</u>

	2023	2022
	EUR	EUR
Nákup služieb	<u>4 090 687</u>	<u>5 924 201</u>
Nákup majetku	<u>0</u>	<u>33 868</u>
Náklady spolu	<u>4 090 687</u>	<u>5 924 201</u>

Závazky z transakcií s kľúčovým manažmentom sú uvedené v nasledujúcom prehľade:

	31. 12. 2023	31. 12. 2022
	EUR	EUR
Závazky z obchodného styku	<u>345 487</u>	<u>456 251</u>
Závazky spolu	<u>345 487</u>	<u>456 251</u>

M. INFORMÁCIE O PRÍJMOCH A VÝHODÁCH ČLENOV ŠTATUTÁRNYCH ORGÁNOV, DOZORNÝCH ORGÁNOV A INÝCH ORGÁNOV ÚČTOVNEJ JEDNOTKY

Spoločnosť neposkytla členom štatutárnych orgánov žiadne príjmy (peňažné, nepeňažné), úvery a záruky. Spoločnosť neeviduje voči spoločníkom žiadnu inú pohľadávku ani záväzok.

N. PREHLAD O POHYBE VLASTNÉHO IMANIA

Prehľad o pohybe vlastného imania v priebehu účtovného obdobia je uvedený v nasledujúcom prehľade:

	Stav k 1.1.2023	Prírastky	Úbytky	Presuny	Stav k 31.12.2023
	EUR	EUR	EUR	EUR	EUR
Základné imanie	530 000	0	0	0	530 000
Základné imanie	530 000	0	0	0	530 000
Zmena základného imania	0	0	0	0	0
Pohľadávky za upísané vlastné imanie	0	0	0	0	0
Emisné ážio	0	0	0	0	0
Ostatné kapitálové fondy	0	0	0	0	0
Zákonné rezervné fondy	53 000	0	0	0	53 000
Zákonný rezervný fond (nedeliteľný fond)	53 000	0	0	0	53 000
Rezervný fond na vlastné akcie a vlastné podiely	0	0	0	0	0
Ostatné fondy zo zisku	0	0	8 000	8 000	0
Štatutárne fondy	0	0	0	0	0
Ostatné fondy zo zisku	0	0	8 000	8 000	0
Oceňovacie rozdiely z precenenia	0	0	0	0	0
Oceňovacie rozdiely z precenenia majetku a záväzkov	0	0	0	0	0
Oceňovacie rozdiely z kapitálových účastín	0	0	0	0	0
Oceňovacie rozdiely z precenenia pri zlúčení, splynutí a rozdelení	0	0	0	0	0
Výsledok hospodárenia minulých rokov	146 150	0	0	2 816 422	2 962 572
Nerozdelený zisk minulých rokov	146 150	0	0	2 816 422	2 962 572
Neuhradená strata minulých rokov	0	0	0	0	0
Výsledok hospodárenia bežného účtovného obdobia	2 824 422	1 798 441	0	-2 824 422	1 798 441
Spolu	3 553 572	1 798 441	8 000	0	5 344 013

Návrh na rozdelenie zisku za rok 2023 je nasledovný:

- tvorba sociálneho fondu vo výške 8 000 EUR,
- prevod na účet nerozdeleného zisku minulých rokov vo výške 1 790 441 EUR.

Podiel spoločníkov na základnom imaní spoločnosti:

- PARTNERS GROUP HOLDING SK, a.s. – 51%
- PARTNERS FOR YOU, a.s. – 49%

Prehľad o pohybe vlastného imania za predchádzajúce účtovné obdobie je uvedený v nasledujúcej tabuľke:

	Stav k 1.1.2022 EUR	Prírastky EUR	Úbytky EUR	Presuny EUR	Stav k 31.12.2022 EUR
Základné imanie	530 000	0	0	0	530 000
Základné imanie	530 000	0	0	0	530 000
Zmena základného imania	0	0	0	0	0
Pohľadávky za upísané vlastné imanie	0	0	0	0	0
Emisné ážio	0	0	0	0	0
Ostatné kapitálové fondy	0	0	0	0	0
Zákonné rezervné fondy	53 000	0	0	0	53 000
Zákonný rezervný fond (nedeliteľný fond)	53 000	0	0	0	53 000
Rezervný fond na vlastné akcie a vlastné podiely	0	0	0	0	0
Ostatné fondy zo zisku	0	0	0	0	0
Štatutárne fondy	0	0	0	0	0
Ostatné fondy zo zisku	0	0	0	0	0
Oceňovacie rozdiely z precenenia	0	0	0	0	0
Oceňovacie rozdiely z precenenia majetku a záväzkov	0	0	0	0	0
Oceňovacie rozdiely z kapitálových účastí	0	0	0	0	0
Oceňovacie rozdiely z precenenia pri zlúčení, splynutí a rozdelení	0	0	0	0	0
Výsledok hospodárenia minulých rokov	0	146 150	0	0	146 150
Nerozdelený zisk minulých rokov	0	146 150	0	0	146 150
Neuhradená strata minulých rokov	0	0	0	0	0
Výsledok hospodárenia bežného účtovného obdobia	9 480 894	2 824 422	9 480 894	0	2 824 422
Spolu	10 063 894	2 970 572	9 480 894	0	3 553 572

O. PREHLAD PEŇAŽNÝCH TOKOV

Pol.	Obsah položky	Bežné obdobie 31.12.2023	Bezprostredne predch. obd. 31.12.2022
A.	Peňažné toky z prevádzkovej činnosti		
Z/S	Výsledok hospodárenia z bežnej činnosti pred zdanením daňou z príjmov	2 463 860	3 759 572
	Zisk (+)	2 463 860	3 759 572
	Strata (-)		
A.1.	Nepeňažné operácie ovplyvňujúce hosp. výsledok z bežnej činnosti	-1 362 875	3 530 140
	A.1.1. Odpisy dlhodobého nehmot. a hmot. majetku (+)	446 860	378 487
	A.1.2. Zostatková hodnota dlhodob. nehmot. a hmot. majetku (+)	2 884	3 214
	A.1.3. Odpis opravnej položky k nadobudnutému majetku (+ -)		
	A.1.4. Zmena stavu rezerv (+)	-1 645 261	1 580 353
	A.1.5. Zmena stavu opravných položiek (+ -)	14 179	139 460
	A.1.6. Zmena stavu položiek časového rozlíšenia nákladov a výnosov (+ -)	-184 351	1 544 600
	A.1.7. Dividendy a iné podiely na zisku účtované do výnosov (-)		
	A.1.8. Úroky účtované do nákladov (+)	2 559	2 449
	A.1.9. Úroky účtované do výnosov (-)	-405	-14
	A.1.10. Kurzový zisk vyčíslený k peňažným prostriedkom a peňažným ekvivalentom ku dňu, ku ktorému sa zost. účt. závierka (-)		
	A.1.11. Kurzová strata vyčíslená k peňažným prostriedkom a peňažným ekvivalentom ku dňu, ku ktorému sa zost. účt. závierka (+)		
	A.1.12. a) Výsledok z predaja dlhodobého majetku, s výnimkou majetku, ktorý sa považuje za peňažný ekvivalent 15 - zisk (-)		-34 289
	A.1.12. b) Výsledok z predaja dlhodobého majetku, s výnimkou majetku, ktorý sa považuje za peňažný ekvivalent 15 - strata (+)	1 384	0
	A.1.13. Ostatné pol. nepeňažného charakteru, ktoré ovplyvňujú výsledok hospodárenia z bežnej činnosti (+ -)	-724	-84 119
A.2.	Vplyv zmien stavu pracovného kapitálu	1 648 868	2 365 545
	A.2.1. Zmena stavu pohľadávok z prevádzkovej činnosti (+ -)	2 081 725	1 869 233
	A.2.2. Zmena stavu záväzkov z prevádzkovej činnosti (+ -)	-432 593	458 730
	A.2.3. Zmena stavu zásob (+ -)		1 018
	A.2.4. Zmena stavu krátkodobého a dlhodobého finančného majetku, s výnimkou majetku, ktorý je súčasťou peň. prostriedkou a peň. ekvivalentov (+ -)	-264	36 564
A*	Peňažné toky z prevádzkovej činnosti (Z/S + A1 + A2)	2 749 853	9 655 257
A.3.	Prijaté úroky, s výnimkou tých, ktoré sa začlen. do inv. činností (+)	405	14
A.4.	Výdavky na zaplatené úroky, s výnimkou tých, ktoré sa začlen. do finančných činností (-)	-2 559	-2 449
A.5.	Príjmy z dividend a iných podielov na zisku, s výnimkou tých, ktoré sa začleňujú do investičných činností (+)		
A.6.	Výdavky na vyplatené dividendy a iné podiely na zisku, s výnimkou tých, ktoré sa začleňujú do finančných činností (-)	-1 896 179	-7 584 715
A.**	Peňažné toky z prevádzkovej činnosti (Z/S + A1 až A6)	851 520	2 068 107
A.7.	Výdavky na daň z príjmov účtovnej jednotky, s výnimkou tých, ktoré sa začleňujú do investičných činností alebo finančných činností (+ -)	-229 950	-1 925 836
A.8.	Príjmy mimoriadneho charakteru vzťahujúce sa na prevádzkovú činnosť (+)		
A.9.	Výdavky mimoriadneho charakteru vzťahujúce sa na prevádzkovú činnosť (-)		

A.	Čistý peňažný tok z prevádzkovej činnosti (Z/S + A1 až A9)	621 570	142 271
B.	Peňažné toky z investičnej činnosti		
B.1.	Výdavky na obstaranie dlhodobého nehmotného majetku (-)	-868 255	-530 029
B.2.	Výdavky na obstaranie dlhodobého hmotného majetku (-)	-291 724	-158 276
B.3.	Výdavky na obstaranie dlhodobých cenných papierov a podielov v iných účtovných jednotkách, s výnimkou cenných papierov, ktoré sa považujú za peňažné ekvivalenty a cenných papierov určených na predaj alebo na obchodovanie (-)		
B.4.	Príjmy z predaja dlhodobého nehmotného majetku (+)		4 437
B.5.	Príjmy z predaja dlhodobého hmotného majetku (+)	1 500	33 066
B.6.	Príjmy z predaja dlhodobých cenných papierov a podielov v iných účtovných jednotkách, s výnimkou cenných papierov, ktoré sa považujú za peňažné ekvivalenty a cenných papierov určených na predaj alebo na obchodovanie(+)		
B.7.	Výdavky na dlhodobé pôžičky poskytnuté účtovnou jednotkou inej účtovnej jednotke, ktorá je súčasťou konsolidovaného celku (-)		
B.8.	Príjmy zo splácania dlhodobých pôžičiek poskytnutých účtovnou jednotkou inej účtovnej jednotke, ktorá je súčasťou konsolidovaného celku (-)		20 000
B.9.	Výdavky na dlhodobé pôžičky poskytnuté účtovnou jednotkou tretím osobám s výnimkou dlhodobých pôžičiek poskytnutých účtovnej jednotke, ktorá je súčasťou konsolidovaného celku (-)		
B.10.	Príjmy zo splácania pôžičiek poskytnutých účtovnou jednotkou tretím osobám s výnimkou pôžičiek poskytnutých účtovnej jednotke, ktorá je súčasťou konsolidovaného celku (+)		
B.11.	Prijaté úroky, s výnimkou tých, ktoré sa začleňujú do prev. činností (+)		91
B.12.	Príjmy z dividend a iných podielov na zisku, s výnimkou tých, ktoré sa začleňujú do prev. činností (+)		
B.13.	Výdavky súvisiace s derivátmi s výnimkou, ak sú určené na predaj alebo na obchodovanie, alebo ak sa tieto výdavky považujú za peňažné toky z finančnej činnosti (-)		
B.14.	Príjmy súvisiace s derivátmi s výnimkou, ak sú určené na predaj alebo na obchodovanie, alebo ak sa tieto výdavky považujú za peňažné toky z finančnej činnosti (+)		
B.15.	Výdavky na daň z príjmov účtovnej jednotky, ak je ju možné začleniť do investičných činností (-)		
B.16.	Príjmy mimoriadneho charakteru vzťahujúce sa na investičnú činnosť (+)		
B.17.	Výdavky mimoriadneho charakteru vzťahujúce sa na investičnú činnosť (-)		
B.18.	Ostatné príjmy vzťahujúce sa na investičnú činnosť (+)		
B.19.	Ostatné výdavky vzťahujúce sa na investičnú činnosť (-)		
B.	Čisté peňažné toky z investičnej činnosti (B1 až B20)	-1 158 479	-630 711
C.	Peňažné toky z finančnej činnosti		
C.1.	Peňažné toky vo vlastnom imaní (C1.1. až C.1.8.)	0	146 150
	C.1.1. Príjmy z upísaných akcií a obchodných podielov (+)		
	C.1.2. Príjmy z ďalších vkladov do vlastného imania spoločníkmi alebo fyzickou osobou, ktorá je účtovnou jednotkou (+)		
	C.1.3. Prijaté peňažné dary (+)		
	C.1.4. Príjmy z úhrady straty spoločníkmi, iné príjmy vo vlastnom imaní (+)		146 150
	C.1.5. Výdavky na obstaranie alebo spätné odkúpenie vlastných akcií a vlastných obchodných podielov (-)		

	C.1.6. Výdavky spojené so znížením fondov vytvorených účt. jednotkou (-)		
	C.1.7. Výdavky na vyplatenie podielu na vlastnom imaní spoločníkmi účtov. jednotky a fyzickou osobou, ktorá je účtov. jednotkou (-)		
	C.1.8. Výdavky z iných dôvodov, ktoré súvisia so znížením vlast. imania (-)		
C.2.	Peňažné toky vznikajúce z dlhodobých záväzkov a krátkodobých záväzkov z finančnej činnosti (C.2.1 až C.2.10.)	-45 594	-47 416
	C.2.1. Príjmy z emisie dlhových cenných papierov (+)		
	C.2.2. Výdavky na úhradu záväzkov z dlhových cenných papierov (-)		
	C.2.3. Príjmy z úverov, ktoré účtovnej jednotke poskytla banka alebo pobočka zahr. banky, s výnimkou úverov, ktoré boli poskytnuté na zabezpečenie hlavného predmetu činnosti (+)		
	C.2.4. Výdavky na splácanie úverov, ktoré účtovnej jednotke poskytla banka alebo pobočka zahr. banky, s výnimkou úverov, ktoré boli poskytnuté na zabezpečenie hlavného predmetu činnosti (-)		
	C.2.5. Príjmy z prijatých pôžičiek (+)		
	C.2.6. Výdavky na splácanie pôžičiek (-)		
	C.2.7. Výdavky na úhradu záväzkov z používania majetku, ktorý je predmetom zmluvy o kúpe prenajatej veci (-)	-45 594	-47 416
	C.2.8. Príjmy z ostatných dlhodobých záväzkov a krátkodobých záväzkov vyplývajúcich z finančnej činnosti účtovnej jednotky, s výnimkou tých, ktoré sa uvádzajú osobitne v inej časti prehľadu peňažných tokov (+)		
	C.2.9. Výdavky na splácanie ostatných dlhodobých záväzkov a krátkodobých záväzkov vyplývajúcich z finančnej činnosti účtovnej jednotky, s výnimkou tých, ktoré sa uvádzajú osobitne v inej časti prehľadu peňažných tokov (-)		
C.3.	Výdavky na zaplatené úroky, s výnimkou tých, ktoré sa začleňujú do prevádzkových činností (-)		
C.4.	Výdavky na vyplatené dividendy a iné podiely zo zisku, s výnimkou tých, ktoré sa začleňujú do prevádzkových činností (-)		
C.5.	Výdavky súvisiace s derivátmi s výnimkou, ak sú určené na predaj alebo na obchodovanie, alebo ak sa považujú za peňažné toky z invest. činnosti (-)		
C.6.	Príjmy súvisiace s derivátmi s výnimkou, ak sú určené na predaj alebo na obchodovanie, alebo ak sa považujú za peňažné toky z invest. činnosti (+)		
C.7.	Výdavky na daň z príjmov účtovnej jednotky, ak ich možno začleniť do finančných činností (-)		
C.	Čisté peňažné toky z finančnej činnosti (C.1. až C.9.)	-45 594	98 734
D.	Čisté zvýšenie alebo čisté zníženie peňažných prostriedkov (+ -) (A + B + C)	-582 502	-389 706
E.	Stav peňažných prostriedkov a peňažných ekvivalentov na začiatku účtovného obdobia (+ -)	1 491 712	1 881 419
F.	Stav peňažných prostriedkov a peňažných ekvivalentov na konci účtovného obdobia pred zohľadnením kurzových rozdielov vyčíslených ku dňu, ku ktorému sa zostavuje účtovná závierka (+ -)	909 210	1 491 712
G.	Kurzové rozdiely vyčíslené k peňažným prostriedkom a peňažným ekvivalentom ku dňu, ku ktorému sa zostavuje účtovná závierka (+ -)		
H.	Zostatok peňažných prostriedkov a peňažných ekvivalentov na konci účtovného obdobia, upravený o kurzové rozdiely vyčíslené ku dňu, ku ktorému sa zostavuje účtovná závierka (+ -)	909 210	1 491 712

Peňažné prostriedky

Peňažnými prostriedkami (angl. cash) sa rozumie peňažná hotovosť, ekvivalenty peňažnej hotovosti, peňažné prostriedky na bežných účtoch v bankách alebo pobočkách zahraničných bánk, kontokorentný účet a časť zostatku účtu peniaze na ceste, ktorý sa viaže k prevodu medzi bežným účtom a pokladnicou alebo medzi dvoma bankovými účtami.

Ekvivalenty peňažnej hotovosti

Peňažnými ekvivalentmi (angl. cash equivalents) sa rozumie krátkodobý finančný majetok zameniteľný za vopred známu sumu peňažných prostriedkov, pri ktorom nie je riziko výraznej zmeny jeho hodnoty v najbližších troch mesiacoch odo dňa, ku ktorému sa zostavuje účtovná závierka, napríklad termínované vklady na bankových účtoch, ktoré sú uložené najviac na trojmesačnú výpovednú lehotu, likvidné cenné papiere určené na obchodovanie, prioritné akcie obstarané účtovnou jednotkou, ktoré sú splatné do troch mesiacov odo dňa, ku ktorému sa zostavuje účtovná závierka.