



UNIVERZITA  
KONŠTANTÍNA  
FILOZOFA  
V NITRE

**Výročná správa o hospodárení  
Univerzity Konštantína Filozofa v Nitre  
za rok 2023**

(prerokovaná Správnou radou UKF korešpondenčnou formou 22. 5. 2024 – 24. 5. 2024,  
uzn. č. 11/2024 – SpR a schválená Akademickým senátom UKF korešpondenčnou formou  
20. 5. – 24. 5. 2024, uzn. č. 24/05/2024-1)

Ing. Ľubica Ehrenholdová  
kvestorka

prof. RNDr. Libor Vozár, CSc.  
rektor

Nitra apríl 2024

## Obsah

1. Úvod	3
2. Ročná účtovná závierka	6
2.1. Súvaha	6
2.2. Výkaz ziskov a strát	10
2.3. Poznámky k súvahe a výkazu zisku a strát	10
2.4. Rozbor výsledku hospodárenia	10
2.4.1. Návrh na rozdelenie zisku za rok 2023	10
3. Analýza výnosov a nákladov, príjmov a výdavkov	10
3.1. Analýza výnosov	11
3.2. Analýza nákladov	14
4. Vývoj fondov	19
5. Rekapitulácia príjmov a výdavkov	21
5.1. Zhodnotenie plnenia príjmov	21
5.2. Zhodnotenie čerpania výdavkov	21
6. Záver	25

### Prílohy:

- 1 – Tabuľková časť
- 2 – Účtovná závierka - Súvaha (Úč NUJ 1-01) a Výkaz ziskov a strát (Úč NUJ 2-01)
- 2a – Poznámky k účtovnej závierke zostavenej k 31. 12. 2023 (Úč NUJ 3-01)
- 3 – Výkaz ziskov a strát za hlavnú a podnikateľskú činnosť
- 4 – Výkaz ziskov a strát za oblasť sociálnej podpory študentov

## 1. Úvod

Výročná správa o hospodárení UKF v Nitre dopĺňa Výročnú správu o činnosti univerzity o najzásadnejšie informácie, týkajúce sa jej hospodárenia v roku 2023.

Hospodárenie a finančné riadenie sa na UKF realizuje v súlade so zmluvou o poskytnutí dotácie zo štátneho rozpočtu prostredníctvom rozpočtu Ministerstva školstva, vedy, výskumu a športu SR (ďalej len MŠVVaŠ SR) a jej dodatkov, ďalšími všeobecne záväznými predpismi a vnútornými predpismi UKF, najmä rozpočtom UKF po jeho schválení Akademickým senátom UKF a Správnou radou. Výročnú správu o hospodárení a návrh na rozdelenie zisku schvaľuje Akademický senát UKF po jej prerokovaní Správnou radou UKF.

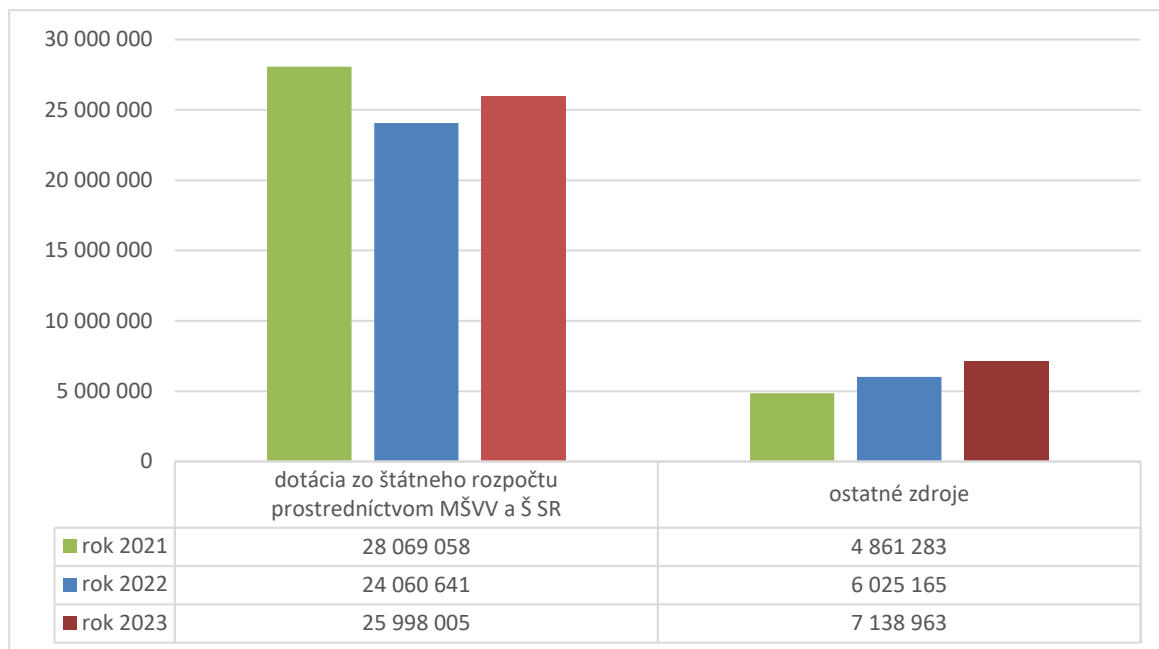
Rozpočet UKF zohľadňuje viacdrožové financovanie a rozpočtované náklady/výdavky sú plne kryté rozpočtovanými výnosmi/príjmami.

Prehľad príjmov UKF v rokoch 2021 – 2023:

Štruktúra príjmov	2021		2022		2023	
	Príjmy	Podiel na celk. príjmoch v %	Príjmy	Podiel na celk. príjmoch v %	Príjmy	Podiel na celk. príjmoch v %
<b>Príjmy spolu</b>	<b>32 930 342</b>	<b>100</b>	<b>30 085 806</b>	<b>100</b>	<b>33 136 968</b>	<b>100</b>
z toho:						
<b>dotácie zo štátneho rozpočtu</b>	<b>28 120 634</b>	<b>85,39</b>	<b>24 247 957</b>	<b>80,60</b>	<b>26 396 622</b>	<b>79,66</b>
– na základe dotačnej zmluvy z MŠVVaŠ SR	28 069 058	85,24	24 060 641	79,97	25 998 005	78,46
<i>z toho na riešenie výsk. a iných grantov a projektov</i>	<i>7 279 904</i>	<i>22,11</i>	<i>5 801 552</i>	<i>19,28</i>	<i>5 708 477</i>	<i>17,23</i>
– z kapitoly MŠVVaŠ SR Plán obnovy a odolnosti	0	0,00	102 000	0,34	262 000	0,79
– na základe zmlúv o poskytnutí dotácií z iných rezortov ŠR	6 620	0,02	12 964	0,04	25 500	0,08
– z refundácií a vratiek predchádzajúceho obdobia	44 956	0,14	72 352	0,24	111 116	0,34
<b>na riešenie projektov z fondov EÚ</b>	<b>639 723</b>	<b>1,94</b>	<b>557 147</b>	<b>1,85</b>	<b>699 043</b>	<b>2,11</b>
<b>na riešenie zahraničných projektov</b>	<b>851 169</b>	<b>2,58</b>	<b>1 934 297</b>	<b>6,43</b>	<b>2 080 330</b>	<b>6,28</b>
<b>z hlavnej činnosti za úhradu</b>	<b>3 247 706</b>	<b>9,86</b>	<b>3 233 375</b>	<b>10,75</b>	<b>3 842 939</b>	<b>11,60</b>
– z ostatných projektov a grantov	437 224	1,33	204 163	0,68	370 756	1,12
– z ubytovania študentov a ostatných a služieb s tým spojených	595 307	1,81	1 223 516	4,07	1 237 481	3,73
– zo školného a poplatkov spojených so štúdiom	1 495 480	4,54	1 434 891	4,77	1 508 761	4,55
– z darov	152 995	0,46	1 200	0,00	3 930	0,01
– z ďalšej hlavnej činnosti za úhradu	566 701	1,72	369 605	1,23	722 010	2,18
<b>z podnikateľskej činnosti</b>	<b>71 110</b>	<b>0,22</b>	<b>113 029</b>	<b>0,38</b>	<b>118 034</b>	<b>0,36</b>

Podiel jednotlivých zdrojov príjmov v roku 2023 sa oproti predchádzajúcim obdobiam významne nemení, najvýznamnejším zostáva dotácia zo štátneho rozpočtu, ktorá sa na celkových príjmoch UKF podieľa 78,46 %.

Štruktúra a vývoj príjmov z dotácie zo štátneho rozpočtu a z ostatných zdrojov v rokoch 2021 – 2023:

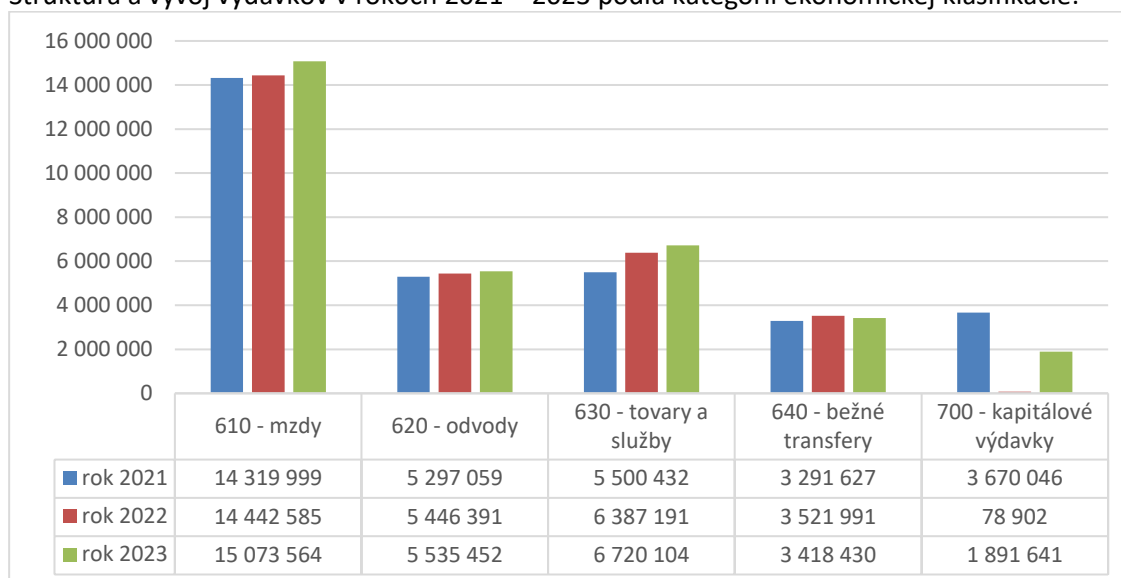


Použitie získaných finančných prostriedkov UKF podľa zdrojov a kategórie:

Výdavky	Kategória	Rok 2021	Rok 2022	Rok 2023	Index
		EUR	EUR	EUR	2023/2022
z dotácií na základe zmlúv z MŠVVaŠ SR	610-mzdy	10 411 308,78	9 036 501,39	10 387 331,59	1,15
	620-odvody	3 725 221,80	3 326 276,55	3 819 389,56	1,15
	630-tovary a sl.	3 421 719,44	2 838 911,68	2 678 023,80	0,94
	640-transfery	2 323 738,42	2 358 522,07	2 365 127,00	1,00
	700-kapitál.výd.	450 000,00		380 000,00	
	<b>spolu</b>	<b>20 331 988,44</b>	<b>17 560 211,69</b>	<b>19 629 871,95</b>	<b>1,12</b>
zo zostatku dotácie z predch. obdobia MŠVVaŠ SR	610-mzdy	3 160 881,51	3 834 438,97	3 614 128,09	0,94
	620-odvody	1 249 630,24	1 491 771,53	1 297 731,30	0,87
	630-tovary a sl.	1 002 520,51	1 626 599,68	1 322 402,57	0,81
	640-transfery	824 761,92	504 468,98	488 705,50	0,97
	700-kapitál.výd.	0,00		335 000,00	
	<b>spolu</b>	<b>6 237 794,18</b>	<b>7 457 279,16</b>	<b>7 057 967,46</b>	<b>0,95</b>
z iných rezortov štátneho rozpočtu	610-mzdy		221,50		
	620-odvody	1 737,00	317,37	1 239,80	3,91
	630-tovary a sl.	18 398,23	9 709,00	35 596,33	3,67
	640-transfery			127 800,00	
	700-kapitál.výd.				
	<b>spolu</b>	<b>20 135,23</b>	<b>10 247,87</b>	<b>164 636,13</b>	<b>16,07</b>

na riešenie zahr. projektov	610-mzdy	167 355,19	201 241,22	209 133,34	1,04
	620-odvody	55 871,92	66 941,36	68 568,37	1,02
	630-tovary a sl.	360 376,32	919 095,27	1 535 051,47	1,67
	640-transfery	58 379,00	246 275,91	205 241,39	0,83
	700-kapitál.výd.	0,00	3 936,00	1 961,16	0,00
	<b>spolu</b>	<b>641 982,43</b>	<b>1 437 489,76</b>	<b>2 019 955,73</b>	<b>1,41</b>
z vlastných zdrojov v rámci hlavnej činnosti	610-mzdy	412 109,83	1 158 717,48	670 955,09	0,58
	620-odvody	195 272,66	477 368,24	254 342,43	0,53
	630-tovary a sl.	567 034,74	860 155,44	951 825,27	1,11
	640-transfery	84 516,28	412 602,89	231 556,45	0,56
	700-kapitál.výd.	2 814 664,13	74 966,32	869 823,84	11,60
	<b>spolu</b>	<b>4 073 597,64</b>	<b>2 983 810,37</b>	<b>2 978 503,08</b>	<b>1,00</b>
na riešenie projektov z fondov EÚ	610-mzdy	131 289,21	198 360,12	184 906,17	0,93
	620-odvody	55 282,24	78 533,02	91 117,84	1,16
	630-tovary a sl.	65 423,25	50 433,02	90 726,18	1,80
	640-transfery	0,00			0,00
	700-kapitál.výd.	405 381,90		304 855,81	
	<b>spolu</b>	<b>657 376,60</b>	<b>327 326,16</b>	<b>671 606,00</b>	<b>2,05</b>
na riešenie projektov v rámci podnikateľskej činnosti	610-mzdy	37 054,97	13 104,38	7 110,00	0,54
	620-odvody	14 043,28	5 182,97	3 062,18	0,59
	630-tovary a sl.	64 959,30	82 287,36	106 478,24	1,29
	640-transfery	231,42	121,41		0,00
	700-kapitál.výd.	0,00			0,00
	<b>spolu</b>	<b>116 288,97</b>	<b>100 696,12</b>	<b>116 650,42</b>	<b>1,16</b>
<b>Spolu</b>	<b>32 079 163,49</b>	<b>29 877 061,13</b>	<b>32 639 190,77</b>	<b>1,09</b>	

Štruktúra a vývoj výdavkov v rokoch 2021 – 2023 podľa kategórií ekonomickej klasifikácie:



## 2. Ročná účtovná zvierka

Ročná účtovná zvierka UKF bola vypracovaná v zmysle zákona č. 431/2002 Z. z. o účtovníctve v znení neskorších predpisov (ďalej len "zákon o účtovníctve"), zákona o VŠ, v súlade s opatrením Ministerstva financií SR č. MF/24342/2007-74, ktorým sa ustanovujú podrobnosti o postupoch účtovania a účtovej osnove pre účtovné jednotky, ktoré nie sú založené alebo zriadené na účel podnikania v znení jeho dodatkov, s manuálom k vedeniu účtovníctva od 1. januára 2019 pre verejné vysoké školy používajúce finančný informačný systém SOFIA, vnútornou smernicou k tvorbe a účtovaniu odpisov a ďalšími vnútornými predpismi UKF. Ročná účtovná zvierka obsahuje:

2.1. Súvahu (Úč NUJ 1-01)

2.2. Výkaz ziskov a strát (Úč NUJ 2-01)

2.3. Poznámky (Úč NUJ 3-01)

### 2.1. Súvaha

Súvaha predstavuje stav jednotlivých druhov majetku, t. j. neobežný majetok (stále aktíva), obežný majetok (obežné aktíva) a pasíva, v tom vlastné a cudzie zdroje krytia aktív. Údaje sú uvedené podľa výkazu k 31. 12. 2023.

Položky	Stav k 31. 12. 2022 v EUR	Stav k 31. 12. 2023 v EUR
<b>Aktíva celkom:</b>	<b>67 919 408,20</b>	<b>68 880,138,51</b>
z toho:		
a) dlhodobý nehmotný a hmotný majetok v zostatkovej cene	44 088 857,28	44 053 779,51
z toho:		
dlhodobý nehmotný majetok	9 183,67	20 808,27
dlhodobý hmotný majetok	44 079 673,61	44 032 971,24
b) obežný majetok	23 699 038,43	24 763 939,92
z toho:		
zásoby (materiál na sklade, tovar v bufetoch)	255 059,38	234 059,59
krátkodobé pohľadávky	253 899,81	654 458,91
finančné účty	23 190 079,24	23 875 421,42
c) časové rozlíšenie (náklady a príjmy budúcich období)	131 512,49	62 419,08
<b>Pasíva celkom:</b>	<b>67 919 408,20</b>	<b>68 880 138,51</b>
z toho:		
a) vlastné zdroje krytia majetku spolu	29 417 228,63	30 289 299,41
z toho:		
a.a) imanie a peňažné fondy	19 294 669,89	19 432 562,08
z toho:		
základné imanie	18 096 534,50	18 120 304,46
štipendijný fond	415 896,64	554 180,44
fond pre študentov so špecifickými potrebami	44 998,89	44 607,28
fond reprodukcie	737 239,86	713 469,90
a.b) fondy tvorené zo zisku	9 418 263,75	10 130 378,00
z toho:		
rezervný fond	9 091 098,08	9 794 393,07

ostatné fondy (dary)	327 165,67	335 984,93
a.c) nevysporiadaný výsledok hospodárenia minulých rokov	0,00	0,00
a.d) výsledok hospodárenia	704 294,99	726 359,33
<b>b) cudzie zdroje spolu</b>	<b>2 474 439,92</b>	<b>3 398 047,99</b>
z toho:		
krátkodobé rezervy	439 455,93	636 920,92
krátkodobé záväzky (mzdy a odvody za december, záväzky z obchodného styku a ostatné záväzky)	2 012 920,89	2 694 639,76
dlhodobé záväzky (sociálny fond a ostatné dlhodobé záväzky)	22 063,10	66 487,31
<b>c) časové rozlíšenie (výnosy a výdavky budúcich období)</b>	<b>36 027 739,65</b>	<b>35 192 791,11</b>

Podiel zastúpenia jednotlivých položiek aktív sa oproti predchádzajúcemu obdobiu výraznejšie nezmenil; najväčší podiel 63,96 % tvorí dlhodobý hmotný a nehmotný majetok (v roku 2022 bol tento podiel 64,91 %), obežný majetok tvorí 35,95 % (v roku 2022 34,89 %) a účty časového rozlíšenia 0,09 % (v roku 2022 0,19 %).

Z celkového objemu pasív (zdrojov krytia) predstavujú vlastné zdroje (fondy a výsledok hospodárenia) 43,97 % (v roku 2022 43,31 %), cudzie zdroje tvoria 4,93 % (v roku 2022 3,64 %) a účty časového rozlíšenia 51,09 % (v roku 2022 53,04 %).

Súvaha k 31. 12. 2023 tvorí prílohu výročnej správy.

Prehľad o stave majetku, ktorý UKF využíva na plnenie úloh vo vzdelávacej, výskumnej a ďalšej činnosti:

Názov majetku	Stav k 31. 12. 2022 v EUR	Stav k 31. 12. 2023 v EUR		
	Zostatková cena	Obstarávacía cena	Oprávky	Zostatková cena
<b>Dlhodobý nehmotný majetok</b>	<b>9 183,67</b>	<b>388 053,18</b>	<b>367 244,91</b>	<b>20 808,27</b>
z toho:				
softvér	9 183,67	388 053,18	367 244,91	20 808,27
<b>Dlhodobý hmotný majetok</b>	<b>44 079 673,61</b>	<b>76 553 331,07</b>	<b>32 522 359,83</b>	<b>44 032 971,24</b>
z toho:				
pozemky	2 882 281,47	2 882 281,47	0,00	2 882 281,47
umelecké diela	55 388,85	55 388,85	0,00	55 388,85
stavby	40 189 506,16	61 259 002,94	21 205 051,74	40 053 951,20
samostatné hnutelné veci a súbory hnutelných vecí	372 554,30	10 948 197,91	10 652 648,63	295 549,28
dopravné prostriedky	3 086,00	295 662,75	292 576,75	0,00
drobný dlhodobý hmotný majetok	0,00	368 995,71	368 996,71	0,00
obstaranie dlhodobého hmotného majetku	576 856,83	745 800,44	0,00	745 800,44
<b>Spolu</b>	<b>44 088 857,28</b>	<b>76 943 384,25</b>	<b>32 889 604,74</b>	<b>44 053 779,51</b>

Prehľad o pohybe dlhodobého majetku – prírastky a úbytky v obstarávacích cenách a zostatok na konci účtovného obdobia:

Názov majetku	Stav k 31. 12. 2022 v EUR	Prírastky v EUR	Úbytky v EUR	Stav k 31. 12. 2023 v EUR
Softvér	374 844,78	24 008,40	10 800,00	388 053,18

Obstaranie dlhodobého nehmotného majetku	0,00	0,00	0,00	0,00
Pozemky	2 882 281,47	0,00	0,00	2 882 281,47
Umelecké diela a zbierky	55 388,85	0,00	0,00	55 388,85
Stavby	59 844 875,90	1 414 127,04	0,00	61 259 002,94
Samostatné hnutelné veci a súbory hnutelných vecí	10 920 737,44	133 098,66	105 638,19	10 948 197,91
Dopravné prostriedky	295 662,75	0,00	0,00	295 662,75
Drobný dlhodobý hmotný majetok	374 875,66	0,00	5 878,95	368 996,71
Obstaranie dlhodobého hmotného majetku	576 856,83	414 577,29	245 633,68	745 800,44
<b>Spolu</b>	<b>75 325 523,68</b>	<b>1 985 811,39</b>	<b>367 950,82</b>	<b>76 943 384,25</b>

V priebehu roka 2023 prírastok v položke obstaranie dlhodobého hmotného majetku v celkovej výške 414 577,29 EUR predstavoval najmä prírastok súvisiaci s rekonštrukciou sociálnych zariadení Študentského domova Zobor, blok H.

Prírastok vo výške 1 414 127,04 EUR v položke stavby predstavuje technické zhodnotenie nasledovných stavieb zaradených do majetku UKF:

Stavba	Obstarávacia cena v EUR
Rekonštrukcia kotolne Trieda A. Hlinku	312 571,31
Exteriérové úpravy plôch areálu ŠD Brezový háj	1 101 555,73

Prírastok v položke samostatné hnutelné veci a súbory hnutelných vecí vo výške 133 098,66 EUR tvoria prístroje, zariadenia a informačné systémy, z toho najvýznamnejšie:

Názov prístroja/zariadenia	Obstarávacia cena v EUR
Switch centrálny 48P+ dva moduly	50 088,00
Fotoaparát Nikon Z6 II a príslušenstvo	4 245,00
Spinálna myš Idiag M360	8 750,00
Záhradný traktor T22-105.1	4 449,00
Server HP Proliant 3 ks	25 308,00

Na účte 042 – Obstaranie dlhodobého hmotného majetku je konečný stav k 31. 12. 2023 vo výške 745 800,44 EUR, ktorý pozostáva z nasledujúcich položiek:

Obstaranie dlhodobého hmotného majetku	Obstarávacia cena v EUR
Projektová dokumentácia – návrh nábytku ŠD Zobor	9 840,00
Projektová dokumentácia - Blok H – komplexná rekonštrukcia sociálnych zariadení ŠD Zobor	23 594,00
ŠD Nitra – polozapustené kontajnery, geodetické práce	300,00

Štúdia – Prestavba spoločenského pavilónu ŠD Zobor	1 172,64
Blok H – komplexná rekonštrukcia spíčov ŠD Zobor	666 992,80
Projektová dokumentácia – Komplexná úprava soc. zariadení a elektroinštalácie ŠD Nitra	36 353,00
Projektová dokumentácia – Požiarna ochrana dátových rozvádzačov, Hodžova 1	1 980,00
Projektová dokumentácia – Požiarna ochrana dátových rozvádzačov, Dražovská 4	1 800,00
Projektová dokumentácia – Elektronická zámka, Tr. A. Hlinku 1	48,00
Projektová dokumentácia – Oplotenie areálu, Dolnozoborská ulica	3 720,00

V súlade s internou smernicou UKF o vyradení majetku bol v roku 2023 vyradený morálne aj funkčne opotrebovaný dlhodobý majetok (softvér, samostatné hnutelné veci a drobný dlhodobý hmotný majetok) spolu v obstarávacej cene 122 317,14 EUR. Z operatívnej evidencie bol vyradený majetok v obstarávacej cene 606 307,48 EUR.

### Obežný majetok

Obežný majetok	Stav k 31. 12. 2022 v EUR	Stav k 31. 12. 2023 v EUR
Zásoby	255 059,38	234 059,59
z toho: materiál	255 059,38	234 059,59
tovar	0,00	0,00
Krátkodobé pohľadávky	253 899,81	654 458,91
Finančné účty	23 190 079,24	23 875 421,42
z toho: pokladnica + ceniny	0,00	275,00
bankové účty	23 190 079,24	23 875 146,42
<b>Spolu</b>	<b>23 699 038,43</b>	<b>24 763 939,92</b>

Najväčší podiel na obežnom majetku 96,41 %, má finančný majetok, t. j. stav finančných prostriedkov na bankových účtoch a v pokladnici (v roku 2022 bol tento podiel vo výške 97,85 %).

### Krátkodobé záväzky

Krátkodobé záväzky	Stav k 31. 12. 2022 v EUR	Stav k 31. 12. 2023 v EUR
<b>Záväzky celkom</b>	<b>2 012 920,89</b>	<b>2 694 639,76</b>
z toho:		
z obchodného styku	371 171,68	539 211,36
voči zamestnancom a zo sociálneho a zdravotného poistenia	1 410 132,19	1 701 660,16
daňové (z miezd a DPH, daň z príjmov)	129 707,57	199 374,47
z titulu vrátenia nevyčerpaných dotácií z APVV	0,00	0,00
ostatné (zrážky z miezd, štipendiá doktorandov)	101 909,45	254 393,77

Z celkovej sumy záväzkov najväčší podiel 63,15 % tvoria záväzky voči zamestnancom a zo sociálneho a zdravotného poistenia z objemu miezd za mesiac december 2023, realizované v januári 2024 (v roku 2022 70,05 %), záväzky z obchodného styku – neuhradené faktúry

predstavujú 20,01 % (v roku 2022 18,44 %), daňové záväzky 7,40 % (v roku 2022 6,44 %) a ostatné záväzky 9,44 % (v roku 2022 5,06 %).

## 2.2. Výkaz ziskov a strát

V zmysle platnej legislatívy (opatrenie MF SR z 30. októbra 2013 č. MF/17616/2013-74 v znení jeho dodatku) sa vo výkaze ziskov a strát vykazujú údaje za hlavnú nezdaňovanú činnosť a údaje za zdaňovanú činnosť. Podľa osnovy výročnej správy, ktorú predpisuje MŠVVaŠ SR, sa vo výročnej správe uvádzajú náklady a výnosy za hlavnú a podnikateľskú činnosť, ktoré nie sú totožné s hlavnou nezdaňovanou a zdaňovanou činnosťou. Preto sa v rámci účtovnej závierky UKF za rok 2023 sleduje aj výkaz ziskov a strát za hlavnú a podnikateľskú činnosť.

## 2.3. Poznámky k súvahe a výkazu zisku a strát

Poznámky k účtovnej závierke boli vypracované v zmysle opatrenia Ministerstva financií Slovenskej republiky z 3. novembra 2021, č. MF/011079/2021-74, sú prílohou výročnej správy.

## 2.4. Rozbor výsledku hospodárenia

UKF vykázala k 31. 12. 2023 výsledok hospodárenia pred zdanením vo výške 784 139,22 EUR, daň z príjmov bola zaúčtovaná vo výške 57 779,89 EUR, t. j. výsledok hospodárenia po zdanení tvorí zisk vo výške 726 359,33 EUR, z toho:

- v hlavnej činnosti + 703 332,37 EUR
- v podnikateľskej činnosti + 23 026,96 EUR

### 2.4.1. Návrh na rozdelenie zisku

Na základe platných právnych predpisov UKF navrhuje vytvoriť na začiatku účtovného obdobia roka 2024 z časti zisku fond na podporu štúdia študentov so špecifickými potrebami vo výške 1 000,00 EUR a zvyšok zisku za rok 2023 vo výške 725 359,33 EUR preúčtovať na účet 428 – Nevysporiadaný výsledok hospodárenia minulých rokov. V prípade, ak počas roka 2024 nenastane nutnosť použiť účet 428 na opravu významných nákladov a výnosov (v zmysle platných postupov účtovania), vytvoriť na konci účtovného obdobia rezervný fond vo výške 725 359,33 EUR. V prípade, ak takýto účtovný prípad nastane, použiť zostávajúcu časť nevysporiadaného výsledku hospodárenia na tvorbu rezervného fondu.

## 3. Analýza výnosov a nákladov, príjmov a výdavkov

Hlavným zdrojom financovania UKF v roku 2023 boli dotácie zo štátneho rozpočtu. Okrem nich UKF využívala na zabezpečenie prevádzky, vzdelávacieho a vedeckovýskumného procesu aj ďalšie zdroje – finančné prostriedky zo zahraničných zdrojov, dotácie od ostatných subjektov verejnej správy, zo zdrojov Európskej únie a vlastné výnosy. Rozhodujúcu časť vlastných výnosov tvorili školné a poplatky spojené so štúdiom, poplatky za ubytovanie a stravovanie, aktivácia vnútroorganizačných služieb, výnosy z majetku, výnosy z vlastných finančných fondov, úroky z terminovaných bankových účtov a výnosy z podnikateľskej činnosti.

Prehľad celkových výnosov a nákladov v roku 2023 v EUR:

<b>Celkové výnosy</b>	<b>33 633 493,60</b>
z toho:	
výnosy z hlavnej činnosti	33 541 374,80
výnosy z podnikateľskej činnosti	92 118,80
<b>Celkové náklady</b>	<b>32 849 354,38</b>

z toho:	
náklady na hlavnú činnosť	32 787 457,37
náklady na podnikateľskú činnosť	61 897,01

Výkaz ziskov a strát k 31. 12. 2023 tvorí prílohu výročnej správy.

### 3.1. Analýza výnosov (tabuľka č. 3)

Štruktúra, objem a podiel jednotlivých položiek výnosov na celkových výnosoch:

Výnosy	Hlavná činnosť v EUR		Podnikateľská činnosť v EUR		Spolu v EUR		Podiel na celk. výnosoch v %	
	rok 2022	rok 2023	rok 2022	rok 2023	rok 2022	rok 2023	rok 2022	rok 2023
Tržby za vlastné výrobky	10 113,34	8 923,11	0,00	0,00	10 113,34	8 923,11	0,03	0,03
Tržby z predaja služieb	1 189 738,96	1 267 290,58	70 767,17	67 270,43	1 260 506,13	1 334 561,01	4,12	3,97
Tržby za predaný tovar	0,00	0,00	0,00	0,00	0,00	0,00	0,00	0,00
Zmena stavu zásob výrobkov	-4 428,71	5 431,22	0,00	0,00	-4 428,71	5 431,22	0,00	0,01
Aktivácia vnútroorg. služieb	8 622,41	7 109,00	7 016,79	0,00	15 639,20	7 109,00	0,05	0,02
Aktivácia DHM	0,00	0,00	0,00	0,00	0,00	0,00	0,00	0,00
Zmluvné pokuty a penále	33 112,98	13 186,79	0,00	0,00	33 112,98	13 186,79	0,11	0,04
Ostatné pokuty a penále	25,25	209,47	0,00	0,00	25,25	209,47	0,00	0,00
Úroky	0,00	161 090,17	0,00	329,21	0,00	161 419,38	0,00	0,48
Kurzové zisky	434,53	1 071,60	0,00	0,00	434,53	1 071,60	0,00	0,00
Prijaté dary	0,00	0,00	0,00	0,00	0,00	0,00	0,00	0,00
Zákonné poplatky	1 500 581,12	1 818 676,46	0,00	0,00	1 500 581,12	1 818 676,46	4,91	5,41
Iné ostatné výnosy	1 679 679,11	1 955 387,02	22 666,08	24 519,16	1 702 345,19	1 979 906,18	5,57	5,89
Tržby z predaja DNM a DHM	61 196,39	0,00	0,00	0,00	61 196,39	0,00	0,20	0,00
Výnosy z použitia fondu	153 887,45	104 067,48	0,00	0,00	153 887,45	104 067,48	0,50	0,31
Výnosy z nájmu majetku	73 026,54	104 991,86	0,00	0,00	73 026,54	104 991,86	0,24	0,31
Prijaté príspevky od iných organizácií	664,00	0,00	0,00	0,00	664,00	0,00	0,00	0,00
Prisp. z podielu zaplatenej dane	1 432,81	788,07	0,00	0,00	1 432,81	788,07	0,01	0,00
Dotácie	25 745 315,04	28 093 151,97	0,00	0,00	25 745 315,04	28 093 151,97	84,26	83,53
<b>Spolu</b>	<b>30 453 401,22</b>	<b>33 541 374,80</b>	<b>100 450,04</b>	<b>92 118,80</b>	<b>30 553 851,26</b>	<b>33 633 493,60</b>	<b>100,00</b>	<b>100,00</b>

V štruktúre výnosov v roku 2023, rovnako ako v roku 2022, rozhodujúcu časť 83,53 % celkových výnosov tvorili dotácie.

Ďalšiu najväčšiu skupinu výnosov tvorili zákonné poplatky, ktoré predstavovali 5,41 % z celkových výnosov:

Zákonné poplatky	Rok 2022 v EUR	Rok 2023 v EUR	Podiel na zákonných poplatkoch v %	
			Rok 2022	Rok 2023
Školné za prekročenie štandardnej dĺžky štúdia	245 378,10	308 098,00	16,35	16,94
Poplatky za zabezpečenie prijímacieho konania	159 274,50	154 435,55	10,62	8,49
Poplatky za úkony spojené s rigoróznym konaním	25 251,07	22 570,59	1,68	1,24
Poplatky za vydanie diplomu (rigorózne skúšky)	3 143,00	3 310,00	0,21	0,18
Poplatky za vydanie dokladov o štúdiu a ich kópií	1 089,00	1 137,25	0,07	0,06
Poplatky spojené s ďalším vzdelávaním	144 810,48	157 292,71	9,65	8,65
Poplatky za kvalifikačné skúšky	0,00	0,00	0,00	0,00
Školné za externé formy štúdia	824 410,34	1 038 925,66	54,94	57,13
Poplatky za habilitačné konanie	9 800,00	2 130,00	0,65	0,12
Poplatky za vydanie dokladov o absolvovaní štúdia v štátnom jazyku a v jazyku požadovanom študentom a ich kópií	1 746,10	2 713,20	0,12	0,15
Ostatné poplatky	85 678,53	128 063,50	5,71	7,04
<b>Spolu</b>	<b>1 500 581,12</b>	<b>1 818 676,46</b>	<b>100,00</b>	<b>100,00</b>

Ďalšiu významnú skupinu výnosov tvorili tržby z predaja služieb v celkovej výške 1 334 561,01 EUR v zložení:

Tržby z predaja služieb	Rok 2022 v EUR	Rok 2023 v EUR	Podiel na tržbách z predaja služieb v %	
			Rok 2022	Rok 2023
Z ubytovania študentov a interných doktorandov	980 565,27	1 182 837,90	77,79	88,63
Z ubytovania ostatných	107 689,33	120 065,87	8,54	9,00
Zo stravovania študentov a interných doktorandov	57 893,98	0,00	4,59	0,00
Zo stravovania ostatných	36 890,27	0,00	2,93	0,00
Za riešenie úloh v rámci programov	4 500,00	5 200,00	0,36	0,39
Z archeologického výskumu	15 433,33	9 465,50	1,22	0,71
Z akcií realizovaných Univerzitnou jedálňou	574,75	0,00	0,05	0,00
Za vzdelávanie zamestnancov	25 360,33	1 587,00	2,01	0,12
Ostatné (napr. zo služieb súvisiacich s nájmom, reklamná činnosť, sprostredkovanie služieb)	31 598,87	15 404,74	2,51	1,15
<b>Spolu</b>	<b>1 260 506,13</b>	<b>1 334 561,01</b>	<b>100,00</b>	<b>100,00</b>

V položke iné ostatné výnosy v celkovej hodnote 1 979 906,18 EUR tvorí objemovo najvýznamnejšiu časť 1 643 819,40 EUR použitie výnosov budúcich období v rámci zahraničných projektov a 147 386,81 EUR riešenie projektov APVV.

Aktivácia vnútroorganizačných služieb v sume 7 109,00 EUR (v roku 2022 vo výške 15 639,20 EUR) predstavuje služby uskutočnené vo vlastnej réžii, t. j. medzi jednotlivými organizačnými zložkami UKF, za poskytovanie ubytovania.

Tržby za vlastné výrobky spolu vo výške 8 923,11 EUR (v roku 2022 vo výške 10 113,34 EUR) predstavujú tržby za predaj učebných textov. V porovnaní s rokom 2022 poklesli o 11,77 %.

Výnosy z nájmu majetku dosiahli v roku 2023 výšku 104 991,86 EUR (v roku 2022 vo výške 73 026,54 EUR) a tvoria 0,31 % z celkových výnosov.

Výnosy z použitia fondu sú v celkovej finančnej čiastke 104 067,48 EUR (v roku 2022 vo výške 153 887,45 EUR) a tvoria 0,31 % z celkových výnosov:

- výnosy z použitia štipendijného fondu boli zaúčtované vo výške vyplatených štipendií z vlastných zdrojov, tzn. vo výške 63 077,00 EUR,
- výnosy z ostatných fondov (darov) boli v roku 2023 použité v celkovej výške 1 384,87 EUR,
- výnosy z fondu na podporu študentov so špecifickými potrebami boli použité vo výške 39 605,61 EUR.

### **Analýza výnosov z podnikateľskej činnosti**

Výnosy z podnikateľskej činnosti v roku 2023 tvorili najmä tržby z predaja služieb v celkovej finančnej čiastke 67 270,43 EUR (v roku 2022 vo výške 70 767,17 EUR), z toho za ubytovanie cudzích osôb 54 541,604 EUR (v roku 2022 v sume 45 177,74 EUR), z archeologického výskumu 9 465,50 EUR (v roku 2022 v sume 15 433,33 EUR) a príjmy z reklám 3 263,33 EUR. Tržby z predaja služieb zaznamenali v porovnaní s rokom 2022, kedy boli vo výške 70 767,12 EUR, pokles o 4,94 %.

Iné ostatné výnosy za organizovanie kurzov, požičiavanie talárov, prenájom elektrospotrebičov, kopírovanie a pod. spolu vo výške 24 519,16 EUR zaznamenali v porovnaní s rokom 2022, kedy boli vo výške 22 666,08 EUR, nárast o 8,18 %.

Celkovo výnosy z podnikateľskej činnosti v roku 2023 v porovnaní s rokom 2022 poklesli o 8,29 %, a to z dôvodu ukončenia prevádzky vlastnej jedálne, ktorej prevádzkovanie nebolo rentabilné.

Výnosy z podnikateľskej činnosti sa v roku 2023 podieľali na celkových výnosoch UKF vo výške 0,27 %.

### **Analýza výnosov zo školného a poplatkov (tabuľka č. 4)**

UKF v súlade s § 92 zákona o VŠ a internou smernicou UKF o určení výšky školného a poplatkov spojených so štúdiom dosiahla výnosy z týchto aktivít vo výške 1 634 509,87 EUR, čo v porovnaní s predchádzajúcim rokom, kedy tieto platby boli vo výške 1 310 077,45 EUR, znamená zvýšenie o 19,84 %. Podiel uvedených výnosov na celkových výnosoch hlavnej činnosti predstavuje 4,87 % (v roku 2022 bol tento podiel 4,30 %).

Najväčší podiel, 68,96 %, v tejto kategórii dosiahli výnosy zo školného za štúdium v externej forme štúdia vo výške 1 127 199,66 EUR. V porovnaní s rokom 2022, kedy tieto výnosy predstavovali 909 756,87 EUR, je to nárast o 19,29 %. Výnosy za prekročenie štandardnej dĺžky štúdia vo výške 219 378,10 EUR zaznamenali v porovnaní s rokom 2022, kedy boli vo výške 245 378,10 EUR, zníženie o 10,59 %. Výnosy v súvislosti s organizovaním a materiálnym zabezpečením prijímacieho konania vo výške 154 435,55 EUR sa v porovnaní s rokom 2022, kedy dosiahli výšku 159 274,50 EUR, znížili o 3,04 %.

Z ostatných poplatkov sa na tvorbe výnosov zo školného a z poplatkov spojených so štúdiom podieľali poplatky za rigorózne konanie, za vydanie diplomu za rigorózne konanie, za vydanie dokladov o štúdiu a ich kópií, za vydanie dokladov o absolvovaní štúdia v štátnom jazyku a v jazyku požadovanom študentom a ich kópií spolu vo výške 29 731,04 EUR. V roku 2022 dosiahli tieto výnosy 31 229,17 EUR.

### 3. 2. Analýza nákladov (tabuľka č. 5)

Štruktúra nákladov, ich výška a podiel jednotlivých položiek k celkovým nákladom:

Náklady	Hlavná činnosť v EUR		Podnikateľská činnosť v EUR		Spolu v EUR		Podiel na celk. nákladoch v %	
	Rok 2022	Rok 2023	Rok 2022	Rok 2023	Rok 2022	Rok 2023	Rok 2022	Rok 2023
Spotreba materiálu	1 065 407,74	1 251 659,88	9 437,60	2 622,61	1 074 845,34	1 254 282,49	3,60	3,82
Spotreba energie	1 114 632,05	1 188 790,07	16 382,08	21 788,62	1 131 014,13	1 210 578,69	3,79	3,68
Predaný tovar	0,00	0,00	0,00	0,00	0,00	0,00	0,00	0,00
Opravy a udržiavanie	161 143,15	19 947,53	5 187,45	2 512,53	166 330,60	201 460,06	0,56	0,61
Cestovné	590 091,23	762 454,04	248,50	651,73	590 339,73	763 105,77	1,98	2,32
Náklady na reprezentáciu	14 667,81	26 217,22	0,00	0,00	14 667,81	26 217,22	0,05	0,08
Ostatné služby	882 881,48	1 073 915,00	22 174,32	24 468,63	905 055,80	1 098 383,63	3,03	3,34
Mzdové náklady	14 598 983,09	15 812 559,55	15 396,56	6 858,69	14 614 379,65	15 819 418,24	48,97	48,16
Zákonné soc. a zdr. poistenie	5 92 895,60	5 445 973,00	5 269,17	2 280,29	5 098 164,77	5 448 253,29	17,08	16,59
Ostatné sociálne poistenie	156 040,97	175 894,47	104,05	0,00	156 145,02	175 894,47	0,52	0,54
Zákonné sociálne náklady	861 465,67	815 703,49	150,69	0,00	861 616,36	815 703,49	2,89	2,48
Daň z motorových vozidiel	179,81	0,00	78,99	0,00	258,80	0,00	0,00	0,00
Daň z nehnuteľností	51 340,77	54 781,80	164,12	164,12	51 504,89	54 945,92	0,17	0,17
Ostatné dane a poplatky	53 041,72	77 636,376	328,69	219,78	53 370,41	77 859,54	0,18	0,24
Ostatné pokuty a penále	0,00	0,00	0,00	0,00	0,00	0,00	0,00	0,00
Kurzové straty	1393,01	1 419,09	78,33	0,00	1 471,34	1 419,09	0,01	0,01
Odpísanie nevymožít. pohľadávka	24,60	897,60	744,00	0,00	768,60	897,60	0,00	0,00
Dary	2 732,60	0,00	0,00	0,00	2 732,60	0,00	0,01	0,00
Osobitné náklady	439 062,00	739 673,00	0,00	0,00	439 062,00	739 673,00	1,47	2,25
Manká a škody	1 445,70	0,00	0,00	0,00	1 445,70	0,00	0,00	0,00
Iné ostatné náklady	1 525 367,98	1 845 113,48	365,70	330,01	1 525 733,68	1 845 443,49	5,11	5,62
Odpisy DNM a DHM	1 790 591,06	1 775 255,48	329,65	0,00	1 790 920,71	1 775 255,48	6,00	5,40
Zostatková cena pred. nehm. a hmot. majetok	41 175,84	0,00	0,00	0,00	41 175,84	0,00	0,14	0,00
Tvorba fondov	1 010 210,26	1 243 109,80	0,00	0,00	1 010 210,26	1 243 109,80	3,39	3,78

Tvorba a zúčtovanie opravných položiek	0,00	0,00	0,00	0,00	0,00	0,00	0,00	0,00
Príspevky iným účt. jednotkám	311 552,63	297 456,11	0,00	0,00	311 552,63	297 456,11	1,04	0,91
<b>Spolu</b>	<b>29 766 326,77</b>	<b>32 787 457,37</b>	<b>76 439,90</b>	<b>61 897,01</b>	<b>29 842 766,67</b>	<b>32 849 354,38</b>	<b>100,00</b>	<b>100,00</b>

Štruktúra nákladov sa v roku 2023 oproti predchádzajúcim rokom významne nezmenila, najväčšiu časť 64,75 % z celkových nákladov tvorili mzdové náklady, vrátane odvodov na poistné a záúčtovania rezerv súvisiacich s nevyčerpanými dovolenkami zamestnancov (v roku 2022 tvorila táto položka 66,05 %). Mzdové náklady zaznamenali v porovnaní s rokom 2022 mierne zvýšenie o 8,24 %, zákonné sociálne a zdravotné poistenie súvisiace so mzdami o 6,87 %.

Ďalšími vysokými nákladovými položkami v celkových nákladoch boli:

- odpisy dlhodobého hmotného a nehmotného majetku vo výške 1 775 255,48 EUR (mierne zníženie v porovnaní s rokom 2022 o 0,87 %),
- spotreba materiálu vo výške 1 254 282,49 EUR (zvýšenie v porovnaní s rokom 2022 o 16,69 %, kedy bola spotreba materiálu vo výške 1 074 845,34 EUR),
  - zvýšenie spotreby materiálu bolo najvýraznejšie zaznamenané v položke ostatný DHM o 42 439,26 EUR, v položke DHM nábytok o 16 903,71 EUR, v položke DHM prístroje a zariadenie laboratória o 47 044,14 EUR, v spotrebe kancelárskych potrieb a materiálu vo výške 27 042,81 EUR a v spotrebe papiera vo výške 23 999,80 EUR,
  - zníženie spotreby materiálu bolo zaznamenané v položke PHM o 5 403,42 EUR, v spotrebe kníh, časopisov a novín vo výške 13 626,75 EUR, v položke chemikálie a ostatný materiál vo výške 29 778,75 EUR a v položke stavebný, vodárenský a elektrikársky materiál vo výške 8 197,82 EUR,
- iné ostatné náklady vo výške 1 845 443,49 EUR (5,62 % z celkových nákladov, mierne zvýšenie v porovnaní s rokom 2022, kedy boli ostatné náklady vo výške 1 525 733,67 EUR) pozostávajú z nákladov na doktorandské štipendiá 1 152 896,47 EUR, na štipendiá z vlastných zdrojov 63 077 EUR, na štipendiá zahraničných doktorandov 80 320 EUR, poistných nákladov (budovy, automobily, zahraničné pracovné cesty) 9 295,64 EUR, bankových poplatkov 3 187,51 EUR a ostatných nákladov vo výške 536 666,87 EUR (zmarené investície, splátky projektov Erasmus splátky, príspevky na štúdium),
- tvorba fondov vo výške 1 243 109,80 EUR (3,78 % z celkových nákladov):
  - štipendijný fond vo výške 1 204 895,80 EUR, z toho z dotácie na tehotenské štipendiá 84 600 EUR, z dotácie na talentové štipendiá 259 000 EUR, z dotácie na sociálne štipendiá 401 051 EUR, z dotácie na motivačné štipendiá 416 280 EUR (v roku 2022 vo výške 419 010 EUR) a z 20 % z výnosov za prekročenie štandardnej dĺžky štúdia 43 964,80 EUR (v roku 2022 vo výške 49 142,02 EUR),
  - tvorba fondu na podporu študentov so špecifickými potrebami z dotácie vo výške 38 214 EUR,
- spotreba energií v porovnaní s rokom 2022, kedy bola vo výške 1 131 014,13 EUR, sa zvýšila na 1 210 578,69 EUR (o 79 564,56 EUR, tzn. o 43,74 %). Zvýšenie nákladov bolo zaznamenané v spotrebe plynu o 65 073 EUR, v spotrebe tepelnej energie o 2692 EUR, v položke vodné o 11 396 EUR a v položke elektrická energia zníženie o 5 004 EUR. Zvýšenie výdavkov na energie v roku 2023 bolo kompenzované osobitnou dotáciou MF SR vo výške 166 721 EUR.

## Analýza nákladov v podnikateľskej činnosti

Náklady v podnikateľskej činnosti v celkovej výške 61 897,01 EUR boli vynaložené v súlade so zákonom č. 595/2003 Z. z. o dani z príjmov v znení neskorších predpisov tak, aby slúžili na dosiahnutie, zabezpečenie a udržanie príjmov. V porovnaní s rokom 2022 sa náklady v podnikateľskej činnosti znížili o 19,02 %, čo bolo ovplyvnené predovšetkým ukončením činnosti Univerzitnej jedálne.

Najväčší podiel 39,53 % (24 468,63 EUR) z celkových nákladov podnikateľskej činnosti tvorili náklady na ostatné služby. V porovnaní s rokom 2022 (22 174,32 EUR) došlo k zvýšeniu o 2 294,31 EUR, t. j. o 10,35 %, čo bolo spôsobené nákladmi za odborné prehliadky plynových zariadení, bleskozvodov, za revízie komínov v Patinciach, správu budov a stočné v Patinciach, pranie a čistenie bielizne.

Mzdové náklady vrátane odvodov (9 138,98 EUR) predstavovali 14,76 % z celkových nákladov podnikateľskej činnosti. Oproti roku 2022 (20 769,78 EUR) došlo k ich zníženiu o 11 630,80 EUR, tzn. o 58,78 %, a to z dôvodu ukončenia činnosti Univerzitnej jedálne UKF.

Spotreba materiálu (2 622,61 EUR) predstavovala 4,27 % z celkových nákladov podnikateľskej činnosti. V porovnaní s rokom 2022 (9 437,60 EUR) sa znížila o 6 814,99 EUR, t. j. o 72,21 %, čo bolo spôsobené ukončením činnosti Univerzitnej jedálne.

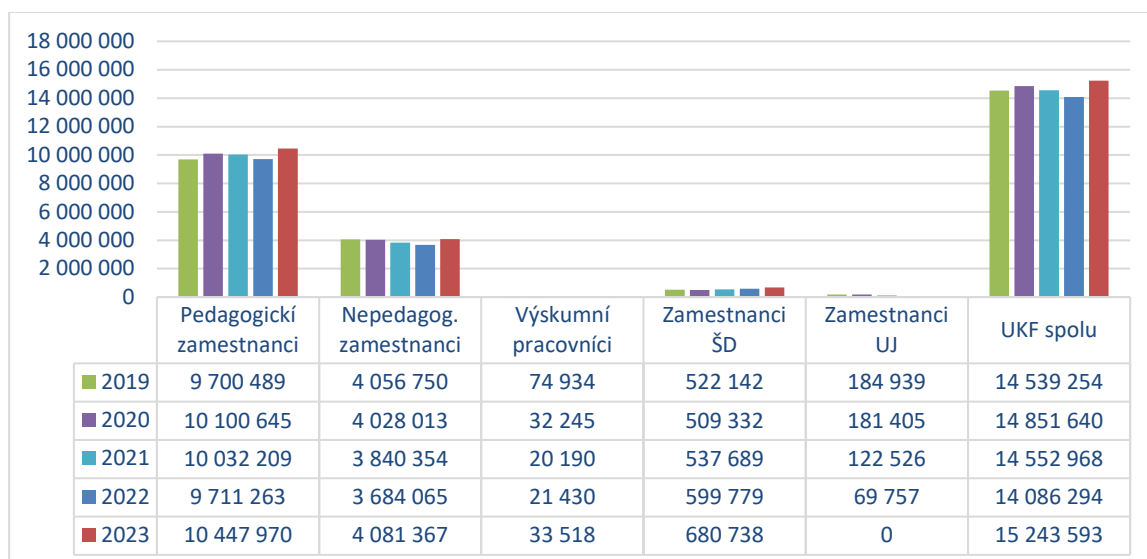
Spotreba energie (21 788,62 EUR) predstavovala 35,20 % z celkových nákladov podnikateľskej činnosti. V porovnaní s rokom 2022 (16 382,08 EUR) došlo k jej zvýšeniu o 5 406,54 EUR, t. j. o 24,81 %.

Náklady v podnikateľskej činnosti sa v roku 2023 podieľali na celkových nákladoch UKF vo výške 0,19 %.

#### Analýza nákladov na mzdy (tabuľka č. 6)

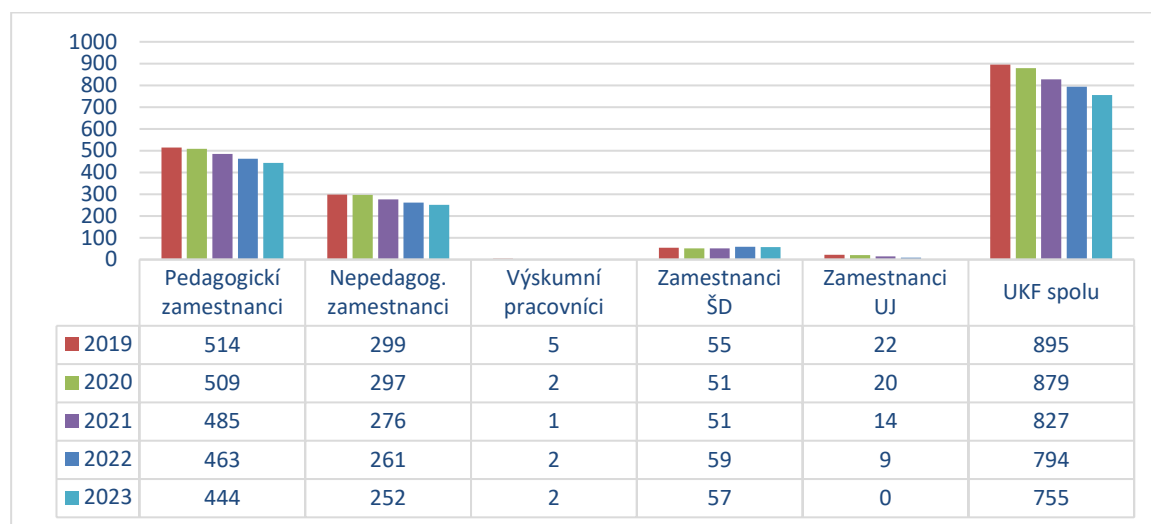
V roku 2023 boli celkové mzdové náklady UKF vo výške 15 243 593 EUR, čo v porovnaní s rokom 2022 predstavuje nárast o 8,22 %, vo finančnom vyjadrení 1 157 299 EUR. Z uvedeného objemu boli náklady na mzdy z prostriedkov štátneho rozpočtu vo výške 14 723 010 EUR, t. j. 96,58 % a z iných zdrojov 520 583 EUR, t. j. 3,42 %. Výška mzdových nákladov bola ovplyvnená valorizáciou plátov. V roku 2023 sa oproti predchádzajúcim dvom rokom racionalizačné personálne a mzdové opatrenia realizovali v menšej miere, čo sa prejavilo znížením vyplateného odstupného, ktoré bolo vo výške 19 611 EUR (v roku 2022 145 261 EUR, v roku 2021 202 671 EUR).

Vývoj mzdových nákladov za ostatných päť rokov dokumentuje nasledujúci graf:



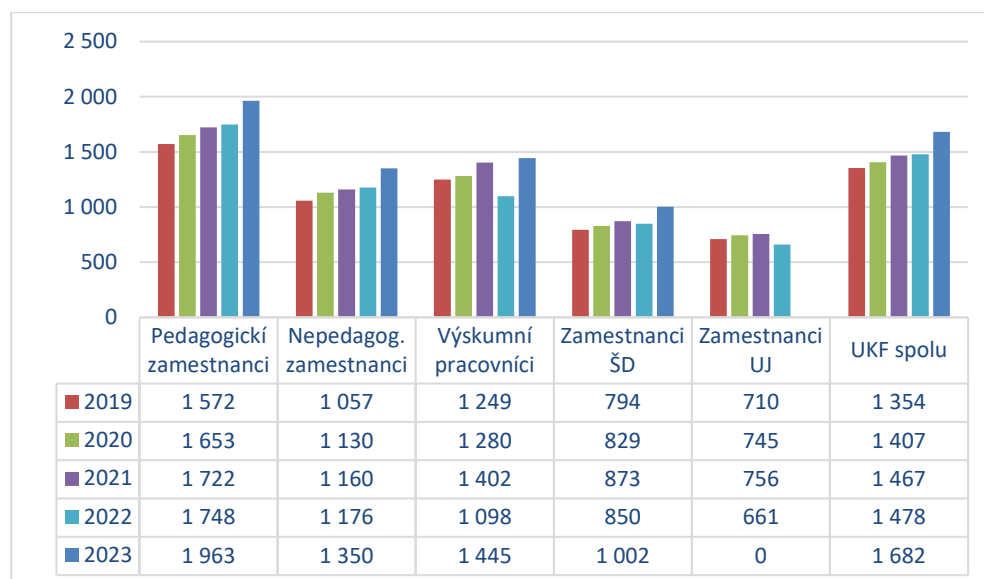
V roku 2023 pokračuje pokles priemerného evidenčného prepočítaného počtu zamestnancov UKF ako dôsledku racionalizačných opatrení, ukončení pracovných pomerov dohodou, či uplynutím dohodnutej doby, resp. zníženou potrebou obsadenia uvoľnených pracovných miest. Zníženie oproti roku 2022 predstavovalo celkom 39 zamestnancov, t. j. o 4,91 %. V porovnaní za ostatných päť rokov je pokles priemerného evidenčného prepočítaného počtu zamestnancov výraznejší, a to o 140 zamestnancov, t. j. o 15,64 %.

Vývoj priemerného evidenčného prepočítaného počtu zamestnancov podľa kategórií zamestnancov v rokoch 2019 – 2023 dokumentuje nasledujúci graf:



Predchádzajúce ukazovatele (mzdové náklady a priemerný evidenčný prepočítaný počet zamestnancov) priamo ovplyvňujú výšku priemerného mesačného platu. Výsledkom aplikácie úprav plátov v dôsledku zmeny legislatívy (valorizácia plátov k 1. 1. 2023 a k 1. 9. 2023), ako aj v dôsledku racionalizačných opatrení, je v roku 2023 nárast priemerného mesačného platu na 1 682 EUR, čo v porovnaní s rokom 2022 predstavuje zvýšenie o 13,80 %, t. j. o 204,00 EUR.

Vývoj priemerných plátov zamestnancov od roku 2019 do roku 2023 zobrazuje nasledujúci graf:



V súlade s kolektívnou zmluvou UKF platnou pre rok 2023 a zákonom č. 462/2003 Z. z. o náhrade príjmu pri dočasnej pracovnej neschopnosti zamestnanca a o zmene a doplnení niektorých

zákonov v znení neskorších predpisov UKF financovala zamestnancom náhradu príjmu počas prvých 10 dní práceneschopnosti vo výške 55 % denného vymeriavacieho základu zamestnanca.

Celkový objem náhrady príjmu počas práceneschopnosti v roku 2023 činil 43 441,22 EUR. Oproti predchádzajúcemu roku došlo k poklesu vyplatenej náhrady o 45,83 % (v roku 2022 vyplatená náhrada príjmu bola 80 189,48 EUR). Dôvodom poklesu bola realizovaná úprava percentuálnej výšky denného vymeriavacieho základu v kolektívnej zmluve UKF od 1. 5. 2022 z 80 % na 55 %.

#### **Analýza nákladov na štipendiá interných doktorandov (tabuľka č. 7)**

Celkové náklady na štipendiá interných doktorandov v roku 2023 boli v objeme 1 152 896,47 EUR. Počet študentov poberajúcich doktorandské štipendium klesol v porovnaní s minulým rokom z 1 257 na 1 123 (v osobomesiacoch). Priemerné mesačné štipendium doktoranda bolo 1 026,62 EUR, čo predstavuje v porovnaní s rokom 2022 nárast o 157,91 EUR (pri zohľadnenom počte 1 257 osobomesiacov).

#### **Analýza výdavkov na sociálne a tehotenské štipendiá (tabuľka č. 8 a 8a)**

V roku 2023 bola UKF poskytnutá dotácia zo štátneho rozpočtu na sociálne štipendiá vo výške 401 051 EUR, zostatok z roku 2022 bol v objeme 230 427 EUR. Na vyplatenie sociálnych štipendií v roku 2023 bolo použitých 421 455 EUR, zostatok vo výške 210 023 EUR sa použije na vyplatenie sociálnych štipendií v roku 2024. Počet študentov poberajúcich sociálne štipendium oproti minulému roku klesol z 1 854 na 1 835, t. j. o 19 (v osobomesiacoch). Priemerná mesačná výška sociálneho štipendia na 1 študenta v roku 2023 bola 230 EUR, teda nárast o 29 EUR oproti roku 2022. Od roku 2021 začala UKF v Nitre v zmysle platnej legislatívy vyplácať aj tehotenské štipendiá, v roku 2023 v objeme 38 000 EUR, počet študentiek (v osobomesiacoch) bol 190.

#### **Motivačné štipendiá (tabuľka č. 20 a 20a)**

Dotácia zo štátneho rozpočtu na motivačné štipendiá v roku 2023 bola 416 280 EUR, čo je pokles oproti roku 2022 o 0,65 %. Motivačné štipendiá boli priznané študentom vo forme prospechových, mimoriadnych štipendií a štipendií vo vybraných študijných odboroch. Celkový objem vyplatených motivačných štipendií v roku 2023 bol vo výške 416 280 EUR, z toho prospechových 225 548 EUR, mimoriadnych 39 802 EUR a štipendií vo vybraných študijných odboroch 150 930 EUR. Motivačné štipendiá boli priznané 1 897 študentom, priemerná výška štipendia na 1 študenta v roku 2023 bola 219,44 EUR, čo v porovnaní s rokom 2022 predstavuje pokles o 8,03 EUR.

V roku 2023 bola univerzite poskytnutá aj dotácia pre talentovaných a znevýhodnených študentov z prostriedkov Plánu obnovy a odolnosti vo výške 262 000 EUR, zostatok z minulého roka bol 102 000 EUR, univerzita v roku 2023 vyplatila 130 800 EUR, počet študentov bol 426. Zostatok vo výške 232 200 EUR sa vyplatí v nasledujúcom roku.

#### **Štipendiá z vlastných zdrojov (tabuľka č. 19)**

V roku 2023 vyplatila UKF štipendiá z vlastných zdrojov vo výške 63 077 EUR, čo je v porovnaní s rokom 2022 menej o 36 625 EUR. Štipendiá boli priznané za dosiahnutie vynikajúceho výsledku v oblasti štúdia vo výške 21 546 EUR, za umeleckú alebo športovú činnosť vo výške 17 810 EUR a iné nezaradené poskytnuté jednorazovo vo výške 23 721 EUR. Počet študentov, ktorým bolo vyplatené štipendium z vlastných zdrojov, bol 555, priemerná výška štipendia na 1 študenta predstavovala 113,65 EUR (v roku 2022 sumu 148,81 EUR).

#### **Výnosy a náklady študentských domovov – údaje o systéme sociálnej podpory (tabuľka č. 9)**

Univerzita prevádzkuje tri študentské domovy s celkovou kapacitou 1 900 lôžok. Od 1. 9. 2023 bola zastavená prevádzka ŠD Zobor – blok H z dôvodu začatia komplexnej rekonštrukcie, čo predstavovalo zníženie kapacity o 318 lôžok. Výpadok kapacity bol čiastočne kompenzovaný zmluvou s SPU v Nitre o poskytnutí 200 lôžok. Náklady na prevádzku študentských domovov v roku

2023 v porovnaní s predchádzajúcim rokom zaznamenali nárast o 342 745 EUR. Priemerné ročné náklady na jedného ubytovaného študenta v roku 2023 boli 1 308 EUR, čo je v porovnaní s nákladmi na jedného ubytovaného študenta v roku 2022, ktoré boli vo výške 1 077 EUR, zvýšenie o 17,66 %.

#### Výnosy a náklady študentských jedální – údaje o systéme sociálnej podpory (tabuľka č. 10)

Z ekonomických dôvodov od 1. 9. 2022 je stravovanie študentov a zamestnancov zabezpečované prostredníctvom dodávateľskej firmy GASTROMIR Nitra. Počet vydaných jedál študentom v roku 2023 bol 19 817. Príspevok z dotácie zo štátneho rozpočtu na 1 jedlo vydané študentovi stanovilo MŠVVaŠ SR vo výške 1,50 EUR. V roku 2023 bola na tento účel poskytnutá dotácia vo výške 27 869 EUR.

#### Výdavky a štruktúra obstarávania a technického zhodnotenia dlhodobého majetku (tabuľka č. 12)

Celkové výdavky na obstaranie a technické zhodnotenie dlhodobého majetku boli vo výške 2 110 523,49 EUR, najvyšší podiel tvorili výdavky na realizáciu stavieb a ich technického zhodnotenie v celkovej výške 1 947 075,63 EUR. Univerzita pokračovala v rekonštrukčných a modernizačných prácach na svojich objektoch, úpravách externých priestorov, výmenách technologických zariadení a pod.

Prehľad najvýznamnejších výdavkov na investičnú výstavbu podľa finančných zdrojov v roku 2023:

Názov stavby	Výdavky v roku 2023 v EUR	Zdroj financovania
Zníženie energetickej náročnosti a modernizácia ŠD Brezový háj	304 855,81	refundácia zo ŠF
Vybudovanie vstupu a parkov ŠD Brezový háj exteriérová úprava plôch	852 218,30	dotácia zo ŠR cez fond reprodukcie, rozvojový projekt, vlastné zdroje
Rekonštrukcia sociálnych zariadení ŠD Zobor, blok H	479 159,71	dotácia zo ŠR, vlastné zdroje
Rekonštrukcia kotolne, Tr. A. Hlinku 1	300 663,81	dotácia zo ŠR, vlastné zdroje
ŠD Zobor - interiér izieb, projektová dokumentácia	9 840,00	vlastné zdroje
Stojisko kontajnerov ŠD Nitra, geodetické práce	300,00	vlastné zdroje
Rekonštrukcia sociálnych zariadení ŠD Nitra - poplatky	38,00	vlastné zdroje

#### 4. Vývoj fondov (tabuľka č. 11 a 13)

V zmysle zákona o VŠ tvorila UKF v roku 2023 rezervný fond, fond reprodukcie, štipendijný fond, fond na podporu štúdia študentov so špecifickými potrebami a ostatné fondy – účelové dary.

Prehľad tvorby a použitia jednotlivých fondov k 31. 12. 2023 je nasledovný:

##### Rezervný fond (v EUR)

Počiatkový stav	9 091 098,08
-----------------	--------------

Tvorba (z VH – zisku za rok 2022)	703 294,99
<b>Konečný stav</b>	<b>9 794 393,07</b>

Tvorba rezervného fondu bola v roku 2023 realizovaná vo výške 703 294,99 EUR zo zisku za rok 2022 po odpočítaní prídeltu do fondu na podporu študentov so špecifickými potrebami vo výške 1 000 EUR.

#### Fond reprodukcie (v EUR)

<b>Počiatkový stav</b>	<b>737 239,86</b>
Tvorba z odpisov majetku	712 614,13
Čerpanie na obstaranie a technické zhodnotenie majetku	736 384,09
<b>Konečný stav</b>	<b>713 469,90</b>

Fond reprodukcie bol v roku 2023 tvorený z odpisov dlhodobého nehmotného a hmotného majetku vo výške 712 614,13 EUR.

Použitie fondu na obstaranie dlhodobého hmotného a nehmotného majetku v objeme bolo vo výške 736 384,09 EUR.

#### Štipendijný fond (v EUR)

<b>Počiatkový stav</b>	<b>415 896,64</b>
Tvorba:	1 204 895,80
z dotácie zo štátneho rozpočtu na sociálne štipendiá	401 051,00
z dotácie zo štátneho rozpočtu na motivačné štipendiá	416 280,00
z dotácie zo štátneho rozpočtu na tehotenské štipendiá	84 600,00
z dotácie zo štátneho rozpočtu na talentové štipendiá	259 000,00
z 20 % z výnosov zo školného	43 964,80
Čerpanie:	1 066 612,00
na výplatu sociálnych štipendií zo štátneho rozpočtu	421 455,00
na výplatu motivačných štipendií zo štátneho rozpočtu	416 280,00
na výplatu tehotenských štipendií zo štátneho rozpočtu	38 000,00
na výplatu talentových štipendií zo štátneho rozpočtu	127 800,00
na výplatu štipendií z vlastných zdrojov	63 077,00
<b>Konečný stav</b>	<b>554 180,44</b>

Štipendijný fond bol tvorený prevažne z účelovej dotácie zo štátneho rozpočtu, ktorá bola oproti roku 2022 vyššia o 257 063 EUR. Použitie fondu sa uskutočnilo v súlade s vyhláškou MŠVVaŠ SR č. 102/2006 Z. z. o priznávaní sociálneho štipendia študentom vysokých škôl v znení neskorších predpisov, ktoré boli internými predpismi rozpracované na podmienky UKF. V porovnaní s rokom 2022 bolo čerpanie štipendijného fondu na výplatu sociálnych štipendií vyššie o 48 685 EUR, v prípade motivačných štipendií bolo vyplatených o 2 730 EUR menej. Čerpanie štipendijného fondu na výplatu štipendií z vlastných zdrojov bolo v porovnaní s rokom 2022 o 36 3625 EUR nižšie.

#### Fond na podporu štúdia študentov so špecifickými potrebami (v EUR)

<b>Počiatkový stav</b>	<b>44 998,89</b>
Tvorba z výsledku hospodárenia 2022	1 000,00
Tvorba z dotácie	38 214,00
Použitie (z dotácie)	39 605,61
<b>Konečný stav</b>	<b>44 607,28</b>

Fond na podporu štúdia študentov so špecifickými potrebami bol vytvorený na začiatku účtovného obdobia z časti výsledku hospodárenia vo výške 1 000 EUR a podľa metodiky určenej MŠVVaŠ SR tiež z dotácie vo výške 38 214 EUR. Z fondu bolo použitých 39 605,61 EUR na nákup potrieb pre študentov so špecifickými potrebami.

#### Ostatné fondy (v EUR)

<b>Počiatkový stav</b>	<b>327 165,67</b>
Tvorba z darov	10 204,13
Použitie na tvorbu výnosov	1 384,87
<b>Konečný stav</b>	<b>335 984,93</b>

Prostriedky fondu darov boli použité v súlade s účelom uvedeným v darovacej zmluve na tvorbu výnosov vo výške 1 384,87 EUR (vo výške nákladov, ktoré boli hrazené z fondu). Darované finančné prostriedky boli v porovnaní s rokom 2022 nižšie o 6 669,57 EUR, použitie fondu bolo v porovnaní s rokom 2022 nižšie o 28 725,82 EUR.

## 5. Rekapitulácia príjmov a výdavkov (tabuľka č. 1, 2 a 18, 24)

### 5.1 Zhodnotenie plnenia príjmov

Celkový objem dosiahnutých príjmov v hlavnej a podnikateľskej činnosti UKF v roku 2023 bol 33 136 967,86 EUR.

Najväčšiu príjmovú položku tvorili dotácie poskytnuté zo štátneho rozpočtu vo výške 25 998 005,25 EUR, dotácie poskytnuté z iných rezortov štátneho rozpočtu boli 25 500 EUR, z Plánu obnovy a odolnosti 262 000 EUR, 111 116,43 EUR tvorili refundácie z predchádzajúceho obdobia, 3 842 939,30 EUR získala UKF z hlavnej činnosti vykonávanej za úhradu, 699 043,30 EUR tvorili príjmy z riešenia projektov v rámci projektov z fondov EÚ, 2 080 329,70 EUR príjmy zo zahraničných projektov, príjmy z podnikateľskej činnosti boli v objeme 118 033,88 EUR.

Nasledujúce údaje poskytujú prehľad o dosiahnutých príjmoch podľa jednotlivých zdrojov (v nadväznosti na finančný výkaz Fin 1-12\* k 31. 12. 2023):

Príjmy na bežné výdavky, zdroj 111 a 131, finančná položka 312001 26 285 505,25 EUR

z toho:

- príjmy na základe dotačnej zmluvy s MŠVVaŠ SR 25 368 129,00 EUR
- príjmy na základe zmlúv s APVV 143 984,00 EUR
- príjmy na základe zmlúv v rámci oficiálnej zahraničnej pomoci 105 892,25 EUR
- príjmy z Plánu obnovy a odolnosti 262 000,00 EUR
- príjmy na základe zmlúv o poskytnutí dotácií z iných kapitol štát. rozpočtu 25 500,00 EUR

Príjmy na kapitálové výdavky, zdroj 111 a 131, finančná položka 322001 380 000,00 EUR

Ostatné príjmy 6 851 462,61 EUR

z toho:

- príjmy z refundácií, vratiek a dobropisov 111 116,43 EUR
- príjmy zo zahraničia 2 080 329,70 EUR
- príjmy z projektov z fondov EÚ 699 043,30 EUR
- ostatné príjmy v rámci hlavnej činnosti 3 842 939,30 EUR
- príjmy v rámci podnikateľskej činnosti 118 033,88 EUR

### 5.2. Zhodnotenie čerpania výdavkov

Celkové čerpanie výdavkov bolo 32 639 190,77 EUR, z toho v hlavnej činnosti 32 522 540,35 EUR, v podnikateľskej činnosti 116 650,42 EUR. Najvyššie čerpanie bolo zo zdroja 111 a 131 spolu vo výške 26 721 675,542 EUR, čo predstavuje 81,87 % z celkového čerpania.

Prehľad čerpania výdavkov podľa zdrojov a kategórií (v EUR):

Zdroj	610 – Mzdy	620 – Odvody	630 - Tovary a služby	640 – Transfery	Spolu bežné výdavky	700 - Kapitálové výdavky	Spolu
131x	3 614 128,09	1 298 971,10	1 354 998,90	488 705,50	6 756 803,59	335 000,00	7 091 803,59
111	10 387 331,59	3 819 389,56	2 678 023,80	2 365 127,00	19 249 871,95	380 000,00	19 629 871,95
xP01	0,00	0,00	0,00	130 800,00	130 800,00	0,00	130 800,00
VZHČ	670 955,09	254 342,43	951 825,27	231 556,45	2 108 679,24	869 823,84	2 978 503,08
ZZ	209 133,34	68 568,37	1 535 051,47	205 241,39	2 017 994,57	1 961,16	2 019 955,73
ŠF	184 906,17	91 117,84	90 726,18	0,00	366 750,19	304 855,81	671 606,00
PČ	7 110,00	3 062,18	106 478,24	0,00	116 650,42	0,00	116 650,42
<b>Spolu</b>	<b>15 073 564,28</b>	<b>5 535 451,48</b>	<b>6 717 103,86</b>	<b>3 421 430,34</b>	<b>30 747 549,96</b>	<b>1 891 640,81</b>	<b>32 639 190,77</b>

131x – zostatok dotácie zo štátneho rozpočtu z predchádzajúcich rokov

111 – dotácia zo štátneho rozpočtu

xP01 – Plán obnovy a odolnosti

VZHČ – vlastné zdroje z hlavnej činnosti

ZZ – zahraničné zdroje

ŠF – zdroje z projektov z fondov EÚ

PČ – podnikateľská činnosť

Najvyšší podiel na čerpaní bežných výdavkov 67,03 % univerzita vykazuje v kategórii 610 a 620 – mzdy a odvody, podiel výdavkov v kategórii 630 – tovary a služby je 21,85 % a v kategórii 640 – bežné transfery je 11,12 %.

### Zúčtovanie so štátnym rozpočtom

Zmluvou o poskytnutí dotácie zo štátneho rozpočtu prostredníctvom rozpočtu MŠVVaŠ SR na rok 2023 č. 0005/2023 zo dňa 17. 1. 2023 a dodatkami k nej č. 1 – 7 bola UKF poskytnutá dotácia v celkovom objeme 25 748 129 EUR, z toho na bežné výdavky 25 368 129 EUR, na kapitálové výdavky 380 000 EUR.

Príjmy z dotácií zo štátneho rozpočtu mimo dotačnej zmluvy na programy štátneho výskumu a vývoja boli v celkovej výške 143 984 EUR. Príjmy na základe rámcovej zmluvy v rámci oficiálnej zahraničnej pomoci predstavovali 105 892,25 EUR, z fondu Plánu a obnovy 262 000 EUR, príjmy na základe zmlúv z iných rezortov štátneho rozpočtu boli vo výške 25 500 EUR. Čerpanie dotácie poskytnutej na rok 2023 predstavovalo čiastku 19 760 671,95 EUR (74,11 %).

UKF v roku 2023 hospodárila aj s nevyčerpanými finančnými prostriedkami z dotácie z minulých rokov v celkovej výške 7 248 939,43 EUR.

Zostatok bežných výdavkov z minulých rokov vo výške 7 248 939,43 EUR tvoril:

- zostatok finančných prostriedkov na programe 07711 – vzdelávanie, bežné výdavky 4 581 689,21 EUR
- zostatok finančných prostriedkov na programe 07711 – vzdelávanie, kapitálové výdavky 335 000,00 EUR
- zostatok finančných prostriedkov na programe 0771201 – veda a výskum (vrátane finančných prostriedkov na štipendiá doktorandov) 833 020,86 EUR
- zostatok finančných prostriedkov na projekty VEGA a KEGA 151 766,92 EUR
- zostatok finančných prostriedkov na projekty APVV 296 041,73 EUR
- zostatok finančných prostriedkov na sociálne a tehotenské štipendiá študentov 255 226,66 EUR
- zostatok finančných prostriedkov na talentové štipendiá 102 000,00 EUR
- zostatok finančných prostriedkov na stravovanie študentov 54 892,04 EUR
- zostatok finančných prostriedkov na prevádzku študentských domovov 106 791,85 EUR

- zostatok finančných prostriedkov na podporu kultúrnych projektov 1 523,74 EUR
- zostatok finančných prostriedkov z dotácií poskytnutých z iných rezortov štátneho rozpočtu 8 336,13 EUR
- zostatok finančných prostriedkov na rozvojové projekty 522 650,29 EUR

Prehľad príjmov, výdavkov a zostatku celkovej dotácie poskytnutej zo štátneho rozpočtu na roky 2021 – 2023:

Ukazovateľ	Bežné výdavky v EUR	Kapitálové výdavky v EUR	Spolu v EUR
zostatok z rokov 2021 a 2022	6 913 939,43	335 000,00	7 248 939,43
dotácia zo štátneho rozpočtu v roku 2023	25 905 505,25	380 000,00	26 285 505,25
refundácie výdavkov v roku 2023 za rok 2022	111 116,43	0,00	111 116,43
výdavky v roku 2023	26 137 475,54	715 000,00	26 852 475,54
zostatok k 31.12.2023	6 793 085,57	0,00	6 793 085,57

Disponibilný zostatok finančných prostriedkov zo zostatku dotácie rokov 2022 a 2023 k 31. 12. 2023 je vo výške 6 793 085,57 EUR a to na bežné výdavky. Tieto finančné prostriedky sú určené na úhradu miezd a odvodov za mesiac december 2023 a na dofinancovanie pokračujúcich úloh z roku 2021, 2022 a 2023, uhradených v roku 2024.

Zostatok bežných výdavkov k 31. 12. 2023 vo výške 6 793 085,57 EUR tvorí:

- zostatok finančných prostriedkov na programe 07711 – vzdelávanie, bežné výdavky 5 302 268,01 EUR
- zostatok finančných prostriedkov na programe 0771201 – veda a výskum (vrátane finančných prostriedkov na štipendiá doktorandov) 702 668,40 EUR
- zostatok finančných prostriedkov na projekty VEGA a KEGA 111 499,90 EUR
- zostatok finančných prostriedkov na projekty APVV 3 097,27 EUR
- zostatok finančných prostriedkov na sociálne a tehotenské štipendiá študentov 281 422,66 EUR
- zostatok finančných prostriedkov na talentové štipendiá 233 200,00 EUR
- zostatok finančných prostriedkov na stravu študentov 54 091,54 EUR
- zostatok finančných prostriedkov na prevádzku študentských domovov 92 136,06 EUR
- zostatok finančných prostriedkov na rozvojové projekty 12 701,73 EUR

#### Štruktúra a stav finančných prostriedkov na bankových účtoch verejnej vysokej školy k 31. 12. 2023 (tabuľka č. 16)

Stav finančných prostriedkov na bankových účtoch UKF k 31. 12. 2023 bol 23 875 146,42 EUR, čo je v porovnaní s rokom 2022 viac o 685 067,18 EUR. Z toho na dotačných účtoch je menej o 455 853,86 EUR, na ostatných bežných účtoch je viac o 256 535,03 EUR, na účtoch podnikateľskej činnosti je viac o 13 133,81 EUR. Zvýšenie stavu na bankových účtoch ovplyvnil zostatok finančných prostriedkov najmä na pokračujúce investičné akcie a projektové aktivity.

#### Príjmy z prostriedkov EÚ a z prostriedkov na ich spolufinancovanie zo štátneho rozpočtu (tabuľka č. 17)

Prehľad príjmov a čerpania získaných finančných prostriedkov z EÚ podľa jednotlivých projektov v roku 2023 poskytuje nasledovná tabuľka:

Názov projektu	riešiteľ	zostatok 2022	dotácia	čerpanie	zostatok
----------------	----------	---------------	---------	----------	----------

Skvalitňovanie praktickej prípravy budúcich pedagogických zamestnancov na UKF	Rektorát	5 096,82	189 681,46	180 986,73	13 791,55
Podpora vnútorných systémov zabezpečovania kvality na UKF v Nitre	Rektorát	28 056,87	69 035,99	50 293,42	46 799,44
Údajová a vedomostná podpora pre systémy rozhodovania v oblasti adaptácie poľnohospodárskej krajiny na klimatické zmeny a minimalizáciu degradácie poľnohospodárskych pôd	FPVal	0,00	59 316,59	59 316,59	0,00
Business Roentgen	FPVal	0,00	23 602,69	23 602,69	0,00
Environmentálny výskum v interiérovej a exteriérovej náučnej zóne	FPVal	0,00	43 267,82	43 267,82	0,00
Zníženie energetickej náročnosti a modernizácia ŠD Brezový háj – refundácia	Rektorát	0,00	314 138,75	314 138,75	0,00
spolu		33 153,69	699 043,30	671 606,00	60 590,99

### Príjmy z dotácií poskytnuté mimo dotačnej zmluvy a mimo dotácií z EÚ (tabuľka č. 18)

UKF dostala mimo dotačnej zmluvy a mimo dotácií z EÚ dotáciu zo štátneho rozpočtu na zabezpečenie mobilit v súlade s medzinárodnými zmluvami vo výške 105 892,25 EUR, z toho 96 560 EUR na štipendiá zahraničným študentom a doktorandom a 9 332,25 EUR na refundáciu ubytovania zahraničných lektorov.

Na riešenie projektov APVV bola UKF poskytnutá dotácia zo štátneho rozpočtu na bežné výdavky vo výške 143 984 EUR.

### Prehľad získaných finančných prostriedkov podľa projektov APVV:

Názov projektu	Fakulta	Dotácia v EUR
Dunajská stratégia	FPVal	2 400
Religiozita a hodnoty trvalej udržateľnosti	FF	19 216
Vademecum mentora	PF	2 350
Digitálna zbierka slovenskej prózy	FF	37 214
Intervenčný program v prírodných vedách a matematike	FPVal	62 311
Klasifikačný model chybovosti strojového prekladu: Krok k objektívnejšiemu hodnoteniu kvality prekladu	FPVal	20 493

### Príjmy a výdavky určené na rozvojové projekty na podprograme 07713 (tabuľka č. 24)

Univerzita v roku 2023 pokračovala v čerpaní pridelených prostriedkov na rozvojové projekty z predchádzajúcich rokov, celkové čerpanie výdavkov boli vo výške 804 173,52 EUR.

Názov projektu	Čerpanie v EUR
Študentské centrum UKF v Nitre	22 545,00
Zelená univerzita UKF	85 417,54
Podpora internacionalizácie na UKF v Nitre	429 210,01

Zvyšovanie kvality prípravy budúcich učiteľov matematiky, fyziky, chémie, informatiky, anglického jazyka, slovenského jazyka a techniky formou doplňujúceho pedagogického štúdia a rozširujúceho štúdia na UKF v Nitre	267 000,97
--	------------

## 6. Záver

Opatrenia vyplývajúce z hodnoteného obdobia:

1. Vytvárať podmienky na účelné, účinné a hospodárne využívanie získaných finančných prostriedkov. S tým cieľom:
  - a) zostaviť rozpočet UKF tak, aby v roku 2024 bola udržaná finančná stabilita univerzity.  
Termín: k 31. 12. 2024  
Zodp.: kvestorka, dekaní fakúlt
  - b) zabezpečiť kladný výsledok hospodárenia za rok 2024.  
Termín: k 31. 12. 2024  
Zodp.: kvestorka UKF, dekaní fakúlt
2. Dokončiť komplexnú rekonštrukciu ŠD Zobor - blok H vr. interiérového vybavenia a uviesť ŠD do prevádzky od nového akademického roka 2024/2025.  
Termín: do 10. 9. 2024  
Zodp.: kvestorka UKF

	<b>Obsah tabuľkovej prílohy výročnej správy o hospodárení verejnej vysokej školy za rok 2023</b>
<a href="#">Vysvetlivky</a>	Vysvetlivky k tabuľkám výročnej správy o hospodárení verejných vysokých škôl za rok 2023
<a href="#">Súvzťažnosti</a>	Súvzťažnosti tabuliek výročnej správy o hospodárení verejných vysokých škôl za rok 2023
<a href="#">Kódy z CRS</a>	Kódy z Centrálného registra študentov
<a href="#">Tabuľka 1</a>	Príjmy z dotácií verejnej vysokej školy zo štátneho rozpočtu z kapitoly MŠVVaŠ SR poskytnuté na základe Zmluvy o poskytnutí dotácie zo štátneho rozpočtu prostredníctvom rozpočtu Ministerstva školstva, vedy, výskumu a športu Slovenskej republiky*) na rok 2023 na programe 077
<a href="#">Tabuľka 2</a>	Príjmy verejnej vysokej školy v roku 2023 majúce charakter dotácie okrem príjmov z dotácií z kapitoly MŠVVaŠ SR*) a okrem štrukturálnych fondov EÚ
<a href="#">Tabuľka 3</a>	Výnosy verejnej vysokej školy v rokoch 2022 a 2023
<a href="#">Tabuľka 4</a>	Výnosy verejnej vysokej školy zo školného a z poplatkov spojených so štúdiom v rokoch 2022 a 2023
<a href="#">Tabuľka 5</a>	Náklady verejnej vysokej školy v rokoch 2022 a 2023
<a href="#">Tabuľka 6</a>	Zamestnanci a náklady na mzdy verejnej vysokej školy v roku 2023
<a href="#">Tabuľka 6a</a>	Zamestnanci a náklady na mzdy verejnej vysokej školy v roku 2023 - len ženy
<a href="#">Tabuľka 7</a>	Náklady verejnej vysokej školy na štipendiá doktorandov v dennej forme štúdia v roku 2023
<a href="#">Tabuľka 8</a>	Údaje o systéme sociálnej podpory - časť sociálne štipendiá (§ 96 zákona) za roky 2022 a 2023
<a href="#">Tabuľka 8a</a>	Údaje o systéme sociálnej podpory - časť tehotenské štipendiá (§ 96 zákona) za roky 2022 a 2023
<a href="#">Tabuľka 9</a>	Údaje o systéme sociálnej podpory - časť výnosy a náklady študentských domovov (bez zmluvných zariadení) za roky 2022 a 2023
<a href="#">Tabuľka 10</a>	Údaje o systéme sociálnej podpory - časť výnosy a náklady študentských jedální za roky 2022 a 2023
<a href="#">Tabuľka 11</a>	Zdroje verejnej vysokej školy na obstaranie a technické zhodnotenie dlhodobého majetku v rokoch 2022 a 2023
<a href="#">Tabuľka 12</a>	Výdavky verejnej vysokej školy na obstaranie a technické zhodnotenie dlhodobého majetku v roku 2023
<a href="#">Tabuľka 13</a>	Stav a vývoj finančných fondov verejnej vysokej školy v rokoch 2022 a 2023
<a href="#">Tabuľka 14</a>	Príjmy verejnej vysokej školy z prostriedkov Plánu obnovy a odolnosti z kapitoly MŠVVaŠ SR a z iných kapitol v roku 2023
<a href="#">Tabuľka 15</a>	Príjmy verejnej vysokej školy v roku 2023 z rozvojových projektov na zmiernenie negatívnych dôsledkov vojny na Ukrajine
<a href="#">Tabuľka 16</a>	Štruktúra a stav finančných prostriedkov na bankových účtoch verejnej vysokej školy k 31. decembru 2023
<a href="#">Tabuľka 17</a>	Príjmy verejnej vysokej školy z prostriedkov EÚ a z prostriedkov na ich spolufinancovanie zo štátneho rozpočtu v roku 2023
<a href="#">Tabuľka 18</a>	Príjmy z dotácií verejnej vysokej školy zo štátneho rozpočtu z kapitoly MŠVVaŠ SR poskytnuté mimo programu 077 a mimo príjmov z prostriedkov EÚ (zo štrukturálnych fondov) v roku 2023
<a href="#">Tabuľka 19</a>	Štipendiá z vlastných zdrojov podľa § 97 zákona v rokoch 2022 a 2023
<a href="#">Tabuľka 20</a>	Motivačné štipendiá v rokoch 2022 a 2023 (v zmysle § 96a zákona)
<a href="#">Tabuľka 20a</a>	Štipendiá z Plánu obnovy a odolnosti - POO (§ 94a zákona) za rok 2023
<a href="#">Tabuľka 20b</a>	Štipendiá z rozvojových projektov (RP) a z iných zdrojov určené na zmiernenie negatívnych dôsledkov vojny na Ukrajine za rok 2023
<a href="#">Tabuľka 21</a>	Štruktúra účtu 384 - výnosy budúcich období v rokoch 2022 a 2023
<a href="#">Tabuľka 22</a>	Výnosy verejnej vysokej školy v roku 2023 v oblasti sociálnej podpory študentov
<a href="#">Tabuľka 23</a>	Náklady verejnej vysokej školy v roku 2023 v oblasti sociálnej podpory študentov
<a href="#">Tabuľka 24</a>	Príjmy a výdavky VVŠ určené na rozvojové projekty na podprograme 077 13 - Rozvoj vysokého školstva do roku 2022 a za roky 2022 a 2023

### Zmeny tabuliek výročnej správy o hospodárení za rok 2023 v porovnaní s rokom 2022

Všeobecná poznámka č. 1		v hlavičkách, vo vysvetlivkách a v súvzťažnostiach boli zmenené (aktualizované) roky, všetky zmeny vo vysvetlivkách a súvzťažnostiach sú vyznačené farebne, bol doplnený nový kód 27 v CRŠ
Tabuľka 1	príjmy z dotácie na základe dotačnej zmluvy, len 077, v roku 2023	bez zmien
Tabuľka 2	príjmy verejnej vysokej školy v roku 2023 majúce charakter dotácie	bez zmien
Tabuľka 3	výnosy VVŠ	Zmeny vyznačené v tabuľke červenou farbou: doplnené účty 602019, 602020 a 602021 + založené účty 602801-602806, doplnený účet 649027 - poplatky za materskú školu; doplnený účet 656600 - výnosy z použitia PF; doplnený účet 65900 - Zúčtovanie zákonných opravných položiek
Tabuľka 4	výnosy VVŠ zo školného a poplatkov	Zmeny vyznačené v tabuľke červenou farbou: doplnené účty 648007 Poplatky za ďalšie vzdelávanie, 648008 Poplatky za kvalifikačné skúšky, 648009 Popl.za doplňujúce skúšky, 648016 Prisp.na úhradu výdavkov zahraničných študent.DZS, 648018 Vložné na konferencie, semináre organ.fakultou, 648019 Samoplátci-doplnkoví pedag.štúdium pre absolventov, 648022 Poplatky za habilitačné konania (876 odč.9)
Tabuľka 5	náklady VVŠ	Zmeny vyznačené v tabuľke červenou farbou: doplnené účty 501058, 501515, účet 501513 nemajú v účtovom rozvrhu - vymazaný,doplnený účet 518057 - Počít.siete a prenosy údajov - refundácia a vymazaný z riadku 53, aby nebola duplicita, doplniť účet 518042 - Publikovanie, korektúry a grafické úpravy, vymazaný účet 518057, doplnený do r. 45, doplnený účet 521014 - Zamestnanci mimo pracovný pomer, pridaný účet 549512 - Refundácia zahraničných štípendii, pridaný účet 556600 - Tvorba patentového fondu, úprava sumáru - r. 97.
Tabuľka 6	náklady na mzdy	bez zmien
Tabuľka 6a	náklady na mzdy žien	bez zmien
Tabuľka 7	doktorandi a doktorandské štípendiá	bez zmien
Tabuľka 8	sociálne štípendiá	bez zmien
Tabuľka 8a	tehotenské štípendiá	bez zmien
Tabuľka 9	študentské domovy	bez zmien
Tabuľka 10	študentské jedálne	tabuľka príspevkov na jedlo vo výške 1,40 eur do 30.6.2022 a vo výške 1,50 eur od 1.7.2022 a vo výške 1,50 eur na celý rok 2023, doplnené riadky 13 až 16
Tabuľka 11	zdroje obstarania a technického zhodnotenia majetku	bez zmien
Tabuľka 12	výdavky na obstaranie a technické zhodnotenie majetku	bez zmien
Tabuľka 13	finančné fondy	bez zmien
Tabuľka 14	Príjmy verejnej vysokej školy z prostriedkov Plánu obnovy a odolnosti v roku 2023	bez zmien
Tabuľka 15	Príjmy verejnej vysokej školy v roku 2023 z rozvojových projektov na zmiernenie negatívnych dôsledkov vojny na Ukrajine	Zmeny vyznačené červenou farbou: Príjmy VVŠ z kapitoly MŠVVaŠ SR v stĺpci A a Príjmy VVŠ z iných kapitol ako MŠVVaŠ SR v stĺpci B,
Tabuľka 16	stav bankových účtov	V tabuľke je doplnený riadok 2a - zostatkový účet VVŠ
Tabuľka 17	štrukturálne fondy EÚ	úprava názvu tabuľky
Tabuľka 18	dotácie mimo dotačnej zmluvy a mimo dotácií zo štrukturálnych fondov EÚ	bez zmien
Tabuľka 19	štípendiá z vlastných zdrojov	bez zmien
Tabuľka 20	motivačné štípendiá	bez zmien
Tabuľka 20a	Štípendiá z POO	doplnená tabuľka o zahraničných štípendistov a štípendistov vyplácaných z POO iných ako komponent 10 a o zostatky nevyčerpanej dotácie z minulého roka a časové rozlíšenie, doplnené riadky a stĺpce vyznačené červenou farbou
Tabuľka 20b	Štípendiá z rozvojových projektov (RP) a z iných zdrojov určené na zmiernenie negatívnych dôsledkov vojny na Ukrajine za rok 2023	doplnená tabuľka o zostatky nevyčerpanej dotácie z minulého roka a časové rozlíšenie, nové riadky vyznačené červenou farbou
Tabuľka 21	štruktúra účtu 384 - výnosy budúcich období	bez zmien
Tabuľka 22	výnosy verejnej vysokej školy v roku 2023 v oblasti sociálnej podpory študentov	Zmeny názvov účtov: 648 – Zákonné poplatky, 651- Tržby z predaja DNM a DHM, názov účtu podľa opatrenia MF SR: 662 – Prijaté príspevky od právnických osôb
Tabuľka 23	náklady verejnej vysokej školy v roku 2023 v oblasti sociálnej podpory	bez zmien
Tabuľka 24	Príjmy a výdavky VVŠ určené na rozvojové projekty na podprograme 077 13 - Rozvoj vysokého školstva do roku 2022 a za roky 2022 a 2023	bez zmien

Vysvetlivky k tabuľkám výročnej správy o hospodárení verejnej vysokej školy za rok 2023	
Kód vysvetlivky	Vysvetlivka
SPOL_1	Vysvetlivky k tabuľkám sú organizované v dvoch stĺpcoch. Prvý stĺpec označený ako " <b>Kód vysvetlivky</b> " obsahuje označenie vysvetlivky, ktoré určuje, ku ktorej tabuľke a ku ktorej časti tabuľky sa vysvetlivka vzťahuje. Význam použitých kódov je ilustrovaný na nasledovných príkladoch: <b>Príklad č. 1:</b> T1_R10 - vysvetlivka sa vzťahuje k tabuľke č.1, k riadku 10 <b>Príklad č. 2:</b> T1_R4:R8 - vysvetlivka sa vzťahuje k tabuľke č. 1, k riadkom 4 až 8 <b>Príklad č. 3:</b> T1_V1 - ide o všeobecnú vysvetlivku č. 1 k tabuľke č. 1 <b>Príklad č. 4:</b> T14_SA - vysvetlivka sa vzťahuje k tabuľke č. 14, k stĺpcu A <b>Príklad č. 5:</b> SPOL_1 - ide o vysvetlivku č. 1 platnú pre všetky tabuľky
SPOL_2	Niektoré polia tabuliek sa počítajú alebo inak odvodzujú z iných polí. Tieto polia sú označené žltou farbou a vysoká škola ich nevyplňuje. Polia, ktoré je potrebné vyplniť, sú označené zelenou farbou. Polia, v ktorých nemôže byť žiadny údaj, sú označené X.
SPOL_3	Ak nie je uvedené inak, všetky údaje o výške finančných prostriedkov z roku 2022 a 2023 sa uvádzajú v eurách s presnosťou na dve desatinné miesta. Dôvodom tohto pravidla je, aby pri sumarizácii nedochádzalo k väčším chybám zo zaokrúhľovania.
SPOL_4	<b>Vo všetkých predpísaných tabuľkách výročnej správy sa dodržiavajú nasledujúce konvencie:</b> a) Všetky riadky tabuliek, ktoré obsahujú údaje, sú číslované. Ak sa údaj v riadku vypočíta z údajov v iných riadkoch, je v riadku s vypočítaným údajom uvedený príslušný vzorec. b) Riadky tabuľky s hlavnými údajmi za sledovanú oblasť sú vyznačené tučným písmom. Ak v riadkoch nasledujúcich za takýmto riadkom je uvedený podrobnejší rozpis údajov, ktorý riadok obsahuje, je v riadku s hlavným údajom informácia, z ktorých riadkov sa daný hlavný údaj vypočíta. Riadky s rozpisom hlavného údajov začínajú znakom „-“ a sú vytlačené normálnym písmom (pozri napríklad riadky R2 až R5 v tabuľke č. 3). c) Ak je potrebné za riadkom s údajom uviesť, že tento údaj obsahuje v sebe nejaký čiastkový údaj (napríklad koľko z uvedeného objemu išlo na výskum a vývoj), uvedie sa v riadku za údajom „z toho“ a na ďalší riadok sa uvedie uvedený čiastkový údaj. Riadok s čiastkovým údajom začína znakom „-“ (pozri napríklad riadok R51 z tabuľky č. 3 alebo riadok R60 z tabuľky č. 5). d) Výraz „SUM(R1:R5)“ znamená „súčet riadkov R1 až R5“. e) Ak tabuľka obsahuje časť, o ktorej nie je dopredu známe, koľko bude mať riadkov, vkladanie riadkov sa označia číslom predchádzajúceho riadku a postupne písmenami a, b, c, ... (pozri napríklad riadky R15 a R15a v tabuľke č. 6). Pri vkladaní nového riadku je potrebné postupovať nasledovne: nastaviť kurzor na voľný riadok za riadok končiaci sa písmenom, napr. 2a, cez hlavné menu vložiť riadok, resp. viac riadkov. Údaje doplnené do takto vloženého riadku sa automaticky prenesú do sumárneho riadku (riadok 2). Vložené riadky označte nasledujúcimi písmenami abecedy napr. 2b, 2c. f) V poliach tabuliek, ktoré sa nevyplňajú, je uvedený znak „X“.
SPOL_5	Ak položke požadovanej v tabuľke zodpovedá podľa predpisanej analytickej evidencie na príslušnom syntetickom účte nejaký špecifický kód (napríklad kód ekonomickej klasifikácie), uvedie sa tento kód za názvom položky.
T1_V1	<b>Tabuľka č. 1 poskytuje informácie o celkovom objeme a programovej štruktúre príjmov na základe Zmluvy o poskytnutí dotácií zo štátneho rozpočtu prostredníctvom kapitoly MŠVVaŠ na programe 077 na zdroji 111. Dotácie programov 021, 05T, 06K, resp. programov zo štrukturálnych fondov EÚ <u>nie sú</u> súčasťou tejto zmluvy.</b>
T1_R1:R15	V riadku 1 až 15 sa uvádzajú príjmy na programe 077 podľa programovej štruktúry na rok 2023.
T1_R12 a T1_R13	V R_12 sa uvádza <b>skutočne poskytnutá</b> dotácia na <b>sociálne a tehotenské</b> štipendiá (spolu) a v R_13 sa uvádza skutočne poskytnutá dotácia <b>motivačné</b> štipendiá.
T2_V1	<b>Tabuľka č. 2 poskytuje informácie o celkovom objeme a štruktúre príjmov z dotácií alebo príjmov majúcich charakter dotácií, ktoré neboli poskytnuté z kapitoly MŠVVaŠ SR. Uvedú sa tu aj dotácie z rozpočtovej kapitoly Úrad vlády SR určené na riešenie projektov v rámci Finančného mechanizmu EHP a Nórskeho finančného mechanizmu.</b>
T2_R1, R1a,...	V riadku 1 uvedie vysoká škola celkový objem príjmov z dotácií zo štátneho rozpočtu poskytnutých z iných kapitol ako je kapitola MŠVVaŠ SR. V riadkoch 1a ... rozpisuje podrobnejšie jednotlivé druhy týchto dotácií. Príklady: 1. dotácie z iných kapitol, 2. dotácie z APVV pre VVŠ ako spoluriešiteľa, resp. dotácie, ak hlavným riešiteľom je iná právnická osoba ako VVŠ.
T2_R2, R2a...	V riadku 2 uvedie vysoká škola celkový objem príjmov z dotácií z rozpočtu obcí a VÚC. V riadkoch R2a ... rozpisuje podrobnejšie jednotlivé druhy týchto dotácií, každú na osobitný riadok.
T2_R3, R3a...	V riadku 3 uvedie vysoká škola celkový objem ostatných príjmov z domácich zdrojov majúcich charakter dotácií. V riadkoch 3a ... rozpisuje podrobnejšie jednotlivé druhy týchto príjmov. Patrí sem aj dotácia z Úradu vlády SR na projekty riešené v rámci Finančného mechanizmu EHP a Nórskeho finančného mechanizmu.
T2_R4, R4a...	V riadku 4 uvedie vysoká škola celkový objem príjmov <b>zo zahraničných zdrojov (zo zahraničných účtov)</b> majúcich charakter dotácií. V riadkoch 4a ... rozpisuje podrobnejšie jednotlivé druhy týchto príjmov. Príklady: 1. príjmy zo zahraničných grantov v rámci 8.,7. RP, 2. príjmy na riešenie výskumných projektov v rámci programu napr. COST, 3. príjmy v rámci spolupráce s inými zahraničnými univerzitami.

T2_R5	Je súčtom príjmov VVŠ majúcej charakter dotácií okrem dotácií z kapitoly MŠVVaŠ SR.
T3_V1	<b>Tabuľka č. 3 poskytuje informácie o objeme a štruktúre výnosov verejnej vysokej školy v rokoch 2022 a 2023. Osobitne sa uvedie prehľad o výnosoch v <u>hlavnej</u> činnosti a osobitne prehľad o výnosoch v <u>podnikateľskej</u> činnosti.</b>
T3_V2	Údaje vychádzajú z platného analytického členenia účtov na rok 2023. Ak vysoká škola používa na niektoré položky nákladov viac analytických účtov (napr.ak analyticky rozlišuje náklady, ktoré budú refundované príp.refakturované) uvedie sa v príslušnom riadku stav všetkých účtov prislúchajúcich k príslušnej vecnej položke.
T4_V1	<b>Tabuľka č. 4 poskytuje informácie o výnosoch verejnej vysokej školy zo školného a z poplatkov spojených so štúdiom. Požadované údaje sa dotýkajú hlavnej činnosti vysokej školy.</b>
T4_R2	Vysoká škola uvedie v samostatnom riadku objem výnosov zo školného za súbežné štúdium v dennej forme.
T4_R3	Vysoká škola uvedie v samostatnom riadku objem výnosov zo školného za prekročenie štandardnej dĺžky štúdia v dennej forme.
T4_R4	Vysoká škola uvedie v samostatnom riadku objem výnosov za štúdium v cudzom jazyku.
T4_R5	Vysoká škola uvedie v samostatnom riadku objem výnosov zo školného za štúdium v externej forme štúdia.
T4_R13	Minimálna výška prídelu do štipendijného fondu v rokoch 2022 a 2023 je 20 % príjmov zo školného.
T4_R14	Návrh na prídel do štipendijného fondu na základe rozhodnutia VVŠ, ktorý sa musí rovnať minimálne objemu z riadku R13.
T5_V1	<b>Tabuľka č. 5 poskytuje informácie o objeme a štruktúre nákladov verejnej vysokej školy v rokoch 2022 a 2023. Osobitne sa uvedie prehľad o nákladoch v <u>hlavnej</u> činnosti a osobitne prehľad o nákladoch v <u>podnikateľskej</u> činnosti.</b>
T5_V2	Údaje vychádzajú z platného analytického členenia účtov na rok 2023. Ak vysoká škola používa na niektoré položky nákladov viac analytických účtov (napr.ak analyticky rozlišuje náklady, ktoré budú refundované príp.refakturované) uvedie sa v príslušnom riadku stav všetkých účtov prislúchajúcich k príslušnej vecnej položke (napr.v riadku 15 sa okrem stavu účtu 502 001 uvedie aj stav účtu 502 051).
T6_V1	<b>Tabuľka č. 6 poskytuje informácie o počte a štruktúre zamestnancov a objeme nákladov na mzdy verejnej vysokej školy (bez odvodov).</b>
T6_V2	Údaje v celej tabuľke č.6 musia byť zhodné s údajmi uvedenými vo výkaze o práci vysokých škôl a ostatných organizácií priamo riadených MŠVVaŠ SR Škol (MŠ SR) 2-04. Pre účely výpočtu počtu zamestnancov bola použitá metóda - Priemerný evidenčný počet zamestnancov - prepočítaný počet - je aritmetickým priemerom denných evidenčných počtov zamestnancov za sledované obdobie prepočítaných na plnú zamestnanosť podľa dĺžky pracovných úväzkov zamestnancov, resp. podľa skutočne odpracovaných hodín. U zamestnancov, ktorí vykonávajú v organizácii činnosť v ďalšom pracovnom pomere, sa výpočet priemerného evidenčného počtu zamestnancov prepočítaného na plne zamestnaných skladá z dvoch častí : - prvýkrát sa započítavajú do evidenčného počtu zamestnancov vo fyzických osobách s plným týždenným pracovným časom, ktorý sa rovná ich prepočítanému počtu, a to pracovným úväzkom v hlavnom zamestnaní; - druhýkrát sa započítavajú do evidenčného počtu zamestnancov prepočítaného, a to svojim pracovným úväzkom v ďalšom pracovnom pomere. Do evidenčného počtu zamestnancov prepočítaného sa títo zamestnanci započítavajú dvakrát na rozdiel od evidenčného počtu zamestnancov vo fyzických osobách, v ktorom sú započítaní iba raz.
T6_R2:R6	V riadkoch 2 až 6 uvedie vysoká škola vysokoškolských učiteľov zaradených vo <u>funkciách</u> profesor (vrátane hosťujúcich profesorov), docent, odborný asistent, asistent a lektor.
T6_R7	Medzi odborných zamestnancov sa zaraďujú: a) zo zamestnancov zaradených na katedrách resp. ústavoch všetci nepedagogickí zamestnanci s výnimkou administratívnych zamestnancov (sekretárov) b) zamestnanci výpočtových stredísk, edičných stredísk, knižníc, botanických záhrad, odborných dielní a iných odborných pracovísk s výnimkou administratívnych zamestnancov (sekretárov).
T6_R10, R11	Zamestnanci centrálnej administratívy predstavovaní zamestnancami zaradenými na rektorátoch a dekanátoch (s výnimkou prevádzkových zamestnancov zaradených v týchto útvaroch).
T6_R12	Administratívni zamestnanci na pracoviskách (sekretárky).
T6_R15	Sumárny riadok osobitne financovaných súčastí verejnej vysokej školy (špecifiká).
T6_R15a...	V týchto riadkoch uvedie verejná vysoká škola všetky osobitne financované súčasti (špecifiká), každú na osobitný riadok.
T6_SA, SB, SC	V stĺpcoch A, B, C uvedie vysoká škola priemerný evidenčný prepočítaný počet zamestnancov za rok 2023 platených zo zdrojov podľa hlavičky stĺpca. Zamestnanec sa započítava do tohto počtu proporcionálne k objemu mzdových prostriedkov pokrytých z príslušného zdroja. Príklad: Ak 75 % mzdových prostriedkov zamestnanca je zo štátneho rozpočtu a 25 % z iných zdrojov, započítava sa zamestnanec do počtu uvedeného v stĺpci A hodnotou 0,75 a do počtu v stĺpci C hodnotou 0,25.
T6_SB	V stĺpci B uvedie vysoká škola priemerný evidenčný prepočítaný počet zamestnancov za rok 2023 platených z dotácie MŠVVaŠ SR, t.j. z prostriedkov uvedených v stĺpci F.
T6_SC	V stĺpci C uvedie vysoká škola priemerný evidenčný prepočítaný počet zamestnancov za rok 2023 platených z iných zdrojov, t. j. z prostriedkov uvedených v stĺpci G. Príklad: Zamestnanci platení z podnikateľskej činnosti.
T6_SE	V stĺpci E uvedie vysoká škola objem nákladov na mzdy krytých zo štátneho rozpočtu (kód zdroja 111, 116x, 115x, 13xx, resp. kódy ďalších štrukturálnych fondov, prostredníctvom ktorých verejnú vysokú školu čerpajú finančné prostriedky a ostatných zdrojov štátneho rozpočtu vykazovaných od riadku 0132 až po 0145 štatistického výkazu Škol (MŠ SR) 2-04).

T6_SF	V stĺpci F uvedie vysoká škola osobitne zo stĺpca E objem nákladov na mzdy krytých z kapitoly MŠVVaŠ SR poskytnutých prostredníctvom dotačnej zmluvy.
T6_SG	V stĺpci G uvedie vysoká škola objem nákladov na mzdy krytých z iných zdrojov ako je štátny rozpočet.
T6a_V1	<b>Tabuľka č. 6a poskytuje informácie o počte a štruktúre žien a objeme nákladov na mzdy verejnej vysokej školy (bez odvodov).</b>
T7_V1	<b>Tabuľka č. 7 poskytuje informácie o počte osobomesiacov doktorandov v dennej forme štúdia, o nákladoch vysokej školy na štipendiá doktorandov.</b>
T8_V1	<b>Tabuľka č. 8 poskytuje informácie o príjmoch a výdavkoch (cash) na sociálne štipendiá zo štátneho rozpočtu podľa § 96 zákona a o počte študentov poberaajúcich sociálne štipendiá.</b>
T8_R1	V stĺpci SA, resp. SC sa uvedú výdavky z dotácie na sociálne štipendiá poskytnuté študentom v danom kalendárnom roku, uvedené v Centrálnom registri študentov pod kódom 1.
T8_R5	V stĺpci SA, resp. SC sa uvedú príjmy z dotácie na sociálne štipendiá poskytnuté prostredníctvom kapitoly MŠVVaŠ SR na základe dotačnej zmluvy v danom kalendárnom roku.
T8a_V1	<b>Tabuľka č. 8a poskytuje informácie o príjmoch a výdavkoch (cash) na tehotenské štipendiá zo štátneho rozpočtu podľa § 96b zákona a o počte študentiek poberaajúcich tehotenské štipendiá.</b>
T8a_R1	V stĺpci SA, resp. SC sa uvedú výdavky z dotácie na tehotenské štipendiá poskytnuté študentom v danom kalendárnom roku, uvedené v Centrálnom registri študentov pod kódom 21.
T8a_R5	V stĺpci SA, resp. SC sa uvedú príjmy z dotácie na tehotenské štipendiá poskytnuté prostredníctvom kapitoly MŠVVaŠ SR na základe dotačnej zmluvy v danom kalendárnom roku.
T9_V1	<b>Tabuľka č. 9 poskytuje informácie o výnosoch a nákladoch študentských domovov bez zmluvných zariadení, bez výnosov a nákladov v rámci podnikateľskej činnosti, teda uvádzajú sa len výnosy a náklady súvisiace s ubytovaním študentov, informácie o lôžkovej kapacite študentských domovov a o počte ubytovaných študentov (vrátane doktorandov) a o priemerných nákladoch na študenta.</b>
T9_R1_SC_SD	Uvedie sa projektovaná lôžková kapacita ŠD, nie počet ubytovaných študentov v danom roku.
T9_R2	Uvedie sa rozsah ubytovania študentov v osobomesiacoch. Napríklad, študent, ktorý býval v študentskom domove 10 mesiacov, prispieje do počtu osobomesiacov údajom 10.
T9_R6_SA_AB	V prípade, že časť dotácie škola posúva na zmluvné zariadenia, uveďte objem posunutej dotácie do poznámky pod tabuľkou.
T10_V1	<b>Tabuľka č. 10 poskytuje informácie o počte vydaných jedál a o nákladoch a výnosoch študentských jedální vrátane nákladov na stravovanie v zmluvných zariadeniach. Uvádzajú sa len výnosy a náklady súvisiace so stravovaním študentov.</b>
T10_V2	<b>V prípade zmluvného zariadenia sa uvádzajú len výnosy a náklady na stravovanie študentov, ktoré prechádzajú účtovníctvom vysokej školy.</b>
T10_V3	<b>Príspevok na jedno jedlo zo štátneho rozpočtu bol v roku 2023 vo výške 1,50 eur.</b>
T10_R6_SA	V stĺpci A uvedie vysoká škola nevyčerpanú dotáciu (+)/nedoplatok dotácie (-) na stravu študentov k 31. 12. príslušného kalendárneho roka.
T10_R10	Uveďte len náklady na jedlá vydané študentom v kalendárnom roku vo vlastných jedálňach a stravovacích zariadeniach.
T10_R13	Uveďte počet vydaných jedál študentom v kalendárnom roku spolu vo vlastných jedálňach a stravovacích zariadeniach.
T10_R14	Uveďte počet vydaných jedál študentom v kalendárnom roku spolu v prenajatých stravovacích zariadeniach.
T11_V1	<b>Tabuľka č. 11 poskytuje informácie o objeme a štruktúre finančných zdrojov verejnej vysokej školy na obstarávanie a technické zhodnotenie dlhodobého majetku. Tabuľka neposkytuje informácie o tom, či má vysoká škola krytý fond reprodukcie.</b>
R11_R3	Uvedie sa tvorba fondu reprodukcie v zmysle § 16a ods. 8 zákona č. 131/2002 Z. z. o vysokých školách v znení neskorších predpisov, t. j. z kreditných úrokov, kurzových ziskov.
T11_R10	Uvedie sa objem prijatej kapitálovej dotácie z rozpočtu kapitoly MŠVVaŠ SR a z iných rozpočtových kapitol v roku 2023 zo zdroja 111 (kapitálová dotácia, ktorá bola verejnej vysokej škole poukázaná na účet (cash) v sledovanom období, účet 346 002 - strana DAL)
T11_R10a	Uvedie sa objem prijatej kapitálovej dotácie z prostriedkov EÚ vrátane spolufinancovania (účty 346005 – 346008 strana DAL, napr. zdroje 11S1, 11S2, 11T1, 11T2, (všetky zdroje EŠF na ktorých VVŠ účtuje, aj všetky analytické účty) okrem 11E1, 11E2, 11E3, 11E4 a 121 – viď riadok 13).
T11_R11	Uvedie sa zostatok kapitálovej dotácie na obstaranie a technické zhodnotenie dlhodobého majetku (nevyčerpané finančné prostriedky k 31. 12. 2022 (stĺpec SA v R11), resp. k 31. 12. 2023 (stĺpec SB v R11) na zdrojoch 131x (131K, 131L), 13S1, 13S2, 13T1, 13T2.....(zostatky zo ŠR aj zo ŠF).
T11_R13	Uvedie sa objem na obstaranie a technické zhodnotenie dlhodobého majetku z iných zdrojov v danom roku vrátane zostatkov na týchto zdrojoch (patria sem aj prostriedky zo zdroja 11E1, 11E2 - Finančný mechanizmus EHP; 11E3, 11E4 - Nórsky finančný mechanizmus a 121 - Všeobecná pokladničná správa vrátane ich zostatkov z predchádzajúcich rokov).
T12_V1	<b>Tabuľka č. 12 poskytuje informácie o štruktúre a objeme výdavkov, ktoré verejná vysoká škola použila na obstaranie a technické zhodnotenie dlhodobého majetku v roku 2023.</b>
T12_SA	V stĺpci A uvádzajte pre KV (príjem na 322 001).
T12_R5:R10	V týchto riadkoch sa uvedú sumy zodpovedajúce čerpaniu podľa štandardných podpoložiek položky 713 ekonomickej klasifikácie.
T12_SE	Výdavky na obstaranie majetku kryté v priebehu roku 2023 z úveru. Pri čerpaní týchto prostriedkov uviesť v komentári aj rok získania úveru.
T12_R16	V tomto riadku uvádzajte všetky ďalšie výdavky nezaraďené v predchádzajúcich riadkoch.
T13_V1	<b>Tabuľka č. 13 poskytuje informácie o stave a vývoji finančných fondov verejnej vysokej školy v rokoch 2022 a 2023.</b>

T13_V2	T13_SG(SH) uvádzajte tvorbu fondu podľa §16a bod d) zákona 131/2002 Z. z., t.j. fondu na podporu štúdia študentov so špecifickými potrebami.
T13_R1	Stav fondu k 1. 1. kalendárneho roku v R1 sa rovná stavu fondu k 31.12. predchádzajúceho roku v R12.
T13_R13	V prípade, že má verejná vysoká škola vytvorený na krytie fondu osobitný bankový účet, uvedie sa stav tohto účtu. Vytváranie osobitných bankových účtov na krytie fondov nie je povinné, ale prevažne sa vytvára osobitný účet pre fond reprodukcie.
T13_SG(SH)	Uvedú sa sumárne stavy ostatných fondov, ktoré vysoká škola vytvorila za roky 2022 a 2023 v zmysle §16a ods. 1 zákona č. 131/2002 Z. z. o vysokých školách v znení neskorších predpisov.
T13_R11_SE(SF)	V tomto riadku uvádzajte len čerpanie sociálnych štipendií a motivačných štipendií z dotácie a z vlastných zdrojov. Táto hodnota musí byť započítaná v tvorbe fondu a tiež uvedená v T19_R1.
T14_V1	Tabuľka č. 14 obsahuje informácie o celkovom objeme príjmov z dotácií, poskytnutých verejnej vysokej škole v roku 2023 z prostriedkov Plánu obnovy a odolnosti - POO. Osobitne sa sledujú dotácie, poskytnuté z MŠVVaŠ SR a osobitne dotácie z iných zdrojov POO.
T15_V1	Tabuľka č. 15 poskytuje informácie o celkovom objeme príjmov z dotácií, poskytnutých verejnej vysokej škole v roku 2023 z rozvojových prostriedkov za účelom zmiernenia negatívnych dôsledkov vojny na Ukrajine.
<b>T16_V1</b>	<b>Tabuľka č. 16 poskytuje informácie o objeme a štruktúre finančných prostriedkov na bankových účtoch verejnej vysokej školy k 31. 12. 2023 v členení podľa jednotlivých skupín účtov. Celkový objem finančných prostriedkov za všetky účty v Štátnej pokladnici musí byť v súlade s údajmi, ktoré vykazuje Štátna pokladnica za každého klienta ŠP osobitne. V stĺpci C vysoká škola uvedie čísla všetkých účtov v tvare IBAN.</b>
T16_V2	Stavy na devízových účtoch je potrebné uvádzať v eurách.
T16_R1	Tento riadok udáva celkový objem finančných prostriedkov na bankových účtoch v Štátnej pokladnici.
T16_R2	Dotčný účet VVŠ, na ktorý MŠVVaŠ SR poskytuje dotáciu.
T16_R2:R16	Verejná vysoká škola tu uvedie stavy na jednotlivých účtoch.
T16_R3	Verejná vysoká škola tu uvedie stavy na bežných účtoch neuvedených v riadkoch R4:R6.
T16_R16	Verejná vysoká škola tu uvedie stavy na účtoch, na ktoré uchádzači počas procesu verejného obstarávania vkladajú finančnú zábezpeku.
T16_R17	V tomto riadku uvedie verejná vysoká škola všetky ostatné stavy na bankových účtoch v Štátnej pokladnici, ktoré neboli zaradené ani do jednej skupiny účtov.
T16_R18	Ak má verejná vysoká škola zriadené účty aj mimo Štátnu pokladnicu (napr. dobiehajúce účty na riešenie zahraničných výskumných projektov), uvedie súhrnný údaj o nich v tomto riadku. V komentári uvedie podrobnejšiu charakteristiku týchto účtov.
T16_R19	Ak má VVŠ finančné prostriedky zaúčtované na účte 261 - peniaze na ceste, uvedie ich v tomto riadku: z dôvodu kontroly stavu na bankových účtoch k 31.12.2023 na údaje zo súvahy.
<b>T17_V1</b>	<b>Tabuľka č. 17 obsahuje informácie o celkovom objeme príjmov z dotácií, poskytnutých verejnej vysokej škole v roku 2023 z prostriedkov EÚ (štrukturálnych fondov), vrátane spolufinancovania zo štátneho rozpočtu. Osobitne sa sledujú dotácie, poskytnuté z MŠVVaŠ SR a osobitne dotácie z iných kapitol štátneho rozpočtu.</b>
T17_R15	Ak VVŠ obdržala finančné prostriedky aj z inej kapitoly štátneho rozpočtu, uvádzajú sa osobitne. Tieto dotácie sa evidujú na zdrojoch podľa platnej rozpočtovej klasifikácie na rok 2023 a nie sú súčasťou dotácií, vykazovaných v T2_R1. Pri dotáciách z MŠVVaŠ SR nevymenované, ale používané zdroje uveďte do riadkov R23a a nasledujúcich.
<b>T18_V1</b>	<b>Tabuľka č. 18 obsahuje informácie o celkovom objeme príjmov z dotácií poskytnutých verejnej vysokej škole z kapitoly MŠVVaŠ SR mimo programu 077, t. j. mimo Zmluvy o poskytnutí dotácie zo štátneho rozpočtu prostredníctvom rozpočtu MŠVVaŠ SR na rok 2023 a mimo príjmov z prostriedkov EÚ a to:</b> 1) na riešenie projektov výskumu a vývoja v rámci programu 06K, 2) na zabezpečenie mobilít v súlade s medzinárodnými zmluvami, vrátane štipendií pre zahraničných štipendistov (prvok 021 02 03 a podprogram 05T 08). Tieto druhy dotácie sú poskytnuté na základe osobitných zmlúv MŠVVaŠ SR, resp. APVV a mimo príjmov z prostriedkov EÚ v roku 2023.
<b>T19_V1</b>	<b>Tabuľka č.19 poskytuje informácie o objeme a štruktúre štipendií vyplácaných verejnou vysokou školou z vlastných zdrojov podľa § 97 zákona. Neobsahuje údaje o "normálnych" štipendiách vyplatených doktorandom (t.j. podľa §54, ods.18 zákona).</b>
<b>T19_V2</b>	<b>Tabuľka č.19 poskytuje informácie o objeme a štruktúre mot. štipendií vyplácaných verejnou vysokou školou z vlastných zdrojov uvedených v Centrálnom registri študentov s kódom 9.</b>
<b>T20_V1</b>	<b>Tabuľka č. 20 poskytuje informácie o príjmoch a výdavkoch vysokej školy na motivačné štipendiá a o počte študentov, ktorí ich poberajú v zmysle § 96a zákona.</b>
T20a_V1	Tabuľka č. 20a: obsahuje informácie o príjmoch a výdavkoch verejnej vysokej školy na štipendiá v roku 2023 z prostriedkov Plánu obnovy a odolnosti - POO. Osobitne sa sledujú dotácie, poskytnuté z MŠVVaŠ SR a osobitne dotácie z iných zdrojov POO. Rozdelenie sa týka štipendií poskytnutých vysokou školou na talentovaných študentov, na znevýhodnených študentov, zahraničných študentov a iných štipendií z POO.
T20b_V1	Tabuľka č. 20b: obsahuje informácie o príjmoch a výdavkoch verejnej vysokej školy na štipendiá z rozvojových projektov a z iných zdrojov mimo kapitolu MŠVVaŠ SR poskytnutých študentom za účelom zmiernenia negatívnych dôsledkov vojny na Ukrajine za rok 2023.
<b>T21_V1</b>	<b>Tabuľka č. 21 poskytuje informácie o štruktúre účtu 384 - výnosy budúcich období. Bilancia je realizovaná v členení na zvyšok prijatej kapitálovej dotácie zo štátneho rozpočtu a z prostriedkov EÚ používanej na kompenzáciu odpisov majetku z nej obstaraného, nevyčerpanú bežnú dotáciu na aktivity budúcich období a na finančné prostriedky zo zahraničných projektov na budúce aktivity.</b>

T22_V1	Tabuľka č. 22 poskytuje informácie o výkaze ziskov a strát sumár za VVŠ za oblasť sociálnej podpory študentov časť "Výnosy". Údaje sa uvádzajú s presnosťou na dve desatinné miesta.
T23_V1	Tabuľka č. 23 poskytuje informácie o výkaze ziskov a strát sumár za VVŠ za oblasť sociálnej podpory študentov časť "Náklady". Údaje sa uvádzajú s presnosťou na dve desatinné miesta.

**Súvzťažnosti medzi tabuľkami výročnej správy o hospodárení verejnej vysokej školy za rok 2023**

Kód vysvetlivky	Kontrola	Poznámky
T1_V1	T1 = dotačná zmluva na 2023	Bežná a kapitálová dotácia je kontrolovaná na Zmluvu o poskytnutí dotácií zo štátneho rozpočtu prostredníctvom kapitoly MŠVVaŠ (ďalej len "dotačná zmluva") a jej dodatkov na rok 2023 na programe 077.
T2_V1	T2	Údaje v T2 nie je možné odkontrolovať na údaje z výkazníctva ani na údaje v iných tabuľkách, nakoľko ide o údaje účtované na rôznych účtoch (účty 691, 649). Príjmy zo zahraničia majúce charakter dotácie majú obsahovať aj údaje z výskumných, resp. vzdelávacích projektov, ktoré sú podkladom k rozpisu metodiky bežnej dotácie pre VVŠ na kalendárny rok. V R4a... je potrebné uviesť príjmy zo zahraničia (zo zahraničných účtov) a k nim príslušné hodnoty. Neuvádzajú sa tu dotácie, ktoré VVŠ obdržala zo štrukturálnych fondov prostredníctvom iných kapitol štátneho rozpočtu, napr. MPSVaR SR (tieto údaje patria do T17) a dotácie z APVV pre VVŠ ako hlavného riešiteľa (údaje patria do T18). Do tejto tabuľky sa uvádzajú dotácie z APVV pre VVŠ ako spoluriešiteľa, resp. dotácie, ak hlavným riešiteľom je iná právnická osoba ako VVŠ. Nepatria sem prostriedky na zahraničné mobility na 05T 08 a 021 02 03.
T2_R1	T2_R3	Uvedie sa dotácia z Úradu vlády SR (na R3), poskytnutá na riešenie projektov v rámci Finančného mechanizmu EHP a Nórskeho finančného mechanizmu. Údaje budú kontrolované na hodnoty z výkazníctva - bežné a kapitálové výdavky evidované na zdrojoch 11E1, 11E2, 11E3, 11E4 a 121.
T3_V1	T3_R20_SA (SC) = T4_R1_SA (SB), T3_R32_SA (SC) = T4_R12_SA (SB)	Výnosy sú kontrolované na údaje z výkazníctva - výkaz ziskov a strát, časť výnosy. Údaje v T3 z roku 2023 a údaje z roku 2022 sa uvádzajú v eurách s presnosťou na dve desiatinné miesta (pričom zobrazenie tabuliek je nastavené na Eur). Výnosy zo školného, resp. z poplatkov spojených so štúdiom za hlavnú činnosť v T3_R20, R32 sa taktiež kontrolujú na T4_R1_SB a T4_R12_SB.
T4_V1	T4_R1_SA(SB) = T3_R20_SA(SC), T4_R12_SA(SB) = T3_R32_SA(SC) T4_R21_SA(SB) = T13_R9_SE(SF) T4_R21_SB = T22_R57_SB	Údaje v T4 sú kontrolované na údaje z T3, a to na výnosy z hlavnej činnosti - školné (T3_R20), poplatky spojené so štúdiom (T3_R32). Údaj v R21 - návrh na prídel do štipendijného fondu musí byť minimálne vo výške vykazovanom na riadku R20 - základ pre prídel do štipendijného fondu.
T5_V1	T5_R56_SC+SD >= T6_R18_SH T5_R78_(SC+SD) = T7_R1_SC T5_R82_SC = T19_R1_SC	Náklady sú kontrolované na údaje z výkazníctva - výkaz ziskov a strát, časť náklady. Obdobne ako pri T3 sa údaje z roku 2022 a údaje z roku 2023 uvádzajú v eurách s presnosťou na dve desiatinné miesta (pričom zobrazenie tabuliek je nastavené na Eur). Za oblasť miezd sú údaje za rok 2023 - účet 521 (R55) v T5 kontrolované na výkazníctvo, časť náklady a údaje v T5_R56_(SC + SD) na T6_R18_SH. Rozdiel medzi údajom v T6_R18_SH a údajmi v T5_R56_SC+SD (Mzdy) môže o.i. tvoriť výška nákladov za nevyčerpané dovolenky. Štipendiá doktorandov z T5_R78_SC+SD sa kontrolujú na údaje z T7_R1_SC. Štipendiá z vlastných zdrojov z T5_R82_SC sa kontrolujú na údaje v T19_R1_SC.
T5_V2	T5_R88-R93	Údaje v T5 sú rozšírené o tvorbu fondov.
T5_V3	T5_R91_(SA+SB) = T13_R5_SC T5_R91_(SC+SD) = T13_R5_SD	Náklady sú kontrolované na údaje z výkazníctva - tvorba fondu z likvidovaného / predaného majetku.
T6_V1	T6_R1..R6, R7, R9, R13, R14, R16, R17 = Škol 2-04 za 2023, T6_R15a.. = dotačná zmluva na 2023, špecifiká	Údaje v riadkoch R1:R6, R7, R9, R13, R14, R16, R17 sú kontrolované s údajmi v štatistickom výkaze Škol (MŠ SR) 2-04 za rok 2023. Údaje v riadkoch 15a ... (špecifiká) sú kontrolované na rozpis dotácie v roku 2023. Rozdiel medzi údajom v T6_R18_SH a údajmi v T5_R56_SC+SD (Mzdy) je potrebné vyčíslieť a s komentárom uviesť v poznámke pod tabuľkou T6.
T7_V1	T7_R1_SC = T5_R78_(SC +SD)	Údaje v R1_SC za rok 2023 sú kontrolované na T5_R78_SC + SD.
T8_R5	T8_R5_SA (SC)+T8a_R5_SA (SC) = dotačná zmluva na rok 2022 (2023), prvok 077 15 01 - účelové prostriedky na sociálne a tehotenské štipendiá	Údaje sú kontrolované na dotačné zmluvy a na účelové dotáciu na rok 2022, 2023. Za rok 2023 na T1_R12_SA. Údaje v T8_R1_SC by sa mali rovnať údajom z CRŠ kód 1.
T8_V1	T8_R5_SC+T8a_R5_SC = T1_R12_SA T8_R4_SC = zostatok k 31.12.2022 T8_R6_SA = T8_R4_SC T8_R1_SA (SC) ≤ T13_R11_SE (SF)	Údaj v T8_R4_SA predstavuje zostatok nevyčerpanej dotácie z predchádzajúceho roka, t. j. k 31. 12. 2022. Údaj v T8_R6_SA (SC)+T8a_R6_SA (SC) predstavuje zostatok nevyčerpanej dotácie k 31. 12. príslušného roka (2022, resp. 2023) a ich hodnoty sa vypočítajú z ostatných uvedených údajov. Zostatok nevyčerpanej dotácie k 31.12.2022 je totožný s údajmi vykazovanými v tabuľke T8 výročnej správy za rok 2022.

T8a_V1	T8a_R5_SC+T8_R5_SC = dotačná zmluva na rok 2023 T8a_R1_SA (SC) ≤ T13_R11_SE (SF)	Údaj v T8_R6_SC+T8a_R6_SC predstavuje zostatok nevyčerpanej dotácie z predchádzajúceho roka, t. j. k 31. 12. 2023. Údaje v T8a_R1_SC by sa mal rovnať údajom z CRŠ kód 21.	
--------	---	--	--

T9_V1	T9_R1 = štatistické výkazy MŠVVaŠ SR 2022 (2023)	Údaje o <b>projektovanej lôžkovej kapacite</b> v T9_R1 sa kontrolujú na štatistické výkazy MŠVVaŠ SR (posielané na CVTI SR) 2022, 2023.	
T9_V2	T9_R6_SA (SB) = dotačná zmluva 2022 (2023) - účelové prostriedky na študentské domovy (vrátane dotácie na valorizáciu miezd ŠJ)	Údaje sa kontrolujú na poskytnutú dotáciu na študentské domovy (vrátane zmluvných zariadení a dotácie na valorizáciu plátov zamestnancov ŠJ).	
T10_V1	T10_R7_SA (SB) = dotačná zmluva 2022 (2023) účelová dotácia na študentské jedálne	Údaje v R7_SA (SB) sú kontrolované na dotačné zmluvy a na účelovú dotáciu na rok 2022, 2023, pričom rok 2022 je rozdelený na obdobie do 1.7.2022 (1,40 eur) a od 1.7.2022 (1,50 eur).	
T10_V2	T10_R5_SA (SB)	Výnos z dotácie zo štátneho rozpočtu na študentské jedálne v kalendárneho roku sa odvíja od zostatku dotácie predchádzajúceho kalendárneho roka a účelovej dotácie daného kalendárneho roka zníženej o prenos zostatku do nasledujúceho kalendárneho roka, resp. zvýšenej o nárok na poskytnutie nedoplatku.	
T10_V3	T10_R13 + R14+R15+R16 = štatistické výkazy MŠVVaŠ SR 2022 (2023)	Údaje sa kontrolujú na štatistické údaje MŠVVaŠ SR zasielané CVTI SR.	
T11_V1	T11_R2_SA (SB) = T13_R2_SC (SD)	Údaje v T11_R2 - tvorba fondu reprodukcie za roky 2022 a 2023 sa musia rovnať údajom v T13_R2_SC (SD).	
T11_V2	T11_SB_R10 ≥ T1_SB_R15	V T11_SB_R10 sa uvádzajú kapitálové dotácie prijaté (cash) zo zdroja 111. Ide o dotácie z programu 077 (T1_SB_R15), z iných kapitol štátneho rozpočtu (T2_SB_R1), z kapitoly MŠVVaŠ (T18_SB_R9). Objem kapitálovej dotácie z iných kapitol žiadame osobitne uviesť do poznámky.	
T11_V3	T11_SB_R10a = T17_SC+SD_R24	V T11_R10a sa uvádzajú kapitálové výdavky prijaté (cash) z prostriedkov EÚ (štrukturálnych fondov) vrátane spolufinancovania.	
T11_V4	T11_SB_R11	V T11_R11 sa uvádza zostatok z kapitálovej dotácie z predchádzajúceho roku (z dotácií podľa R10 a R10a).	
T11_V5	T11_SB_R13	V T11_R13 sa uvádza objem na obstaranie a technické zhodnotenie dlhodobého majetku z iných zdrojov v danom roku vrátane zostatkov na týchto zdrojoch. Patria sem aj dotácie z T2_R2+R3+R4.	
T12_V1	T12_R17_SG = výkazníctvo 2023, kategória 700, všetky zdroje	Údaje v R17, SG - celkové výdavky na obstaranie a technické zhodnotenie majetku sa musia rovnať hodnotám, vykazovaným vo výkaze "Príjmy a výdavky" v kategórii 700 za všetky zdroje (štátny rozpočet, vlastné zdroje, prostriedky EÚ, PČ, finančný mechanizmus EHP a Nórsky finančný mechanizmus...) <b>spolu</b> . Ak tieto údaje nie sú v súlade, je potrebné v poznámke vysvetliť dôvod.	
T13_V1	T13_R2_SC (SD) = T11_R2_SA (SB) T13_R8_SF ≥ T8_R5_SC + T8a_R5_SC+T20_R2(SC + SD)+T20a_R4 SA (SC+SE)+T20a_R5_SG-T20a_R7 SA (SC+SE+ SG)+T20b_R4 SA (SC)-T20b_R6 SA (SC) T13_R13_SD = T16_R9_SB T13_R13_SF = T16_R10_SB	Údaje v T13_R2_SC (SD) - tvorba fondu reprodukcie sa musia rovnať údajom v T11_R2_SA (SB). Údaje v T13_R8_SF (SF) majú súvzťažnosť s údajmi v T8_R5 (sociálne štipendiá), T20_R2_SC+SD (motivačné štipendiá), T20a_R4_SA (SC+SE) (POO- talentovani, znevýhodnení a zahraniční), T20a_R5_SG (štipendiá z POO), a T20b_R4_SA (SC) (štipendiá z rozvojových projektov určené na zmiernenie negatívnych dôsledkov vojny na Ukrajine). Tvorba fondu z dotácie v T13_R8 má byť minimálne vo výške súčtu dotácie na sociálne štipendiá (T8_R5), tehotenské štipendiá (T8a_R5), motivačné štipendiá (T20_R2), štipendiá z POO (T20a_R4), iné štipendiá z POO (T20a_R5) znížené o výdavky - vrátenie príjmov zo zostatku dotácie (T20a_R4) a štipendiá z rozvojových projektov určené na zmiernenie negatívnych dôsledkov vojny na Ukrajine (T20b_R4). Údaje v T13_R13_SD (SF) majú byť totožné s údajmi v T16, účet štipendijného fondu (R10), účet fondu reprodukcie (R9).	
T13_V2	T13_R12_SF ≥ T8_R6_SC+T8a_R6_SC+ T20_R4_(SC +SD)+T20a_R8 SA (SC+SE+SG)+T20b_R7 SA(SC)	Stav štipendijného fondu k 31. 12. uvedený v R12_SF nemá byť nižší ako súčet zostatku nevyčerpanej dotácie na sociálne štipendiá v T8_R6_SC, tehotenské štipendiá T8a_R6_SC, motivačné štipendiá v T20_R4_(SC +SD), štipendiá z POO v T20a_R8_SA (SC+SE+SG) a na štipendiá z rozvojových projektov (RP) v T20b_R7_SA (SC)	
T13_V3	T13_R9_SF = T4_R21_SB	Súvzťažnosť tvorby štipendijného fondu z výnosov zo školného v T13_R9_SF na T4_R21_SB.	
T13_V4	T13_R1_SK(SL) = výkazníctvo súvaha, časť Pasíva, riadky 064 + 065 + 069 + 070 + 068 (k 1. 1.) T13_R12_SK(SL) = výkazníctvo súvaha, časť Pasíva, riadky 064 + 065 + 069 + 070 + 068 (k 31. 12.) T13_R1_SL = T13_R12_SK	Stavy fondov k 1.1. a k 31.12.2023 za <b>všetky fondy spolu</b> sa kontrolujú na výkazníctvo, súvaha - časť Pasíva, riadky 064 + 065 + 069 + 070 + 068 "netto". Stavy fondov k 1.1. sa rovnajú stavom fondov k 31.12. predchádzajúceho roka.	
T13_V5	T13_R4_SD = T5_R87_SC+SD	Tvorba fondu reprodukcie z odpisov v roku 2023 sa rovná odpisom ostatného DN a HM za rok 2023 (T5_R87_SC+SD).	

T13_V6	T13_R5_SC = T5_R91_(SA+SB) T13_R5_SD = T5_R91_(SC+SD)	Náklady sú kontrolované na údaje z výkazníctva - tvorba fondu z predaja a likvidácie majetku.	
T13_V7	T13_R11_SF = T8_R1_SC+T19_R1_SC+T8a_R1_SC+T20_R3_(SC+SD)+T20a_R6 SA (SC+SE+SG)+T20a_R9_SA (SC+SE+SG)- T20a_R10_SA (SC+SE+SG)+T20b_R5_SA (SC)+T20b_R8_SA (SC)-T20b_R9_SA (SC)	Čerpanie štipendijného fondu je vo výške čerpania soc. štipendií, tehotenských štipendií, čerpania motivač. štipendií , čerpania štipendií z vlastných zdrojov, štipendií z POO a z rozvojových projektov v rámci kódu zdroja UA.	upravené
T14_V1		Údaje v T14 sú kontrolované na hodnoty z výkazníctva, finančné prostriedky z POO, zabezpečované prostredníctvom MŠVVaŠ SR v roku 2023.	
T15_V1		Údaje v T15 sú kontrolované na hodnoty z výkazníctva, finančné prostriedky zo zdroja 11UA, zabezpečované prostredníctvom MŠVVaŠ SR v roku 2023.	
T16_V1	T16_R20_SB = výkazníctvo, súvaha, časť Aktíva, riadok 053,	Globálna hodnota na bankových účtoch z R20 sa kontroluje na Súvahu, časť Aktíva, r. 053.	
T17_V1		Údaje v T17 sú kontrolované na hodnoty z výkazníctva, finančné prostriedky z EÚ (vrátane spolufinancovania zo štátneho rozpočtu), zabezpečované prostredníctvom MŠVVaŠ SR v roku 2023.	
T18_V1		Údaje v T18_R1 sú kontrolované na rozpis bežnej a kapitálovej dotácie na programe 06K v roku 2023 poskytnuté vysokým školám mimo "dotačnej zmluvy" prostredníctvom APVV resp. sekcie vedy a techniky. Údaje v T18_R6 a R7 sú kontrolované na rozpis bežnej dotácie na podprograme 05T 08 a prvku 021 02 03 v roku 2023, poskytnuté vysokým školám mimo "dotačnej zmluvy" prostredníctvom sekcie medzinárodnej spolupráce.	
T19_V1	T19_R1_SC + T20_R3(SC+SD) + T8_R1_SC + T8a_R1_SC+T20a_R6 SA (SC+SE+SG)+T20a_R9_SA (SC+SE+SG)- T20a_R10_SA (SC+SE+SG)+T20b_R5_SA (SC)+T20b_R8_SA (SC)-T20b_R9_SA (SC)=T13_R11_SF	Údaje v T19 majú súvzťažnosť s T13, štipendiá z vlastných zdrojov sú taktiež súčasťou štipendijného fondu. Údaj v T13_R11 - čerpanie štipendijného fondu by malo byť vo výške čerpania sociálnych štipendií z T8, motivačných štipendií z T20 a štipendií z vlastných zdrojov z T19, T20a - štipendií z POO a T20b - štipendií z rozvojových projektov zo zdroja UA	
T20_V1	T20_R2 = dotačná zmluva 2022 (2023) účelová dotácia na motivačné štipendiá	Údaje v R2 sú kontrolované na dotačnú zmluvu a na rozpis účelových dotácií na podprograme 077 15 02. Údaje v R3 sú kontrolované na údaje v CRŠ.	
T20a_V1	T20a_R4 = zmluva o vykonaní časti úloh vykonávateľa sprostredkovateľom účelová dotácia na štipendiá určená pre najlepších domácich a zahraničných študentov z Plánu obnovy a odolnosti	Údaje v R4 sú kontrolované na zmluvu o vykonaní časti úloh vykonávateľa sprostredkovateľom. Údaje v R6 sú kontrolované na údaje v CRŠ.	
T20b_V1	T20b_R4 = dotačná zmluva 2023 účelová dotácia na štipendiá určená na zmiernenie negatívnych dôsledkov vojny na Ukrajine	Údaje v R4 sú kontrolované na dotačnú zmluvu a na rozpis účelových dotácií na podprograme 077 13. Údaje v R5 sú kontrolované na údaje v CRŠ.	
T21_V1	T21_R1_SF = výkazníctvo 2022 súvaha, časť pasíva, riadok 102 a 103, predchádzajúce účtovné obdobie T21_R1_SL = výkazníctvo 2023, súvaha, časť pasíva, riadok 102 a 103, bežné účtovné obdobie	Celková hodnota účtu 384 za rok 2022 a 2023, uvedená v T21_SF a SL je kontrolovaná na výkaz Súvaha, časť Pasíva, r. 102 a r.103. Štruktúru účtu žiadame uviesť v členení na zvyšok prijatej kapitálovej dotácie zo štátneho rozpočtu a z prostriedkov EÚ (analytický účet 384.11), nevyčerpanú bežnú dotáciu na aktivity budúcich období (384.12) a prostriedky zo zahraničných projektov na budúce aktivity (384.13). Ak sú na tomto účte zaúčtované aj iné výnosy, žiadame ich osobitne uviesť v SD (2022), resp. SI (2023). Údaje za rok 2022 musia byť totožné s údajmi, ktoré VVŠ predložili k výsledkom hospodárenia VVŠ za rok 2022.	
T21_V1	T21_R1_SA + T11_R10_SB -T5_R86_SC = T21_R1_SG	V stĺpci SG sa zvyšok prijatej kapitálovej dotácie, používané na kompenzáciu odpisov za rok 2023 rovná súčtu zvyšku prijatej kapitálovej dotácie na kompenzáciu odpisov z roku 2022 (stĺpec SA) a výšky kapitálovej dotácie (2023) z T11_R10_SB, zníženému o odpisy, vykazované v T5_R86_SC.	
T21_V1	T21_R1_SB + T11_R10a_SB - T5_R86a_SC = T21_R1_SH	V stĺpci SH sa zvyšok prijatej kapitálovej dotácie, používané na kompenzáciu odpisov za rok 2023 rovná súčtu zvyšku prijatej kapitálovej dotácie na kompenzáciu odpisov z roku 2022 (stĺpec SB) a výšky kapitálovej dotácie (2023) z T11_R10a_SB, zníženému o odpisy, vykazované v T5_R86a_SC.	

T22_V1	T22_R57_SA (SB) = T4_R21_SA (SB) T22R_R64_SA_(SB) = T19_R1_SA_(SC)	Pri vyplňaní tabuľky je potrebné dodržiavať "Manuál k vedeniu účtovníctva od 1. januára 2019 pre verejné vysoké školy používajúce finančný informačný systém SOFIA (verzia2)".	
T23_V1	T23_R24_SA_(SB) ≥ T19_R1_SA_(SC) T23_R30_SA_(SB) = T4_R21_SA_(SB)	Pri vyplňaní tabuľky je potrebné dodržiavať "Manuál k vedeniu účtovníctva od 1. januára 2019 pre verejné vysoké školy používajúce finančný informačný systém SOFIA (verzia2)".	
T24_V1		Údaje v tabuľke v stĺpcoch A,D a G sa kontrolujú na dotačnú zmluvu, údaje v R1 až R6 v stĺpci J sa kontrolujú na rozpočtový informačný systém, modul MUR a údaje v stĺpcoch B, E a H sa kontrolujú na zúčtovanie finančných prostriedkov pre rozvojové projekty za príslušné roky (SVŠ).	

<b>Kódy z Centrálného registra študentov</b>			
<b>Kód</b>	<b>Názov</b>	<b>Platné od</b>	
1	sociálne štipendium	28.9.2005	
4	motivačné štipendium (§ 96a ods. 1 písm. b)) vynikajúce plnenie študijných povinností	1.1.2013	
5	motivačné štipendium - (§ 96a ods. 1 písm. b)) - mimoriadny študijný výsledok	1.1.2013	
6	motivačné štipendium - (§ 96a ods. 1 písm. b)) mimoriadny výsledok vo výskume/vývoji	1.1.2013	
7	motivačné štipendium - (§ 96a ods. 1 písm. b)) mimoriadny výsledok v umeleckej činnosti	1.1.2013	
8	motivačné štipendium - (§ 96a ods. 1 písm. b)) mimoriadny výsledok v športovej činnosti	1.1.2013	
9	štipendium z vlastných zdrojov vysokej školy	1.9.2007	
13	z mimo dotačných zdrojov	8.3.2010	DrŠ
14	bezpečnostný príplatok	8.3.2010	DrŠ
16	zvýšenie PhD. štipendia z Neúčel D MSVVaŠ SR	8.3.2010	DrŠ
17	štipendium poskytuje EVI	8.3.2010	DrŠ
18	vládni štipendista	8.3.2010	
19	motivačné štipendium - vybrané odbory (§ 96a ods.1 písm. a))	1.1.2013	
20	podnikové štipendium (§ 97a zákona o vš)	1.7.2019	
21	tehotenské štipendia	1.4.2021	
22	medzinárodné bilaterálne zmluvy MŠVVaŠ SR, program CEEPUS, Akcia Rakúsko-Slovensko a pod.	11.2.2022	
23	mimoriadne štipendium z vlastných zdrojov vysokej školy	3.3.2022	
24	štipendium - Plán obnovy a odolnosti - talentovaní študenti (a)	23.8.2022	
25	štipendium - Plán obnovy a odolnosti - znevýhodnení študenti (c)	23.8.2022	
26	štipendium z rozvojových projektov na zmiernenie negatívnych dôsledkov vojny na Ukrajine - zdroj: 11UA	1.12.2022	
27	štipendium - Plán obnovy a odolnosti - zahraniční študenti (b)	28.9.2023	

**Tabuľka č. 1: Príjmy z dotácií verejnej vysokej školy zo štátneho rozpočtu z kapitoly MŠVVaŠ SR poskytnuté na základe Zmluvy o poskytnutí dotácie zo štátneho rozpočtu prostredníctvom rozpočtu Ministerstva školstva, vedy, výskumu a športu Slovenskej republiky na rok 2023 na programe 077**

Názov verejnej vysokej školy: Univerzita Konštantína Filozofa v Nitre

Názov fakulty:

Číslo riadku	Dotácia / program	Bežné dotácie	Kapitálové dotácie	Dotácie spolu
		A	B	C=A+B
1	<b>Dotácia na uskutočňovanie akreditovaných študijných programov [R2]</b>	<b>17 563 932</b>	<b>380 000</b>	<b>17 943 932</b>
2	- Podprogram 077 11	17 563 932	380 000	17 943 932
3	<b>Dotácia na výskumnú, vývojovú alebo umeleckú činnosť [R4+R5+R6+R7+R8]</b>	<b>5 553 493</b>	<b>0</b>	<b>5 553 493</b>
4	- Prvok 077 12 01	4 917 981	X	4 917 981
5	- Prvok 077 12 02	384 665	X	384 665
6	- Prvok 077 12 03	X	X	0
7	- Prvok 077 12 04	X	X	0
8	- Prvok 077 12 05	250 847	X	250 847
9	<b>Dotácia na rozvoj vysokej školy [R10]</b>	<b>0</b>	<b>0</b>	<b>0</b>
10	- Podprogram 077 13	0	0	0
11	<b>Dotácia na sociálnu podporu študentov [R12+R13+R14]</b>	<b>2 250 704</b>	<b>0</b>	<b>2 250 704</b>
12	- Prvok 077 15 01)*	485 651	X	485 651
13	- Prvok 077 15 02	416 280	X	416 280
14	- Prvok 077 15 03	1 348 773	X	1 348 773
15	<b>Spolu [R1+R3+R9+R11]</b>	<b>25 368 129</b>	<b>380 000</b>	<b>25 748 129</b>

**Tabuľka č. 2: Príjmy verejnej vysokej školy v roku 2023 majúce charakter dotácie okrem príjmov z dotácií z kapitoly MŠVVaŠ SR a okrem prostriedkov EÚ (štrukturálnych fondov)**

Názov verejnej vysokej školy: **Univerzita Konštantína Filozofa v Nitre**

Názov fakulty:

Číslo riadku	Položka	Bežné dotácie	Kapitálové dotácie	Dotácie spolu
		<b>A</b>	<b>B</b>	<b>C=A+B</b>
1	<b>Dotácie z kapitol štátneho rozpočtu okrem kapitoly MŠVVaŠ SR (na zdroji 111 a 11UA) [SUM(R1a:R1...)]</b>	<b>25 500</b>	<b>0</b>	<b>25 500</b>
1a	Fond na podporu kultúry nár. menšín	11 000,00		11 000
1b	Úrad vlády SR	14 500,00		14 500
2	<b>Dotácie z rozpočtov obcí a z rozpočtov vyšších územných celkov [SUM(R2a:R2...)]</b>	<b>6 000</b>	<b>0</b>	<b>6 000</b>
2a	Mesto Nitra	6 000,00		6 000
2b				0
				0
3	<b>Ostatné domáce príjmy s charakterom dotácie [SUM(R3a:R3...)]</b>	<b>339 785</b>	<b>0</b>	<b>339 785</b>
3a	NIL Nórsky finančný mechanizmus	34 851,00		34 851
3b	Nitrianska komunitná nadácia	1 274,13		1 274
3c	CDI, vedecký projekt	3 930,00		3 930
3d	Gestamp, výskumný projekt	5 000,00		5 000
3e	APVV spoluriešiteľ	95 596,00		95 596
3f	Talianske veľvyslanectvo	5 000,00		5 000
3g	Národná agentúra programu Erasmus+ /strateg. partnerstvá/	69 293,00		69 293
3h	SAAIC	124 226,00		124 226
3i	Prešovská univerzita, divadelné predstavenie	200,00		200
3j	Ministerstvo investícií, reg.rozvoja a informatizácie SR	415,30		415
4	<b>Príjmy zo zahraničia majúce charakter dotácie [SUM(R4a:R4...)]</b>	<b>2 037 870</b>	<b>0</b>	<b>2 037 870</b>
4a	zahraničné	2 037 869,89		2 037 870
5	<b>Spolu [R1+R2+R3+R4]</b>	<b>2 409 155</b>	<b>0</b>	<b>2 409 155,32</b>
	<i>Finančný mechanizmus EHP a Nórsky finančný mechanizmus patria do R3 (ide o prostriedky poskytnuté Úradom vlády SR, na inom zdroji 111)</i>			

Tabuľka č. 3: Výnosy verejnej vysokej školy v rokoch 2022 a 2023

Názov verejnej vysokej školy: Univerzita Konštantína Filozofa v Nitre  
 Názov fakulty:

Číslo riadku	Položka	2022		2023		Rozdiel 2023-2022	
		Hlavná činnosť	Podnikateľská činnosť	Hlavná činnosť	Podnikateľská činnosť	Hlavná činnosť	Podnikateľská činnosť
		A	B	C	D	E=C-A	F=D-B
1	Tržby za vlastné výrobky (účet 601) [SUM(R2;R5)]	10 113,34	0,00	8 923,11	0,00	-1 190,23	0,00
2	- vysokoškolské podniky					0,00	0,00
3	- študentské domovy					0,00	0,00
4	- študentské jedálne					0,00	0,00
5	- ostatné tržby za vlastné výrobky	10 113,34		8 923,11		-1 190,23	0,00
6	Tržby z predaja služieb (účet 602) [SUM(R7;R10)]	1 189 738,96	70 767,17	1 267 290,58	67 270,43	77 551,62	-3 496,74
7	- z ubytovania študentov (účet 602 001)	980 565,27		1 182 837,90		202 272,63	0,00
8	- zo stravných lístkov študentov a doktorandov (účet 602 009)	57 893,98				-57 893,98	0,00
9	- z ubytovania a stravovania iných fyzických osôb (účet 602 008 a 602 010)	62 511,59	47 057,54	65 524,27	54 541,60	3 012,68	7 484,06
10	- iné analyticky sledované výnosy (účet 602 002-007, 602 011-021, 602 099, 602 199, 602 801-602 806)	88 768,12	23 709,63	18 928,41	12 728,83	-69 839,71	-10 980,80
11	Tržby za predaný tovar (účet 604)					0,00	0,00
12	Zmeny stavu zásob vlastnej výroby (účtová skupina 611-614)	-4 428,71		5 431,22		9 859,93	0,00
13	Aktivácia (účtovná skupina 621-624)	8 622,41	7 016,79	7 109,00		-1 513,41	-7 016,79
14	Pokuty a penále (účet 641+642)	33 138,23		13 396,26		-19 741,97	0,00
15	Platby za odpísané pohľadávky (účet 643)					0,00	0,00
16	Úroky (účet 644) [R17+R18]	0,00	0,00	161 090,17	329,21	161 090,17	329,21
17	- z dotaného účtu (účet 644 001)					0,00	0,00
18	- z ostatných účtov (účet 644 002)			161 090,17	329,21	161 090,17	329,21
19	Kurzové zisky (účet 645)	434,53		1 071,60		637,07	0,00
20	Výnosy zo školného (účet 648) [SUM(R21;R31)]	1 310 077,45	0,00	1 634 509,87	0,00	324 432,42	0,00
21	- školné za prekročenie štandardnej dĺžky štúdia (účet 648 001)	245 378,10		219 824,00		-25 554,10	0,00
22	- školné od cudzincov (§ 92 ods. 9 zákona) (účet 648 002, 648 023)					0,00	0,00
23	- za cudzojazyčné štúdium dennou formou (účet 648 010)					0,00	0,00
24	- školné od externých študentov (§ 92 ods. 4 zákona) (účet 648 020, 648 011)	909 756,87		1 127 199,66		217 442,79	0,00
25	- poplatky za súbežné štúdium (§ 92, ods. 5) (účet 648 026)	332,00				-332,00	0,00
26	- poplatky za ďalšie vzdelávanie (účet 648 007)	144 810,48		157 292,71		12 482,23	0,00
27	- poplatky za kvalifikačné skúšky (účet 648 008)					0,00	0,00
28	- poplatky za doplňujúce skúšky (účet 648 009)			3 200,00		3 200,00	0,00
29	- vložné na konferencie, semináre organizované fakultou (účet 648 018)					0,00	0,00
30	- samoplately - doplnkové pedagogické štúdium pre absolventov (účet 648 019)			124 863,50		124 863,50	0,00
31	- poplatky za habilitačné konanie (§76 ods. 9) (účet 648 022)	9 800,00		2 130,00		-7 670,00	0,00
32	Výnosy z poplatkov spojených so štúdiom (účet 648) [SUM(R33;R40)]	190 503,67	0,00	184 166,59	0,00	-6 337,08	0,00
33	- poplatky za prijímacie konanie (§ 92, ods. 10) (účet 648 003)	159 274,50		154 435,55		-4 838,95	0,00
34	- poplatky za rigorózne konanie (§ 92, ods. 11) (účet 648 004)	25 251,07		22 570,59		-2 680,48	0,00
35	- poplatky za rigorózne konanie - vydanie diplomu (účet 648 005)	3 143,00		3 310,00		167,00	0,00
36	- poplatky za vydanie dokladov o štúdiu (účet 648 006)	1 089,00		1 137,25		48,25	0,00
37	- poplatky za vydanie dokladov o absolvovaní štúdia (§92, ods. 15) (účet 648 024)	1 746,10		2 713,20		967,10	0,00
38	- poplatky za uznávanie rovnocennosti dokladov o štúdiu (§92, ods. 15) (účet 648 025)					0,00	0,00
39	- výnosy účtu 648 (účet 648 007-8, 648 009, 648 016, 648 018-19, 648 022, 648 099)	239 957,01				-239 957,01	0,00
40	- príspevok na úhradu výdavkov zahraničných študentov DZS (účet 648 016)					0,00	0,00
41	Iné ostatné výnosy (účet 646, 649) [SUM(R42;R51)]	1 679 679,11	22 666,08	1 955 387,02	24 519,16	275 707,91	1 853,08
42	- dary (účet 649 009, 646 001, 646 002)	430,00		430,00		0,00	0,00
43	- výnosy z dedičstva (účet 649 010)					0,00	0,00
44	- výnosy z duševného vlastníctva (účet 649 011)					0,00	0,00
45	- oprava výnosov minulých účtovných období (účet 649 013)					0,00	0,00
46	- použitie prostriedkov fondov (účet 649 014)					0,00	0,00
47	- použitie prostriedkov výnosov budúcich období - projekty (účet 649 015)	1 396 122,07		1 643 819,40		247 697,33	0,00
48	- príspevok na úhradu výdavkov zahraničných študentov/lektorov (účet 649 016)					0,00	0,00
49	- dobropisy minulých období (účet 649 017)					0,00	0,00
50	- vložné na konferencie (účet 649 018)	10 965,00		2 373,95		-8 591,05	0,00
51	- ostatné výnosy (účet 649 001-8, 649 012, 649 019-027, 649 098, 649 099, 649 113)	272 162,04	22 666,08	308 763,67	24 519,16	36 601,63	1 853,08
52	Tržby z predaja dlhodobého NM a HM (účet 651)	61 196,39				-61 196,39	0,00
53	Výnosy z dlhodobého finančného majetku (účet 652)					0,00	0,00
54	Tržby z predaja cenných papierov a podielov (účet 653)					0,00	0,00
55	Tržby z predaja materiálu (účet 654)					0,00	0,00
56	Výnosy z krátkodobého finančného majetku (účet 655)					0,00	0,00
57	Výnosy z použitia fondov (účet 656) [SUM(R58;R62)] <sup>1)</sup>	153 887,45	0,00	104 067,48	0,00	-49 819,97	0,00
58	- rezervného fondu (účet 656 100)	0,00	X	0,00	X	0,00	X
59	- štipendijného fondu (účet 656 200)	99 702,00	X	63 077,00	X	-36 625,00	X
60	- fondu na podporu štúdia študentov so špecifickými potrebami (účet 656 300)	24 140,12	X	39 605,61	X	15 465,49	X
61	- fondu reprodukcie (účet 656 400) <sup>2)</sup>		X		X	0,00	X
62	- ostatných fondov (účet 656 510, 656 520, 656 600)	30 045,33	X	1 384,87	X	-28 660,46	X
63	Výnosy z precenenia cenných papierov (účet 657)					0,00	0,00
64	Výnosy z nájmu majetku (účet 658)	73 026,54		104 991,86		31 965,32	0,00
65	Zúčtovanie zákonných opravných položiek (659)					0,00	0,00
66	Prijaté príspevky od iných organizácií (účet 662)	664,00				-664,00	0,00
67	Prijaté príspevky od fyzických osôb (účet 663)					0,00	0,00
68	Príspevky z podielu zaplatenej dane (účet 665)	1 432,81		788,07		-644,74	0,00
69	Prijaté príspevky z verejných zbierok (účet 667)					0,00	0,00
70	Vnútroorganizačné prevody výnosov (účet 670)					0,00	0,00
71	Prevádzkové dotácie (účet 691)	25 745 315,04		28 093 151,97		2 347 836,93	0,00
72	z toho:					0,00	0,00
73	- zúčtovanie dotácie zo ŠR na DN a HM vo výške odpisov	661 432,65		883 820,87		222 388,22	0,00
74	Spolu [R1+R6+SUM(R17;R18)+R19+R20+R32+R41+SUM(R52;R56)+R57+SUM(R63;R71)]	#####	100 450,04	#####	92 118,80	3 087 973,58	-8 331,24

1) V R58-62 sa uvedú výnosy účtované v súvislosti s použitím príslušného fondu.

2) Výnosy z Fondu reprodukcie možno účtovať len v súvislosti s krytím nákladov na vedenie príslušného bankového účtu a nákladov vyplývajúcich z kurzových strát v zmysle 16a ods. 8 zákona.

**Tabuľka č. 4: Výnosy verejnej vysokej školy zo školného a z poplatkov spojených so štúdiom  
v rokoch 2022 a 2023**

Názov verejnej vysokej školy: Univerzita Konštantína Filozofa v Nitre

Názov fakulty:

Číslo riadku	Položka	2022	2023
		A	B
1	<b>Výnosy zo školného [SUM (R2:R11)]</b>	<b>1 310 077,45</b>	<b>1 634 509,87</b>
2	- za súbežné štúdium v dennej forme (§ 92 ods. 5) (účet 648 026)	332,00	0,00
3	- za prekročenie štandardnej dĺžky štúdia v dennej forme (§ 92 ods. 6) (účet 648 001)	245 378,10	219 824,00
4	- za cudzojazyčné štúdium dennou formou (§ 92 ods. 8 a 9) (účty 648 002, 648 010, 648 023)	0,00	
5	- za externú formu štúdia (§ 92 ods. 4) (účty 648 020, 648 011)	909 756,87	1 127 199,66
6	- poplatky za ďalšie vzdelávanie (účet 648 007)	144 810,48	157 292,71
7	- poplatky za kvalifikačné skúšky (účet 648 008)	0,00	0,00
8	- poplatky za doplňujúce skúšky (účet 648 009)	0,00	3 200,00
9	- vložné na konferencie, semináre organizované fakultou (účet 648 018)	0,00	0,00
10	- samoplatci - doplnkové pedagogické štúdium pre absolventov (účet 648 019)	0,00	124 863,50
11	- poplatky za habilitačné konanie (§76 ods. 9) (účet 648 022)	9 800,00	2 130,00
12	<b>Výnosy z poplatkov spojených so štúdiom [SUM (R13:R19)]</b>	<b>190 503,67</b>	<b>184 166,59</b>
13	- za prijímacie konanie (§ 92 ods. 12 zákona) (účet 648 003)	159 274,50	154 435,55
14	- za rigorózne konanie (§ 92 ods. 13 zákona) (účet 648 004)	25 251,07	22 570,59
15	- za vydanie diplomu za rigorózne konanie (§ 92 ods. 14 zákona) (účet 648 005)	3 143,00	3 310,00
16	- za vydanie dokladov o štúdiu a ich kópií (§ 92 ods. 15 zákona) (účet 648 006)	1 089,00	1 137,25
17	- za vydanie dokladov o absolvovaní štúdia v štátnom jazyku a v jazyku požadovanom študentom a ich kópií (§ 92 ods. 15 zákona) (účet 648 024)	1 746,10	2 713,20
18	- za uznávanie rovnocennosti dokladov o štúdiu (§ 92 ods. 15 zákona) (účet 648 025)	0,00	0,00
19	- príspevok na úhradu výdavkov zahraničných študentov DZS (účet 648 016)	0,00	0,00
20	<b>Základ pre prídely do štipendijného fondu</b>	<b>49 142,02</b>	<b>43 964,80</b>
21	<b>Návrh na prídely do štipendijného fondu</b>	<b>49 142,02</b>	<b>43 964,80</b>

**Tabuľka č. 5: Náklady verejnej vysokej školy v rokoch 2022 a 2023**

Názov verejnej vysokej školy: Univerzita Konštantína Filozofa v Nitre							
Názov fakulty:							
Číslo riadku	Položka	2022		2023		Rozdiel 2023-2022	
		Hlavná činnosť*	Podnikateľská činnosť*	Hlavná činnosť*	Podnikateľská činnosť*	Hlavná činnosť*	Podnikateľská činnosť*
		A	B	C	D	E=C-A	F=D-B
1	<b>Spotreba materiálu (účet 501) [SUM(R2:R13)]</b>	<b>1 065 408</b>	<b>9 438</b>	<b>1 251 660</b>	<b>2 623</b>	<b>186 252</b>	<b>-6 815</b>
2	- knihy, časopisy a noviny (účty 501 001, 501 051)	134 587,68	0,00	121 350,47	0,00	-13 237	0
3	- chemikálie a ostatný materiál pre zabezpečenie experimentálnej výučby (účty 501 002, 501 052)	172 060,69	0,00	142 281,94	0,00	-29 779	0
4	- kancelárske potreby a materiál (účty 501 003, 501 053)	142 328,34	93,56	169 383,91	80,80	27 056	-13
5	- papier (účty 501 004, 501 054)	20 000,30	367,69	44 279,29	88,50	24 279	-279
6	- pohonné hmoty a ostatný materiál na dopravu (účty 501 007, 501 057)	28 105,96	206,76	22 909,30	0,00	-5 197	-207
7	- čistiace, hygienické a dezinfekčné potreby (účty 501 008, 501 020, 501 058)	62 630,40	397,22	91 902,30	596,51	29 272	199
8	- stavebný, vodoinštalčný a elektroinštalčný materiál (účet 501 009)	38 012,86	444,83	29 781,94	477,93	-8 231	33
9	- potraviny (účty 501 010)	39 002,85	6 619,55	0,00	0,00	-39 003	-6 620
10	- DHM - prístroje a zariadenia laboratórií, výpočtová technika (účet 501 011)	213 319,92	0,00	260 364,06	0,00	47 044	0
11	- DHM - nábytok (účet 501 012)	16 543,13	0,00	33 446,84	0,00	16 904	0
12	- iné analyticky sledované náklady (účty 501 005-006, 501 013-018, 501 019, 501 077)	76 583,79	34,00	122 270,65	495,52	45 687	462
13	- ostatný materiál (účty 501 099, 501 030, 501 515, 501 516, 501 519, 501 599)	122 231,82	1 273,99	213 689,18	883,35	91 457	-391
14	<b>Spotreba energie (účet 502) [SUM(R15:R20)]</b>	<b>1 114 632</b>	<b>16 382</b>	<b>1 188 790</b>	<b>21 789</b>	<b>74 158</b>	<b>5 407</b>
15	- elektrická energia (účty 502 001, 502 051)	462 855,98	4 520,88	457 852,37	7 691,46	-5 004	3 171
16	- tepelná energia (účty 502 002, 502 052)	69 047,02	0,00	71 739,28	0,00	2 692	0
17	- vodné a stočné (účty 502 003, 502 053)	55 371,12	3 643,33	66 767,29	3 994,46	11 396	351
18	- plyn (účty 502 004, 502 054)	527 357,93	8 217,87	592 431,13	10 102,70	65 073	1 885
19	- palivá (účty 502 005, 502 055)	0,00	0,00	0,00	0,00	0	0
20	- ostatné energie (účet 502 099)	0,00	0,00	0,00	0,00	0	0
21	<b>Spotreba ostatných neskladovateľných dodávok (účet 503)</b>	<b>X</b>	<b>X</b>	<b>X</b>	<b>X</b>		
22	<b>Predaný tovar (účet 504) [SUM(R23:R26)]</b>	<b>0</b>	<b>0</b>	<b>0</b>	<b>0</b>	<b>0</b>	<b>0</b>
23	- vysokoškolské podniky	0,00		0,00	0,00	0	0
24	- študentské domovy	0,00		0,00	0,00	0	0
25	- študentské jedálne	0,00		0,00	0,00	0	0
26	- ostatný predaný tovar	0,00		0,00	0,00	0	0
27	<b>Opravy a udržiavanie (účet 511) [SUM(R28:R34)]</b>	<b>161 143</b>	<b>5 187</b>	<b>198 948</b>	<b>2 513</b>	<b>37 804</b>	<b>-2 675</b>
28	- opravy a udržiavanie stavieb (účet 511 001)	124 802,60	4 029,79	151 962,89	823,36	27 160	-3 206
29	- opravy a udržiavanie strojov, prístrojov, zariadení a inventára (účty 511 002, 511 052)	15 770,07	1 049,05	30 662,92	418,00	14 893	-631
30	- opravy a udržiavanie dopravných prostriedkov (účet 511 003)	3 934,64	108,61	6 105,33	0,00	2 171	-109
31	- opravy a udržiavanie prostriedkov IT (účet 511 004)	5 642,28		3 205,05	0,00	-2 437	0
32	- údržba a opravy meracej techniky, telových zariadení ... (účet 511 005)	5 321,96		578,10	0,00	-4 744	0
33	- iné analyticky sledované náklady (účty 511 006-008, 511 056)	4 346,80		6 433,24	40,70	2 086	41
34	- ostatná údržba a opravy (účet 511 099)	1 324,80		1 230,47		-1 325	1 230
35	<b>Cestovné (účet 512) [SUM(R36:R37)]</b>	<b>590 091</b>	<b>249</b>	<b>762 454</b>	<b>652</b>	<b>172 363</b>	<b>403</b>
36	- domáce cestovné (účty 512 001, 512 051)	68 250,53	248,50	67 719,02	651,73	-532	403
37	- zahraničné cestovné (účty 512 002, 512 003, 512 004, 512 005, 512 052)	521 840,70		694 735,02	0,00	172 894	0
38	<b>Náklady na reprezentáciu (účet 513)</b>	<b>14 667,81</b>		<b>26 217,22</b>	<b>0,00</b>	<b>11 549</b>	<b>0</b>
39	<b>Ostatné služby (účet 518) [SUM(R40:R54)]</b>	<b>882 881</b>	<b>22 174</b>	<b>1 073 915</b>	<b>24 469</b>	<b>191 034</b>	<b>2 294</b>
40	- prenájom priestorov (účet 518 001)	42 264,06	525,75	44 747,10	302,50	2 483	-223
41	- prenájom zariadení (účet 518 002)	7 235,03		7 524,94	142,21	290	142
42	- vložné na konferencie (účty 518 004, 518 054)	54 526,87		73 378,14	0,00	18 851	0
43	- ďalšie vzdelávanie zamestnancov (účet 518 005)	16 898,12	50,00	10 215,34	55,00	-6 683	5
44	- telefón, fax (účty 518 006, 518 056)	11 750,66	385,84	10 684,34	397,49	-1 066	12
45	- počítačové siete a prenosy údajov (účet 518 007, 518 057)	6 446,32		131 185,03	0,00	124 739	0
46	- poštovné (účty 518 008, 518 058)	51 262,88		54 813,32	0,00	3 550	0
47	- odvoz odpadu (účty 518 009, 518 059)	20 065,52	665,37	29 404,77	176,98	9 339	-488
48	- revízie zariadení (účet 518 010)	80 894,44	3 373,01	84 800,78	1 371,42	3 906	-2 002
49	- čistenie verejných priestranstiev (účet 518 011)	0,00		0,00	0,00	0	0
50	- dopravné služby (účty 518 012, 518 052)	4 893,89		4 041,10	0,00	-853	0
51	- drobný nehmotný majetok (účet 518 014)	50 823,13	675,00	29 583,45	0,00	-21 240	-675
52	- používanie plavárne (účet 518 019)	0,00		0,00	0,00	0	0
53	- iné analyticky sledované náklady (účty 518 003, 518 013, 518 015-018, 518 020-030, 518 031-034, 518 036-038, 518 040-042, 518 052, 518 007, 518 057, 518 089, 518 099, 518 529-530, 518-599)	535 820,56	16 499,35	593 536,69	22 023,03	57 716	5 524
54	- ostatné služby (účet 518 035)	0,00		0,00	0,00	0	0
55	<b>Mzdové náklady (účet 521) [SUM(R56:R57)]</b>	<b>14 598 983</b>	<b>15 397</b>	<b>15 812 560</b>	<b>6 859</b>	<b>1 213 576</b>	<b>-8 538</b>
56	- MZDY (účty 521 001-008, 521 012, 521 013)	14 109 807,09	13 700,88	15 350 414,79	4 890,00	1 240 608	-8 811
57	- OON [SUM(R58:R61)]	489 176	1 696	462 145	1 969	-27 031	273
58	- dohody o vykonaní práce - externí učelia (účet 521 009)	517,31	44,76	609,30	37,59	92	-7
59	- dohody o vykonaní práce, dohody o pracovnej činnosti (účet 521 010)	453 548,95	1 650,92	428 304,01	1 931,10	-25 245	280
60	- dohody o brigádnickej práci študentov (účet 521 011)	35 109,74		30 362,65	0,00	-4 747	0
61	- zamestnanci mimo pracovný pomer (účet 521 014)	0,00	0,00	2 868,80	0,00	2 869	0
62	<b>Zákonné sociálne poistenie (účet 524)</b>	<b>5 092 895,60</b>	<b>5 269,17</b>	<b>5 445 973,00</b>	<b>2 280,29</b>	<b>353 077</b>	<b>-2 989</b>
63	<b>Ostatné sociálne poistenia (účet 525)</b>	<b>156 040,97</b>	<b>104,05</b>	<b>175 894,47</b>	<b>0,00</b>	<b>19 854</b>	<b>-104</b>
64	<b>Zákonné sociálne náklady (účet 527) [SUM(R65:R70)]</b>	<b>861 466</b>	<b>151</b>	<b>815 703</b>	<b>0</b>	<b>-45 762</b>	<b>-151</b>
65	- tvorba sociálneho fondu (účet 527 001)	149 815,92		163 552,01	0,00	13 736	0
66	- príspevok zamestnancom na stravovanie (účty 527 002, 527 052)	375 644,04		441 254,63	0,00	65 611	0
67	- zákonné odstupné, odchodné (účet 527 003)	196 053,61		91 850,40	0,00	-104 203	0
68	- náhrada príjmu pri PN (účet 527 004)	80 068,07	121,41	43 441,22	0,00	-36 627	-121
69	- ochranné pracovné pomôcky podľa Zákonníka práce (účet 527 005)	2 080,60		8 445,82	0,00	6 365	0
70	- ostatné zákonné sociálne náklady (účty 527 006, 527 099, 527 600)	57 803,43	29,28	67 159,41	0,00	9 356	-29
71	<b>Ostatné sociálne náklady (účet 528)</b>	<b>0,00</b>		<b>0,00</b>	<b>0,00</b>	<b>0</b>	<b>0</b>
72	<b>Daň z motorových vozidiel (účet 531)</b>	<b>179,81</b>	<b>78,99</b>	<b>0,00</b>	<b>0,00</b>	<b>-180</b>	<b>-79</b>
73	<b>Daň z nehnuteľností (účet 532)</b>	<b>51 340,77</b>	<b>164,12</b>	<b>54 781,80</b>	<b>164,12</b>	<b>3 441</b>	<b>0</b>
74	<b>Ostatné dane a poplatky (účet 538)</b>	<b>53 041,72</b>	<b>328,69</b>	<b>77 636,76</b>	<b>219,78</b>	<b>24 595</b>	<b>-109</b>
75	<b>Ostatné náklady (účtová skupina 54) [R76+ R77]</b>	<b>1 970 026</b>	<b>1 188</b>	<b>2 587 103</b>	<b>330</b>	<b>617 077</b>	<b>-858</b>
76	- <b>Ostatné náklady účty 541 až 548</b>	<b>444 657,91</b>	<b>822,33</b>	<b>741 989,69</b>	<b>0,00</b>	<b>297 332</b>	<b>-822</b>
77	- <b>Iné ostatné náklady (účet 549) [SUM(R78:R84)]</b>	<b>1 525 368</b>	<b>366</b>	<b>1 845 113</b>	<b>330</b>	<b>319 746</b>	<b>-36</b>
78	- štipendia doktorandov (účty 549 001, 549 016, 549 017)	1 091 971		1 152 896,47	0,00	60 925	0
79	- bankové poplatky (účet 549 002)	3 272	14	3 179,41	8,10	-93	-6
80	- úhrada výnosov z úrokov na dotačnom účte (účet 549 003)	0		0,00	0,00	0	0
81	- poistné náklady (havarijné, majetok, na študentov) (účty 549 004, 549 014, 549 015, 549 054)	9 156		9 295,64	0,00	139	0

82	- štipendiá z vlastných zdrojov (účty 549 007-010, 549 019, 549 020, 549 022-023)	99 702		63 077,00	0,00	-36 625	0
81a	- podpora štud. so špecifickými potrebami podľa §100 (účet 549 018)	0		0,00	0,00	0	0
83	- iné analyticky sledované náklady (účty 549 005-006, 549 012)	87 425		80 320,00	0,00	-7 105	0
84	- ostatné iné náklady (účty 549 011, 549 013, 549 021, 549 098-099, 549 512)	233 841	352	536 344,96	321,91	302 504	-30
85	<b>Odpisy, predaný majetok a opravné položky (účtová skupina 55: 551 až 558) [SUM(R86:R93)]</b>	<b>2 841 977</b>	<b>330</b>	<b>3 018 365</b>	<b>0</b>	<b>176 388</b>	<b>-330</b>
86	- odpisy DN a HM nadobudnutého z kapitálových dotácií zo ŠR (účty 551 001, 551 003, 551 100, 551 121, 551 123)	661 433		663 775,37	0,00	2 343	0
87	- odpisy ostatného DN a HM (účty 551 002, 551 200, 551 221, 551 223, 551 900, 551 921, 551 923*)	795 607	330	712 614,13	0,00	-82 993	-330
86a	- odpisy DN a HM nadobudnutého z kapitálových dotácií z EÚ (zo štrukturálnych fondov) (účty 551 004, 551 300, 551 321, 551 323)	190 552		214 509,98	0,00	23 958	0
86b	- odpisy ostatného DN a HM (účty 551 130, 551 131, 551 133, 551 400, 551 421, 551 423, 551 500, 551 521)	142 999		184 356,00	0,00	41 357	0
88	- ostatné náklady z účtovej skupiny 55 (účty 552, 553, 554, 557, 558, 559)	41 176		0,00	0,00	-41 176	0
89	- náklady na tvorbu rezervného fondu (účet 556 100)	0		0,00	0,00	0	0
90	- náklady na tvorbu štipendijného fondu (účet 556 200)	953 010		1 204 895,80	0,00	251 886	0
91	- náklady na tvorbu fondu reprodukcie (účet 556 400) (z predaja a likvidácie majetku)	16 474		0,00	0,00	-16 474	0
92	- náklady na tvorbu fondu na podporu štúdia študentov so špecifickými potrebami (účet 556 300)	40 726		38 214,00	0,00	-2 512	0
93	- náklady na tvorbu ostatných fondov (účty 556 510, 556 520, 556 600)	0		0,00	0,00	0	0
94	<b>Poskytnuté príspevky (účtová skupina 56: 562 a 563)</b>	<b>311 553</b>		<b>297 456,11</b>	<b>0,00</b>	<b>-14 097</b>	<b>0</b>
95	<b>Vnútroorganizačné prevody nákladov (účtová skupina 57)</b>	<b>0</b>		<b>0,00</b>	<b>0,00</b>	<b>0</b>	<b>0</b>
96	<b>Daň z príjmov (účtová skupina 59: 591 až 595)</b>	<b>98</b>	<b>6 692</b>	<b>50 585,06</b>	<b>7 194,83</b>	<b>50 487</b>	<b>503</b>
97	<b>Spolu [R1+R14+R21+R22+R27+R35+R38+R39+R55+SUM (R62:R63)+R64+SUM (R71:R74)+R75+R77+R85+R94+R95+R96]</b>	<b>29 766 424</b>	<b>83 132</b>	<b>32 838 042</b>	<b>69 092</b>	<b>3 071 618</b>	<b>-14 040</b>
Pozn.	v R91 ide o náklady na tvorbu FR z predaja a likvidácie majetku = T11R5-T13R5						

Tabuľka č. 6: Zamestnanci a náklady na mzdy verejnej vysokej školy v roku 2023

Názov verejnej vysokej školy: Univerzita Konštantína Filozofa v Nitre													
Názov fakulty: -													
Číslo riadku	Kategória zamestnancov	Priemerný evidenčný prepočítaný počet zamestnancov za rok 2023				Náklady na mzdy poskytované z prostriedkov štátneho rozpočtu (v Eur)	z toho: Náklady na mzdy poskytované z dotácie MŠVVaŠ SR (v Eur)	Náklady na mzdy poskytované z iných zdrojov (v Eur)	Náklady na mzdy spolu (v Eur)	Priemerné platy	kvartil q1 25%	kvartil q2 50% medián *)	kvartil q3 75%
		Počet zamestnancov platených z prostriedkov štátneho rozpočtu	z toho: Zamestnanci platení z dotácie MŠVVaŠ SR	Počet zamestnancov platených z iných zdrojov	Počet zamestnancov spolu								
		A	B	C	D=A+C	E	F	G	H=E+G	I=H/D/12			
1	<b>Vysokoškolskí učitelia spolu [SUM(R2:R6)]</b>	<b>444</b>	<b>442</b>	<b>0</b>	<b>444</b>	<b>10 063 751</b>	<b>9 948 207</b>	<b>384 219</b>	<b>10 447 970</b>	<b>1 963</b>	1598	1832	2162
2	- vysokoškolskí učitelia s funkčným zaradením "profesor" *)	86	86	-	86	2 409 625	2 392 045	78 673	2 488 298	2 420	2063	2286	2667
3	- vysokoškolskí učitelia s funkčným zaradením "docent"	166	166	-	166	3 890 183	3 850 633	152 991	4 043 174	2 030	1758	1929	2194
4	- vysokoškolskí učitelia s funkčným zaradením "odborný asistent"	189	187	-	189	3 721 393	3 662 979	152 301	3 873 694	1 709	1481	1615	1784
5	- vysokoškolskí učitelia s funkčným zaradením "asistent"	-	-	-	0	-	-	-	0	0	0	0	0
6	- vysokoškolskí učitelia s funkčným zaradením "lektor"	3	3	-	3	42 550	42 550	254	42 804	1 230	1069	1145	1314
7	<b>Odborní zamestnanci</b>	<b>63</b>	<b>63</b>	<b>-</b>	<b>63</b>	<b>1 028 499</b>	<b>1 026 901</b>	<b>17 932</b>	<b>1 046 431</b>	<b>1 391</b>	1185	1302	1521
	z toho:												
8	- na oblasť IT	28	28	-	28	479 230	478 232	14 659	493 889	1 470	1247	1369	1687
9	<b>Administratívni zamestnanci spolu [SUM(R10:R12)]</b>	<b>120</b>	<b>120</b>	<b>3</b>	<b>123</b>	<b>2 235 940</b>	<b>2 224 952</b>	<b>114 785</b>	<b>2 350 725</b>	<b>1 595</b>	1052	1298	1530
10	- zamestnanci zaradení na rektorátach	45	45	2	47	1 014 753	1 014 652	15 960	1 030 713	1 847	1299	1425	1632
11	- zamestnanci zaradení na dekanátach	50	50	1	51	949 835	941 165	86 957	1 036 792	1 691	1093	1275	1567
12	- zamestnanci zaradení na ostatných pracoviskách	25	25	-	25	271 352	269 135	11 868	283 220	937	874	936	1052
13	<b>Výskumní pracovníci alebo umeleckí pracovníci</b>	<b>2</b>	<b>2</b>	<b>0</b>	<b>2</b>	<b>31 270</b>	<b>31 270</b>	<b>2 248</b>	<b>33 518</b>	<b>1 445</b>	972	1109	1607
14	<b>Prevádzkovi zamestnanci okrem zamestnancov študentských domovov a jedální</b>	<b>67</b>	<b>67</b>	<b>0</b>	<b>67</b>	<b>682 812</b>	<b>682 812</b>	<b>1 399</b>	<b>684 211</b>	<b>851</b>	789	839	1089
15	<b>Zamestnanci osobitne financovaných súčastí verejnej vysokej školy (špecifiká) z R1, R7, R9, R13, R14 spolu [SUM(R15a:R15...)]</b>	<b>3</b>	<b>3</b>	<b>0</b>	<b>0</b>	<b>50 328</b>	<b>50 328</b>	<b>0</b>	<b>50 328</b>	<b>0</b>	X	X	X
15a	zahraniční lektori	3	3	-	3	50 328	50 328	-	50 328	1 398	X	X	X
15b					0				0	0	X	X	X
15c					0				0	0	X	X	X
15d					0				0	0	X	X	X
					0								
16	<b>Zamestnanci študentských domovov</b>	<b>57</b>	<b>57</b>	<b>-</b>	<b>57</b>	<b>680 738</b>	<b>680 738</b>	<b>-</b>	<b>680 738</b>	<b>1 002</b>	809	956	1144
17	<b>Zamestnanci študentských jedální</b>	<b>-</b>	<b>-</b>	<b>-</b>	<b>0</b>	<b>-</b>	<b>-</b>	<b>-</b>	<b>0</b>	<b>0</b>	0	0	0
18	<b>Spolu [R1+R7+R9+R13+R14+R16+R17]</b>	<b>751</b>	<b>750</b>	<b>3</b>	<b>755</b>	<b>14 723 010</b>	<b>14 594 880</b>	<b>520 583</b>	<b>15 243 593</b>	<b>1 684</b>	1204	1628	1992
pozn.1): rozdiel medzi údajom, vykazovaným v stĺpci T6_R18_SH a údajom v T5_R56_(SC+SD) uviesť v komentári											<b>medián *) = stredná hodnota</b>		
*) medzi profesorov sa započítava aj funkčné zaradenie "hostujúci profesor"													
Pre účely výpočtu počtu zamestnancov bola použitá metóda - <b>Priemerný evidenčný počet zamestnancov - prepočítaný počet</b> - je aritmetickým priemerom denných evidenčných počtov zamestnancov za sledované obdobie prepočítaných na plnú zamestnanosť podľa dĺžky pracovných úväzkov zamestnancov, resp. podľa skutočne odpracovaných hodín. U zamestnancov, ktorí vykonávajú v organizácii činnosť v ďalšom pracovnom pomere, sa výpočet priemerného evidenčného počtu zamestnancov prepočítaného na plne zamestnaných skladá z dvoch častí:													
- prvýkrát sa započítavajú do evidenčného počtu zamestnancov vo fyzických osobách s plným týždenným pracovným časom, ktorý sa rovná ich prepočítanému počtu, a to pracovným úväzkom v hlavnom zamestnaní;													
- druhýkrát sa započítavajú do evidenčného počtu zamestnancov prepočítaného, a to svojím pracovným úväzkom v ďalšom pracovnom pomere.													
Do evidenčného počtu zamestnancov prepočítaného sa títo zamestnanci započítavajú dvakrát na rozdiel od evidenčného počtu zamestnancov vo fyzických osobách, v ktorom sú započítaní iba raz.													

Tabuľka č. 6a: Zamestnanci a náklady na mzdy verejnej vysokej školy v roku 2023 - len ženy a výpočet priemerného platu mužov

Názov verejnej vysokej školy: Univerzita Konštantína Filozofa v Nitre											Výpočet			
Názov fakulty: -														
Číslo riadku	Kategoría zamestnancov - žien	Priemerný evidenčný prepočítaný počet žien za rok 2023				Náklady na mzdy poskytované z prostriedkov štátneho rozpočtu (v Eur)	z toho: Náklady na mzdy poskytované z dotácie MŠVVaŠ SR (v Eur)	Náklady na mzdy poskytované z iných zdrojov (v Eur)	Náklady na mzdy spolu (v Eur)	Priemerné platy žien	Priemerné platy mužov	kvartil q1 25%	kvartil q2 50% medián *)	kvartil q3 75%
		Počet žien platených z prostriedkov štátneho rozpočtu	z toho: Ženy platené z dotácie MŠVVaŠ SR	Počet žien platených z iných zdrojov	Počet žien spolu									
		A	B	C	D=A+C	E	F	G	H=E+G	I=H/D/12	J			
1	<b>Vysokoškolskí učitelia spolu [SUM(R2:R6)]</b>	<b>254</b>	<b>253</b>	<b>0</b>	<b>254</b>	<b>5 678 253</b>	<b>5 626 919</b>	<b>247 317</b>	<b>5 925 570</b>	<b>1 944</b>	<b>1 989</b>			
2	- vysokoškolskí učitelia s funkčným zaradením "profesor" *)	37	37	-	37	1 043 199	1 037 717	50 188	1 093 387	2 489	2 367	1578	1787	2157
3	- vysokoškolskí učitelia s funkčným zaradením "docent"	93	93	-	93	2 174 294	2 161 755	93 254	2 267 548	2 030	2 030	2120	2349	2667
4	- vysokoškolskí učitelia s funkčným zaradením "asistent"	122	121	-	122	2 431 910	2 398 597	103 666	2 535 576	1 726	1 677	1735	1908	2222
5	- vysokoškolskí učitelia s funkčným zaradením "asistent"	-	-	-	0	-	-	-	0	0	0	1470	1620	1815
6	- vysokoškolskí učitelia s funkčným zaradením "lektor"	2	2	-	2	28 850	28 850	209	29 059	1 275	1 145	0	0	0
7	<b>Odborní zamestnanci</b>	<b>31</b>	<b>31</b>	<b>-</b>	<b>31</b>	<b>477 914</b>	<b>477 314</b>	<b>3 852</b>	<b>481 766</b>	<b>1 283</b>	<b>1 499</b>	1069	1314	1314
	z toho:													
8	- na oblasť IT	5	5	-	5	84 894	84 894	2 080	86 974	1 450	1 474	1146	1258	1381
9	<b>Administratívni zamestnanci spolu [SUM(R10:R12)]</b>	<b>111</b>	<b>111</b>	<b>2</b>	<b>114</b>	<b>1 877 310</b>	<b>1 866 322</b>	<b>101 816</b>	<b>1 979 126</b>	<b>1 449</b>	<b>3 441</b>	1265	1333	1548
10	- zamestnanci zaradení na rektorátoch	40,000	40,000	1,500	42	854 436,000	854 336,000	11 991,000	866 427	1 740	2 738	1038	1280	1454
11	- zamestnanci zaradení na dekanátoch	46,200	46,200	0,900	47	751 521,000	742 850,000	77 957,000	829 478	1 468	4 319	1299	1426	1561
12	- zamestnanci zaradení na ostatných pracoviskách	25,200	25,200	-	25	271 353,000	269 136,000	11 868,000	283 221	937	0	1056	1272	1399
13	<b>Výskumní pracovníci alebo umeleckí pracovníci</b>	<b>1,800</b>	<b>1,800</b>	<b>0,053</b>	<b>2</b>	<b>31 270,000</b>	<b>31 270,000</b>	<b>705,000</b>	<b>31 975</b>	<b>1 438</b>	<b>1 607</b>	874	936	1052
14	<b>Prevádzkoví zamestnanci okrem zamestnancov študentských domovov a jedální</b>	<b>49,200</b>	<b>49,200</b>	<b>-</b>	<b>49</b>	<b>452 987,000</b>	<b>452 987,000</b>	<b>350,000</b>	<b>453 337</b>	<b>768</b>	<b>1 081</b>	972	1109	1109
15	<b>Zamestnanci osobitne financovaných súčastí verejnej vysokej školy (špecifiká) z R1, R7, R9, R13, R14 spolu [SUM(R15a:R15...)]</b>	<b>1</b>	<b>1</b>	<b>0</b>	<b>0</b>	<b>15 495</b>	<b>15 495</b>	<b>0</b>	<b>15 495</b>	<b>0</b>	<b>0</b>	X	X	X
15a	zahraniční lektori	1	1	-	1	15 495	15 495	-	15 495	1 291	1 451	X	X	X
15b					0				0	0	0	X	X	X
15c					0				0	0	0	X	X	X
15d					0				0	0	0	X	X	X
16	<b>Zamestnanci študentských domovov</b>	<b>42</b>	<b>42</b>	<b>-</b>	<b>42</b>	<b>468 233</b>	<b>468 233</b>	<b>-</b>	<b>468 233</b>	<b>936</b>	<b>1 189</b>	786	840	1129
17	<b>Zamestnanci študentských jedální</b>	<b>-</b>	<b>-</b>	<b>-</b>	<b>0</b>	<b>-</b>	<b>-</b>	<b>-</b>	<b>0</b>	<b>0</b>	<b>0</b>	0	0	0
18	<b>Spolu [R1+R7+R9+R13+R14+R16+R17]</b>	<b>489</b>	<b>488</b>	<b>2</b>	<b>492</b>	<b>8 985 967</b>	<b>8 923 045</b>	<b>354 040</b>	<b>9 340 007</b>	<b>1 582</b>	<b>1 873</b>	989	1539	1909

pozn.1): rozdiel medzi údajom, vykazovaným v stĺpci T6 R18 SH a údajom v T5 R56 (SC+SD) uviesť v komentári

\*) medzi profesorov sa započítava aj funkčné zaradenie "hostujúci profesor"

medián \*) = stredná hodnota

Pre účely výpočtu počtu zamestnancov bola použitá metóda - **Priemerný evidenčný počet zamestnancov - prepočítaný počet** - je aritmetickým priemerom denných evidenčných počtov zamestnancov za sledované obdobie prepočítaných na plnú zamestnanosť podľa dĺžky pracovných úväzkov zamestnancov, resp. podľa skutočne odpracovaných hodín. U zamestnancov, ktorí vykonávajú v organizácii činnosť v ďalšom pracovnom pomere, sa výpočet priemerného evidenčného počtu zamestnancov prepočítaného na plne zamestnaných skladá z dvoch častí:

- prvýkrát sa započítavajú do evidenčného počtu zamestnancov vo fyzických osobách s plným týždenným pracovným časom, ktorý sa rovná ich prepočítanému počtu, a to pracovným úväzkom v hlavnom zamestnaní;

- druhýkrát sa započítavajú do evidenčného počtu zamestnancov prepočítaného, a to svojim pracovným úväzkom v ďalšom pracovnom pomere.

Do evidenčného počtu zamestnancov prepočítaného sa títo zamestnanci započítavajú dvakrát na rozdiel od evidenčného počtu zamestnancov vo fyzických osobách, v ktorom sú započítaní iba raz.

**Tabuľka č. 7: Náklady verejnej vysokej školy na štipendiá doktorandov v dennej forme štúdia v roku 2023**

**Názov verejnej vysokej školy: Univerzita Konštantína Filozofa v Nitre**

**Názov fakulty:**

<b>Číslo riadku</b>	<b>Položka</b>	<b>z dotácií (ostatné kódy okrem kódu 13)</b>	<b>z iných zdrojov kód 13</b>	<b>Náklady spolu</b>
		<b>A</b>	<b>B</b>	<b>C = A+B</b>
1	<b>Náklady na štipendiá doktorandov v dennej forme štúdia spolu</b>	<b>1 152 896</b>		<b>1 152 896</b>
2	<b>Počet osobomesiacov interných doktorandov spolu za 2023</b>	<b>1 123</b>		<b>1 123</b>
3	<b>Priemerný mesačný náklad na doktoranda</b>	<b>1 026,62</b>	<b>0,00</b>	<b>1 026,62</b>

**Tabuľka č. 8: Údaje o systéme sociálnej podpory - časť sociálne štipendiá (§ 96 zákona)  
za roky 2022 a 2023**

Názov verejnej vysokej školy: Univerzita Konštantína Filozofa v Nitre Názov fakulty:		uvádzajú sa štipendiá vyplatené zo štátneho rozpočtu, kód v CRŠ: 1			
Číslo riadku	Položka	2022		2023	
		Finančné prostriedky (v Eur)	Počet študentov poberajúcich sociálne štipendium	Finančné prostriedky (v Eur)	Počet študentov poberajúcich sociálne štipendium
		A	B	C	D
1	Výdavky na sociálne štipendiá (§ 96 zákona) za kalendárny rok	372 770	X	421 455	X
2	Počet študentov poberajúcich sociálne štipendiá v osobomesiacoch <sup>1)</sup>	X	1 854	X	1 835
3	Počet študentov poberajúcich sociálne štipendiá <sup>2)</sup>	X	268	X	256
4	Nevyčerpaná dotácia (+) / nedoplatok dotácie (-) k 31. 12. predchádzajúceho roka [R4_SC = R6_SA]	290 339	X	230 427	X
5	Príjem z dotácie poskytnutej na sociálne štipendiá v rámci dotačnej zmluvy z kapitoly MŠVVaŠ k 31.12.	312 858	X	401 051	X
6	Nevyčerpaná dotácia (+) / nedoplatok dotácie (-) k 31. 12. bežného roka [R4+R5-R1]	230 427	X	210 023	X
7	Priemerné štipendium na 1 študenta na mesiac [R1_SA/R2_SB resp. R1_SC/R2_SD]	201	X	230	X

1) V stĺpcoch B a D sa uvádza prepočítaný počet študentov určený ako počet osobomesiacov, počas ktorých bolo poskytované sociálne štipendium.

2) V stĺpcoch B a D sa uvádza celkový (fyzický) počet študentov, ktorým bolo v príslušnom kalendárnom roku poskytnuté sociálne štipendium bez ohľadu na počet mesiacov.

**Tabuľka č. 8a: Údaje o systéme sociálnej podpory - časť tehotenské štipendiá (§ 96b zákona)  
za roky 2022 a 2023**

Názov verejnej vysokej školy: Univerzita Konštantína Filozofa v Nitre Názov fakulty:		uvádzajú sa štipendiá vyplatené zo štátneho rozpočtu, kód v CRŠ: 21			
Číslo riadku	Položka	2022		2023	
		Finančné prostriedky (v Eur)	Počet študentov poberajúcich tehotenské štipendium	Finančné prostriedky (v Eur)	Počet študentov poberajúcich tehotenské štipendium
		A	B	C	D
1	Výdavky na tehotenské štipendiá (§ 96 zákona) za kalendárny rok	45 200	X	38 000	X
2	Počet študentov poberajúcich tehotenské štipendiá v osobomesiacoch <sup>1)</sup>	X	226	X	190
3	Počet študentov poberajúcich tehotenské štipendiá <sup>2)</sup>	X	56	X	47
4	Nevyčerpaná dotácia (+) / nedoplatok dotácie (-) k 31. 12. predchádzajúceho roka [R4_SC = R6_SA]	0	X	24 800	X
5	Prijem z dotácie poskytnutej na tehotenské štipendiá v rámci dotačnej zmluvy z kapitoly MŠVVaŠ k 31.12.	70 000	X	84 600	X
6	Nevyčerpaná dotácia (+) / nedoplatok dotácie (-) k 31. 12. bežného roka [R4+R5-R1]	24 800	X	71 400	X

**Tabuľka č. 9: Údaje o systéme sociálnej podpory - časť výnosy a náklady<sup>1)</sup> študentských domovov  
(bez zmluvných zariadení) za roky 2022 a 2023**

Názov verejnej vysokej školy: Univerzita Konštantína Filozofa v Nitre

Číslo riadku	Položka	Náklady / Výnosy		Počty ubytovaných	
		2022	2023	2022	2023
		A	B	C	D
1	Projektovaná lôžková kapacita študentského domova k 31. 12. kalendárneho roka (v počte miest)	X	X	1 900	1 900
2	Počet ubytovaných študentov (vrátane interných doktorandov) <sup>2)</sup> v osobomesiacoch	X	X	17 366	17 434
3	Priemerný prepočítaný počet ubytovaných študentov [(R2/12)]	X	X	<b>1 447</b>	<b>1 453</b>
4	Výnosy z poplatkov za ubytovanie od študentov počas výučbového obdobia (10 mesiacov)	978 817	1 179 484	X	X
5	Výnosy z poplatkov za ubytovanie od študentov počas hlavných prázdnin (od interných doktorandov) a počty ubytovaných študentov	1 748	3 354	12	22
6	Výnos z dotácie zo štátneho rozpočtu na študentské domovy (vrátane zmluvných zariadení a valorizácie miezd ŠJ)	1 419 385	1 250 943	X	X
7	Ostatné výnosy zo študentských domovov	15 469	9 723	X	X
8	Výnosy zo študentských domovov v kalendárnom roku spolu [SUM(R4:R7)]	<b>2 415 419</b>	<b>2 443 504</b>	X	X
9	Náklady študentských domovov spolu [R10+R11]	<b>1 558 006</b>	<b>1 900 751</b>	X	X
10	- náklady študentských domovov (bez zmluvných zariadení) - mzdy a odvody	929 856	1 056 650	X	X
11	- náklady študentských domovov (bez zmluvných zariadení) - ostatné	628 150	844 101	X	X
12	Rozdiel výnosov a nákladov na študentské domovy v kalendárnom roku [R8-R9]	<b>857 413</b>	<b>542 753</b>	X	X
13	Priemerné ročné náklady na jedného ubytovaného študenta [R9/R3]	<b>1 077</b>	<b>1 308</b>	X	X

1) Výnosy a náklady z podnikateľskej činnosti sa neuvádzajú.

2) Uvádzajte počet denných študentov I. a II. stupňa štúdia počas výučbového obdobia, najviac však 10 mesiacov a denných študentov III. stupňa štúdia (doktorandov) vrátane hlavných prázdnin maximálne 12 mesiacov.

**Tabuľka č. 10: Údaje o systéme sociálnej podpory - časť výnosy a náklady<sup>1)</sup> študentských jedální za roky 2022 a 2023**

Názov verejnej vysokej školy: Univerzita Konštantína Filozofa v Nitre			
Číslo riadku	Položka	2022	2023
		A	B
1	<b>Výnosy<sup>2)</sup> študentských jedální súvisiace so stravovaním študentov spolu [R2+R5]</b>	<b>92 206</b>	<b>29 726</b>
2	<b>Tržby jedální súvisiace so stravovaním študentov v kalendárnom roku spolu [R3+R4]</b>	<b>57 894</b>	<b>0</b>
3	- tržby za stravné lístky študentov	57 894	0
4	- ostatné tržby súvisiace so stravovaním študentov	0	0
5	<b>Výnos z dotácie zo štátneho rozpočtu na študentské jedálne spolu [R6+R7-R8]</b>	<b>34 312</b>	<b>29 726</b>
6	- zostatok nevyčerpanej dotácie (+)/ nedoplatok dotácie (-) z predchádzajúcich rokov [R6_SB=R8_SA]	55 882	54 892
7	- účelová dotácia v danom kalendárnom roku	33 322	27 869
8	- prenos zostatku dotácie do nasledujúceho kalendárneho roku [R6+R7-R15]	54 892	53 036
9	<b>Náklady na činnosť študentských jedální súvisiace so stravovaním študentov za kalendárny rok</b>	<b>88 927</b>	<b>0</b>
	z toho:		
10	- náklady na jedlá študentov <sup>3)</sup>	88 927	0
11	<b>Rozdiel výnosov a nákladov študentských jedální súvisiacich so stravovaním študentov [R1-R9]</b>	<b>3 279</b>	<b>29 726</b>
12	<b>Počet vydaných jedál študentom v kalendárnom roku</b>	<b>23 879</b>	<b>19 817</b>
13	- počet vydaných jedál študentom vo vlastných zariadeniach do 30.6.2022 <sup>3)</sup>	15 063	0
14	- počet vydaných jedál študentom vo vlastných zariadeniach od 1.7.2022 <sup>3)</sup>		0
15	- počet vydaných jedál študentom v zmluvných zariadeniach do 30.6.2022 <sup>4)</sup>		0
16	- počet vydaných jedál študentom v zmluvných zariadeniach od 1.7.2022 <sup>4)</sup>	8 816	19 817
17	<b>Nárok na príspevok zo štátneho rozpočtu na jedlá podľa metodiky</b>	<b>34 312</b>	<b>29 726</b>
18	<b>Priemerné náklady na jedlo študenta v Eur [R10/(R13+R14)]</b>	<b>6</b>	<b>0</b>

1) výnosy a náklady z podnikateľskej činnosti sa neuvádzajú, neuvádzajú sa ani výnosy a náklady súvisiace so stravovaním zamestnancov

2) všetky údaje o výnosoch a nákladoch sa uvádzajú v Eur

3) uvádzajú sa **jedlá vydané študentom len vo vlastnej jedálni**, na ktoré sa poskytuje dotácia na príspevok na jedlo do 30.6.2022 vo výške 1,40 eur a od 1.7.2022 vo výške 1,50 eur

4) uvádzajú sa **jedlá vydané študentom v zmluvných zariadeniach**, na ktoré sa poskytuje dotácia na príspevok na jedlo do 30.6.2022 vo výške 1,40 eur a od 1.7.2022 vo výške 1,50 eur

**Tabuľka č. 11: Zdroje verejnej vysokej školy na obstaranie a technické zhodnotenie dlhodobého majetku v rokoch 2022 a 2023**

Názov verejnej vysokej školy: **Univerzita Konštantína Filozofa v Nitre**

Číslo riadku	Položka	Objem zdrojov	
		2022	2023
		A	B
1	<b>Stav fondu reprodukcie k 1.1.</b>	<b>0</b>	<b>737 240</b>
2	<b>Tvorba fondu reprodukcie v kalendárnom roku spolu [SUM(R3:R8)]</b>	<b>853 587</b>	<b>712 614</b>
3	- tvorba fondu z hospodárskeho výsledku (účet 413 111) <sup>1)</sup>	0	0
4	- tvorba fondu z odpisov (účet 413 116 , účet 413 916)	837 113	712 614
5	- tvorba fondu z výnosov z predaja (a likvidácie) majetku (účet 413 117)	16 474	0
6	- tvorba fondu prevodom z rezervného fondu (účet 413 114)	0	0
7	- tvorba fondu z darov a z dedičstva (účet 413 112)	0	0
8	- ostatná tvorba (účet 413 113) <sup>2)</sup>	0	0
9	<b>Zdroje na obstaranie a technické zhodnotenie majetku z fondu reprodukcie [R1+R2]</b>	<b>853 587</b>	<b>1 449 854</b>
10	<b>Dotácia na kapitálové výdavky zo štátneho rozpočtu (111)</b>	<b>335 000</b>	<b>380 000</b>
10a	<b>Dotácia na kapitálové výdavky z prostriedkov EÚ (štrukturálnych fondov vrátane spolufinancovania)</b>	<b>0</b>	<b>304 856</b>
11	<b>Zostatok kapitálovej dotácie z predchádzajúceho roku (z dotácií na R10 a R10a)</b>	<b>0</b>	<b>335 000</b>
12	<b>Zdroje na obstaranie a technické zhodnotenie dlhodobého majetku z úverov</b>	<b>0</b>	<b>0</b>
13	<b>Iné zdroje na obstaranie a technické zhodnotenie dlhodobého majetku (v danom roku vrátane zostatkov na týchto zdrojoch)</b>	<b>0</b>	<b>0</b>
14	<b>Zdroje na obstaranie a technické zhodnotenie dlhodobého majetku spolu [SUM(R9:R13)]</b>	<b>1 188 587</b>	<b>2 469 710</b>

1) Vrátane tvorby z nerozdeleného zisku z minulých rokov.

2) Ostatná tvorba fondu reprodukcie v zmysle § 16a ods. 8 zákona č. 131/2002 Z. z.o vysokých školách v znení neskorších predpisov (kreditné úroky a kurzové zisky).

Tabuľka č. 12: Výdavky verejnej vysokej školy na obstaranie a technické zhodnotenie dlhodobého majetku v roku 2023

Názov verejnej vysokej školy: Univerzita Konštantína Filozofa v Nitre

Číslo riadku	Položka	Čerpanie kapitálovej dotácie v roku 2023 zo štátneho rozpočtu (111)	Čerpanie kapitálovej dotácie v roku 2023 z prostriedkov EÚ (štrukturálnych fondov)	Čerpanie bežnej dotácie v roku 2023 prostredníctvom fondu reprodukcie	Čerpanie z ostatných zdrojov prostredníctvom fondu reprodukcie	Čerpanie z úveru	Čerpanie z iných zdrojov (napr. z 131x, ...)	Celkové výdavky na obstaranie a technické zhodnotenie dlhodobého majetku
		A	B	C	D	E	F	G=A+B+C+D+E+F
1	<b>Nákup pozemkov a nehmotných aktív</b>			11 072			12 936	<b>24 008</b>
	z toho:							
2	- nákup softvéru			11 072			12 936	<b>24 008</b>
3	<b>Nákup budov a stavieb</b>							<b>0</b>
4	<b>Nákup strojov, prístrojov, zariadení, techniky a náradia [SUM(R5:R10)]</b>	<b>0</b>	<b>0</b>	<b>33 875</b>	<b>29 983</b>	<b>0</b>	<b>75 582</b>	<b>139 439</b>
5	- interiérové vybavenie (713 001)			4 450	2 328		14 677	<b>21 455</b>
6	- telekomunikačná technika (713 003)							<b>0</b>
7	- výpočtová technika (713 002)			27 349	3 905		58 643	<b>89 897</b>
8	- prevádzkové stroje, prístroje, zariadenia, technika a náradie (713 004)			2 076	23 750		2 262	<b>28 087</b>
9	- špeciálne stroje, prístroje, zariadenia, technika, náradie a materiál (713 005)							<b>0</b>
10	- komunikačná infraštruktúra (713 006)							<b>0</b>
11	<b>Nákup dopravných prostriedkov všetkých druhov</b>							<b>0</b>
12	<b>Prípravná a projektová dokumentácia</b>	23 556	38 228		16 563		396	<b>78 743</b>
13	<b>Realizácia stavieb a ich technického zhodnotenia</b>	691 444	266 628		825 240		85 022	<b>1 868 333</b>
14	<b>Rekonštrukcia a modernizácia strojov a zariadení</b>							<b>0</b>
15	<b>Nákup ostatného dlhodobého majetku</b>							<b>0</b>
16	<b>Iné nezaradené</b>							<b>0</b>
17	<b>Výdavky na obstaranie a technické zhodnotenie dlhodobého majetku spolu [R1+SUM(R3:R4)+SUM(R11:R16)]</b>	<b>715 000</b>	<b>304 856</b>	<b>44 947</b>	<b>871 785</b>	<b>0</b>	<b>173 936</b>	<b>2 110 523</b>

Tabuľka č. 13: Stav a vývoj finančných fondov verejnej vysokej školy v rokoch 2022 a 2023

Názov verejnej vysokej školy: Univerzita Konštantína Filozofa v Nitre

Číslo riadku	Fondy VVŠ	Rezervný fond		Fond reprodukcie		Štipendijný fond		Fond na podporu štúdia študentov so špecifickými potrebami		Ostatné fondy		Fondy spolu	
		2022	2023	2022	2023	2022	2023	2022	2023	2022	2023	2022	2023
		A	B	C	D	E	F	G	H	I	J	K=A+C+E+G+I	L=B+D+F+H+J
1	Stav fondu k 1.1. kalendárneho roku [R1_SB = R12_SA ...]	8 330 256	9 091 098	0	737 240	366 069	415 897	27 413	44 999	340 403	327 166	9 064 141	10 616 399
2	Tvorba fondu v kalendárnom roku spolu SUM(R3:R10)	794 342	703 295	853 587	712 614	986 510	1 204 896	41 726	39 214	16 874	10 204	2 693 039	2 670 223
3	- tvorba fondu z výsledku hospodárenia <sup>1)</sup>	794 342	703 295	0		0	0	1 000	1 000	0	0	795 342	704 295
4	- tvorba fondu z odpisov	X	X	837 113	712 614	X	X	X	X	X	X	837 113	712 614
5	- tvorba fondu z predaja alebo likvidácie majetku	X	X	16 474	0	X	X	X	X	X	X	16 474	0
6	- tvorba fondu prevodom z rezervného fondu	X	X	0	0	33 500	0	0	0	0	0	33 500	0
7	- tvorba fondu z darov a z dedičstva	0	0	0	0	0	0	0	0	16 874	10 204	16 874	10 204
8	- tvorba fondu z dotácie <sup>2)</sup>	X	X	X	X	903 868	1 160 931	40 726	38 214	X	X	903 868	1 160 931
9	- tvorba fondu z výnosov zo školného	X	X	X	X	49 142	43 965	X	X	X	X	49 142	43 965
10	- ostatná tvorba <sup>2)</sup>	0	0	0	0	0	0	0	0	0	0	0	0
11	Čerpanie fondu k 31. 12. kalendárneho roku	33 500	0	116 347	736 384	936 682	1 066 612	24 140	39 606	30 111	1 385	1 140 780	1 843 987
12	Stav fondu k 31.12. kalendárneho roku [R1+R2-R11]	9 091 098	9 794 393	737 240	713 470	415 897	554 180	44 999	44 607	327 166	335 985	10 616 399	11 442 636
13	Krytie fondu finančnými prostriedkami na osobitnom bankovom účte <sup>3)</sup> k 31.12.	0	0	0	0	0	0	0	0	0	0	0	0

1) Vráťane tvorby z nerozdeleného zisku z minulých rokov.

2) Len ak umožňuje zákon.

3) Uvádza sa v prípade, ak si vysoká škola vytvorila osobitný bankový účet na krytie fondu - napríklad fondu reprodukcie.

**Tabuľka č. 14: Príjmy verejnej vysokej školy z prostriedkov Plánu obnovy a odolnosti z kapitoly MŠVVaŠ SR a z iných kapitol v roku 2023**

Názov verejnej vysokej školy: Univerzita Konštantína Filozofa v Nitre

Názov fakulty:

Číslo riadku	Položka	Bežné dotácie z POO	Kapitálové dotácie z POO	Dotácie spolu bežné a kapitálové v roku 2023
		A	B	C=A+B
1	zdroj 1P01	166 000	0	166 000
2	zdroj 1P02			0
3	<b>zdroj 1P01 + 1P02 spolu</b>	<b>166 000</b>	<b>0</b>	<b>166 000</b>
4	zdroj 3P01			0
5	zdroj 3P02			0
6	<b>zdroj 3P01 + 3P02 spolu</b>	<b>0</b>	<b>0</b>	<b>0</b>
13	<b>Dotácie z kapitoly MŠVVaŠ SR spolu [R1+R2+R4+R5]</b>	<b>166 000</b>	<b>0</b>	<b>166 000</b>
14	<b>Dotácie z iných kapitol spolu [R15+R18+R21+....] *)</b>	<b>96 000</b>	<b>0</b>	<b>96 000</b>
15	<b>zdroj 1P01 + 1P02 spolu</b>	<b>0</b>	<b>0</b>	<b>0</b>
16	zdroj 1P01			0
17	zdroj 1P02			0
18	<b>zdroj 3P01 + 3P02 spolu</b>	<b>96 000</b>	<b>0</b>	<b>96 000</b>
19	zdroj 3P01	96 000	0	96 000
20	zdroj 3P02			0
21				
22				
23				
24	<b>Dotácie z POO spolu [R13+R14]</b>	<b>262 000</b>	<b>0</b>	<b>262 000</b>

\*) za riadok 21 uveďte ďalšie zdroje, ktoré boli poskytnuté z POO a z iných kapitol

**Tabuľka č. 15: Príjmy verejnej vysokej školy v roku 2023 z rozvojových projektov na zmiernenie negatívnych dôsledkov vojny na Ukrajine**

Názov verejnej vysokej školy: Univerzita Konštantína Filozofa v Nitre

Názov fakulty:

Číslo riadku	Položka	Príjmy VVŠ z kapitoly MŠV VaŠ SR	Príjmy VVŠ z iných kapitol ako MŠV VaŠ SR	Dotácie spolu v roku 2023
		A	B	C=A+B
1	zdroj 11UA	0	0	0

**Tabuľka č. 16: Štruktúra a stav finančných prostriedkov na bankových účtoch verejnej vysokej školy  
k 31. decembru 2023**

Názov verejnej vysokej školy: Univerzita Konštantína Filozofa v Nitre

Názov fakulty:

Číslo riadku	Bankový účet	Stav účtu k 31.12.2023	Čísla účtov v tvare IBAN
	A	B	C
1	Účty v Štátnej pokladnici spolu [SUM(R2:R16)]	23 875 146	
2	dotačný účet VVŠ		
2a	zostatkový účet VVŠ	6 793 086	SK55 8180 0000 0070 0013 3198
3	- bežné účty okrem účtov uvedených v R4:R6	5 611 945	
4	- bežné účty pre študentské domovy	5 488 642	SK44 8180 0000 0070 0027 6471
5	- bežné účty pre študentské jedálne		
6	- bežné účty na riešenie úloh vedy a výskumu zo SR, resp.zahraničia	123 302	SK82 8180 0000 0070 0037 3757, SK62 8180 0000 0070 0042 6206, SK23 8180 0000 0070 0046 7163
7	devízové účty		
8	účty rezervného fondu		
9	účty fondu reprodukcie		
10	účty štipendijného fondu		
11	účty fondov na podporu štúdia študentov so špecifickými potrebami		
12	účty ostatných fondov		
13	účty sociálneho fondu	66 024	SK75 8180 0000 0070 0007 2989
14	účty podnikateľskej činnosti	75 940	SK47 8180 0000 0070 0007 3105, SK25 8180 0000 0070 0007 3113, SK03 8180 0000 0070 0007 3121, SK50 8180 0000 0070 0007 3148, SK28 8180 0000 0070 0007 3156, SK06 8180 0000 0070 0007 3164
15	účty termínovaných vkladov		
16	bežné účty - zábezpeka	140 000	SK75 8180 0000 0070 0007 2989
17	ostatné bankové účty v Štátnej pokladnici mimo účtov uvedených v R2:R16	11 188 152	SK95 8180 0000 0070 0007 3017,SK73 8180 0000 0070 0007 3025,SK51 8180 0000 0070 0007 3033,SK29 8180 0000 0070 0007 3041,SK76 8180 0000 0070 0007 3068,SK54 8180 0000 0070 0007 3076,SK59 8180 0000 0070 0007 3180,SK08 8180 0000 0070 0024 9668,SK03 8180 0000 0070 0027 4396,SK81 8180 0000 0070 0033 5945,SK35 8180 0000 0070 0035 8792,SK72 8180 0000 0070 0035 8805,SK46 8180 0000 0070 0037 1786,SK31 8180 0000 0070 0037 3220,SK98 8180 0000 0070 0038 7534,SK79 8180 0000 0070 0045 3060,SK16 8180 0000 0070 0045 4485,SK56 8180 0000 0070 0047 7724,SK08 8180 0000 0070 0048 6348,SK22 8180 0000 0070 0049 2692,SK90 8180 0000 0070 0057 9253,SK46 8180 0000 0070 0058 2858,SK36 8180 0000 0070 0065 2684
18	účty mimo Štátnej pokladnice spolu		
19	Peniaze na ceste (účet 261)		
20	Stav bankových účtov v ŠP spolu [R1+R18+R19]	23 875 146	

**Tabuľka č. 17: Príjmy verejnej vysokej školy z prostriedkov EÚ a z prostriedkov na ich spolufinancovanie  
zo štátneho rozpočtu v roku 2023**

Názov verejnej vysokej školy: Univerzita Konštantína Filozofa v Nitre							
Názov fakulty:							
Číslo riadku	Položka	Bežné dotácie		Kapitálové dotácie		Dotácie spolu	
		z EÚ	spolufinancovanie zo ŠR	z EÚ	spolufinancovanie zo ŠR	z EÚ	spolufinancovanie zo ŠR
		A	B	C	D	E=A+C	F=B+D
1	<b>zdroj 11S + 13S spolu</b>	0	0	0	0	0	0
2	zdroj 11S1; 13S1		x		x	0	x
3	zdroj 11S2; 13S2	x		x		x	0
4	<b>zdroj 11T + 13T spolu</b>	0	0	0	0	0	0
5	zdroj 11T1; 13T1		x		x	0	x
6	zdroj 11T2; 13T2	x		x		x	0
7	<b>zdroj 1AA + 3AA spolu</b>	121 210	14 260	272 766	32 090	393 976	46 350
8	zdroj 1AA1; 3AA1	121 210	x	272 766	x	393 976	x
9	zdroj 1AA2; 3AA2	x	14 260	x	32 090	x	46 350
10	<b>zdroj 1AC + 3AC spolu</b>	231 484	27 233	0	0	231 484	27 233
11	zdroj 1AC1; 3AC1	231 484	x		x	231 484	x
12	zdroj 1AC2; 3AC2; 1AC3; 3AC3	x	27 233	x		x	27 233
13	<b>Dotácie z kapitoly MŠVVaŠ SR spolu [R1+R4+R7+R10]</b>	352 694	41 493	272 766	32 090	625 460	73 583
14	<b>Dotácie z iných kapitol spolu [R15+R18+R21+...] *)</b>	0	0	0	0	0	0
15	<b>zdroj 1AB + 3AB spolu</b>	0	0	0	0	0	0
16	zdroj 1AB1; 3AB1		x		x	0	x
17	zdroj 1AB2; 3AB2	x		x		x	0
18	<b>zdroj 1AM + 3AM spolu</b>	0	0	0	0	0	0
19	zdroj 1AM1; 3AM1		x		x		x
20	zdroj 1AM2; 3AM2	x		x		x	0
21	<b>zdroj 1AJ + 3AJ spolu</b>	0	0	0	0	0	0
22	zdroj 1AJ1; 3AJ1		x		x	0	x
23	zdroj 1AJ2; 3AJ2	x		x		x	0
23a							
23b							
24	<b>Dotácie z prostriedkov EÚ spolu [R13+R14]</b>	352 694	41 493	272 766	32 090	625 460	73 583

**Tabuľka č. 18: Príjmy z dotácií verejnej vysokej školy zo štátneho rozpočtu z kapitoly MŠVVaŠ SR poskytnuté mimo programu 077 a mimo príjmov z prostriedkov EÚ (zo štrukturálnych fondov) v roku 2023**

Názov verejnej vysokej školy: Univerzita Konštantína Filozofa v Nitre

Názov fakulty:

Číslo riadku	Položka	Bežné dotácie	Kapitálové dotácie	Dotácia spolu
		A	B	C=A+B
	<i>nadrezortná veda a technika</i>			
1	<b>Program 06K [SUM(R2+R3+R4+R5)]</b>	<b>143 984</b>	<b>0</b>	<b>143 984</b>
2	- Podprogram 06K 11	143 984	0	143 984
3	- Podprogram 06K 12	0	0	0
4				
5				0
	<i>zabezpečenie mobilit v súlade s medzinárodnými zmluvami</i>			
6	- Prvok 021 02 03	9 332	0	9 332
7	- Podprogram 05T 08	96 560	0	96 560
8	<b>Ostatné dotácie [SUM(R8a..R8x)]</b>	<b>0</b>	<b>0</b>	<b>0</b>
8a	(uviesť zoznam všetkých dotácií, každú na zvláštny riadok, napr. podprogram 026 05)			0
9	<b>Spolu [R1+R6+R7+R8]</b>	<b>249 876</b>	<b>0</b>	<b>249 876</b>

**Tabuľka č. 19: Štipendiá z vlastných zdrojov podľa § 97 zákona v rokoch 2022 a 2023**

Názov verejnej vysokej školy: Univerzita Konštantína Filozofa v Nitre Názov fakulty:		uvádzajú sa len štipendiá vyplatené z vlastných zdrojov, v CRŠ kód 9 a kód 23			
Číslo riadku	Položka	2022		2023	
		Náklady na štipendiá	Počet študentov poberajúcich štipendium	Náklady na štipendiá	Počet študentov poberajúcich štipendium
		A	B	C	D
1	<b>Štipendiá z vlastných zdrojov vysokej školy (§ 97 zákona) spolu</b> [R2+R5+R8+R11+R14+R17]	<b>99702</b>	<b>670</b>	<b>63077</b>	<b>555</b>
2	- <b>prospechové</b> [R3+R4]	0	0	0	0
3	- poskytnuté jednorázovo				
4	- poskytované mesačne <sup>1)</sup>				
5	- <b>za dosiahnutie vynikajúceho výsledku v oblasti štúdia</b> [R6+R7]	<b>32312</b>	<b>197</b>	<b>21546</b>	<b>164</b>
6	- poskytnuté jednorázovo	32312	197	21546	164
7	- poskytované mesačne <sup>1)</sup>				
8	- <b>za dosiahnutie vynikajúceho výsledku vo výskume a vývoji</b> [R9+R10]	<b>0</b>	<b>0</b>	<b>0</b>	<b>0</b>
9	- poskytnuté jednorázovo				
10	- poskytované mesačne <sup>1)</sup>				
11	- <b>za umeleckú alebo športovú činnosť</b> [R11+R12]	<b>33890</b>	<b>261</b>	<b>17810</b>	<b>160</b>
12	- poskytnuté jednorázovo	33890	261	17810	160
13	- poskytované mesačne <sup>1)</sup>				
14	- <b>na sociálnu podporu</b> [R15+R16]	<b>33500</b>	<b>212</b>	<b>0</b>	<b>0</b>
15	- poskytnuté jednorázovo	33500	212		
16	- poskytované mesačne <sup>1)</sup>				
17	- <b>iné nezaradené</b>	<b>0</b>	<b>0</b>	<b>23721</b>	<b>231</b>
18	- poskytnuté jednorázovo			23721	231
19	- poskytované mesačne <sup>1)</sup>				
20	<b>Počet študentov poberajúcich štipendiá z vlastných zdrojov</b> <sup>2)</sup>	<b>X</b>		<b>X</b>	

1) V stĺpcoch B a D sa uvádza prepočítaný počet študentov určený ako počet osobomesiacov, počas ktorých bolo poskytované štipendium.

2) V stĺpcoch B a D sa uvádza celkový (fyzický) počet študentov, ktorým bolo v príslušnom roku poskytované štipendium.

Do tabuľky sa uvádzajú aj **motivačné štipendiá doktorandov**, nie však "normálne" štipendiá doktorandov podľa platovej tabuľky !!!

**Tabuľka č. 20: Motivačné štipendiá v rokoch 2022 a 2023 (v zmysle § 96a zákona )**

**Názov verejnej vysokej školy: Univerzita Konštantína Filozofa v Nitre**

**Názov fakulty:**

Číslo riadku	Položka	2022		2023	
		mot. štipendiá podľa § 96a, ods.1, písm. a) (kód v CRŠ: 19) <sup>2)</sup>	mot. štipendiá podľa § 96a, ods.1, písm. b) (kódy v CRŠ: 4, 5, 6, 7, 8) <sup>3)</sup>	mot. štipendiá podľa § 96a, ods.1, písm. a) (kód v CRŠ: 19) <sup>2)</sup>	mot. štipendiá podľa § 96a, ods.1, písm. b) (kódy v CRŠ: 4, 5, 6, 7, 8) <sup>3)</sup>
		A	B	C	D
1	Nevyčerpaná dotácia (+) / nedoplatok dotácie (-) na motivačné štipendiá k 31. 12. predchádzajúceho kalendárneho roka			0	0
2	Príjem z dotácie na motivačné štipendiá z kapitoly MŠVVaŠ SR v kalendárnom roku	150 660	268 350	150 930	265 350
3	Výdavky na motivačné štipendiá v kalendárnom roku	150 660	268 350	150 930	265 350
4	Nevyčerpaná dotácia (+) / nedoplatok dotácie (-) k 31. 12. kalendárneho roka [R1+R2-R3]	0	0	0	0
5	Počet študentov, ktorým bolo priznané motivačné štipendium <sup>1)</sup>	510	1 332	500	1 397

1) V riadku 5 sa uvedie celkový fyzický počet študentov (pričom 1 študent sa počíta za 1 fyzickú osobu), ktorým bolo vyplatené motivačné štipendium v kalendárnom roku.

2) Uvádzajú sa len motivačné štipendiá vyplatené podľa § 96a, ods.1, písm. a) (kód CRŠ 19).

3) Uvádzajú sa len motivačné štipendiá vyplatené podľa § 96a, ods.1, písm. b) (kódy v CRŠ: 4, 5, 6, 7, 8).

**Tabuľka č. 20a: Štipendiá z Plánu obnovy a odolnosti - POO  
za rok 2023**

Názov verejnej vysokej školy: Univerzita Konštantína Filozofa v Nitre Názov fakulty:		uvádzajú sa štipendiá vyplatené z POO, kód v CRŠ: 24 - talentovaní študenti	uvádzajú sa štipendiá vyplatené z POO, kód v CRŠ: 25 - znevýhodnení študenti	uvádzajú sa štipendiá vyplatené z POO, kód v CRŠ: 27 - zahraníční študenti	uvádzajú sa iné štipendiá vyplatené z POO				
Číslo riadku	Položka	2023		2023		2023			
		Finančné prostriedky (v Eur)	Počet študentov poberajúcich štipendium z POO	Finančné prostriedky (v Eur)	Počet študentov poberajúcich štipendium z POO	Finančné prostriedky (v Eur)	Počet študentov poberajúcich štipendium z POO	Finančné prostriedky (v Eur)	Počet študentov poberajúcich štipendium z POO
		A	B	C	D	E	F	G	H
1	Počet študentov poberajúcich štipendiá z POO v osobomesiacoch <sup>1)</sup>	X	257	X	169	X	0	X	0
2	Počet študentov poberajúcich štipendiá z POO <sup>2)</sup>	X	46	X	40	X	1	X	0
3	Nevyčerpaná dotácia (+) / nedoplatok dotácie (-) k 31. 12. predchádzajúceho roka	60 000	X	42 000	X	0	X	0	X
4	Príjem z dotácie poskytnutej na štipendiá z POO v rámci zmluvy z kapitoly MŠVVaŠ k 31.12. - komponent 10	138 000	X	120 000	X	4 000	X	X	X
5	Príjem z dotácie poskytnutej na štipendiá z POO v rámci zmluvy k 31.12. - mimo komponent 10	X	X	X	X	X	X	0	X
6	Výdavky na štipendiá z POO za kalendárny rok	77 100	X	50 700	X	0	X	0	X
7	Výdavky - vrátenie príjmov zo zostatku dotácie min. rokov	0	X	3 000	X	0	X	0	X
8	Nevyčerpaná dotácia (+) / nedoplatok dotácie (-) k 31. 12. bežného roka [R3+R4-R6-R7]; [R3+R5- R6-R7] pre SG a SH	120 900	X	108 300	X	4 000	X	0	X
9	Časové rozlíšenie - štipendiá za rok 2023, vyplatené VVŠ v roku 2024	0	X	0	X	0	X	0	X
10	Časové rozlíšenie - štipendiá za rok 2022, vyplatené VVŠ v roku 2023	0	X	0	X	0	X	0	X

1) V stĺpcoch B, D, F a H sa uvádza prepočítaný počet študentov určený ako počet osobomesiacov, počas ktorých bolo poskytované štipendium z POO.

2) V stĺpcoch B, D, F a H sa uvádza celkový (fyzický) počet študentov, ktorým bolo v príslušnom kalendárnom roku poskytnuté štipendium z POO bez ohľadu na počet mesiacov.

Komentár: R4 údaje v stĺpci A a v stĺpci C sú v poriadku, v zmysle zmluvy z XII./2022 sme obdržali dotáciu 60 000 eur a 42 000 eur, nakoľko študent Oliver Hoffej (sk. A) dňa 11.09.2023 štúdium zanechal, dotácia v r. 2023 bola o 3 000 eur nižšia; rovnako študentka Andrea Herová (sk. C) 06.10.2022 zanechala štúdium, z uvedeného dôvodu bola tiež pridelená dotácia o 3 000 eur nižšia - 3 000 eur bolo vrátených, čo je uvedené v r. 7 stĺpec C

**Tabuľka č. 20b: Štipendiá z rozvojových projektov (RP) a iných zdrojov určené na zmiernenie negatívnych dôsledkov vojny na Ukrajine za rok 2023**

Názov verejnej vysokej školy: Univerzita Konštantína Filozofa v Nitre Názov fakulty:		uvádzajú sa štipendiá vyplatené zo ŠR - rozvojové projekty, kód v CRŠ: 26		uvádzajú sa štipendiá vyplatené zo ŠR - mimo kapitolu MŠVVaŠ SR	
Číslo riadku	Položka	2023		2023	
		Finančné prostriedky (v Eur)	Počet študentov poberajúcich štipendium z POO	Finančné prostriedky (v Eur)	Počet študentov poberajúcich štipendium z POO
		A	B	C	D
1	Počet študentov poberajúcich štipendiá z RP na zmiernenie negatívnych dôsledkov vojny na Ukrajine za kalendárny rok v osobomesiacoch <sup>1)</sup>	X	0	X	0
2	Počet študentov poberajúcich štipendiá určených na zmiernenie negatívnych dôsledkov vojny na Ukrajine za kalendárny rok <sup>2)</sup>	X	0	X	0
3	Nevyčerpaná dotácia na štipendiá z RP (+) / nedoplatok dotácie (-) k 31. 12. predchádzajúceho roka	0	X	0	X
4	Príjem z dotácie poskytnutej na štipendiá z RP v rámci zmluvy z kapitoly MŠVVaŠ k 31.12.	0	X	0	X
5	Výdavky na štipendiá z RP určené na zmiernenie negatívnych dôsledkov vojny na Ukrajine za kalendárny rok	0	X	0	X
6	Výdavky - vrátenie príjmov zo zostatku dotácie min. rokov	0	X	0	
7	Preplatok dotácie (+) / nedoplatok dotácie (-) k 31. 12. bežného roka [R3+R4-R5-R6]	0	X	0	X
8	Časové rozlíšenie - štipendiá za rok 2023, vyplatené VVŠ v roku 2024	0	X	0	X
9	Časové rozlíšenie - štipendiá za rok 2022, vyplatené VVŠ v roku 2023	0	X	0	X
10	Priemerné štipendium na 1 študenta na mesiac [R5_SA/R1_SB resp. R5_SC/R1_SD]	0	X	0	X

1) V stĺpci B sa uvádza prepočítaný počet študentov určený ako počet osobomesiacov, počas ktorých bolo poskytované štipendium z rozvojového projektu UA.

2) V stĺpcoch B sa uvádza celkový (fyzický) počet študentov, ktorým bolo v príslušnom kalendárnom roku poskytnuté štipendium z rozvojového projektu UA bez ohľadu na počet mesiacov.

Tabuľka č. 21: Štruktúra účtu 384 - výnosy budúcich období v rokoch 2022 a 2023

Názov verejnej vysokej školy: Univerzita Konštantína Filozofa v Nitre

Číslo riadku	Stav k 31.12.2022						Stav k 31.12.2023					
	Zvyšok prijatej kapitálovej dotácie zo štátneho rozpočtu používanej na kompenzáciu odpisov majetku z nej obstaraného	Zvyšok prijatej kapitálovej dotácie z prostriedkov EÚ (štrukturálnych fondov) používanej na kompenzáciu odpisov majetku z nej obstaraného	Bežná dotácia na úlohy budúcich období	Prostriedky zo zahraničných projektov na budúce aktivity	Ostatné*)	Spolu	Zvyšok prijatej kapitálovej dotácie zo štátneho rozpočtu používanej na kompenzáciu odpisov majetku z nej obstaraného	Zvyšok prijatej kapitálovej dotácie z prostriedkov EÚ (štrukturálnych fondov) používanej na kompenzáciu odpisov majetku z nej obstaraného	Bežná dotácia na úlohy budúcich období	Prostriedky zo zahraničných projektov na budúce aktivity	Ostatné*)	Spolu
	A	B	C	D	E	F = A+B+C+D+E	G	H	I	J	K	L= G+H+I+J+K
1	18 799 669	5 872 259	6 905 603	1 944 619	2 505 589	<b>36 027 740</b>	18 295 848	5 962 605	6 221 336	2 063 659	2 649 313	<b>35 192 761</b>

T21\_R1\_SA + T11\_R10\_SB -T5\_R85\_SC = T21\_R1\_SG

**Tabuľka č. 22: Výnosy verejnej vysokej školy v roku 2023 v oblasti sociálnej podpory študentov**

Názov verejnej vysokej školy: **Univerzita Konštantína Filozofa v Nitre**  
 Názov fakulty:

Číslo účtu	Účet	Číslo riadku	Výnosy v hlavnej činnosti 2022	Výnosy hlavnej činnosti 2023	Rozdiel 2023-2022
			A	B	C
601	Tržby za vlastné výrobky	39	0	0	0
602	Tržby z predaja služieb	40	1 038 459	1 182 838	144 379
604	Tržby za predaný tovar	41	0	0	0
611	Zmena stavu zásob ned. výroby	42	0	0	0
612	Zmena stavu zásob polotovarov	43	0	0	0
613	Zmena stavu zásob výrobkov	44	0	0	0
614	Zmena stavu zásob zvierat	45	0	0	0
621	Aktivácia materiálu a tovaru	46	0	0	0
622	Aktivácia vnútroorganizačných služieb	47	0	0	0
623	Aktivácia dlhodobého nehmotného majetku	48	0	0	0
624	Aktivácia dlhodobého hmotného majetku	49	0	0	0
641	Zmluvné pokuty a penále	50	0	0	0
642	Ostatné pokuty a penále	51	0	0	0
643	Platby za odpísané pohľadávky	52	0	0	0
644	Úroky	53	0	12 127	12 127
645	Kurzové zisky	54	0	0	0
646	Prijaté dary	55	0	0	0
647	Osobitné výnosy	56	0	0	0
648	Zákonné poplatky	57	49 142	43 965	-5 177
649	Iné ostatné výnosy	58	4 616	9 723	5 107
651	Tržby z predaja DNM a DHM	59	0	0	0
652	Výnosy z dlhodobého finančného majetku	60	0	0	0
653	Tržby z predaja cenných papierov a pod.	61	0	0	0
654	Tržby z predaja materiálu	62	0	0	0
655	Výnosy z krátkodobého finančného majetku	63	0	0	0
656	Výnosy z použitia fondu	64	99 702	63 077	-36 625
657	Výnosy z precenenia cenných papierov	65	0	0	0
658	Výnosy z nájmu majetku	66	0	0	0
661	Prijaté príspevky od organizačných zložiek	67	0	0	0
662	Prijaté príspevky od právnických osôb	68	0	0	0
663	Prijaté príspevky od fyzických osôb	69	0	0	0
664	Prijaté členské príspevky	70	0	0	0
665	Príspevky z podielu zaplatenej dane	71	0	0	0
667	Prijaté príspevky z verejných zbierok	72	0	0	0
691	Dotácie	73	1 800 753	1 724 523	-76 231
<b>Účtová trieda 6 spolu r.39 až r. 73</b>		<b>74</b>	<b>2 992 672</b>	<b>3 036 252</b>	<b>43 579</b>
<b>Výsledok hospodárenia pred zdanením r.74-r.38</b>		<b>75</b>	<b>578 332</b>	<b>403 093</b>	<b>-175 239</b>
591	Daň z príjmov	76	0	2 305	2 305
595	Dodatočné odvody dane z príjmov	77	0	0	0
<b>Výsledok hospod. po zdanení r. 75-(r.76 + r.77)</b>		<b>78</b>	<b>578 332</b>	<b>400 788</b>	<b>-177 544</b>

**Tabuľka č .23: Náklady verejnej vysokej školy v roku 2023 v oblasti sociálnej podpory študentov**

Názov verejnej vysokej školy: **Univerzita Konštatína Filozofa v Nitre**

Názov fakulty:

Číslo účtu	Účet	Číslo riadku	Náklady hlavnej činnosti 2022	Náklady hlavnej činnosti 2023	Rozdiel 2023-2022
			A	B	C
501	Spotreba materiálu	01	86 277	81 150	-5 128
502	Spotreba energie	02	376 174	405 024	28 850
504	Predaný tovar	03	0	0	0
511	Opravy a udržiavanie	04	51 214	109 690	58 476
512	Cestovné	05	24	0	-24
513	Náklady na reprezentáciu	06	777	1 533	757
518	Ostatné služby	07	184 411	241 099	56 688
521	Mzdové náklady	08	692 004	771 276	79 272
524	Zákonné soc.poistenie a zdrav.poistenie	09	242 601	267 698	25 097
525	Ostatné sociálne poistenie	10	6 541	7 757	1 216
527	Zákonné sociálne náklady	11	21 068	15 005	-6 063
528	Ostatné sociálne náklady	12	0	0	0
531	Daň z motorových vozidiel	13	0	0	0
532	Daň z nehnuteľností	14	40 308	40 307	-1
538	Ostatné dane a poplatky	15	32 072	51 022	18 950
541	Zmluvné pokuty a penále	16	0	0	0
542	Ostatné pokuty a penále	17	0	0	0
543	Odpísanie pohľadávky	18	25	0	-25
544	Úroky	19	0	0	0
545	Kurzové straty	20	0	0	0
546	Dary	21	0	0	0
547	Osobitné náklady	22	0	0	0
548	Manká a škody	23	0	0	0
549	Iné ostatné náklady	24	101 535	71 653	-29 882
551	Odpisy DNM a DHM	25	488 381	490 339	1 959
552	Zost. cena predaného DNM a DHM	26	0	0	0
553	Predané cenné papiere	27	0	0	0
554	Predaný materiál	28	0	0	0
555	Náklady na krátkodobý finančný majetok	29	0	0	0
556	Tvorba fondov	30	49 142	43 965	-5 177
557	Náklady na precenenie cen.pap.	31	0	0	0
558	Tvorba a zúčtovanie opravných položiek	32	0	0	0
561	Poskytnuté príspevky organizačným zložkám	33	0	0	0
562	Poskytnuté príspevky iným účtovným jednotkám	34	41 787	35 640	-6 147
563	Poskytnuté príspevky fyzickým osobám	35	0	0	0
565	Poskytnuté príspevky z podielu zaplatenej dane	36	0	0	0
567	Poskyt. príspevky z verejnej zbierky	37	0	0	0
<b>Účtová trieda 5 spolu r.01 až r.37</b>		<b>38</b>	<b>2 414 340</b>	<b>2 633 159</b>	<b>218 818</b>

Tabuľka č. 24: Príjmy a výdavky VVŠ určené na rozvojové projekty na podprograme 077 13 - Rozvoj vysokého školstva do roku 2022 a za roky 2022 a 2023

Názov verejnej vysokej školy: Univerzita Konštantína Filozofa v Nitre Názov fakulty:		príjmy a výdavky (v Eur) v rokoch								
Číslo riadku	Názov rozvojového projektu	príjmy z 077 13 do roku 2022 spolu	výdavky z 077 13 do roku 2022 spolu	zostatok nevyčerpanej dotácie z 077 13 do roku 2022 spolu	príjmy z 077 13 v roku 2022	výdavky z 077 13 v roku 2022	zostatok nevyčerpanej dotácie z 077 13 v roku 2022	príjmy z 077 13 v roku 2023	výdavky z 077 13 v roku 2023	zostatok nevyčerpanej dotácie z predchádzajúceho roka, t. j. k 31.12.2023.
		A	B	C	D	E	F	G	H	I
1	Študentské centrum UKF v Nitre	99 773	17 611	82 162	0	59 617	22 545	0	22 545	0
2	Zelená univerzita UKF	959 180	210 755	748 425		663 007	85 418	0	85 418	0
3	Popora internacionalizácie na UKF v Nitre	955 503	28 485	927 019		485 107	441 912	0	429 210	12 702
4	Zvyšovanie kvality prípravy budúcich učiteľov matematiky, fyziky, chémie, informatiky, anglického jazyka, slovenského jazyka a techniky formou doplnujúceho pedagogického štúdia a rozširujúceho štúdia na UKF v Nitre		0	0	271 856	4 855	267 001		267 001	0
Spolu		2 014 456	256 850	1 757 606	271 856	1 212 586	816 875	0	804 174	12 702

pozn.: aktívne projekty, ktoré boli aktívne v roku 2023, príp. sa čerpali finančné zdroje v roku 2023

# ÚČTOVNÁ ZÁVIERKA

neziskovej účtovnej jednotky  
v sústave podvojného účtovníctva

zostavená k

31.

12.

2023

Číselné údaje sa zarovnávajú vpravo, ostatné údaje sa píšú zľava. Nevyplnené riadky sa ponechávajú prázdne.

Údaje sa vyplňajú paličkovým písmom (podľa tohto vzoru), písacím strojom alebo tlačiarňou, a to čiernou alebo tmavomodrou farbou.

Á Ā B Č D É F G H Í J K L M N O P Q R Š T Ú V X Ý Ž 0 1 2 3 4 5 6 7 8 9

Daňové identifikačné číslo

2 0 2 1 2 4 6 5 9 0

IČO

0 0 1 5 7 7 1 6

SID

2 8 8 2

SK

8 5

NACE

4 2 . 0

Účtovná závierka

 riadna  zostavená mimoriadna  schválená

(vyznačí sa x)

Mesiac Rok

Za obdobie

od 0 1 2 0 2 3

do 1 2 2 0 2 3

Bezprostredne  
predchádzajúce  
obdobie

od 0 1 2 0 2 2

do 1 2 2 0 2 2

Priložené súčasti účtovnej závierky

 Súvaha (Úč NUJ 1-01) Poznámky (Úč NUJ 3-01) Výkaz ziskov a strát (Úč NUJ 2-01)

(vyznačí sa x)

Obchodné meno alebo názov účtovnej jednotky

U n i v e r z i t a K o n š t a n t í n a F i l o z o f a v

N i t r e

Sídlo účtovnej jednotky

Ulica

T r i e d a A . H l i n k u

Číslo

1

PSČ

9 4 9 0 1

Obec

N i t r a

Č. telefónu

0 3 7 / 6 4 0 8 0 6 1

Číslo faxu

0 3 7 / 6 4 0 8 0 1 9

E-mailová adresa

a k r i z a n o v a 2 @ u k f . s k

Zostavená dňa

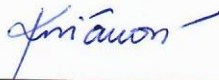
1 2 . 0 3 . 2 0 2 4

Schválená dňa

. . . 2 0 . . .

Podpisový záznam osoby  
zodpovednej za vedenie  
účtovníctva:

Ing. Aleksandra Kúčanová

Podpisový záznam osoby  
zodpovednej za zostavenie  
účtovnej závierky:

Ing. Aleksandra Kúčanová

Podpisový záznam štatutárneho  
orgánu alebo člena štatutárneho  
orgánu účtovnej jednotky:

Záznamy daňového úradu

Miesto pre evidenčné číslo

Odtlačok prezentačnej pečiatky daňového úradu

Strana aktív		č.r.	Bežné účtovné obdobie			Bezprostredne predchádzajúce účtovné obdobie
			Brutto	Korekcia	Netto	Netto
a		b	1	2	3	4
<b>A.</b>	<b>NEOBEŽNÝ MAJETOK SPOLU r. 002 + r. 009 + r. 021</b>	<b>001</b>	<b>76 943 384,25</b>	<b>32 889 604,74</b>	<b>44 053 779,51</b>	<b>44 088 857,28</b>
<b>A. I.</b>	<b>Dlhodobý nehmotný majetok r. 003 až r. 008</b>	<b>002</b>	<b>388 053,18</b>	<b>367 244,91</b>	<b>20 808,27</b>	<b>9 183,67</b>
A. I. 1.	Nehmotné výsledky z vývojovej a obdobnej činnosti 012 - (072 + 091AÚ)	003	0,00	0,00	0,00	0,00
2.	Softvér 013 - (073 + 091AÚ)	004	388 053,18	367 244,91	20 808,27	9 183,67
3.	Oceniteľné práva 014 - (074 + 091AÚ)	005	0,00	0,00	0,00	0,00
4.	Ostatný dlhodobý nehmotný majetok (018+ 019) - (078 + 079 + 091 AÚ)	006	0,00	0,00	0,00	0,00
5.	Obstaranie dlhodobého nehmotného majetku (041 - 093)	007	0,00	0,00	0,00	0,00
6.	Poskytnuté preddavky na dlhodobý nehmotný majetok (051 - 095AÚ)	008	0,00	0,00	0,00	0,00
<b>A. II.</b>	<b>Dlhodobý hmotný majetok r. 010 až r. 020</b>	<b>009</b>	<b>76 555 331,07</b>	<b>32 522 359,83</b>	<b>44 032 971,24</b>	<b>44 079 673,61</b>
A. II. 1.	Pozemky (031)	010	2 882 281,47	0,00	2 882 281,47	2 882 281,47
2.	Umelecké diela a zbierky (032)	011	55 388,85	0,00	55 388,85	55 388,85
3.	Stavby 021 - (081+092AÚ)	012	61 259 002,94	21 205 051,74	40 053 951,20	40 189 506,16
4.	Samostatné hnutelné veci a súbory hnutelných vecí 022 - (082 + 092AÚ)	013	10 948 197,91	10 652 648,63	295 549,28	372 554,30
5.	Dopravné prostriedky 023 - (083 + 092AÚ)	014	295 662,75	295 662,75	0,00	3 086,00
6.	Pestovateľské celky trvalých porastov 025 - (085 + 092AÚ)	015	0,00	0,00	0,00	0,00
7.	Základné stádo a tažné zvieratá 026 - (086 + 092AÚ)	016	0,00	0,00	0,00	0,00
8.	Drobný dlhodobý hmotný majetok 028 - (088 + 092AÚ)	017	368 996,71	368 996,71	0,00	0,00
9.	Ostatný dlhodobý hmotný majetok 029 - (089 + 092AÚ)	018	0,00	0,00	0,00	0,00
10.	Obstaranie dlhodobého hmotného majetku (042 - 094)	019	745 800,44	0,00	745 800,44	576 856,83
11.	Poskytnuté preddavky na dlhodobý hmotný majetok (052 - 095AÚ)	020	0,00	0,00	0,00	0,00
<b>A. III.</b>	<b>Dlhodobý finančný majetok r. 022 až r. 028</b>	<b>021</b>	<b>0,00</b>	<b>0,00</b>	<b>0,00</b>	<b>0,00</b>
A. III. 1.	Podielové cenné papiere a podiely v obchodných spoločnostiach v ovládanej osobe (061- 096 AÚ)	022	0,00	0,00	0,00	0,00
2.	Podielové cenné papiere a podiely v obchodných spoločnostiach s podstatným vplyvom (062 - 096 AÚ)	023	0,00	0,00	0,00	0,00
3.	Dlhové cenné papiere držané do splatnosti (065 - 096 AÚ)	024	0,00	0,00	0,00	0,00
4.	Pôžičky podnikom v skupine a ostatné pôžičky (066 + 067) - 096 AÚ	025	0,00	0,00	0,00	0,00
5.	Ostatný dlhodobý finančný majetok (069 - 096 AÚ)	026	0,00	0,00	0,00	0,00
6.	Obstaranie dlhodobého finančného majetku (043 - 096 AÚ)	027	0,00	0,00	0,00	0,00
7.	Poskytnuté preddavky na dlhodobý finančný majetok (053 - 096 AÚ)	028	0,00	0,00	0,00	0,00
<b>B.</b>	<b>OBEŽNÝ MAJETOK SPOLU r. 030+ r. 037+ r. 042 + r. 051</b>	<b>029</b>	<b>24 771 899,76</b>	<b>7 959,84</b>	<b>24 763 939,92</b>	<b>23 699 038,43</b>
<b>B. I.</b>	<b>Zásoby r. 031 až r. 036</b>	<b>030</b>	<b>234 059,59</b>	<b>0,00</b>	<b>234 059,59</b>	<b>255 059,38</b>
B. I. 1.	Materiál (112 + 119) - 191	031	234 059,59	0,00	234 059,59	255 059,38
2.	Nedokončená výroba a polotovary vlastnej výroby (121+122) - (192+193)	032	0,00	0,00	0,00	0,00
3.	Výrobky (123 - 194)	033	0,00	0,00	0,00	0,00
4.	Zvieratá (124 - 195)	034	0,00	0,00	0,00	0,00
5.	Tovar (132 + 139) - 196	035	0,00	0,00	0,00	0,00
6.	Poskytnuté prevádzkové preddavky na zásoby (314 AÚ - 391 AÚ)	036	0,00	0,00	0,00	0,00
<b>B. II.</b>	<b>Dlhodobé pohľadávky r. 038 až r. 041</b>	<b>037</b>	<b>0,00</b>	<b>0,00</b>	<b>0,00</b>	<b>0,00</b>
B. II. 1.	Pohľadávky z obchodného styku (311 AÚ až 314 AÚ) - 391 AÚ	038	0,00	0,00	0,00	0,00
2.	Ostatné pohľadávky (315 AÚ - 391 AÚ)	039	0,00	0,00	0,00	0,00
3.	Pohľadávky voči účastníkom združení (358 AÚ - 391 AÚ)	040	0,00	0,00	0,00	0,00
4.	Iné pohľadávky ( 335 AÚ + 373 AÚ + 375 AÚ + 378 AÚ) - 391 AÚ	041	0,00	0,00	0,00	0,00
<b>B. III.</b>	<b>Krátkodobé pohľadávky r. 043 až r. 050</b>	<b>042</b>	<b>662 418,75</b>	<b>7 959,84</b>	<b>654 458,91</b>	<b>253 899,81</b>
B. III. 1.	Pohľadávky z obchodného styku (311 AÚ až 314 AÚ) - 391 AÚ	043	47 201,78	7 959,84	39 241,94	36 036,44
2.	Ostatné pohľadávky (315 AÚ - 391 AÚ)	044	589 207,46	0,00	589 207,46	58 765,95
3.	Zúčtovanie so Sociálnou poisťovňou a zdravotnými poisťovňami (336)	045	0,00	0,00	0,00	0,00
4.	Daňové pohľadávky (341 až 345)	046	1 113,50	0,00	1 113,50	2 337,03
5.	Pohľadávky z dôvodu finančných vzťahov k štátnemu rozpočtu a rozpočtom územnej samosprávy (346+ 348)	047	0,00	0,00	0,00	0,00
6.	Pohľadávky voči účastníkom združení (358 AÚ - 391AÚ)	048	0,00	0,00	0,00	0,00
7.	Spojovací účet pri združení (396 - 391 AÚ)	049	0,00	0,00	0,00	0,00
8.	Iné pohľadávky (335AÚ + 373AÚ + 375AÚ + 378AÚ) - 391AÚ	050	24 896,01	0,00	24 896,01	156 760,39
<b>B. IV.</b>	<b>Finančné účty r. 052 až r. 056</b>	<b>051</b>	<b>23 875 421,42</b>	<b>0,00</b>	<b>23 875 421,42</b>	<b>23 190 079,24</b>

Strana aktív		č.r.	Bežné účtovné obdobie			Bezprostredne predchádzajúce účtovné obdobie
			Brutto	Korekcia	Netto	Netto
a		b	1	2	3	4
B. IV. 1.	Pokladnica (211 + 213)	052	275,00	0,00	275,00	0,00
2.	Bankové účty (221 AÚ + 261)	053	23 875 146,42	0,00	23 875 146,42	23 190 079,24
3.	Bankové účty s dobou viazanosti dlhšou ako jeden rok (221 AÚ)	054	0,00	0,00	0,00	0,00
4.	Krátkodobý finančný majetok (251 + 253 + 255AÚ + 256 + 257) - 291AÚ	055	0,00	0,00	0,00	0,00
5.	Obstaranie krátkodobého finančného majetku (259 - 291AÚ)	056	0,00	0,00	0,00	0,00
<b>C.</b>	<b>ČASOVÉ ROZLIŠENIE SPOLU r. 058 a r. 059</b>	<b>057</b>	<b>62 419,08</b>	<b>0,00</b>	<b>62 419,08</b>	<b>131 512,49</b>
C. 1.	Náklady budúcich období (381)	058	62 419,08	0,00	62 419,08	131 512,49
2.	Príjmy budúcich období (385)	059	0,00	0,00	0,00	0,00
<b>MAJETOK SPOLU r. 001 + r. 029 + r. 057</b>		<b>060</b>	<b>101 777 703,09</b>	<b>32 897 564,58</b>	<b>68 880 138,51</b>	<b>67 919 408,20</b>

Strana pasív		č.r.	Bežné účtovné obdobie	Bezprostredne predchádzajúce účtovné obdobie
a		b	5	6
<b>A.</b>	<b>VLASTNÉ IMANIE r. 062+ r. 067 + r. 071 + r. 072</b>	<b>061</b>	<b>30 289 299,41</b>	<b>29 417 228,63</b>
<b>A. I.</b>	<b>Imanie a fondy r. 063 až r. 066</b>	<b>062</b>	<b>19 432 562,08</b>	<b>19 294 669,89</b>
A. I. 1.	Základné imanie (411)	063	18 120 304,46	18 096 534,50
2.	Fondy tvorené podľa osobitných predpisov (412)	064	598 787,72	460 895,53
3.	Fond reprodukcie (413)	065	713 469,90	737 239,86
4.	Oceňovacie rozdiely z precenenia kapitálových účastín (415)	066	0,00	0,00
<b>A. II.</b>	<b>Fondy tvorené zo zisku r. 068 až r. 070</b>	<b>067</b>	<b>10 130 378,00</b>	<b>9 418 263,75</b>
A. II. 1.	Rezervný fond (421)	068	9 794 393,07	9 091 098,08
2.	Fondy tvorené zo zisku (423)	069	0,00	0,00
3.	Ostatné fondy (427)	070	335 984,93	327 165,67
<b>A. III.</b>	<b>Nevysporiadaný výsledok hospodárenia minulých rokov (+; -; 428)</b>	<b>071</b>	<b>0,00</b>	<b>0,00</b>
<b>A. IV.</b>	<b>Výsledok hospodárenia za účtovné obdobie r. 060 - (r. 062 + r. 067 + r. 071 + r. 073 + r. 100)</b>	<b>072</b>	<b>726 359,33</b>	<b>704 294,99</b>
<b>B.</b>	<b>ZÁVÄZKY r. 074 + r. 078 + r. 086 + r. 096</b>	<b>073</b>	<b>3 398 047,99</b>	<b>2 474 439,92</b>
<b>B. I.</b>	<b>Rezervy r. 075 až r. 077</b>	<b>074</b>	<b>636 920,92</b>	<b>439 455,93</b>
B. I. 1.	Rezervy zákonné (451AÚ)	075	0,00	0,00
2.	Ostatné rezervy (459 AÚ)	076	0,00	0,00
3.	Krátkodobé rezervy (323 + 451 AÚ + 459 AÚ)	077	636 920,92	439 455,93
<b>B. II.</b>	<b>Dlhodobé záväzky r. 079 až r. 085</b>	<b>078</b>	<b>66 487,31</b>	<b>22 063,10</b>
B. II. 1.	Záväzky zo sociálneho fondu (472)	079	66 487,31	22 063,10
2.	Vydané dlhopisy (473 - 255 AÚ)	080	0,00	0,00
3.	Záväzky z nájmu (474 AÚ)	081	0,00	0,00
4.	Dlhodobé prijaté preddavky (475)	082	0,00	0,00
5.	Dlhodobé nevyfakturované dodávky (476 AÚ)	083	0,00	0,00
6.	Dlhodobé zmenky na úhradu (478)	084	0,00	0,00
7.	Ostatné dlhodobé záväzky (373 AÚ + 479 AÚ)	085	0,00	0,00
<b>B. III.</b>	<b>Krátkodobé záväzky r. 087 až r. 095</b>	<b>086</b>	<b>2 694 639,76</b>	<b>2 012 920,89</b>
B. III. 1.	Záväzky z obchodného styku (321 až 326) okrem 323	087	539 211,36	371 171,68
2.	Záväzky voči zamestnancom (331+ 333)	088	1 066 274,19	877 967,50
3.	Zúčtovanie so Sociálnou poisťovňou a zdravotnými poisťovňami (336)	089	635 385,97	532 164,69
4.	Daňové záväzky (341 až 345)	090	199 374,47	129 707,57
5.	Záväzky z dôvodu finančných vzťahov k štátnemu rozpočtu a rozpočtom územnej samosprávy (346+348)	091	0,00	0,00
6.	Záväzky z upísaných nesplatených cenných papierov a vkladov (367)	092	0,00	0,00
7.	Záväzky voči účastníkom združení (368)	093	0,00	0,00
8.	Spojovací účet pri združení (396)	094	0,00	0,00
9.	Ostatné záväzky (379 + 373 AÚ + 474 AÚ + 479 AÚ)	095	254 393,77	101 909,45
<b>B. IV.</b>	<b>Bankové úvery a iné výpomoci a pôžičky r. 097 až r. 099</b>	<b>096</b>	<b>0,00</b>	<b>0,00</b>
B. IV. 1.	Dlhodobé bankové úvery (461 AÚ)	097	0,00	0,00
2.	Bežné bankové úvery (231+ 232 + 461 AÚ)	098	0,00	0,00
3.	Prijaté krátkodobé finančné výpomoci (241+ 249)	099	0,00	0,00
<b>C.</b>	<b>ČASOVÉ ROZLIŠENIE SPOLU r. 101 a r. 103</b>	<b>100</b>	<b>35 192 791,11</b>	<b>36 027 739,65</b>
C. 1.	Výdavky budúcich období (383)	101	30,32	0,00
2.	Výnosy budúcich období krátkodobé (384 AÚ)	102	6 221 335,80	6 905 603,30
2.	Výnosy budúcich období dlhodobé (384 AÚ)	103	28 971 424,99	29 122 136,35
	<b>SPOLU VLASTNÉ IMANIE, ZÁVÄZKY A ÚČTY ČASOVÉHO ROZLIŠENIA r. 061 + r. 073 + r. 100</b>	<b>104</b>	<b>68 880 138,51</b>	<b>67 919 408,20</b>

Číslo účtu	Náklady	Číslo riadku	Činnosť			Bezprostredne predchádzajúce účtovné obdobie
			Hlavná nezdaňovaná	Zdaňovaná	Spolu	
a	b	c	1	2	3	4
501	Spotreba materiálu	001	1 251 659,88	2 622,61	1 254 282,49	1 074 845,34
502	Spotreba energie	002	1 188 790,07	21 788,62	1 210 578,69	1 131 014,13
504	Predaný tovar	003	0,00	0,00	0,00	0,00
511	Opravy a udržiavanie	004	198 947,53	2 512,53	201 460,06	166 330,60
512	Cestovné náklady	005	762 454,04	651,73	763 105,77	590 339,73
513	Náklady na reprezentáciu	006	26 217,22	0,00	26 217,22	14 667,81
518	Ostatné služby	007	1 073 915,00	24 468,63	1 098 383,63	905 055,80
521	Mzdové náklady	008	15 807 939,95	11 478,29	15 819 418,24	14 614 379,65
524	Zákonné sociálne poistenie a zdravotné poistenie	009	5 444 316,83	3 936,46	5 448 253,29	5 098 164,77
525	Ostatné sociálne poistenie	010	175 894,47	0,00	175 894,47	156 145,02
527	Zákonné sociálne náklady	011	815 703,49	0,00	815 703,49	861 616,36
528	Ostatné sociálne náklady	012	0,00	0,00	0,00	0,00
531	Daň z motorových vozidiel	013	0,00	0,00	0,00	258,80
532	Daň z nehnuteľnosti	014	53 175,88	1 770,04	54 945,92	51 504,89
538	Ostatné dane a poplatky	015	77 636,76	219,78	77 856,54	53 370,41
541	Zmluvné pokuty a penále	016	0,00	0,00	0,00	0,00
542	Ostatné pokuty a penále	017	0,00	0,00	0,00	0,00
543	Odpísanie pohľadávky	018	0,00	897,60	897,60	768,60
544	Úroky	019	0,00	0,00	0,00	0,00
545	Kurzové straty	020	1 419,09	0,00	1 419,09	1 471,34
546	Dary	021	0,00	0,00	0,00	2 732,60
547	Osobitné náklady	022	739 673,00	0,00	739 673,00	439 062,00
548	Manká a škody	023	0,00	0,00	0,00	1 445,70
549	Iné ostatné náklady	024	1 845 113,48	330,01	1 845 443,49	1 525 733,68
551	Odpisy dlhodobého nehmotného majetku a dlhodobého hmotného majetku	025	1 768 108,48	7 147,00	1 775 255,48	1 790 920,71
552	Zostatková cena predaného dlhodobého nehmotného majetku a dlhodobého hmotného majetku	026	0,00	0,00	0,00	41 175,84
553	Predané cenné papiere	027	0,00	0,00	0,00	0,00
554	Predaný materiál	028	0,00	0,00	0,00	0,00
555	Náklady na krátkodobý finančný majetok	029	0,00	0,00	0,00	0,00
556	Tvorba fondov	030	1 243 109,80	0,00	1 243 109,80	1 010 210,26
557	Náklady na precenenie cenných papierov	031	0,00	0,00	0,00	0,00
558	Tvorba a zúčtovanie opravných položiek	032	0,00	0,00	0,00	0,00
561	Poskytnuté príspevky organizačným zložkám	033	0,00	0,00	0,00	0,00
562	Poskytnuté príspevky iným účtovným jednotkám	034	297 456,11	0,00	297 456,11	311 552,63
563	Poskytnuté príspevky fyzickým osobám	035	0,00	0,00	0,00	0,00
565	ÚPoskytnuté príspevky z podielu zaplatenej dane	036	0,00	0,00	0,00	0,00
567	Poskytnuté príspevky z verejnej zbierky	037	0,00	0,00	0,00	0,00
	<b>Účtová trieda 5 spolu</b>	<b>r. 01 až r. 37</b>	<b>32 771 531,08</b>	<b>77 823,30</b>	<b>32 849 354,38</b>	<b>29 842 766,67</b>

Číslo účtu	Výnosy	Číslo riadku	Činnosť			Bezprostredne predchádzajúce účtovné obdobie
			Hlavná nezdaňovaná	Podnikateľská zdaňovaná	Spolu	
a	b	c	1	2	3	4
601	Tržby za vlastné výrobky	039	5 388,37	3 534,74	8 923,11	10 113,34
602	Tržby z predaja služieb	040	1 264 144,93	70 416,08	1 334 561,01	1 260 506,13
604	Tržby za predaný tovar	041	0,00	0,00	0,00	0,00
611	Zmena stavu nedokončenej výroby	042	0,00	0,00	0,00	0,00
612	Zmena stavu polotovarov	043	0,00	0,00	0,00	0,00
613	Zmena stavu výrobkov	044	8 797,64	-3 366,42	5 431,22	-4 428,71
614	Zmena stavu zásob zvierat	045	0,00	0,00	0,00	0,00
621	Aktivácia materiálu a tovaru	046	0,00	0,00	0,00	0,00
622	Aktivácia vnútroorganizačných služieb	047	7 109,00	0,00	7 109,00	15 639,20
623	Aktivácia dlhodobého nehmotného majetku	048	0,00	0,00	0,00	0,00
624	Aktivácia dlhodobého hmotného majetku	049	0,00	0,00	0,00	0,00
641	Zmluvné pokuty a penále	050	13 186,79	0,00	13 186,79	33 112,98
642	Ostatné pokuty a penále	051	209,47	0,00	209,47	25,25
643	Platby za odpísané pohľadávky	052	0,00	0,00	0,00	0,00
644	Úroky	053	0,00	161 419,38	161 419,38	0,00
645	Kurzové zisky	054	1 071,60	0,00	1 071,60	434,53
646	Prijaté dary	055	0,00	0,00	0,00	0,00
647	Osobitné výnosy	056	0,00	0,00	0,00	0,00
648	Zákonné poplatky	057	1 818 676,46	0,00	1 818 676,46	1 500 581,12
649	Iné ostatné výnosy	058	1 955 387,02	24 519,16	1 979 906,18	1 702 345,19
651	Tržby z predaja dlhodobého nehmotného majetku a dlhodobého hmotného majetku	059	0,00	0,00	0,00	61 196,39
652	Výnosy z dlhodobého finančného majetku	060	0,00	0,00	0,00	0,00
653	Tržby z predaja cenných papierov a podielov	061	0,00	0,00	0,00	0,00
654	Tržby z predaja materiálu	062	0,00	0,00	0,00	0,00
655	Výnosy z krátkodobého finančného majetku	063	0,00	0,00	0,00	0,00
656	Výnosy z použitia fondu	064	104 067,48	0,00	104 067,48	153 887,45
657	Výnosy z precenenia cenných papierov	065	0,00	0,00	0,00	0,00
658	Výnosy z nájmu majetku	066	0,00	104 991,86	104 991,86	73 026,54
661	Prijaté príspevky od organizačných zložiek	067	0,00	0,00	0,00	0,00
662	Prijaté príspevky od právnických osôb	068	0,00	0,00	0,00	664,00
663	Prijaté príspevky od fyzických osôb	069	0,00	0,00	0,00	0,00
664	Prijaté členské príspevky	070	0,00	0,00	0,00	0,00
665	Príspevky z podielu zaplatenej dane	071	788,07	0,00	788,07	1 432,81
667	Prijaté príspevky z verejných zbierok	072	0,00	0,00	0,00	0,00
691	Dotácie	073	28 093 151,97	0,00	28 093 151,97	25 745 315,04
	<b>Účtová trieda 6 spolu r. 39 až r. 73</b>	<b>074</b>	<b>33 271 978,80</b>	<b>361 514,80</b>	<b>33 633 493,60</b>	<b>30 553 851,26</b>
	<b>Výsledok hospodárenia pred zdanením r. 74 - r. 38</b>	<b>075</b>	<b>500 447,72</b>	<b>283 691,50</b>	<b>784 139,22</b>	<b>711 084,59</b>
591	Daň z príjmov	076	0,00	57 779,89	57 779,89	6 789,60
595	Dodatocné odvody dane z príjmov	077	0,00	0,00	0,00	0,00
	<b>Výsledok hospodárenia po zdanení (r. 75 - (r. 76 + r. 77)) (+/-)</b>	<b>078</b>	<b>500 447,72</b>	<b>225 911,61</b>	<b>726 359,33</b>	<b>704 294,99</b>

Poznámky (Úč NUJ 3-01)

IČO 0 0 1 5 7 7 1 6

## Čl. I Všeobecné údaje

### **(1) Meno a priezvisko fyzickej osoby alebo názov právnickej osoby, ktorá je zriaďovateľom účtovnej jednotky, dátum založenia alebo zriadenia účtovnej jednotky**

Názov účtovnej jednotky: Univerzita Konštantína Filozofa v Nitre

Dátum vzniku účtovnej jednotky: 5. 6. 1982

Univerzita Konštantína Filozofa v Nitre (ďalej len „UKF“) je v zmysle zákona č. 131/2002 Z. z. o vysokých školách a o zmene a doplnení niektorých zákonov v znení neskorších predpisov právnickou osobou – verejnou vysokou školou. Je konštituovaná viacerými legislatívnymi úpravami ako právny nástupca Pedagogického inštitútu v Nitre, ktorý bol zriadený nariadením vlády ČSR č. 57/1959 Zb. o pedagogických inštitútoch.

### **(2) Informácie o členoch štatutárnych orgánov, dozorných orgánov a iných orgánov účtovnej jednotky; uvádzajú sa mená a priezviská členov štatutárnych orgánov, dozorných orgánov a iných orgánov účtovnej jednotky**

#### **Štatutárny zástupca**

prof. RNDr. Libor Vozár, CSc.  
rektor

#### **Prorektorky**

prof. PaedDr. Jana Duchovičová, PhD.  
prorektorka pre vzdelávanie

prof. RNDr. Mária Bauerová, PhD.  
prorektorka pre vedeckovýskumnú činnosť  
štatutárna zástupkyňa

PhDr. Martina Pavlíková, PhD.  
prorektorka pre medzinárodné vzťahy

#### **Kvestorka**

Ing. Ľubica Ehrenholdová

#### **Akademický senát UKF**

##### **Predsedníctvo**

doc. PaedDr. Gabriela Pavlovičová, PhD. – predsedníčka

prof. PhDr. Peter Ivanič, PhD. – podpredseda

Ing. Dagmar Mešárová

Mgr. Valerii Volodymyrovych Popovych

prof. PaedDr. Marcela Verešová, PhD.

Ing. Rastislav Žitný, PhD.

### **Zamestnanecká časť**

#### **FPVaI**

RNDr. Hilda Kramáreková, PhD.  
doc. PaedDr. Gabriela Pavlovičová, PhD.  
doc. PaedDr. Janka Schlarmannová, PhD.

#### **FSVaZ**

Mgr. PaedDr. Erika Jurišová, PhD.  
PhDr. Miroslava Líšková, PhD.  
PhDr. Dana Brázdilová, PhD.

#### **PF**

doc. PaedDr. Jana Depešová, PhD.  
doc. PaedDr. Marcela Verešová, PhD.  
doc. Mgr. Pavol Brezina, PhD.

### **Študentská časť**

#### **FPVaI**

Bc. Mária Pappová  
Mgr. Valerii Volodymyrovych Popovych

#### **FSVaZ**

Klára Ďurišová  
Bc. Viktória Zupková

#### **PF**

Bc. Marek Vojtko  
Bc. Radoslav Košťun

### **Správna rada UKF**

Doc. MVDr. Ivan Holko, PhD. – predseda  
Mgr. Dana Peškovičová, PhD. – podpredsedníčka  
Ing. Jaroslav Dóczy, PhD.  
JUDr. Pavol Hrušovský  
MUDr. Kamil Koleják, PhD., MSc.  
doc. PhDr. Matej Ruttkay, CSc.  
doc. PaedDr. Miroslav Tvrdoň, PhD.

#### **FSŠ**

doc. PhDr. Ján Gallik, PhD.  
Ing. Rastislav Žitný, PhD.  
Prof. Mgr. Ildikó Vančo, PhD.

#### **FF**

prof. PaedDr. Zdenka Gadušová, CSc.  
prof. PhDr. Peter Ivanič, PhD.  
Mgr. Ervín Weiss, PhD.

#### **Rektorátne pracoviská**

Ing. Zuzana Borošová  
Ing. Dagmar Mešárová

#### **FSŠ**

Mgr. Daniel Illés  
Bc. Bettina Kresťanková

#### **FF**

Rostyslav Belinskyi  
Bc. Maryna Teres

### **(3) Opis činnosti, na účel ktorej bola účtovná jednotka zriadená a opis druhu podnikateľskej činnosti, ak ju účtovná jednotka vykonáva**

UKF realizuje hlavné úlohy v súlade s § 1 ods. 3 zák. č. 131/2002 Z. z. o vysokých školách a o zmene a doplnení niektorých zákonov v znení neskorších predpisov, a to poskytovanie vysokoškolského vzdelávania, tvorivé vedecké bádanie a tvorivú umeleckú činnosť. UKF je súčasťou systému vysokoškolského vzdelávania v Slovenskej republike, je to klasická univerzita, poskytujúca vzdelávanie v učiteľských, vedeckých a odborných študijných programoch vo všetkých stupňoch vysokoškolského vzdelávania, s právami uskutočňovať habilitácie a vymenúvanie za profesora a výskumnou činnosťou spĺňajúcou vo vybraných oblastiach národné i medzinárodné kritériá.

UKF v súlade s § 18 zákona č. 131/2002 Z. z. o vysokých školách a o zmene a doplnení niektorých zákonov v znení neskorších predpisov vykonáva za úhradu podnikateľskú činnosť, ktorá nadväzuje na jej vzdelávaciu, výskumnú, vývojovú, umeleckú a ďalšiu tvorivú činnosť alebo činnosť, ktorá slúži na účinnejšie využitie ľudských zdrojov a majetku. Podnikateľská činnosť UKF nesmie ohroziť kvalitu, rozsah

a dostupnosť činností naplňajúcich jej poslanie. Podnikateľskú činnosť vykonáva UKF na základe vydaného živnostenského oprávnenia číslo živnostenského registra: 403-22736.

**(4) Priemerný prepočítaný počet zamestnancov, a z toho počet vedúcich zamestnancov účtovnej jednotky za účtovné obdobie, za ktoré sa zostavuje účtovná závierka. Počet dobrovoľníkov vyslaných účtovnou jednotkou a počet dobrovoľníkov, ktorí vykonávali dobrovoľnícku činnosť pre účtovnú jednotku počas bežného účtovného obdobia**

	Bežné účtovné obdobie	Počet hodín vykonávania dobrovoľníckej činnosti
Priemerný prepočítaný počet zamestnancov	755,3	X
z toho počet vedúcich zamestnancov	79	X
Počet dobrovoľníkov vyslaných účtovnou jednotkou	0	0
Počet dobrovoľníkov, ktorí vykonávali dobrovoľnícku činnosť pre účtovnú jednotku počas účtovného obdobia	0	0

#### **(5) Organizačná štruktúra účtovnej jednotky**

Organizačný poriadok UKF upravuje organizačnú štruktúru UKF, postavenie jej organizačných súčastí a ich vzájomné väzby.

UKF má nasledovné fakulty:

- Fakulta prírodných vied a informatiky,
- Fakulta sociálnych vied a zdravotníctva,
- Fakulta stredoeurópskych štúdií,
- Filozofická fakulta,
- Pedagogická fakulta.

Organizačné členenie fakúlt upravujú ich štatúty a organizačné poriadky. Ďalšími súčasťami univerzity sú nasledovné pracoviská:

- Centrum informačných a komunikačných technológií,
- Študentské domovy,
- Univerzitná knižnica,
- Rektorát.

#### **(6) Informácia o organizáciách v zriaďovateľskej pôsobnosti účtovnej jednotky**

Účtovná jednotka nemá pre tento bod obsahovú náplň.

## **Čl. II**

### **Informácie o účtovných zásadách a účtovných metódach**

#### **(1) Informácia, či je účtovná závierka zostavená za splnenia predpokladu, že účtovná jednotka bude nepretržite pokračovať vo svojej činnosti**

Účtovná závierka UKF bola zostavená za predpokladu nepretržitého trvania jej činnosti v súlade so zákonom o účtovníctve platným v Slovenskej republike a nadväzujúcimi postupmi účtovania.

#### **(2) Zmeny účtovných zásad a zmeny účtovných metód, s uvedením dôvodu týchto zmien a vyčíslením ich vplyvu na finančnú hodnotu majetku, záväzkov, základného imania a výsledku hospodárenia účtovnej jednotky**

UKF viedla v roku 2023 účtovníctvo v súlade s opatrením Ministerstva financií Slovenskej republiky zo 14. novembra 2007 č. MF/24342/2007-74, ktorým sa ustanovujú podrobnosti o postupoch účtovania

a účtovej osnove pre účtovné jednotky, ktoré nie sú založené alebo zriadené na účel podnikania v znení jeho dodatkov. Zmeny účtovných zásad a zmeny účtovných metód v priebehu roka 2023 nenastali.

**(3) Spôsob oceňovania jednotlivých položiek majetku a záväzkov v členení na:**

**a) dlhodobý nehmotný majetok obstaraný kúpou**

Dlhodobý nehmotný majetok obstaraný kúpou bol ocenený obstarávacou cenou, ktorá zahŕňa cenu, za ktorú sa majetok obstaral a náklady súvisiace s jeho obstaraním a uvedením majetku do používania.

**b) dlhodobý nehmotný majetok obstaraný vlastnou činnosťou**

Účtovná jednotka nemá pre tento bod obsahovú náplň.

**c) dlhodobý nehmotný majetok obstaraný inou činnosťou**

Účtovná jednotka nemá pre tento bod obsahovú náplň.

**d) dlhodobý hmotný majetok obstaraný kúpou**

Dlhodobý hmotný majetok obstaraný kúpou bol ocenený obstarávacou cenou, ktorá zahŕňala cenu, za ktorú sa majetok obstaral a náklady súvisiace s jeho obstaraním a uvedením majetku do používania (clo, prepravu, montáž, poistné a pod).

**e) dlhodobý hmotný majetok obstaraný vlastnou činnosťou**

Účtovná jednotka nemá pre tento bod obsahovú náplň.

**f) dlhodobý hmotný majetok obstaraný inou činnosťou**

Účtovná jednotka nemá pre tento bod obsahovú náplň.

**g) dlhodobý finančný majetok**

Účtovná jednotka nemá pre tento bod obsahovú náplň.

**h) zásoby obstarané kúpou**

Zásoby obstarané kúpou boli ocenené obstarávacou cenou, ktorá zahŕňala cenu, za ktorú sa zásoby skutočne obstarali a náklady súvisiace s ich obstaraním (preprava, provízia, clo, poistné a pod.), znížené o zľavy z ceny. Zľava z ceny, ktorú poskytol dodávateľ k už spotrebovaným zásobám, sa zaúčtovala ako zníženie nákladov na spotrebované zásoby. UKF účtuje o zásobách spôsobom A tak, ako to definujú postupy účtovania.

**i) zásoby obstarané vlastnou činnosťou**

Účtovná jednotka nemá pre tento bod obsahovú náplň.

**j) zásoby obstarané inou činnosťou**

Účtovná jednotka nemá pre tento bod obsahovú náplň.

**k) pohľadávky**

Pohľadávky boli pri ich vzniku ocenené menovitou hodnotou, t. j. sumou, na ktorú pohľadávky zneli. Ku dňu účtovnej závierky, t. j. k 31. 12. 2023 nebol potrebný prepočet na menu euro, nakoľko na účtoch pohľadávok nezostala žiadna neuhradená pohľadávka vystavená v cudzej mene.

**l) krátkodobý finančný majetok**

Peňažné prostriedky a ceniny boli ocenené menovitou hodnotou, t. j. cenou, ktorá bola uvedená na peňažných prostriedkoch a ceninách.

**m) časové rozlíšenie na strane aktív**

Účty časového rozlíšenia na strane aktív boli vykázané vo výške, ktorá je potrebná na dodržanie zásady vecnej a časovej súvislosti s účtovným obdobím.

#### **n) záväzky, vrátane rezerv, dlhopisov, pôžičiek a úverov**

Záväzky sa pri ich vzniku ocenili menovitou hodnotou, t. j. sumou, na ktorú záväzky zneli. Záväzky, vyjadrené v cudzej mene, sa prepočítali na menu euro referenčným výmenným kurzom určeným a vyhláseným Európskou centrálnou bankou v deň predchádzajúci dňu uskutočnenia účtovného prípadu. Ku dňu účtovnej závierky, t. j. k 31. 12. 2023 bol vykonaný prepočet cudzej meny na menu euro v prípade záväzkov, ktoré zostali neuhradené. Rezervy boli ocenené v očakávanej výške záväzku. Pre dlhopisy, pôžičky a úvery nemá účtovná jednotka obsahujú náplň.

#### **o) časové rozlíšenie na strane pasív**

Účty časového rozlíšenia na strane pasív boli vykázané vo výške, ktorá je potrebná na dodržanie zásady vecnej a časovej súvislosti s účtovným obdobím.

#### **p) deriváty**

Účtovná jednotka nemá pre tento bod obsahujú náplň.

#### **r) majetok a záväzky zabezpečené derivátmi**

Účtovná jednotka nemá pre tento bod obsahujú náplň.

### **(4) Spôsob zostavenia odpisového plánu pre jednotlivé druhy dlhodobého hmotného majetku a dlhodobého nehmotného majetku, pričom sa uvádza doba odpisovania, použité sadzby odpisov a odpisové metódy pri určení účtovných odpisov**

Odpisovanie dlhodobého hmotného a nehmotného majetku UKF sa riadi príslušnými ustanoveniami zákona č. 431/2002 Z. z. o účtovníctve a opatrením MF SR č. MF/24342/2007-74, ktorým sa ustanovujú podrobnosti o postupoch účtovania a účtovej osnove pre účtovné jednotky, ktoré nie sú založené alebo zriadené na účel podnikania v znení jeho dodatkov.

V prípade hmotného majetku UKF určila sadzby účtovných odpisov podľa § 26 a § 27 zákona č. 595/2003 Z. z. o dani z príjmov v znení neskorších predpisov na základe ustanovenia § 28 ods. 3) zákona č. 431/2002 Z. z. o účtovníctve v znení neskorších predpisov.

Nehmotný majetok (softvér) sa odpisuje do štyroch rokov od jeho obstarania.

Samostatné hnutelné veci, ktorých ocenenie bolo 1 700 EUR a nižšie a doba použiteľnosti dlhšia ako 1 rok, boli považované za zásoby; ich sledovanie bolo v prípade obstarávacej ceny vyššej ako 100 EUR zabezpečené v podsúvahovej evidencii.

Nehmotný majetok s obstarávacou cenou do 2 400 EUR a nižšie a dobou použiteľnosti dlhšou ako 1 rok bol pri obstaraní účtovaný na účet 518 – Ostatné služby; jeho ďalšie sledovanie bolo v prípade obstarávacej ceny vyššej ako 100 EUR zabezpečené na podsúvahovom účte.

Metóda odpisovania: majetok je odpisovaný rovnomerným spôsobom.

Odpisové sadzby: percento je stanovené podľa doby odpisovania.

Pri rovnomernom odpisovaní bol ročný odpis určený ako podiel vstupnej ceny majetku a doby odpisovania takto:

Odpisová skupina	Účtovná doba odpisovania	Ročný odpis
1	4 roky	1/4 (25 %)
2	6 rokov	1/6 (16,67 %)
3	8 rokov	1/8 (12,5 %)
4	12 rokov	1/12 (8,34 %)

5	20 rokov	1/20 (5 %)
6	40 rokov	1/40 (2,5 %)

Účtovné odpisy sa počítajú z ceny, v ktorej je dlhodobý hmotný a nehmotný majetok ocenený v účtovníctve podľa § 18 postupov účtovania. Tento majetok sa odpisuje len do výšky jeho ocenenia v účtovníctve.

**(5) Zásady pre zohľadnenie zníženia hodnoty majetku. Uvádza sa, či účtovná jednotka uplatňuje opravné položky a rezervy**

UKF pri tvorbe opravných položiek postupuje podľa metodických pokynov pre tvorbu opravných položiek v prípade dlhodobého majetku, zásob a pohľadávok. Tvorba opravnej položky ku dňu účtovnej závierky je možná len vtedy, ak existuje opodstatnený predpoklad zníženia hodnoty majetku pod jeho účtovnú hodnotu.

V roku 2023 UKF si neuplatnila opravné položky. V roku 2023 boli vytvorené krátkodobé rezervy na náklady na nevyčerpané dovolenky, vrátane sociálneho a zdravotného poistenia, na odchodné, na náklady nevyfakturovaných služieb – propagácia fakulty.

**(6) Informácie o účtovaní opráv významných chýb minulých období v bežnom účtovnom období s uvedením vplyvu na výsledok hospodárenia minulých rokov, súčasne sa môže uviesť aj informácia o účtovaní nevýznamných chýb minulých účtovných období v bežnom účtovnom období s uvedením vplyvu na výsledok hospodárenia bežného účtovného obdobia.**

Účtovná jednotka nemá pre tento bod obsahovú náplň.

### Čl. III

#### Informácie, ktoré dopĺňajú a vysvetľujú údaje v súvahe

**(1) Významné sumy prírastkov a úbytkov dlhodobého nehmotného majetku a dlhodobého hmotného majetku**

Názov majetku	Prvotné ocenenie – stav k 1.1.2023	Prírastky	Úbytky	Presuny	Stav k 31.12.2023
Softvér	374 844,78	24 008,40	10 800,00	0,00	388 053,18
Obstaranie dlhodobého nehmotného majetku	0,00	0,00	0,00	0,00	0,00
Pozemky	2 882 281,47	0,00	0,00	0,00	2 882 281,47
Umelecké diela a zbierky	55 388,85	0,00	0,00	0,00	55 388,85
Stavby	59 844 875,90	1 414 127,04	0,00	0,00	61 259 002,94
Samostatné hnutelné veci a súbory hnutelných vecí	10 920 737,44	133 098,66	105 638,19	0,00	10 948 197,91
Dopravné prostriedky	295 662,75	0,00	0,00	0,00	295 662,75
Drobný dlhodobý hmotný majetok	374 875,66	0,00	5 878,95	0,00	368 996,71
Obstaranie dlhodobého hmotného majetku	576 856,83	414 577,29	245 633,68	0,00	745 800,44
<b>Spolu</b>	<b>75 325 523,68</b>	<b>1 985 811,39</b>	<b>367 950,82</b>	<b>0,00</b>	<b>76 943 384,25</b>

**(2) Prehľad dlhodobého majetku, na ktorý je zriadené záložné právo a dlhodobého majetku, pri ktorom má účtovná jednotka obmedzené právo s ním nakladať**

Účtovná jednotka nemá pre tento bod obsahovú náplň.

**(3) Údaje o štruktúre dlhodobého finančného majetku za bežné účtovné obdobie a jeho umiestnenie v členení podľa položiek súvahy v riadkoch 022 a 023**

Účtovná jednotka nemá pre tento bod obsahovú náplň.

**(4) Údaje o štruktúre dlhodobého finančného majetku a krátkodobého finančného majetku v členení podľa položiek súvahy v riadkoch 024,026 a 055**

Účtovná jednotka nemá pre tento bod obsahovú náplň.

**(5) Údaje o štruktúre dlhodobých pôžičiek**

Účtovná jednotka nemá pre tento bod obsahovú náplň.

**(6) Prehľad o vývoji významných súm opravných položiek podľa jednotlivých druhov majetku**

V roku 2023 UKF netvorila opravné položky.

**(7) Opis významných pohľadávok v nadväznosti na položky súvahy v členení na pohľadávky za hlavnú nezdaňovanú činnosť, zdaňovanú činnosť za bežné účtovné obdobie**

v EUR

Druh pohľadávky	Opis významných položiek pohľadávok	Hlavná nezdaňovaná činnosť	Zdaňovaná činnosť
r. 043 (311) Pohľadávky z obchodného styku	vystavené odberateľské faktúry	9 672,00	37 529,78
r. 044 (315) Ostatné pohľadávky	pohľadávky za el. energiu a plyn	2 526,94	0,00
	poplatky z AIS	565 558,50	0,00
	za ubytovanie študentov	21 122,02	0,00
r. 046 (341 + 345) Daňové pohľadávky	preplatok komun. odpad za rok 2023	1113,50	0,00
r. 050 (335+ 378) Iné pohľadávky	náhrada škody zamest.	140,92	0,00
	voči študentom Erasmus+	8 307,00	0,00
	voči študentom za školné	8 258,00	0,00
	voči študentom	716,00	0,00
	voči zamestnancom	7 474,09	0,00
<b>r. 042 Krátkodobé pohľadávky k 31. 12. 2023</b>		<b>624 888,97</b>	<b>37 529,78</b>

**(8) Prehľad pohľadávok do uplynutia lehoty splatnosti a po uplynutí lehoty splatnosti**

v EUR

Pohľadávky	Stav na konci	
	bezprostredne predchádzajúceho účtovného obdobia	bežného účtovného obdobia
do uplynutia lehoty splatnosti	238 533,49	635 606,05
po uplynutí lehoty splatnosti	23 326,16	26 812,70
<b>Pohľadávky spolu</b>	<b>261 859,65</b>	<b>662 418,75</b>

**(9) Prehľad o významných položkách časového rozlíšenia nákladov budúcich období a príjmov budúcich období**

Na účet nákladov budúcich období v celkovej výške 62 419,08 EUR boli zaúčtované výdavky bežného účtovného obdobia, ktoré sa týkajú nákladov roka 2024 a ich výška bola známa.

Významné položky nákladov budúcich období:

v EUR

predplatné na noviny a časopisy	13 313,40
podpora pre Tipping, LogManager, KIS DAVINCI	10 164,49
softvér a licencie	14 883,09
poistenie	2 839,59
členské poplatky	4 640,86
vložné na konferencie, semináre	5 910,88
kalendáre a diáre 2024	1 879,51

**(10) Opis a výška zmien vlastného imania v priebehu bežného účtovného obdobia podľa položiek súvahy**

v EUR

	Stav k 1.1.2023	Prírastky (+)	Úbytky (-)	Presuny (+,-)	Stav k 31.12.2023
<b>Vlastné imanie</b>					
Základné imanie	18 096 534,50	736 384,09	712 614,13	0,00	18 120 304,46
Fondy tvorené podľa osobitných predpisov	460 895,53	1 244 109,80	1 106 217,61	0,00	598 787,72
Fond reprodukcie	737 239,86	712 614,13	736 384,09	0,00	713 469,90
Oceňovacie rozdiely z precenenia kapitálových účastín	0,00	0,00	0,00	0,00	0,00
<b>Fondy tvorené zo zisku</b>					
Rezervný fond	9 091 098,08	703 294,99	0,00	0,00	9 794 393,07
Fondy tvorené zo zisku	0,00	0,00	0,00	0,00	0,00
Ostatné fondy	327 165,67	10 204,13	1 384,87	0,00	335 984,93
<b>Výsledok hospodárenia</b>					
Nevysporiadaný výsledok hospodárenia minulých rokov	0,00	703 294,99	703 294,99	0,00	0,00
Výsledok hospodárenia účtovného obdobia	704 294,99	726 359,33	704 294,99	0,00	726 359,33
<b>Spolu</b>	<b>29 417 228,63</b>				<b>30 289 299,41</b>

Prírastky základného imania vo výške 736 384,09 EUR predstavujú obstaranie dlhodobého majetku z fondu reprodukcie. Úbytky vo výške 712 614,13 EUR predstavujú čerpanie základného imania vo výške tvorby fondu reprodukcie z odpisov dlhodobého majetku.

**(11) Opis a vyčíslenie jednotlivých druhov fondov tvorených podľa osobitných predpisov**

V zmysle zákona č. 131/2002 Z. z. o vysokých školách a o zmene a doplnení niektorých zákonov v znení neskorších predpisov tvorila UKF v roku 2023 štipendijný fond, fond na podporu štúdia študentov so špecifickými potrebami, fond reprodukcie, rezervný fond a ostatné fondy – účelové dary.

Štipendijný fond bol tvorený z dotácie zo štátneho rozpočtu na sociálne štipendiá vo výške 401 051,00 EUR, z dotácie zo štátneho rozpočtu na motivačné štipendiá vo výške 416 280,00 EUR, z dotácie zo štátneho rozpočtu na tehotenské štipendiá vo výške 84 600,00 EUR, z dotácie zo štátneho rozpočtu na talentové štipendiá vo výške 259 000,00 EUR a z 20 % z príjmov zo školného v zmysle § 92 ods.

18 zákona o vysokých školách spolu vo výške 43 964,80 EUR. Použitý bol na výplatu sociálnych štipendií zo štátneho rozpočtu vo výške 421 455,00 EUR, motivačných štipendií zo štátneho rozpočtu vo výške 416 280,00 EUR, tehotenských štipendií zo štátneho rozpočtu vo výške 38 000,00 EUR, talentových štipendií vo výške 127 800,00 EUR a na výplatu štipendií z vlastných zdrojov vo výške 63 077,00 EUR. Konečný stav štipendijného fondu bol na konci účtovného obdobia vo výške 554 180,44 EUR.

Fond na podporu štúdia študentov so špecifickými potrebami bol z vlastných zdrojov vytvorený z časti výsledku hospodárenia (zisku) za rok 2022 vo výške 1 000,00 EUR. V rámci dotačnej zmluvy boli UKF v roku 2023 poukázané finančné prostriedky na podporu študentov so špecifickými potrebami vo výške 38 214,00 EUR, ktoré boli použité na tvorbu účelového fondu. Z dotácie boli v roku 2023 pre študentov použité finančné prostriedky vo výške 39 605,61 EUR. Konečný stav fondu na podporu štúdia študentov so špecifickými potrebami vykazuje na konci účtovného obdobia zostatok vo výške 44 607,28 EUR.

Fond reprodukcie bol v roku 2023 tvorený z odpisov dlhodobého hmotného a nehmotného majetku vo výške 712 614,13 EUR. Čerpanie fondu na obstaranie dlhodobého majetku bolo vo výške 736 384,09 EUR. Konečný stav fondu reprodukcie vykazuje k 31. 12. 2023 zostatok vo výške 713 469,90 EUR.

Počiatkový stav rezervného fondu tvoril zostatok fondu k 31. 12. 2023 vo výške 9 091 098,08 EUR. Rezervný fond bol v roku 2023 vytvorený spolu vo výške vo výške 703 294,99 EUR z výsledku hospodárenia za rok 2022. Konečný stav rezervného fondu bol na konci účtovného obdobia vo výške 9 794 393,07 EUR.

Ostatné fondy boli tvorené z darovaných finančných prostriedkov vo výške 10 204,13 EUR, pričom prostriedky fondu boli vo výške 1 384,87 EUR použité na tvorbu výnosov (vo výške nákladov, ktoré boli hrazené z fondov). Konečný stav ostatných fondov k 31. 12. 2023 bol vo výške 335 984,93 EUR.

## **(12) Informácia o rozdelení účtovného zisku alebo vypořádání účtovnej straty za bezprostredne predchádzajúce obdobie**

Na základe schválenia Výročnej správy o hospodárení UKF v Nitre za rok 2022 Akademickým senátom UKF v Nitre dňa 5. júna 2023 a Správnou radou UKF v Nitre dňa 14. júna 2023, vrátane návrhu na rozdelenie zisku, bola časť zisku vo výške 1 000,00 EUR použitá na tvorbu fondu na podporu študentov so špecifickými potrebami a zostatok vo výške 703 294,99 EUR bol použitý v roku 2023 na tvorbu rezervného fondu.

v EUR	
Názov položky	Bezprostredne predchádzajúce účtovné obdobie
Účtovný zisk	704 294,99
<b>Rozdelenie účtovného zisku</b>	
Prídel do rezervného fondu	703 294,99
Prídel do fondu na podporu študentov so špecifickými potrebami	1 000,00

## **(13) Údaje o jednotlivých druhoch rezerv včlenení na stav rezerv na konci bezprostredne predchádzajúceho účtovného obdobia a stav rezerv na konci bežného účtovného obdobia, ich tvorbu, použitie alebo zrušenie v priebehu bežného účtovného obdobia**

Krátkodobé rezervy vytvorené na konci účtovného obdobia predstavujú náklady, ktorých vznik vecne a časovo súvisel s účtovným obdobím roka 2023, avšak UKF do času účtovnej závierky nedostala podklad (doklady), resp. neboli v tomto roku dodané. Výška rezervy na nevyčerpané dovolenky a s nimi súvisiacim poistným bola automaticky softvérovo vypočítaná.

Prehľad o pohybe rezerv za bežné účtovné obdobie a bezprostredne predchádzajúce účtovné obdobie je uvedený v nasledujúcej tabuľke:

v EUR					
Druh rezervy	Stav rezerv k 1.1.2023	Tvorba rezerv	Použitie rezerv	Zrušenie alebo	Stav k 31.12.2023

				zníženie rezerv	
Krátkodobá rezerva na nevyčerpané dovolenky	325 218,65	436 930,38	325 218,65	0,00	436 930,38
Krátkodobá rezerva na poistné na nevyčerpané dovolenky	111 119,28	149 653,54	111 119,28	0,00	149 653,54
Krátkodobá rezerva na zostavenie a zverejnenie výročných správ	550,00	0,00	550,00	0,00	0,00
Krátkodobá rezerva na nevyfakturované dodávky	2 568,00	0,00	2 568,00	0,00	0,00
Krátkodobá rezerva na odstupné, odchodné	0,00	50 337,00	0,00	0,00	50 337,00
<b>Rezervy spolu</b>	<b>439 455,93</b>				<b>636 920,92</b>

Predpokladaný rok použitia rezerv: 2024

**(14) Údaje o významných sumách záväzkov na položky súvahy, v členení na záväzky za hlavnú nezdaňovanú činnosť a zdaňovanú činnosť**

v EUR

Druh a opis významných položiek záväzkov	Hlavná nezdaňovaná činnosť	Zdaňovaná činnosť
321 záväzky z obchodného styku	323 929,12	0,00
324 prijaté preddavky	7666,68	0,00
325 ostatné záväzky	207 479,54	0,00
331 záväzky voči zamestnancom	1 064 728,62	0,00
336 zúčtovanie so Soc. poisť. a zdravot. poisťovňami	635 385,97	0,00
379 iné záväzky	254 393,77	0,00

**Zostatok na účte 325** – Ostatné záväzky predstavuje preplatky študentov k 31. 12. 2023 vo výške 206 710,09 EUR za ubytovanie v študentských domovoch.

**Zostatok na účte 379** – Iné záväzky pozostáva z nasledovných položiek:

v EUR

Zrážky z miezd za 12/2023	7 142,55
Štipendiá doktorandov za 12/2023	107 239,00
Iné záväzky – cestovné študenti	12,22
Zábezpeka VO	140 000,00
<b>Spolu</b>	<b>254 393,77</b>

**(15) Prehľad záväzkov do uplynutia lehoty splatnosti a po uplynutí lehoty splatnosti**

v EUR

Krátkodobé záväzky	Stav na konci	
	bezprostredne predchádzajúceho obdobia	bežného účtovného obdobia
<b>– po uplynutí lehoty splatnosti</b>		
Záväzky z obchodného styku	0,00	10 243,91
<b>– do uplynutia lehoty splatnosti</b>		
Záväzky z obchodného styku	371 171,68	528 9467,45
Záväzky voči zamestnancom	877 967,50	1 066 274,19
Zúčtovanie so Sociálnou poisťovňou	532 164,69	635 385,97
Daňové záväzky	129 707,57	199 374,47

Závazky z dôvodu finančných vzťahov	0,00	0,00
Ostatné záväzky	101 909,45	254 393,77
<b>Spolu</b>	<b>2 012 920,89</b>	<b>2 694 639,76</b>

Štruktúra dlhodobých záväzkov do lehoty a po lehote splatnosti podľa jednotlivých druhov za bežné a predchádzajúce účtovné obdobie je uvedená v tomto prehľade:

v EUR

Druh dlhodobých záväzkov	Stav na konci	
	bezprostredne predchádzajúceho obdobia	bežného účtovného obdobia
<b>Závazky po lehote splatnosti</b>		
Závazky zo sociálneho fondu	0,00	0,00
Ostatné dlhodobé záväzky	0,00	0,00
<b>Závazky do lehoty splatnosti</b>		
Závazky zo sociálneho fondu	22 063,10	66 487,31
Ostatné dlhodobé záväzky (zádržné)	0,00	0,00
<b>Spolu</b>	<b>22 063,10</b>	<b>66 487,31</b>

**(16) Prehľad o začiatocnom stave, tvorbe, čerpaní a konečnom zostatku sociálneho fondu v priebehu bežného účtovného obdobia**

v EUR

Sociálny fond	Suma
<b>Stav k prvému dňu bežného účtovného obdobia</b>	<b>22 063,10</b>
Tvorba na ťarchu nákladov	163 552,01
Tvorba zo zisku	0,00
Čerpanie na stravovanie zamestnancov	97 348,80
Čerpanie na sociálnu výpomoc	15 600,00
Čerpanie na regeneráciu zamestnancov	4 589,00
Ostatné čerpanie (kolektívne vyjednávanie)	1 590,00
<b>Stav k poslednému dňu bežného účtovného obdobia</b>	<b>66 487,31</b>

Sociálny fond sa v roku 2023 tvoril a čerpal v zmysle zákona č. 152/1994 Z. z. o sociálnom fonde v znení neskorších predpisov a v súlade s kolektívnou zmluvou platnou na rok 2023. Celkový prídel do sociálneho fondu UKF bol tvorený povinným prídelom vo výške 1 % a ďalším prídelom vo výške 0,25 % zo súhrnu platov zamestnancov zúčtovaných zamestnancom na výplatu za kalendárny rok podľa § 4 ods. 1 zákona č. 553/2003 Z. z. v znení neskorších predpisov.

**(17) Prehľad o bankových úveroch, pôžičkách a návratných finančných výpomociach s uvedením meny**

Účtovná jednotka nemá pre tento bod obsahovú náplň.

**(18) Prehľad o významných položkách časového rozlíšenia výdavkov budúcich období**

Na účet výdavkov budúcich období vo výške 30,32 Eur boli zaúčtované poplatky za používanie terminálov ŠP za obdobie 12/2023.

**(19) Prehľad výnosov budúcich období v členení podľa jednotlivých druhov a v členení na dlhodobé výnosy budúcich období a krátkodobé výnosy budúcich období**

Za výnosy budúcich období sa považujú príjmy v bežnom období, ktoré hospodársky patria do výnosov v budúcich obdobiach. Účtovanie výnosov budúcich období sa vykoná v účtovnom období,

s ktorým hospodársky súvisia. Na účet výnosov budúcich období boli zaúčtované príjmy bežného účtovného obdobia, ktoré sa týkajú výnosov ďalších účtovných období a ich výška bola známa.

v EUR

Položky výnosov budúcich období – dlhodobé z dôvodu	Stav na konci bezprostredne predchádzajúceho účtovného obdobia	Stav na konci bežného účtovného obdobia
bezodplatne nadobudnutého dlhodobého majetku	3 013,45	2 896,45
dlhodobého majetku obstaraného z finančného daru	322,24	9,24
dlhodobého majetku obstaraného z dotácie zo štátneho rozpočtu	18 887 413,27	18 415 682,49
dlhodobého majetku obstaraného z prostriedkov EÚ	5 784 514,61	5 842 770,35
dlhodobého majetku obstaraného z bežnej dotácie	1 591 491,89	1 597 344,69
zostatku prostriedkov zo zahraničných projektov	1 944 619,15	2 063 659,04
zostatku ostatných výnosov budúcich období (bežná činnosť)	910 761,74	1 049 062,73
podielu zaplatenej dane	0,00	0,00
<b>Položky výnosov budúcich období – krátkodobé z dôvodu</b>		
zostatku bežnej dotácie zo štátneho rozpočtu	6 905 603,30	6 221 335,80
<b>Spolu</b>	<b>36 027 739,65</b>	<b>35 192 760,79</b>

## (20) Údaje o druhoch majetku a záväzkov z lízingových zmlúv

Účtovná jednotka nemá pre tento bod obsahovú náplň.

## Čl. IV

### Informácie, ktoré dopĺňajú a vysvetľujú údaje vo výkaze ziskov a strát

(1) Prehľad tržieb za vlastné výkony a tovar s uvedením ich opisu a vyčíslením hodnoty tržieb podľa jednotlivých hlavných druhov výrobkov, služieb hlavnej nezdaňovanej činnosti a zdaňovanej činnosti účtovnej jednotky za bežné účtovné obdobie

v EUR

Druh a opis tržieb	Hlavná nezdaňovaná činnosť	Zdaňovaná činnosť
Z ubytovania študentov a interných doktorandov	1 182 837,90	0
Z ubytovania ostatných	65 524,27	54 541,60
Za vzdelávanie zamestnancov	1 587,00	0
Zo služieb spojených s nájmom	7 164,96	0
Na základe zmluvy o spolupráci	5 200,00	0
Za analýzy vzoriek	949,20	0

Za reklamnú činnosť	0	4 930,00
Za poštovné a balné z predaja kníh na dobierku	81,60	908,60
Za sprostredkovanie fotoslužieb	0,00	570,38
Z archeologického výskumu	0	9 465,50
Za spracovanie mapových výstupov	800,00	0
Z predaja učebných textov	5 388,37	3 534,74
<b>Spolu účet</b>	<b>1 269 533,30</b>	<b>73 950,82</b>

**(2) Opis a vyčíslenie hodnoty významných súm v nadväznosti na položky výkazu ziskov a strát v členení na nepeňažné dary, osobitné výnosy, zákonné poplatky a iné výnosy za bezprostredne predchádzajúce účtovné obdobie a za bežné obdobie**

v EUR

Druh a opis významných súm výnosov	Stav na konci bezprostredne predchádzajúceho obdobia	Stav na konci bežného účtovného obdobia
Zákonné popl. – Školné za prekročenie štandardnej dĺžky štúdia	245 378,10	308 098,00
Zákonné popl. – poplatky za zabezpečenie prijímacieho konania	159 274,50	154 435,55
Zákonné popl. – poplatky za úkony spojené s rigoróznym konaním	28 394,07	25 880,59
Zákonné popl. – poplatky spojené s ďalším vzdelávaním	155 185,48	157 292,71
Zákonné popl. – školné za externé formy štúdia	824 410,34	1 038 925,66
Zákonné poplatky – za vydanie dokladov	2 835,10	5 980,45
Zákonné poplatky – doplňujúce štúdium	85 346,53	128 063,50
Iné ostatné výnosy – zahraničné projekty, Erasmus projekty	1 322 520,18	1 643 819,40
Iné ostatné výnosy – APVV projekty, identif. karty	118 947,94	333 712,83
Iné ostatné výnosy – vložné na konferencie	10 965,00	2 373,95

**(3) Prehľad významných súm dotácií zo štátneho rozpočtu, štátnych fondov, z prostriedkov Európskej únie, dotácií z rozpočtu obce a rozpočtu vyššieho územného celku, ktoré účtovná jednotka prijala v bezprostredne predchádzajúcom účtovnom období a v bežnom účtovnom období**

v EUR

Druh a opis významných súm dotácií a grantov	Stav na konci bezprostredne predchádzajúceho obdobia	Stav na konci bežného účtovného obdobia
Na základe zmluvy o poskytnutí dotácie z MŠVVaŠ SR – bežné výdavky	23 271 774,00	25 368 129,00
Na základe zmluvy o poskytnutí dotácie z MŠVVaŠ SR – kapitálové výdavky	335 000,00	380 000,00
Na programy štátneho výskumu a vývoja	334 362,00	143 984,00
Na základe rámcovej zmluvy v rámci oficiálnej zahraničnej pomoci	119 505,00	105 892,25
Na základe zmlúv z iných rezortov štátneho rozpočtu	114 964,00	25 500,00
Z projektov Európskeho fondu reg. rozvoja	498 321,34	429 038,49
Zo spolufinancovania zo štátneho rozpočtu k projektom z EFRR – kapitálový transfer	58 826,07	304 855,81
Z Plánu obnovy a odolnosti	0,00	262 000,00
Od ostatných subjektov verejnej správy	143 753,07	300 730,30
Granty od medzinárodných organizácií	1 934 297,36	2 037 869,89
Ostatné tuzemské granty	21 873,70	10 204,13

**(4) Opis a vyčíslenie hodnoty významných položiek príjmov z reklám, ktoré sú určené na charitatívne účely, a charitatívnej lotérie prijatých v bezprostredne predchádzajúcom účtovnom období a v bežnom účtovnom období**

Účtovná jednotka nemá pre tento bod obsahovú náplň.

**(5) Opis a vyčíslenie hodnoty významných súm v nadväznosti na položky výkazu ziskov a strát v členení na nepeňažné dary, náklady na ostatné služby, osobitné náklady a iné ostatné náklady poskytnuté v bežnom účtovnom období**

a) opis a vyčíslenie významných položiek nákladov:

Druh a opis nákladov:	v EUR	
	Stav na konci bezprostredne predchádzajúceho obdobia	Stav na konci bežného účtovného obdobia
Spotreba materiálu	1 074 845,34	1 254 282,49
Spotreba energie	1 131 014,13	1 210 578,69
Opravy a udržiavanie	166 330,60	204 460,06
Cestovné	590 339,73	763 105,77
Ostatné služby	905 055,80	1 098 359,21
Mzdové náklady	14 614 379,65	15 819 418,24
Zákonné sociálne a zdravotné poistenie	5 098 164,77	5 448 253,29
Ostatné sociálne poistenie	156 145,02	175 894,47
Zákonné sociálne náklady	861 616,36	815 703,49
Iné ostatné náklady	1 525 733,68	1 845 443,49
Odpisy DNM a DHM	1 790 920,71	1 775 255,48
Tvorba fondov	1 010 210,26	1 243 109,80
Poskytnuté príspevky iným účtovným jednotkám	311 552,63	297 456,11

b) významné položky v nákladoch na ostatné služby:

Druh a opis nákladov:	v EUR	
	Stav na konci bezprostredne predchádzajúceho obdobia	Stav na konci bežného účtovného obdobia
Prenájom	42 789,81	45 049,60
Vložné na konferencie	54 956,87	73 378,14
Ďalšie vzdelávanie zamestnancov UKF	16 948,12	10 270,34
Telefón, fax	12 136,50	11 082,26
Počítačové siete	6 446,32	131 185,03
Poštovné	51 262,88	54 813,32
Odvoz odpadu	24 598,89	29 581,75
Revízie zariadení	84 267,45	86 172,20
Inzercia, propagácia, reklama	21 096,10	19 857,86
Drobný nehmotný majetok, ostatné nehmotné služby	51 498,13	31 995,45
Právne služby, znalecké posudky, autorské honoráre	71 907,01	90 127,49
Čistenie a pranie	24 718,79	27 830,92
Ochrana objektov	11 489,14	11 604,28
Odchyt zrážkovej vody, stočné	80 135,03	115 557,15

Ubytovanie cudzím	10 679,54	8 624,80
Poskytnuté stravovacie služby pre účastníkov pracovných stretnutí	18 905,82	29 725,50
Publikovanie článkov	114 279,07	112 066,68
Umelecké vystúpenie	16 947,20	16 250,00
Vysťahovanie nábytku	0,00	25 171,56
Prieskum verejnej mienky	0,00	12 171,60
Preklad textov, odborných článkov, posteditovanie, korektúra	8 639,00	6 983,64
Zabezpečenie stravovania, občerstvenia	22 390,90	29 686,92

c) významné položky iných ostatných nákladov:

v EUR

Druh a opis nákladov:	Stav na konci bezprostredne predchádzajúceho obdobia	Stav na konci bežného účtovného obdobia
Štipendiá doktorandov	1 071 970,45	1 152 896,47
Štipendiá z vlastných zdrojov – za vynikajúce výsledky v štúdiu, umeleckú, športovú činnosť	99 702,00	63 077,00
Štipendiá zahraničných doktorandov	87 425,00	80 320,00
Poistné náklady (budovy, automobily, zahraničné pracovné cesty)	7 971,92	9 295,64
Členské	12 802,80	13 497,50
Zmarené investície (projektové dokumentácie, štúdie)	0,00	245 633,68
Erasmus – splátky	151 818,20	39 920,00

**(6) Prehľad o účele a výške použitia zostatku podielu zaplatenej dane v minulých obdobiach a prijatého podielu zaplatenej dane v bežnom účtovnom období**

V priebehu roka 2023 boli z podielu zaplatenej dane poukázané UKF finančné prostriedky vo výške 788,07 EUR. Tieto finančné prostriedky boli v plnej miere použité na nákup literatúry do Univerzitnej knižnice s cieľom skvalitniť a obohatiť knižničný fond pre študentov, pedagógov a výskumných pracovníkov.

v EUR

Účel použitia podielu zaplatenej dane	Použitá suma zostatku z predchádzajúceho účtovného obdobia	Použitá suma bežného účtovného obdobia
Nákup literatúry do Univerzitnej knižnice	0,00	788,07
Zostatok podielu zaplatenej dane bežného účtovného obdobia		0,00

**Čl. V**  
**Opis údajov na podsúvahových účtoch**

**Významné položky zásob prijatých na komisionálny predaj, prenajatého majetku, majetku prijatého do úschovy, odpísané pohľadávky a prípadné ďalšie položky.**

Na podsúvahovom účte je vedený nasledovný majetok:

Názov majetku	Suma
Drobný hmotný majetok (v obstarávacej cene od 100 – 1 700 EUR)	10 331 658,23
Drobný nehmotný majetok (v obstarávacej cene od 100 – 2 400 EUR)	297 316,63
Knihy v knižničnom fonde	2 731 915,32
<b>Spolu</b>	<b>13 360 890,18</b>

v EUR

**Čl. VI**  
**Ďalšie informácie**

**(1) Opis a hodnota iných aktív, ktorými sa rozumie majetok, ktorý vznikol v dôsledku minulých udalostí a ktorého existencia alebo vlastníctvo závisí od toho, či nastane alebo nenastane jedna alebo viac neistých udalostí v budúcnosti, ktorých vznik nezávisí od účtovnej jednotky; týmito inými aktívami sú napríklad práva zo servisných zmlúv, poisťných zmlúv, koncesionárskych zmlúv, licenčných zmlúv, práva z investovania prostriedkov získaných oslobodením od dane z príjmov**

Účtovná jednotka nemá pre tento bod obsahovú náplň.

**(2) Opis a hodnota iných pasív vyplývajúcich zo súdnych rozhodnutí, z poskytnutých záruk, zo všeobecne záväzných právnych predpisov, z ručenia podľa jednotlivých druhov ručenia; takýmito inými pasívami sú:**

**a) možná povinnosť, ktorá vznikla ako dôsledok minulej udalosti a ktorej existencia závisí od toho, či nastane alebo nenastane jedna alebo viac neistých udalostí v budúcnosti, ktorých vznik nezávisí od účtovnej jednotky, alebo**

**b) povinnosť, ktorá vznikla ako dôsledok minulej udalosti, ale ktorá sa nevykazuje v súvahe, pretože nie je pravdepodobné, že na splnenie tejto povinnosti bude potrebný úbytok ekonomických úžitkov, alebo výška tejto povinnosti sa nedá spoľahlivo oceniť.**

Účtovná jednotka nemá pre tento bod obsahovú náplň.

**(3) Opis významných položiek ostatných finančných povinností, ktoré sa nesledujú v účtovníctve a neuvádzajú sa v súvahe; pri každej položke sa uvádza jej opis, výška a údaj, či sa týka spriaznených osôb, a to:**

**a) povinnosť z devízových termínovaných obchodov a iných finančných derivátov,**

**b) povinnosť z opčných obchodov,**

**c) zákonná povinnosť alebo zmluvná povinnosť odobrať určité produkty alebo služby, napríklad z dodávateľských alebo odberateľských zmlúv,**

**d) povinnosť z leasingových, nájomných, servisných, poisťných, koncesionárskych, licenčných zmlúv a podobných zmlúv,**

**e) iné povinnosti.**

Účtovná jednotka nemá pre tento bod obsahovú náplň.

**(4) Prehľad nehnuteľných kultúrnych pamiatok, ktoré sú v správe alebo vo vlastníctve účtovnej jednotky, a to názov, adresa a číslo kultúrnej pamiatky v Ústrednom zozname pamiatkového fondu**

Názov kultúrnej pamiatky	Adresa	Číslo v Ústrednom zozname pamiatkového fondu
Budova administratívna	Štefánikova tr. 67, Nitra	11018/1
Súd s areálom	Hviezdoslavova 15, Spišská Nová Ves	11087/1,2,3

**(5) Informácie o významných skutočnostiach, ktoré nastali medzi dňom, ku ktorému sa zostavuje účtovná závierka a dňom jej zostavenia**

UKF neeviduje skutočnosti, ktoré by negatívne ovplyvnili hospodárenie.

## VÝKAZ ZISKOV A STRÁT

k 31.12.2023

<b>IČO</b>	<b>Mesiac</b>	<b>Rok</b>	<b>Kód okresu</b>	<b>Kód obce</b>
00157716	12	2023	403	NO1

**Názov účtovnej jednotky**  
Univerzita Konštantína Filozofa v Nitre




**Právna forma účtovnej jednotky**  
Verejná vysoká škola

**Sídlo účtovnej jednotky**  
Ulica a číslo  
Tr. A. Hlinku 1

<b>PSČ</b>	<b>Názov obce</b>
94901	Nitra

<b>Smerové číslo telefónu</b>	<b>Číslo telefónu</b>	<b>Číslo faxu</b>
037	6408061	6408019

e-mail

<b>Zostavené dňa:</b> 12.03.2024	<b>Podpisový záznam štatutárneho orgánu alebo člena štatutárneho orgánu účtovnej jednotky:</b>  	<b>Podpisový záznam osoby zodpovednej za zostavenie účtovnej závierky:</b>  	<b>Podpisový záznam osoby zodpovednej za vedenie účtovníctva:</b>  
-------------------------------------	---	--	--

Výsledovka VVS SR od roku 2010

Č.úctu	Č.r.	HČ. Nezd. 1- 13/2023	PČ. zdaň. 1- 13/2023	Spolu 1- 13/2023	BezprPredÚO 1- 13/2022	
Č.úctu	Náklady	Č.r.				
501	Spotreba materiálu	01	1.251.659,88	2.622,61	1.254.282,49	1.074.845,34
502	Spotreba energie	02	1.188.790,07	21.788,62	1.210.578,69	1.131.014,13
504	Predaný tovar	03	0,00	0,00	0,00	0,00
511	Opravy a udržiavanie	04	198.947,53	2.512,53	201.460,06	166.330,60
512	Cestovné	05	762.454,04	651,73	763.105,77	590.339,73
513	Náklady na reprezentáciu	06	26.217,22	0,00	26.217,22	14.667,81
518	Ostatné služby	07	1.073.915,00	24.468,63	1.098.383,63	905.055,80
521	Mzdové náklady	08	15.812.559,55	6.858,69	15.819.418,24	14.614.379,65
524	Zákonné soc.a zdrav.poistenie	09	5.445.973,00	2.280,29	5.448.253,29	5.098.164,77
525	Ostatné sociálne poistenie	10	175.894,47	0,00	175.894,47	156.145,02
527	Zákonné sociálne náklady	11	815.703,49	0,00	815.703,49	861.616,36
528	Ostatné sociálne náklady	12	0,00	0,00	0,00	0,00
531	Daň z motorových vozidiel	13	0,00	0,00	0,00	258,80
532	Daň z nehnuteľností	14	54.781,80	164,12	54.945,92	51.504,89
538	Ostatné dane a poplatky	15	77.636,76	219,78	77.856,54	53.370,41
541	Zmluvné pokuty a penále	16	0,00	0,00	0,00	0,00
542	Ostatné pokuty a penále	17	0,00	0,00	0,00	0,00
543	Odpísanie nevyož. pohľadáv.	18	897,60	0,00	897,60	768,60
544	Úroky	19	0,00	0,00	0,00	0,00
545	Kurzové straty	20	1.419,09	0,00	1.419,09	1.471,34
546	Dary	21	0,00	0,00	0,00	2.732,60
547	Osobitné náklady	22	739.673,00	0,00	739.673,00	439.062,00
548	Manká a škody	23	0,00	0,00	0,00	1.445,70
549	Iné ostatné náklady	24	1.845.113,48	330,01	1.845.443,49	1.525.733,68
551	Odpisy DNM a DHM	25	1.775.255,48	0,00	1.775.255,48	1.790.920,71
552	Zostatková cena pred. NM a HM	26	0,00	0,00	0,00	41.175,84
553	Predané cenné papiere	27	0,00	0,00	0,00	0,00
554	Predaný materiál	28	0,00	0,00	0,00	0,00
555	Náklady na krátkod.fin.majetok	29	0,00	0,00	0,00	0,00
556	Tvorba fondov	30	1.243.109,80	0,00	1.243.109,80	1.010.210,26
557	Náklady z precenenia CP	31	0,00	0,00	0,00	0,00
558	Tvorba a zúčtovanie OP	32	0,00	0,00	0,00	0,00
561	Poskyt. prisp. organ. zložkám	33	0,00	0,00	0,00	0,00
562	Poskyt. prisp. iným účt. jedn.	34	297.456,11	0,00	297.456,11	311.552,63
563	Poskyt. prisp. fyzic. osobám	35	0,00	0,00	0,00	0,00
565	Poskyt. prisp. z pod.zapl.dane	36	0,00	0,00	0,00	0,00
567	Poskyt. prisp. z ver.zbierky	37	0,00	0,00	0,00	0,00
Účtová trieda 5 celkom (r. 01 až 37)		38	32.787.457,37	61.897,01	32.849.354,38	29.842.766,67
Kontrolné číslo (r. 01 až 38)	994		65.574.914,74	123.794,02	65.698.708,76	59.685.533,34
Č.úctu	Výnosy	Č.r.				
601	Tržby za vlastné výroby	39	8.923,11	0,00	8.923,11	10.113,34
602	Tržby z predaja služieb	40	1.267.290,58	67.270,43	1.334.561,01	1.260.506,13
604	Tržby za predaný tovar	41	0,00	0,00	0,00	0,00
611	Zmena stavu nedokončenej vyr.	42	0,00	0,00	0,00	0,00
612	Zmena stavu zásob polotovarov	43	0,00	0,00	0,00	0,00
613	Zmena stavu zásob výrobkov	44	5.431,22	0,00	5.431,22	4.428,71
614	Zmena stavu zásob zvierat	45	0,00	0,00	0,00	0,00
621	Aktivácia materiálu a tovaru	46	0,00	0,00	0,00	0,00
622	Aktivácia vnútroorgan. služieb	47	7.109,00	0,00	7.109,00	15.639,20
623	Aktivácia DNM	48	0,00	0,00	0,00	0,00
624	Aktivácia DHM	49	0,00	0,00	0,00	0,00
641	Zmluvné pokuty a penále	50	13.186,79	0,00	13.186,79	33.112,98
642	Ostatné pokuty a penále	51	209,47	0,00	209,47	25,25
643	Platby za odpísané pohľadávky	52	0,00	0,00	0,00	0,00
644	Úroky	53	161.090,17	329,21	161.419,38	0,00
645	Kurzové zisky	54	1.071,60	0,00	1.071,60	434,53

Výsledovka VVS SR od roku 2010

Č.úctu	Č.r.	HČ. Nezd.	PČ. zdaň.	Spolu	BezprPredÚO
		1- 13/2023	1- 13/2023	1- 13/2023	1- 13/2022
646	Prijaté dary	55	0,00	0,00	0,00
647	Osobitné výnosy	56	0,00	0,00	0,00
648	Zákonné poplatky	57	1.818.676,46	0,00	1.500.581,12
649	Iné ostatné výnosy	58	1.955.387,02	24.519,16	1.702.345,19
651	Tržby z predaja DNM a DHM	59	0,00	0,00	61.196,39
652	Výnosy z dlhodob. fin. invest.	60	0,00	0,00	0,00
653	Tržby z predaja CP a podielov	61	0,00	0,00	0,00
654	Tržby z predaja materiálu	62	0,00	0,00	0,00
655	Výnosy z krátkodob. fin. maj.	63	0,00	0,00	0,00
656	Výnosy z použitia fondu	64	104.067,48	0,00	104.067,48
657	Výnosy z precenenia CP	65	0,00	0,00	153.887,45
658	Výnosy z nájmu majetku	66	104.991,86	0,00	0,00
661	Prijaté prís. od org. zložíek	67	0,00	0,00	73.026,54
662	Prijaté prís. od iných organ.	68	0,00	0,00	0,00
663	Prijaté prís. od fyzic. osôb	69	0,00	0,00	664,00
664	Prijaté členské príspevky	70	0,00	0,00	0,00
665	Prisp. z podielu zaplat. dane	71	788,07	0,00	0,00
667	Prijaté prisp. z verej.zbierok	72	0,00	0,00	1.432,81
691	Dotácie	73	28.093.151,97	0,00	0,00
Účtová trieda 6 celkom (r. 39 až 73)	74	33.541.374,80	92.118,80	28.093.151,97	25.745.315,04
Výsledok hosp.pred zdanením r.74-r.38	75	753.917,43	30.221,79	33.633.493,60	30.553.851,26
591 Daň z príjmov	76	50.585,06	7.194,83	784.139,22	711.084,59
595 Dodatoč. odvody dane z príjmov	77	0,00	0,00	57.779,89	6.789,60
Výsledok hospodárenia po zdanení	78	703.332,37	23.026,96	0,00	0,00
Kontrolné číslo (r. 39 až 78)	995	68.590.584,46	244.681,18	726.359,33	704.294,99
				68.835.265,64	62.529.871,70

# Výkaz ziskov a strát

za oblasť sociálnej podpory

študentov

zostavená k 31.12.2023

(v eurách zaokrúhlene na dve desatinné miesta)

Daňové identifikačné číslo

2 0 2 1 2 4 6 5 9 0

IČO

0 0 1 5 7 7 1 6

Účtovná zavierka

– riadna

– mimoriadna

Za obdobie

Mesiac

od 1

do 2

rok

2 0 2 3

2 0 2 3

Bezprostredne

od 1

predch. obdobie do 2

2 0 2 2

2 0 2 2

Obchodné meno alebo názov účtovnej jednotky

U N I V E R Z I T A K O N Š T A N T Í N A F I L O Z O F A  
V N I T R E

Sídlo účtovnej jednotky

Ulica a číslo

T R . A . H L I N K U 1

PSC

9 4 9 0 1

Názov obce

N I T R A

Smerové číslo telefónu

0 3 7

Číslo telefónu

6 4 0 8 0 6 1

Číslo faxu

E-mailová adresa

a k r i z a n o v a 2 @ u k f . s k

Zostavená dňa: 18.03.2024

Podpisový záznam osoby  
zodpovednej za vedenie účtovníctva:



Podpisový záznam osoby  
zodpovednej za zostavenie  
účtovnej zvierky:



Podpisový záznam štatutárneho  
orgánu alebo člena štatutárneho  
orgánu účtovnej jednotky:



Číslo účtu	Náklady	Číslo riadku	Činnosť	
			Hlavná činnosť za sociálnu oblasť 2022	Hlavná činnosť za sociálnu oblasť 2023
a	b	c	1	2
501	Spotreba materiálu	01	86 277,42	81 149,70
502	Spotreba energie	02	376 173,73	405 023,66
504	Predaný tovar	03	0,00	0,00
511	Opravy a udržiavanie	04	51 214,07	109 690,40
512	Cestovné	05	24,00	0,00
513	Náklady na reprezentáciu	06	776,60	1 533,36
518	Ostatné služby	07	184 411,08	241 099,42
521	Mzdové náklady	08	692 004,13	771 275,76
524	Zákonné soc. poistenie a zdr.pois.	09	242 601,40	267 698,25
525	Ostatné sociálne poistenie	10	6 540,76	7 756,89
527	Zákonné sociálne náklady	11	21 068,06	15 004,73
528	Ostatné sociálne náklady	12	0,00	0,00
531	Daň z motorových vozidiel	13	0,00	0,00
532	Daň z nehnuteľností	14	40 307,67	40 306,67
538	Ostatné dane a poplatky	15	32 071,96	51 022,27
541	Zmluvné pokuty a penále	16	0,00	0,00
542	Ostatné pokuty a penále	17	0,00	0,00
543	Odpísanie pohľadávky	18	24,60	0,00
544	Úroky	19	0,00	0,00
545	Kurzové straty	20	0,00	0,00
546	Dary	21	0,00	0,00
547	Osobitné náklady	22	0,00	0,00
548	Manká a škody	23	0,00	0,00
549	Iné ostatné náklady	24	101 535,15	71 653,45
551	Odpisy DNM a DHM	25	488 380,67	490 339,37
552	Zost. cena predaného DNM a DHM	26	0,00	0,00
553	Predané cenné papiere	27	0,00	0,00
554	Predaný materiál	28	0,00	0,00
555	Náklady na krátkod. finančný maj.	29	0,00	0,00
556	Tvorba fondov	30	49 142,02	43 964,80
557	Náklady na precenenie cen.pap.	31	0,00	0,00
558	Tvorba a zúčt. opravných položiek	32	0,00	0,00
561	Poskytnuté príspevky org. zlož.	33	0,00	0,00
562	Poskyt. príspevky iným účt. jednot.	34	41 787,00	35 640,00
563	Poskytnuté príspevky fyz. osobám	35	0,00	0,00
565	Poskytnuté príspevky z podielu zaplatenej dane	36	0,00	0,00
567	Poskyt. príspevky z verejnej zbierky	37	0,00	0,00
<b>Účtová trieda 5 spolu r.01 až r.37</b>		<b>38</b>	<b>2 414 340,32</b>	<b>2 633 158,73</b>

## Výkaz ziskov a strát

IČO: 00157716

			Činnosť	
Číslo účtu	Výnosy	Číslo riadku	Hlavná činnosť za sociálnu oblasť 2022	Hlavná činnosť za sociálnu oblasť 2023
a	b	c	1	2
601	Tržby za vlastné výrobky	39	0,00	0,00
602	Tržby z predaja služieb	40	1 038 459,25	1 182 837,90
604	Tržby za predaný tovar	41	0,00	0,00
611	Zmena stavu zásob ned. výroby	42	0,00	0,00
612	Zmena stavu zásob polotovarov	43	0,00	0,00
613	Zmena stavu zásob výrobkov	44	0,00	0,00
614	Zmena stavu zásob zvierat	45	0,00	0,00
621	Aktivácia materiálu a tovaru	46	0,00	0,00
622	Aktivácia vnútroorganizačných služieb	47	0,00	0,00
623	Aktivácia dlhodobého nehmot. majetku	48	0,00	0,00
624	Aktivácia dlhodobého hmotného majet.	49	0,00	0,00
641	Zmluvné pokuty a penále	50	0,00	0,00
642	Ostatné pokuty a penále	51	0,00	0,00
643	Platby za odpísané pohľadávky	52	0,00	0,00
644	Úroky	53	0,00	12 126,66
645	Kurzové zisky	54	0,00	0,00
646	Prijaté dary	55	0,00	0,00
647	Osobitné výnosy	56	0,00	0,00
648	Zákonné poplatky-školné	57	49 142,02	43 964,80
649	Iné ostatné výnosy	58	4 615,70	9 722,68
651	Tržby z predaja dlhodobého majetku	59	0,00	0,00
652	Výnosy z dlhodobého finančného maj.	60	0,00	0,00
653	Tržby z predaja cenných papierov a pod.	61	0,00	0,00
654	Tržby z predaja materiálu	62	0,00	0,00
655	Výnosy z krátkod. finančného majetku	63	0,00	0,00
656	Výnosy z použitia fondu	64	99 702,00	63 077,00
657	Výnosy z precenenia cenných papierov	65	0,00	0,00
658	Výnosy z nájmu majetku	66	0,00	0,00
661	Prijaté príspevky od organizačných zložiek	67	0,00	0,00
662	Prijaté príspevky od iných organizácií	68	0,00	0,00
663	Prijaté príspevky od fyzických osôb	69	0,00	0,00
664	Prijaté členské príspevky	70	0,00	0,00
665	Príspevky z podielu zaplatenej dane	71	0,00	0,00
667	Prijaté príspevky z verejných zbierok	72	0,00	0,00
691	Dotácie	73	1 800 753,18	1 724 522,57
<b>Účtová trieda 6 spolu r.39 až r. 73</b>		<b>74</b>	<b>2 992 672,15</b>	<b>3 036 251,61</b>
<b>Výsledok hospodárenia pred zdanením r.74-r.38</b>		<b>75</b>	<b>578 331,83</b>	<b>403 092,88</b>
591	Daň z príjmov	76	0,00	2 305,02
595	Dodatočné odvody dane z príjmov	77	0,00	0,00
<b>Výsledok hospod. po zdanení r. 75-(r.76 + r.77)</b>		<b>78</b>	<b>578 331,83</b>	<b>400 787,86</b>