

# **VÝROČNÁ SPRÁVA**

---

*COOP Jednoty Galanta, spotřebního  
družstva*

*za účtovné období*

*od 1.1.2023 do 31.12.2023*

---

Ústredie:

**COOP Jednota Galanta, spotrebné družstvo**  
**Revolučná štvrť 953**  
**924 14 Galanta**

Dátum založenia:

**24. 05. 1953**

IČO:

**00 168 840**

*Predmet činnosti podľa Stanov družstva:*

1. kúpa tovaru za účelom jeho ďalšieho predaja, sprostredkovanie a predaj v zmysle voľnej živnosti
2. pohostinská činnosť
3. ubytovacie služby
4. potravinárska výroba, spracovanie nakúpených surovín a iná výrobná činnosť
5. aranžérske služby
6. prenájom nehnuteľností
7. prenájom hnutelých vecí a leasing
8. cestná motorová doprava
9. opravy motorových vozidiel
10. revízie elektrických zariadení
11. odborné prehliadky a odborné skúšky plynových zariadení, plynových rozvodov a tlakových nádob
12. výroba, inštalácia opravy ústredného vykurovania a vetrania
13. automatizované spracovanie údajov
14. poskytovanie softwaru
15. vedenie účtovníctva
16. zahranično-obchodná činnosť
17. požičiavanie a predaj zvukových a nenahrávaných nosičov zvukových a zvukovo-obrazových záznamov
18. praktická výchova mládeže na povolanie
19. reklamná činnosť
20. vydavateľské činnosti
21. podnikateľské a obchodné poradenstvo v rozsahu voľnej živnosti
22. ekonomické poradenstvo
23. sprostredkovateľská činnosť v rozsahu voľnej živnosti
24. sprostredkovanie predaja, prenájmu a kúpy nehnuteľností (realitná činnosť)
25. kopírovacie a rozmnožovacie služby
26. pečenie mrazených pekárenských polotovarov.

*Zápis v Obchodnom registri:*

**Obchodný register Okresného súdu Trnava, oddiel Dr, vložka 6/T**

tel.: + 421 31 780 5731

e-mail: [sekretariat@ga.coop.sk](mailto:sekretariat@ga.coop.sk)

**Overené audítorom: Ing. Elena Fioleková , číslo licencie SKAu 239**  
**so sídlom Lúčna 10, 038 61 Vrútky**

## **ORGÁNY DRUŽSTVA**

### **ZHROMAŽDENIE DELEGÁTOV**

Zhromaždenie delegátov je najvyšším orgánom družstva, ktorý plní pôsobnosť členskej schôdze a na ktorom členovia prostredníctvom svojich delegátov uplatňujú svoje právo rozhodovať o záležitostiach družstva.

### **PREDSTAVENSTVO**

Predstavenstvo je štatutárnym orgánom družstva, ktorý je oprávnený riadiť činnosť družstva a rozhodovať o všetkých veciach družstva, ak tieto nie sú vyhradené iným orgánom.

<i>predseda predstavenstva</i>	<b>Ing. Július Belovič</b>
<i>podpredseda predstavenstva</i>	<b>JUDr. Júlia Ančinová</b>
<i>členovia</i>	<i>Ing. Iveta Schwarzová</i> <i>Ing. Ludovít Kulcsár</i> <i>Ing. Ildikó Körösiová</i> <i>MUDr. Mgr. Regan Belovič</i> <i>Oľga Ondrušová</i> <i>Zdenka Odrášková</i> <i>Mgr. Marcel Ančin</i>

### **KONTROLNÁ KOMISIA**

Kontrolná komisia je nezávislým kontrolným orgánom družstva a je oprávnená kontrolovať celú jeho činnosť.

<i>Predsedička kontrolnej komisie</i>	<b>JUDr. Irena Belovičová</b>
<i>podpredseda kontrolnej komisie</i>	<b>Mgr. Libuša Válkyová</b>
<i>členovia</i>	<i>Ing. Marianna Kissová</i> <i>Ing. Kamil Slušňák</i> <i>Vladimír Matula</i>

### **SCHÔDZA ČLENSKEJ ZÁKLADNE**

Schôdza členskej základne je územným orgánom družstva, ktorý pôsobí v regiónoch, v ktorých sú umiestnené prevádzkové jednotky družstva ale v iných, predstavenstvom určených miestach.

### ***VÝBOR ČLENSKEJ ZÁKLADNE***

*Výbor členskej základne je výkonným územným orgánom družstva, ktorý tvoria volení zástupcovia príslušnej členskej základne. Výbor členskej základne sa vo svojej činnosti riadi uzneseniami orgánov družstva.*



# **VÝROČNÁ SPRÁVA**

## **COOP JEDNOTY GALANTA,**

### **SPOTREBNÉHO DRUŽSTVA ZA ROK 2023**

*Výročná správa COOP Jednoty Galanta, spotrebné družstvo za účtovné obdobie od 1.1.2023 do 31.12.2023 je spracovaná v zmysle zákonných povinností účtovnej jednotky a predstavuje ucelenú analýzu dosiahnutých hospodárskych výsledkov , vývoja majetku , produkcie maloobchodnej činnosti, oblasti členských vzťahov a stanovenie nových cieľov, úloh a priorít na nadchádzajúci rok .*

*Rok 2023 bol pre družstvo jubilejným rokom, kedy uplynulo 70 rokov od jeho založenia. Z pohľadu realizovaných maloobchodných výkonov a dosiahnutého hospodárskeho výsledku po zdanení však bol aj rokom výnimočným, kedy aj napriek napätej politickej a vojenskej situácii ,v náročnom ekonomickom prostredí vysokej inflácie , energetickej krízy a zmien na finančnom trhu uzatvárame rok s rekordným hospodárskym výsledkom v objeme 2 129 795 € . Hospodársky výsledok po zdanení za rok 2023 v porovnaní s hospodárskym výsledkom po zdanení za rok 2022 vo výške 1 326 328 € predstavuje vyšší zisk o 803 467 €. Opäť, aj v tomto roku bola prekonaná hranica 100 miliónového maloobchodného obratu, produkciou maloobchodného obratu vo výške 136 308 898 € bol dosiahnutý medziročný nárast výkonov 11,30 % pri vyššom obrate v absolútnej výške 13 833 588 €.*

*Po zodpovednom podnikaní v uplynulom roku v súlade so zákonom je možné konštatovať naplnenie cieľov v oblasti ekonomickej udržateľnosti = ziskovosť, v sociálnej udržateľnosti = starostlivosť o zamestnancov, slušné podnikateľské a zamestnanecké vzťahy a v enviromentálnej udržateľnosti = podnikat' bez negatívnych vplyvov na životné prostredie . Našou snahou bolo v uplynulom roku zvýšiť kvalitu prevádzok, zvýšiť nákupný komfort pre zákazníkov umiestnením samoobslužných pokladníc, elektronických cenoviek , ktoré zároveň aj zjednodušujú prácu našich zamestnancov. Vzhľadom na vzniknutú energetickú krízu sme počas roka zavádzali opatrenia na šetrenie nákladov, predovšetkým na zníženie spotreby energií. Pristúpili sme k prekrytiu prístenných chladiacich vitrín, k zatepleniu striech, k zavedeniu automatizovaného systému merania teploty a vlhkosti na predajniach a spustili sme projekt výstavby fotovoltaiických elektrární na strechách našich predajní.*

*Naším cieľom bolo dosiahnuť, aby sme sa stali vyhľadávaným , príťažlivým maloobchodným predajcom s kvalitným tovarom a službami so zameraním na kvalitné domáce a lokálne potraviny, ponúknuť pre našich zákazníkov aj doplnkový sortiment drogérie, kozmetiky a domácich potrieb, poskytnúť atraktívne letákové akcie a príjemné, moderné nákupné prostredie obsluhované kvalifikovaným a ústretovým personálom , a v neposlednom rade využiť konkurenčnú výhodu v podobe blízkosti družstevných predajní k zákazníkom. Moderný a náročný spotrebiteľ nakupuje v družstevných predajniach, lebo je k najväčšiemu tuzemskému reťazcu potravín lojálny a verný , je si istý kvalitou tovaru, má v ponuke širokú ponuku akciových tovarov a marketingových nástrojov ako držiteľ vernostnej karty .*

## **A. Vývoj účtovnej jednotky**

*COOP Jednota Galanta, spotrebné družstvo v roku 2023 oslavuje 70. výročie svojho pôsobenia na regionálnom trhu. Družstvo vzniklo v prvej etape vytvorenia ľudových spotrebných družstiev ešte pod názvom Jednota, spotrebné družstvo dňa 24.5.1953 na základe Stanov Jednoty, spotrebného družstva prijatých na konferencii delegátov, konanej dňa 24.5.1953.*

*S galantskou Jednotou je spätý život vyše desaťtisíc zamestnancov, ktorí od jej zrodu u nás pracovali, vytvorili družstvo s obrovským množstvom skúseností, ktoré tvoria náš najväčší kapitál. Naši členovia, ktorí zakladali družstvo pred mnohými rokmi by mohli byť právom hrdí na naše predajne, ktoré sú zmodernizované a rozhodne patria do 21. storočia.*

*Družstvo je dobrovoľným spoločenstvom osôb, ktoré sa združili za účelom podnikania a uspokojovania spotrebiteľských záujmov svojich členov a ostatných zákazníkov.*

*Obchodný názov COOP Jednota Galanta, spotrebné družstvo sa používa od roku 2003, kedy Zhromaždenie delegátov družstva prijalo za svoje myšlienku celoslovenského snaženia o identifikáciu Jednôt ako súčasti celosvetovej siete družstevných organizácií. Družstvo je členom Obchodnej aliancie COOP Jednota, ktorá je najväčším domácim obchodným reťazcom a najväčším predajcom potravín na Slovensku.*

*V novodobej histórii družstvo prešlo viacerými významnými medzníkmi. Zmena spoločenského systému po roku 1989 a prechod na trhové hospodárstvo priniesli nové ekonomické a legislatívne podmienky, ktoré si vyžiadali zmenu strategických plánov pre prežitie a rast. Do roku 1989 zabezpečovalo maloobchodnú činnosť cca 350 prevádzkových jednotiek typu potravín, špecializovaných predajní, pohostinských a ubytovacích zariadení. Zmenou zamerania, reštrukturalizáciou siete s orientáciou na predaj potravín a tovarov dennej potreby, odpredajom nevyužívaných prevádzkových jednotiek resp. ich prenajímaním a zároveň získaním nových predajní sa podarilo dosiahnuť stabilizáciu obchodnej siete a rast výkonov.*

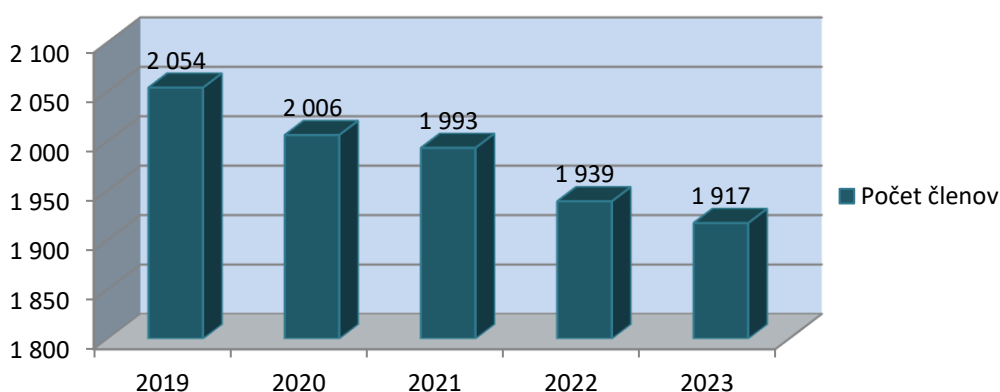
*Sieť predajní ku koncu roku 2023 pozostáva zo 75 predajní, ktoré pokrývajú územie až 5 okresov. COOP Jednota sa prezentuje ako reťazec, ktorý ponúka vo svojich predajniach najväčšie množstvo slovenských výrobkov s orientáciou na čerstvé potraviny z regiónov svojho pôsobenia.*

Základnou úlohou marketingovej stratégie nášho družstva bolo aj v roku 2023 oslovenie zákazníkov, ich prilákanie do našich predajní a vytvorenie stabilnej zákazníckej základne zabezpečením výhodných a konkurencie schopných cien výrobkov. Dôraz bol kladený na rozšírenie predaja čerstvých tovarov, a to mäsa, hydiny, ovocia a zeleniny a pekárenských výrobkov a rozšírenie ponuky tovarov zdravej výživy, regionálneho a domáceho charakteru. Naše marketingové aktivity nadväzovali a dopĺňali celoslovenský marketing, vlastné regionálne akcie boli pripravené za účelom zvýšenia atraktivity a obratu. Zákazníci boli oslovovaní prostredníctvom pravidelných letákových akcií v dvojtýždňových pravidelných intervaloch vydávaných našim družstvom v celej obchodnej sieti a vydávaných obchodným zástupcom COOP Jednoty Slovensko, spotrebné družstvo samostatne pre predajne typu TEMPO, Supermarket a pre celú predajnú sieť. V oblasti marketingovej podpory prebiehali klasické zákaznícke súťaže s celoslovenskou pôsobnosťou ako napr. „Najväčšia veľkonočná nádielka“, „Kolesománia“, „Najlepšie domáce Vianoce“, „Podpora predaja s výrobkami Berghoff“. Pre deti prebiehala akcia na podporu predaja s názvom „Naše Slovensko naj“, v rámci ktorej deti zbierali nálepky s tematikou slovenských rekordov. Regionálnou marketingovou akciou družstva bola akcia „Maľovanie na chodník pri príležitosti MDD“ a súťaž „O najkrajšiu halloweensku kresbu“ a tradičná vianočná súťaž „Snívajte s COOP Jednotou Galanta“, kde sme až pätnástim deťom splnili ich vianočné želanie a vysnívaný darček sme im odovzdali pred Vianocami. Opäť sme zorganizovali akciu „Mikuláš na predajniach“, a na vybraných mestských TEMPO Supermarketoch mohli deti zo škôl a materských škôlok osláviť príchod Mikuláša s predstavením divadielka zo Šale. Nezabudli sme ani na našich zákazníkov vo veku 60 a viac rokov, ktorí v rámci akcie „Vianočné prémie pre seniorov“ mali možnosť zapojiť sa do žrebovania o 100 € nákupnú poukážku v COOP Jednote. Celkovo sme vyžrebovali 15 výhercov 100 € poukážok. Družstvo v rámci svojich možností podporuje aj činnosť občianskych združení, škôl a nadácií. Osvedčeným marketingovým nástrojom družstva je priebežne inovovaný vernostný program, ktorý umožňuje pre držiteľov nákupných kariet družstva získanie zľavy z hodnoty realizovaného nákupu. Držiteľom nákupných kariet boli v priebehu roka často poskytnuté marketingové akcie s možnosťou kúpy vybraného tovaru v zľave. V roku 2023 Nadácia COOP Jednota v spolupráci s partnermi projektu opäť vyhlásila výzvu na podávanie žiadostí o grant vo výške 6 000 €. Do programu lokálnych komunít sa prihlásilo 36 projektov z miest a obcí regiónu družstva. Najúspešnejší bol projekt z Galanty pod názvom Rozšírenie ihriska pri školskom klube detí pri ZŠ Štefánika.

## Členské vzťahy

► Členskú základňu družstva tvoria fyzické osoby počtom 1 917 členov a jedna právnická osoba. V základnom imaní družstvo vykazuje ku dňu účtovnej závierky zaplatené základné členské vklady (ďalej len ZČV) v celkovej výške 237 510 €, z toho ZČV právnickej osoby je vo výške 180 000 € a ZČV fyzických osôb je vo výške 57 510 € pre 1 917 členov pri ZČV 30 € na člena.

### Počet členov



Výška členského vkladu vo výške 30 € je výsledkom dvoch uznesení Zhromaždenia delegátov o zvýšení členského vkladu členov. V roku 2009 bolo prijaté uznesenie o zvýšení ZČV fyzických osôb zo 16,60 € na 20 €. Po nedoplatení vo výške 3,40 € členom podľa článku 31 bod 7 Stanov družstva zanikol členský vzťah ku dňu 1.9.2009. Ukončením členstva vznikol všetkým členom nárok na vyplatenie základného členského podielu vo výške 16,60 €. Tieto podiely sa vyplácali členom od 1.11.2009, po uplynutí premlčacej doby boli k 31.12.2016 nevyplatené základné členské podiely vo výške 21 696,20 € preúčtované do Rizikového fondu družstva. Zostatok ZČV v sume 431,60 € však bol ponechaný na účte záväzkov na vyrovnanie budúcich nárokov v rámci dedičského konania po členoch zomrelých počas plynutia premlčacej lehoty. Konečný zostatok účtu s týmito nárokmi k 31.12.2023 je bez zmeny. Ako samostatný druh záväzku voči členom eviduje družstvo preplatok na ZČV pri jeho splatení do výšky 99,59 € a preplatok z titulu duplicitného doplatenia ZČV vo výške 3,40 €. K termínu účtovnej závierky 2023 výška záväzkov z nevyplateného ZČV predstavuje 557,13 € a 10,20 €.

Uznesením ZD zo dňa 18.4.2016 sa ZČV fyzických osôb zvýšil z 20,00 € na 30,00 €. Členovia po nedoplatení v stanovenom termíne, mali ukončené členstvo ku dňu 1.10.2016 s nárokom na vyplatenie základného členského vkladu vo výške 20,00 €. Nároky z nevyplateného ZČV bývalým členom boli v účtovnej

*závierke 2016 preúčtované vo výške 17 800 € do krátkodobých záväzkov . Majetkové podiely bývalých členov ku dňu účtovnej závierky 2016 vo výške 200 398,18 € boli preúčtované zo základného imania do Rizikového fondu. Zostatok záväzkov ku koncu roka 2023 voči bývalým členom vo výške 20 € ZČV na člena je 9 120 €.*

*Pôvodný základný členský vklad právnickej osoby bol 99 587,76 €, v zmysle uznesenia ZD bol zvýšený v roku 2009 na 120 000 € a v roku 2016 na 180 000 €. Základný členský vklad právnickej osoby je do plnej výšky doplatený.*

*Zostatok vyrovnávacích podielov členov po úmrtí je k účtovnej závierke roku 2023 vo výške 57 825,46 €. V roku 2023 na základe 12 dedičských rozhodnutí boli vyplatené ZČV vo výške 1 130 € .*

*Zhromaždením delegátov dňa 21.5.2018 bola schválená zmena Stanov č. 10 , v zmysle ktorej pri ukončení členstva v zmysle čl. 6 bod 1a) , článku 7 bod 1. a 2. a článku 18. bod 1. a 2. stanov družstva má člen – fyzická osoba pri ukončení členstva nárok na vyrovnací podiel vo výške 100 €. Za obdobie od účinnosti tejto zmeny Stanov ukončilo členský vzťah v družstve spolu 372 členov.*

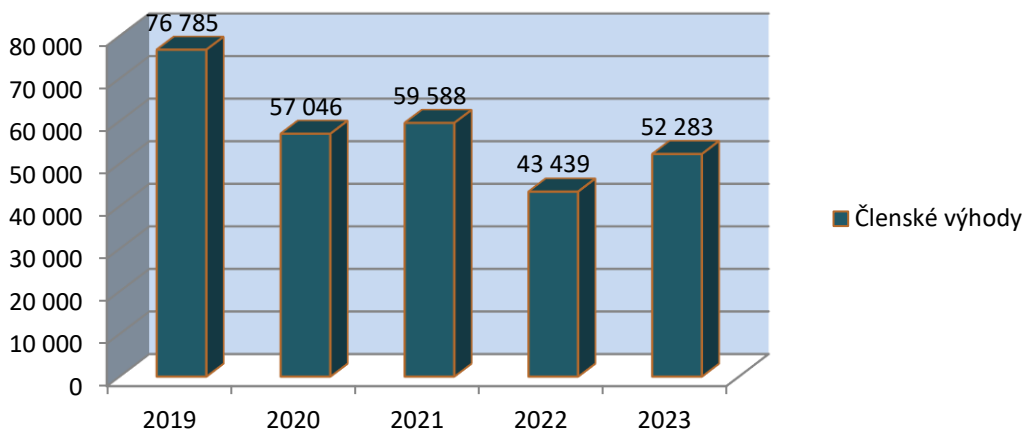
*Pri dosiahnutí pozitívneho hospodárskeho výsledku je uznesením Zhromaždenia delegátov schválené aj pridelenie podielov na zisku členom . Takto to bolo aj pri schvaľovaní účtovnej závierky roku 2022, kedy zo zisku vo výške 1 326 327,58 € bolo schválené rozdelenie vo výške 71 451 € medzi členov družstva , pričom zisk pripadajúci na jedného člena zodpovedal 30 % hodnoty splateného základného členského vkladu. O možnosti uplatnenia si podielu na zisku boli členovia informovaní výveskami na predajniach a oznamom v aktuálnom akciovom letáku. Členom družstva bol umožnený v roku 2023 výber podielov na zisku za kalendárne roky 2018 až 2022. V roku 2023 bola členmi družstva uplatnená suma podielov na zisku vo výške 65 464,98 € a celkový zostatok neuplatnených podielov na zisku k účtovnej závierke 2023 predstavuje 51 584,57 €. Zostatok nevyčerpaných podielov na zisku z roku 2017 po uplynutí premlčacej lehoty bol vo výške 6 282,79 € preúčtovaný do Rizikového fondu družstva.*

*Družstvo pre svojich členov poskytuje aj spätné zľavy z nákupov , pričom musí byť dodržaná podmienka minimálneho nákupu v hodnote 100 € samostatne za polročné obdobie. Od roku 2019 bola zjednotená percentuálna úroveň poskytnutia zliav pre členov a nečlenov vo výške 1 % z hodnoty realizovaného nákupu. Výplata zliav sa realizuje v polročných intervaloch, z nákupov realizovaných za I. polrok sa zľavy vyplácajú v poslednom štvrtroku, zostatok nevybratých zliav z prvého polroka vrátane priznaných zliav z nákupov*

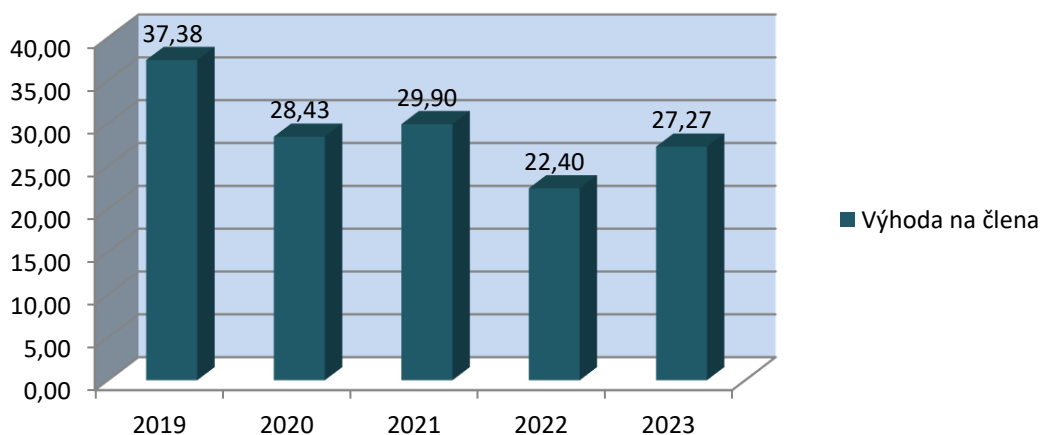
realizovaných za druhý polrok vykazuje družstvo v účtovnej závierke roka 2023 ako krátkodobú nedaňovú rezervu vo výške 375 818,33 € , a pre členov a nečlenov bude umožnené ich uplatnenie pri nákupoch od 21. marca 2024. Z MOO vo výške 136 309 tis. € je objem nákupov členov vo výške 3 786 tis. €, z toho výška priznaných členských zliav za rok 2023 je vo výške 37 863,44 €. Pre činnosť členských základní družstvo vynaložilo v roku 2023 čiastku 14 419 € vo forme čerpania Fondu členov a funkcionárov, ktorá bola použitá na dotáciu združených prostriedkov členských základní a na pracovnú cestu členov vo funkcii v štatutárnom orgáne.

Výška členských výhod na jedného člena v roku 2023 bez podielov na zisku je 27,27 €, čo predstavuje v porovnaní s rokom 2022 vyššiu hodnotu na člena o 4,80 €.

### Členské výhody



### Výhoda na člena

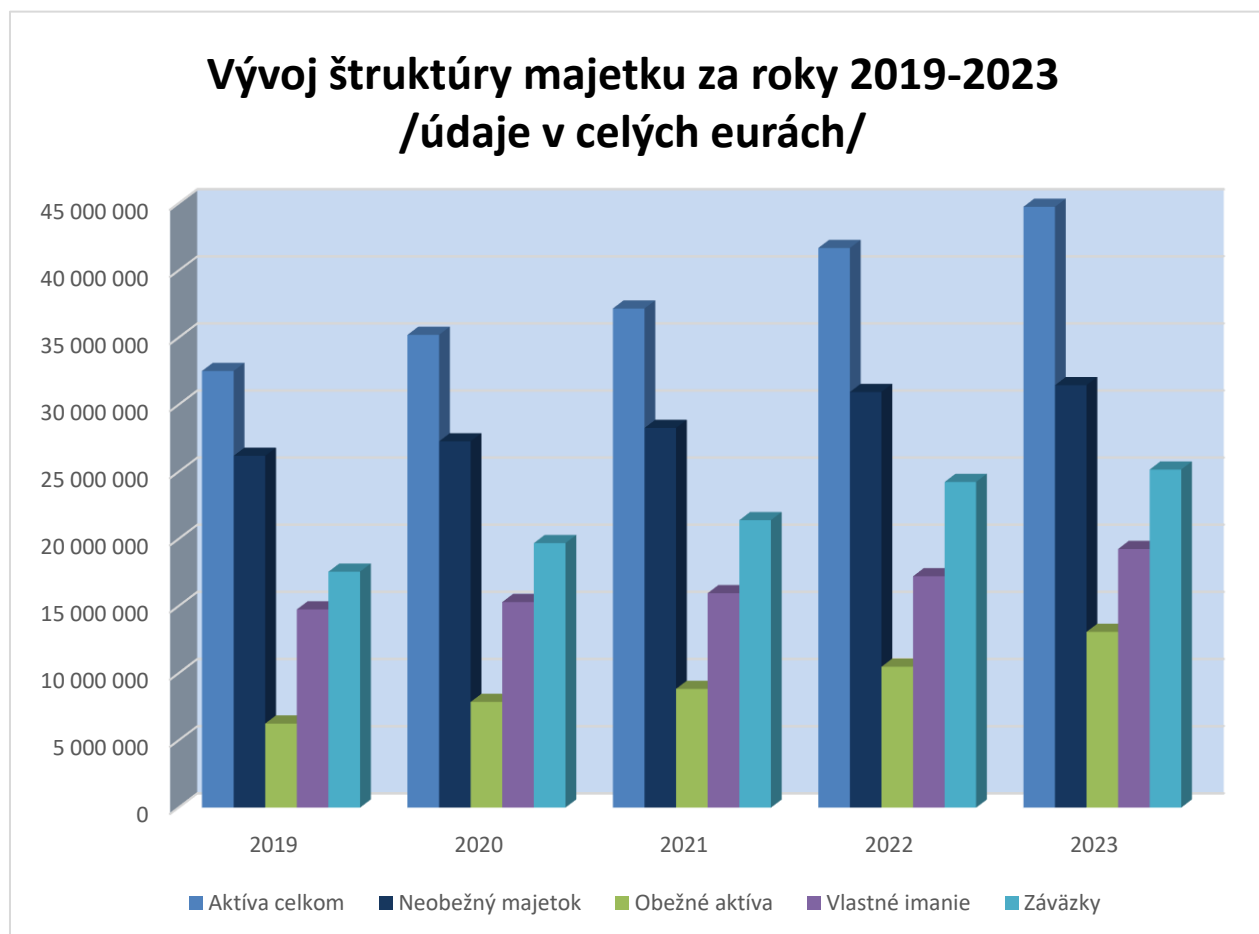


## II. Stav majetku družstva

*Stav majetku družstva a jeho podrobnú štruktúru popisuje Súvaha družstva, ktorá je prílohou Výročnej správy.*

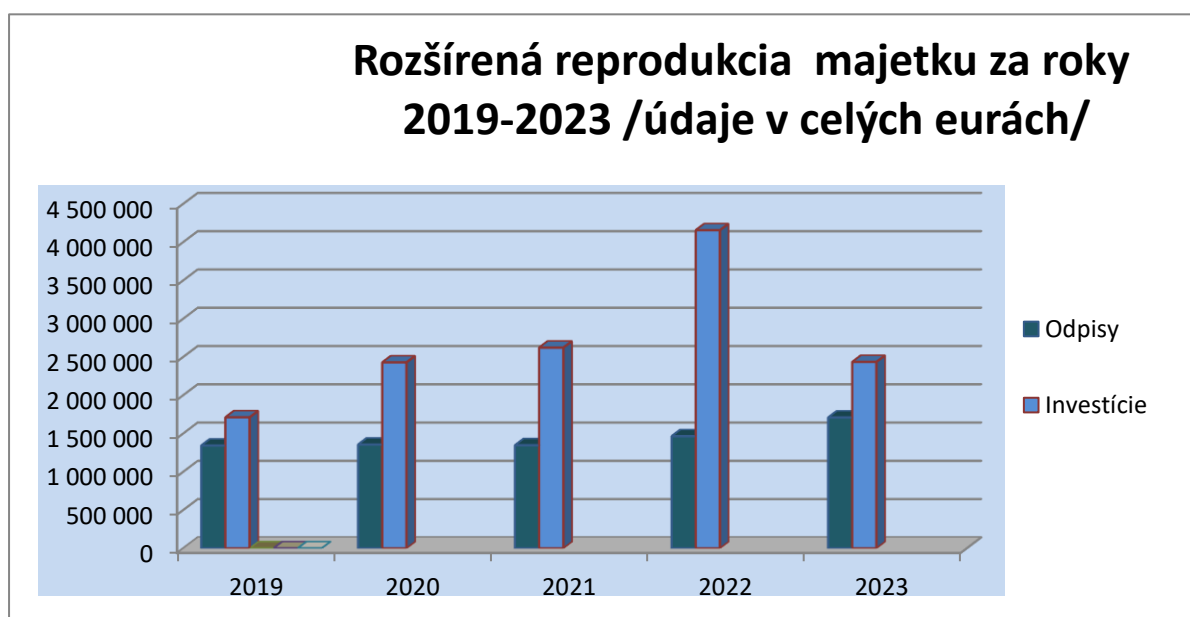
*Štruktúra majetku družstva je nasledovná:*

Vývoj štruktúry majetku za roky 2019-2023					
Rok	2019	2020	2021	2022	2023
<b>Aktíva celkom</b>	32 521 851	35 211 204	37 176 702	41 685 746	44 757 669
<b>Neobežný majetok</b>	26 197 871	27 273 100	28 272 679	30 952 196	31 462 556
<b>Obežné aktíva</b>	6 258 833	7 872 398	8 841 003	10 492 589	13 089 917
<b>Vlastné imanie</b>	14 755 393	15 308 629	15 969 007	17 227 050	19 259 597
<b>Závazky</b>	17 566 116	19 691 567	21 400 435	24 248 513	25 173 456



*Vývoj majetku družstva je pozitívny so znakmi rozšírenej reprodukcie majetku, nakoľko objem investícií vysoko prevyšuje úroveň odpisov.*

Rozšírená reprodukcia majetku za roky 2018-2023					
Rok	2019	2020	2021	2022	2023
Odpisy	1 342 707	1 354 885	1 346 655	1 463 877	1 708 763
Investície	1 711 468	2 429 046	2 621 177	4 155 351	2 434 676



► *Majetok družstva k 31.12.2023 predstavuje 44 757 669 €, čo v porovnaní so stavom majetku ku koncu roka 2022 predstavuje nárast o 3 071 923 €.*

*Medziročný nárast majetku vo výške 3 071 923 € pozostáva:*

- *z nárastu neobežného majetku vo výške 510 360 €*
- *z nárastu obežného majetku vo výške 2 597 328 € a*
- *z poklesu účtov časového rozlíšenia o 35 765 €.*

► *V rámci neobežného majetku bol od začiatku roka 2023 zaznamenaný:*

- *pokles dlhodobého nehmotného majetku o 34 524 €*
- *nárast stavu dlhodobého hmotného majetku o 560 833 €*
- *pokles dlhodobého finančného majetku o 15 949 €.*

*Nárast dlhodobého hmotného majetku bol pozitívne ovplyvnený investíciami realizovanými za rok 2023 v celkovej výške 2 428 229 € a negatívne zaúčtovaním odpisov v sume 1 653 128 € a zostatkovej hodnoty*

predaného HIM vo výške 199 801 €. Zmena dlhodobého finančného majetku bude komentovaná pri zmenách vlastného imania.

- ▶ V rámci nárastu obežných aktív bol zaznamenaný
  - nárast stavu zásob o 552 564 €
  - nárast finančného majetku o 1 469 938 €
  - pokles dlhodobých pohľadávok o 9 479 €
  - nárast krátkodobých pohľadávok o 584 305 €
- ▶ Družstvo eviduje opravné položky k zásobám priemyselného charakteru v celkovej výške 2 312 €, za hodnotené obdobie došlo k poklesu opravných položiek o 267 € rozpustením k vyskladneným zásobám za rok 2023. V dlhodobých pohľadávkach družstvo vykazuje kaucie a finančné zábezpeky zaplatené prenajímateľom z platných nájomných vzťahov vo výške 46 205 € a odloženú daňovú pohľadávku vo výške 256 982 € pri poklese v porovnaní s predchádzajúcim rokom o 9 479 €.
- ▶ Na strane pasív v zdrojoch krytia majetku bol zaznamenaný
  - ▶ nárast vlastných zdrojov financovania – vlastného imania o 2 032 547 €
  - ▶ nárast cudzích zdrojov záväzkov o 924 943 €
  - ▶ nárast účtov časového rozlíšenia o 114 433 €.
- ▶ Vlastné imanie družstva dosahuje hodnotu 19 259 597 €, čo predstavuje 43,03 % -ný podiel na celkových pasívach družstva. V porovnaní s podielom vlastného imania na celkových zdrojoch financovania (pasívach) k poslednému dňu roka 2022 vo výške 41,33 % je možné konštatovať zlepšenie percentuálneho podielu o 1,7 %.
- ▶ V rámci vlastného imania družstva bol zaznamenaný:
  - nárast z produkcie zisku za rok 2023 vo výške 2 129 795 €
  - pokles základného imania vo výške 6 152 €
  - pokles stavu kapitálových a štatutárnych fondov o 3 695 €
  - pokles oceňovacieho rozdielu kapitálových účastín o 15 950 €
  - použitie zisku z roku 2022 vo výške 71 451 € na podiely na zisku členom družstva.
- ▶ V rámci kapitálových a štatutárnych fondov bol zaznamenaný:
  - pokles stavu rizikového fondu o 9 275 €
  - nárast fondu členov a funkcionárov o 5 580 €.

Za tvorbu rizikového fondu je možné považovať preúčtovanie majetkových podielov členov vo výške 4 442 € a neuplatnených podielov na zisku z R 2017 vo výške 6 283 €. Vo FČF bolo zaúčtované poskytnutie dotácie na prácu členských základní vo výške 3 878 € a na pracovnú cestu funkcionárov družstva vo výške 11 tis.€. Vo vlastnom imaní bol zaúčtovaný účtovný zápis s negatívnym vplyvom, na základe ktorého bola aktualizovaná hodnota podielu na základnom imaní spoločnosti COOP JLC a.s. do výšky 45 % podielu vlastného imania

*spoločnosti k 31.12.2023 znížením stavu finančných investícií na hodnotu 823 683,28 €.*

► *Cudzie zdroje družstva – záväzky zaznamenali od začiatku roka 2023 nárast vo výške 924 943 €. Z položiek záväzkov zaznamenali:*

- pokles krátkodobé finančné výpomoci o 266 253 €*
- pokles krátkodobé rezervy o 274 495 €*
- nárast dlhodobé záväzky o 983 796 €*
- nárast krátkodobé záväzky o 1 226 994 €*
- pokles dlhodobé bankové úvery o 939 586 €*
- nárast krátkodobé bankové úvery o 194 487 €.*

► *V dlhodobých záväzkoch družstvo vykazuje*

*- zostatok záväzkov voči COOP Jednote Slovensko, spotrebné družstvo z titulu poskytnutého dlhodobého úveru*

*- záväzky z titulu prijatých kaucii od nájomcov a dlhodobých pôžičiek od členov družstva*

*- zostatok záväzkov z leasingových vzťahov so splatnosťou nad 1 rok*

*- záväzky zo sociálneho fondu a odložený daňový záväzok .*

► *Záväzok voči CJS z titulu poskytnutej pôžičky vykazuje ku koncu roka 2023 zostatok vo výške 968 750 €. Pôžička v sume 1 000 000 € bola poskytnutá v poslednom štvrťroku so splatnosťou na obdobie 8 rokov na financovanie výstavby novej PJ v roku 2024. Celková suma realizovaných splátok za rok je vo výške 64 650 €. Družstvo vykazuje záväzky finančného leasingu bez časového rozlíšenia vo výške 1 470 tis. € pri medziročnom náraste o 176 tis. €. V dlhodobých záväzkoch je vykazovaný sociálny fond so zostatkom vo výške 166 509 € pri medziročnom náraste vo výške 11 805 € a odložený daňový záväzok so zostatkom vo výške 2 735 468 € pri medziročnom náraste vo výške 87 918 €.*

► *Krátkodobé rezervy sú nižšie o 274 495 € pri štruktúre jednotlivých rezerv nasledovne: :*

- pokles rezervy na mzdy za nevyčerpanú dovolenku o 169 907 €*
- pokles rezervy na odvody k mzdám za nevyčerpanú D o 44 648 €*
- nárast rezervy na odvody poisťného k ročným odmenám o 1 283 €*
- nárast rezervy na zľavy z nákupov o 69 464 €*
- pokles rezervy na štvrťročné odmeny a prémie o 13 282 €*
- nárast rezervy na pokuty z kontrol o 4 900 €*
- pokles rezervy na audítorské práce o 670 €*
- pokles rezervy na budúce riziká o 800 tis. €*
- tvorba rezervy na normy strát a stratné vo výške 588 499 €*
- tvorba rezervy na vysporiadanie záloh ZO vo výške 89 866 €.*

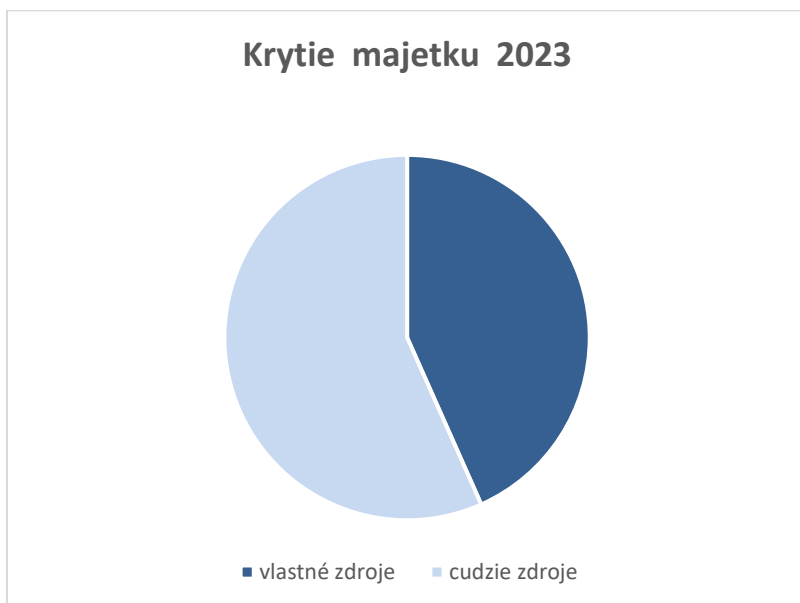
► *Stav bankových úverov k 31.12.2023 klesol v porovnaní so stavom k prvému*

dňu roka celkom o 745 099 €. Tento nárast je výsledkom :

- čerpania investičných úverov vo výške 369 481 €
- realizovania splátok investičných úverov vo výške 1 228 421 €
- vyššieho čerpania kontokorentného úveru v ČSOB a.s. o 113 841 €.

V roku 2023 novým úverovým vzťahom je investičný úver poskytnutý UniCredit Bank a.s. vo výške 1 500 000 € na financovanie obstarania fotovoltických elektrární a rekonštrukcie siete PJ. Podmienky k čerpaniu boli splnené len pre rekonštrukciu siete, zostatok úveru bude dočerpaný k 05/24. Za rok 2023 boli realizované splátky investičných úverov pre ČSOB a.s. vo výške 553 552 € a pre UniCredit Bank a.s. vo výške 674 869 €.

► V stave úverovej zadlženosti družstva vyjadrovanom podielom úverov a pôžičiek na aktívach, je zaznamenaný pozitívny vývoj. Hodnota ukazovateľa zadlženosti k 31.12.2023 je vo výške 13,92 %, čo v porovnaní s predchádzajúcim rokom pri hodnote ukazovateľa vo výške 14,49 % predstavuje nižšiu hodnotu o 0,57 %.



### **III. Finančná situácia družstva**

Pre posúdenie finančnej pozície družstva predkladáme v tabuľke tohto článku prehľad o vývoji vybraných finančných ukazovateľov.

Ukazovatele efektívnosti z dôvodu vyššej produkcie zisku v porovnaní s rokom 2023 zaznamenali pozitívny vývoj, najvyššia hodnota ukazovateľa za hodnotené štyri roky je vplyvom najvyššieho zisku v absolútnom objeme.

*Ukazovatele zadlženosti a finančnej samostatnosti v porovnaní so stavom ku koncu roka 2022 zaznamenali pozitívny vývoj z dôvodu progresívnejšieho nárastu vlastného imania ako bol medziročný nárast cudzích zdrojov.*

*Za hodnotený časový úsek vykazujeme v aktuálnom roku najvyššiu hodnotu celkovej likvidity súčasne pri pomerne nízkej úrovne likvidity druhého stupňa.*

*Vývoj ukazovateľov aktivity je rôznorodý, je silne spojený s vývojom príslušných položiek aktív, pasív, ba aj výkonov. Hodnoty sú v hraniciach priemerných hodnôt družstva za posledných päť rokov.*

*Zámery v zlepšení finančnej stability družstva za hodnotený rok sú úspešne naplnené, nekrytý dlh je na historicky najnižšej úrovni.*

*Ukazovateľ indexu bonity charakterizujúci súhrnnú finančno-ekonomickú situáciu družstva aj v roku 2023 (už tretíkrát v histórii družstva) je v intervale nad 1,00, čo podľa stupnice ukazovateľa znamená dobrú finančnú situáciu družstva. Ukazovateľ v absolútnej výške pod 1,00 kvalifikuje finančnú situáciu subjektu za finančnú situáciu s určitými problémami. V porovnaní s rokom 2022 je možné konštatovať nárast absolútnej hodnoty ukazovateľa o 0,30176, čo je tiež pozitívnym javom a najvyšším medziročným nárastom ukazovateľa.*

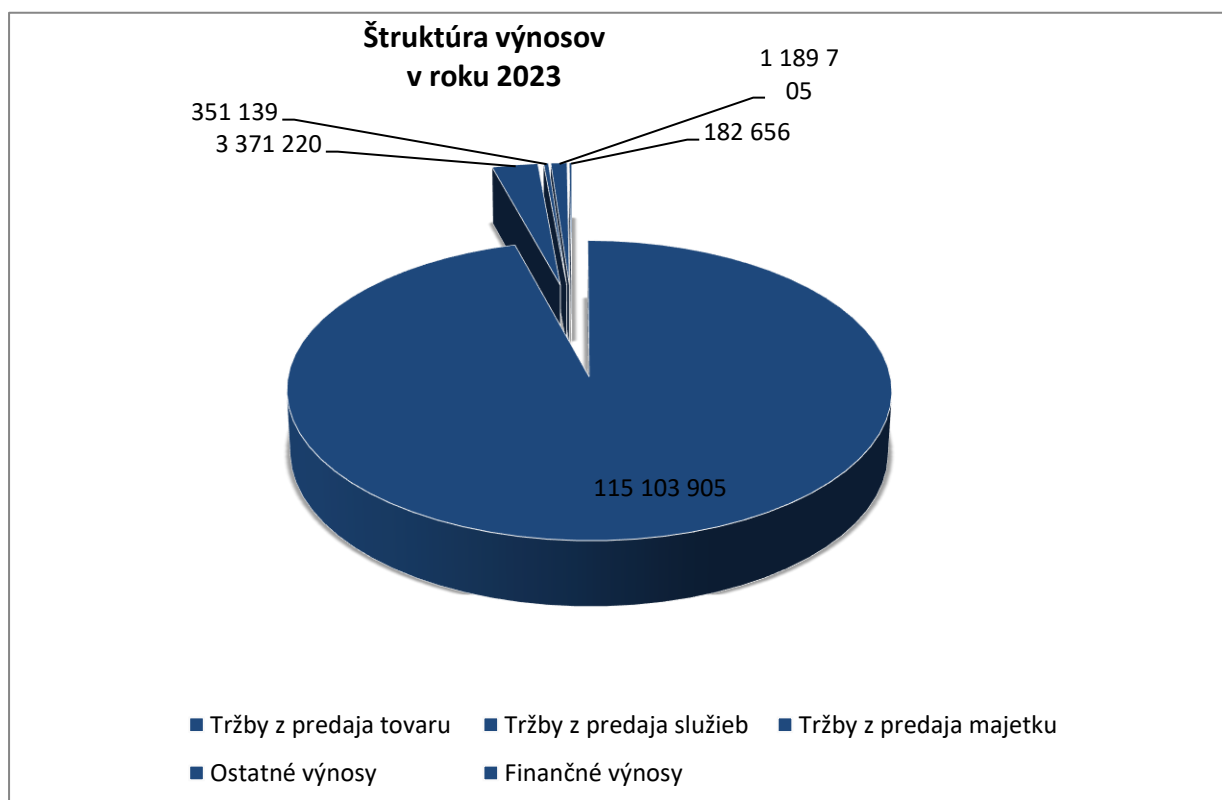
	Hodnota	Vývoj	Hodnota	Vývoj	Hodnota	Vývoj	Hodnota
	31.12.2020		31.12.2021		31.12.2022		31.12.2023
<b>Ukazovateľ efektívnosti</b>							
* rentabilita celkového kapitálu	1,48	→	2,44	→	3,18	→	4,76
* rentabilita vlastného kapitálu	3,4	→	5,68	→	7,70	→	11,06
<b>Ukazovatele finančnej závislosti</b>							
* celková zadlženosť	56,52	←	57,05	←	58,67	→	56,97
* stupeň finančnej samostatnosti	43,48	←	42,95	←	41,33	→	43,03
<b>Ukazovatele likvidity</b>							
* likvidita 2. stupňa	0,27	←	0,22	←	1,18	←	0,25
* likvidita 3. stupňa	0,64	→	0,69	→	0,76	→	0,87
<b>Ukazovatele aktivity</b>							
* doba obratu zásob	18	←	19	←	21	=	21
* doba inkasa krátk.pohľadávok	4	=	4	←	6	←	7
* doba splatnosti krátkod. záväzkov	50	=	50	→	49	→	47
<b>ZBP - neobežný majetok podkapit.</b>	5 934 040	→	5 316 255	←	5 350 389	→	3 783 992
<b>ZBP - obežný majetok podkapit.</b>	-4 702 027	→	-3 922 053	←	-3 293 671	→	-1 851 571
<b>Index bonity B</b>	0,86	→	1,0704	→	1,16454	→	1,4663

## IV. Analýza hospodárskeho výsledku

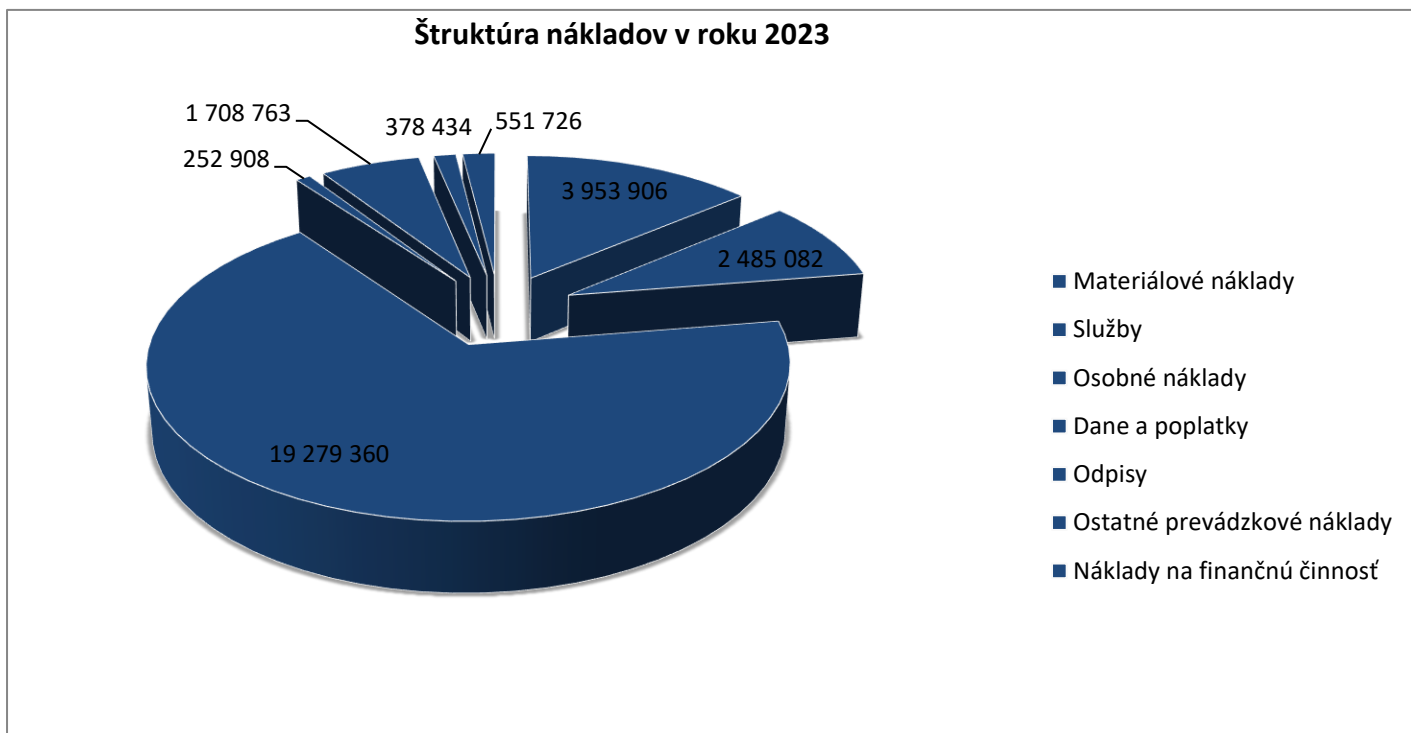
► K 31.12.2023 družstvo vykázalo zisk po zdanení vo výške 2 129 795 €, čo v porovnaní s predchádzajúcim rokom pri objeme vyprodukovaného čistého zisku vo výške 1 326 328 € predstavuje nárast o 803 467 €. Po vylúčení zisku z odpredaja hmotného majetku je možné konštatovať rovnako pozitívny medziročný vývoj, čistý hospodársky výsledok za rok 2023 je zisk vo výške 1 978 457 €, za rok 2022 je zisk vo výške 1 147 320 € pri medziročnom náraste 831 137 €. Vývoj jednotlivých nákladových a výnosových položiek obsahuje časť účtovnej závierky Výkaz ziskov a strát.

► Tržby z predaja tovaru zaznamenali nárast v porovnaní s rokom 2022 celkom o 11,24 %. Mierny nárast bol zaznamenaný v podiele obchodnej marže na tržbách z predaja tovaru, hodnota roku 2023 je vo výške 22,99 %, úroveň roku 2022 bola vo výške 22,86 %.

► Tržby z predaja služieb boli realizované vo výške 3 371 220 €, index medziročného nárastu je 121,20 pri vyššom objeme výnosov o 589 754 €. Zo strategických položiek účtu 602 zaznamenali nárast výnosy z prenájmu nehnuteľností o 69 tis. € (R 2023: 435 241 €), poplatky za inzerciu pokles o 25 tis. € (R 2023: 289 936 €), nárast výnosy z poskytnutých prepravných služieb o 239 tis. € (R 2023: 1 277 542 €), nárast provízia za zber zálohových obalov o 194 tis. € (R 2023: 608 353 €) a rovnako nárast výnosy z prenájmu predajnej plochy vo výške 117 tis. € (R 2023: 373 619 €).



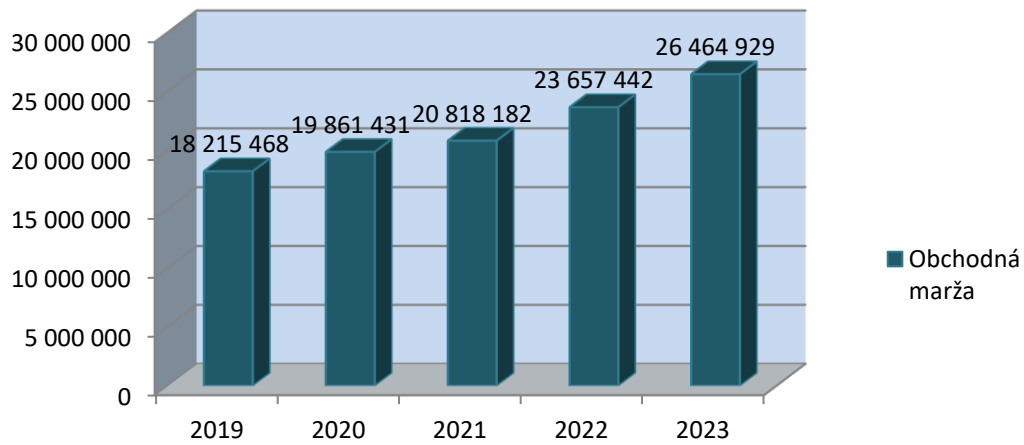
► Objem výrobnéj spotreby je za rok 2023 vyšší o 1 820 564 €, v rámci tohto bolo čerpanie materiálových nákladov nižšie o 96 tis. €, nárast bol evidovaný v nákladoch na opravy a udržiavanie o 147 tis.€, v nákladoch na ostatné služby o 175 tis. € a v energetických nákladoch v rekordnej výške 1 614 tis. €. Vo výnosoch družstvo vykazuje energodotácie v sume 206 206,19 €. Štruktúra nákladov za rok 2023 je nasledovná:



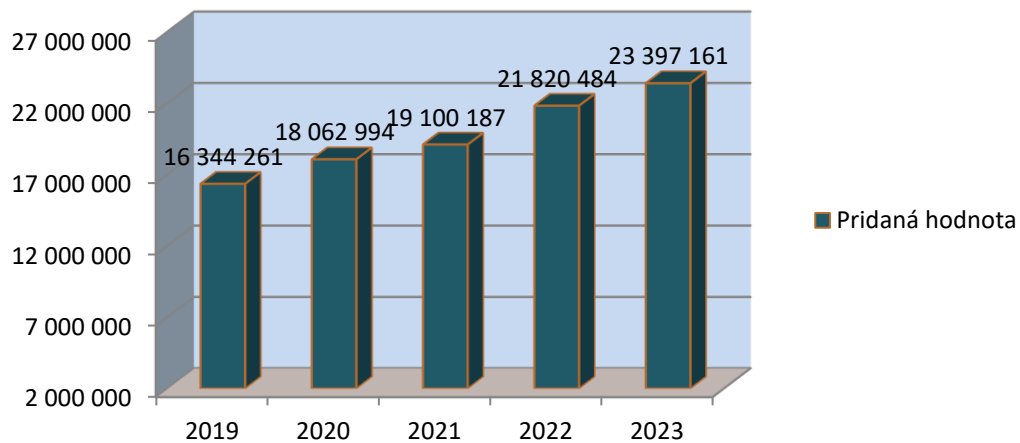
► Pridaná hodnota (výsledné číslo súčtu realizovanej obchodnej marže a prijatých tržieb za služby po znížení o výrobnú spotrebu) zaznamenala v porovnaní s predchádzajúcim rokom nárast o 1 576 677 €, čo v percentuálnom vyjadrení predstavuje 7,23 %. Produktivita práce z pridanej hodnoty dosiahla úroveň 25 564,24 €, čo predstavuje nárast o 1 602,54 € na pracovníka v porovnaní s minulým obdobím (priemerný prepočítaný počet zamestnancov 2023: 915,23, 2022: 910,64 ).

► Podiel osobných nákladov na obchodnej marži ku koncu roka 2023 je vo výške 72,85 %, čo v porovnaní s hodnotou tohto ukazovateľa k predchádzajúcemu roku vo výške 74,80 % predstavuje nižší podiel o 1,95 %. Priemerná mzda za rok 2023 je vo výške 1 230,73 €, čo v porovnaní s priemernou mzdou za predchádzajúci rok vo výške 1 124,33 € predstavuje nárast o 6,4 % pri absolútnom náraste vo výške 106,40 €.

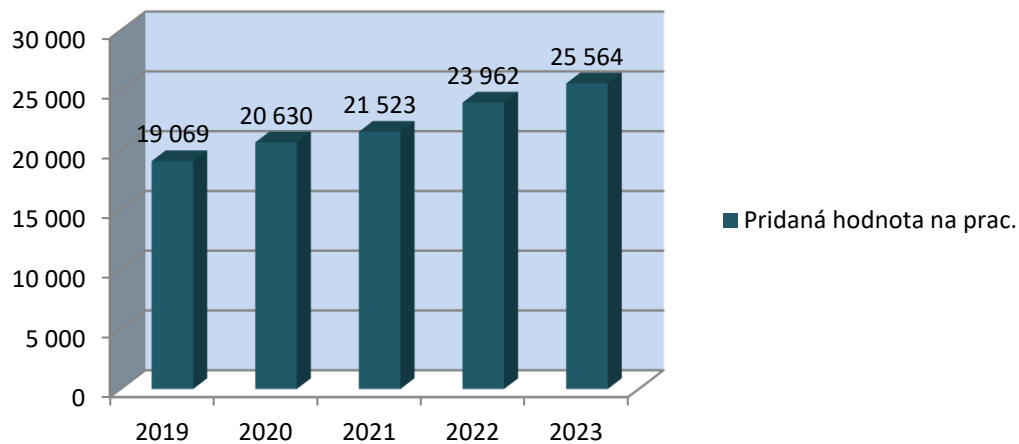
## Obchodná marža /v celých eurách/



## Pridaná hodnota /v celých eurách/



## Pridaná hodnota na pracovníka



► Tržby za odpredaj hmotného majetku v roku 2023 sú zaúčtované vo výške 351 139 € pri zostatkovej cene vo výške 199 801 € a zisku z tejto činnosti vo výške 151 338 €. V porovnaní s rokom 2022, kedy zisk z odpredaja majetku bol vo výške 179 008 €, je zaznamenaný negatívny vývoj aktuálneho roku o 27 670 €.

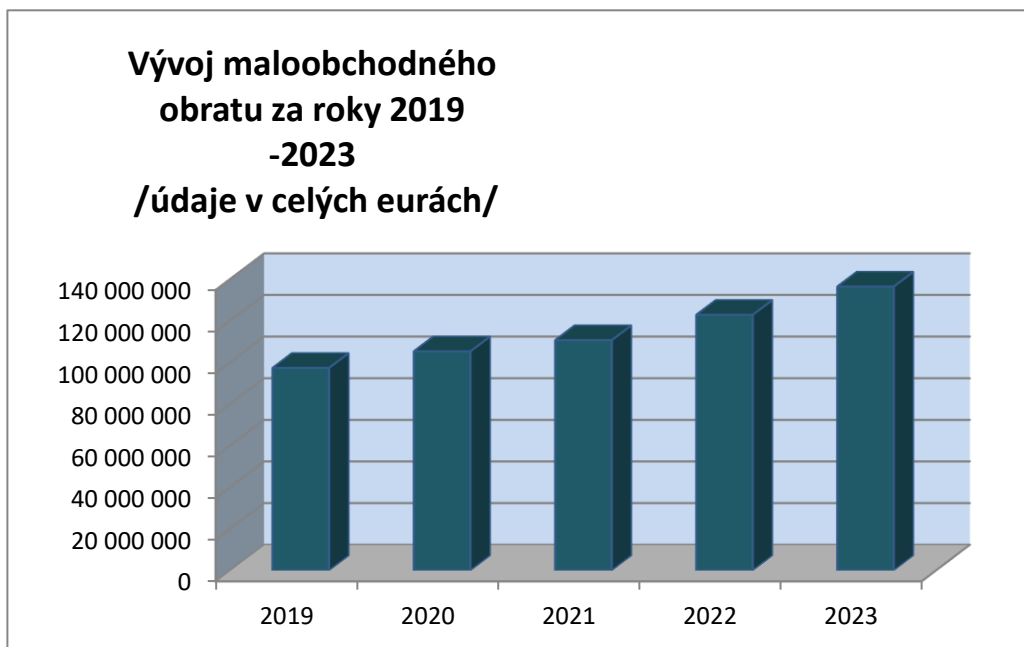
► Hospodársky výsledok z finančných operácií predstavuje stratu 369 070 €, čo oproti roku 2022, kedy bola vykázaná strata vo výške 296 660 €, predstavuje zhoršenie finančného HV - vyššiu stratu o 72 410 €. Negatívny vývoj finančného HV je ovplyvnený vyšším čerpaním nákladových úrokov o 106 995 € a finančných nákladov o 28 583 €, ktoré boli zčasti kompenzované vyšším prijatým podielom na zisku z CJS o 50 384 € a príjmom výnosových úrokov vo výške 12 721 €.

► Z uvedených nákladov a výnosov vznikla družstvu daňová povinnosť dane z príjmov právnických osôb splatná vo výške 524 225 € a odložená vo výške 97 398 €.


## V. Maloobchodná činnosť

► V maloobchodnej činnosti bol za rok 2023 vyprodukovaný obrat vo výške 136 308 898 €, čo v porovnaní s rokom 2022, kedy bol dosiahnutý maloobchodný obrat vo výške 122 475 310 € predstavuje nárast obratu o 13 833 588 € pri indexe 111,30. Vývoj maloobchodného obratu za obdobie posledných päť rokov je nasledovný:

Vývoj maloobchodného obratu za roky 2019-2023					
Rok	2019	2020	2021	2022	2023
Maloobchod	97 258 423	105 230 433	110 586 501	122 475 310	136 308 898

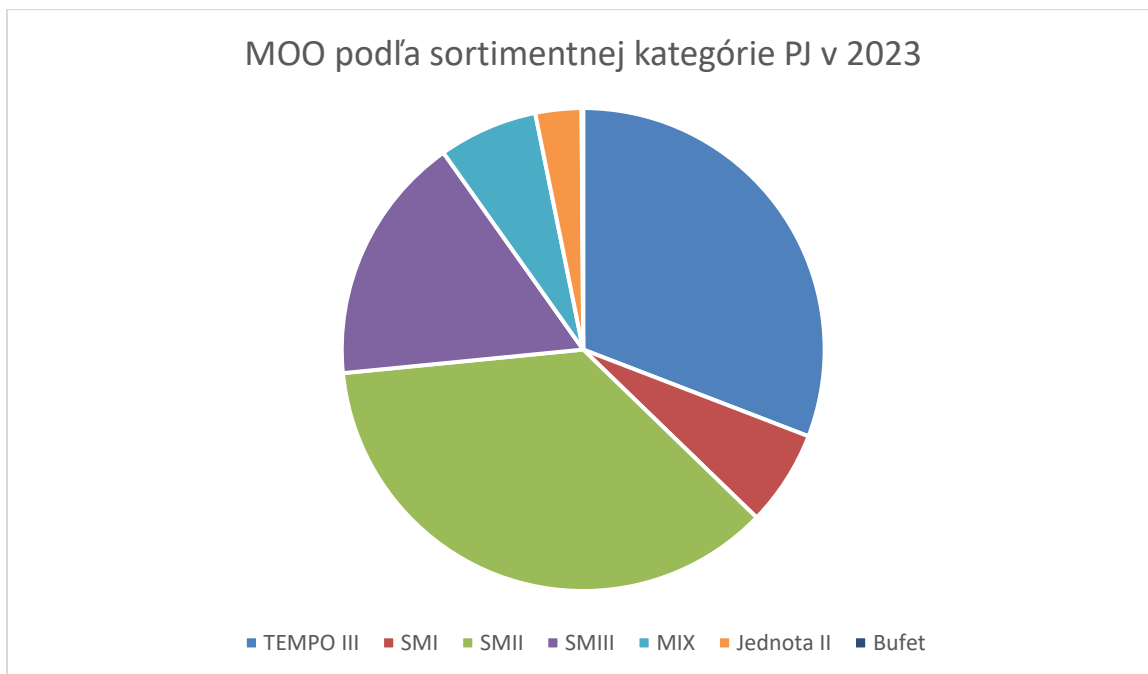
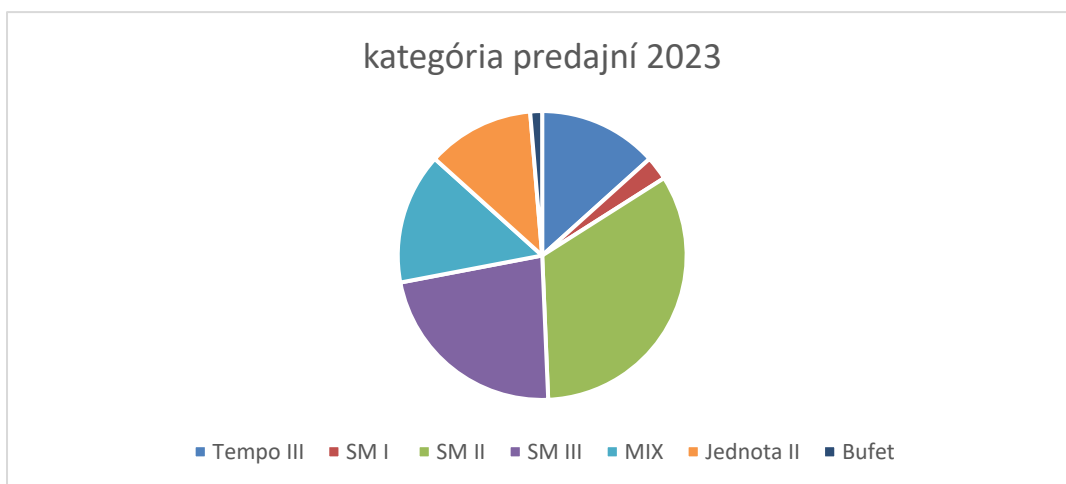


►Ku koncu hodnoteného obdobia maloobchodná sieť pozostáva zo 75 maloobchodných prevádzkových jednotiek bez zmeny počtu predajní v porovnaní so stavom ku koncu roka 2022. Do mesiaca august 2023 sieť predajní tvorilo len 74 aktívnych PJ z dôvodu uzatvorenia PJ 024 Horné Saliby ku koncu roka 2022 z dôvodu nerentabilnosti. Otvorením PJ 014 Tomášov v prenajatých priestoroch v mesiaci 08/23 družstvo opäť prevádzkuje 75 maloobchodných predajní.



Interiér novej predajne v obci Tomášov s predajnou plochou 266 m<sup>2</sup>. Budova bola zhodnotená o 140 tis. €, investície do obstarania chladiacich zariadení, obchodného zariadenia a inej techniky boli vo výške 240 tis. €.

► Počas hodnoteného roka boli realizované viaceré zmeny zaradenia PJ do sortimentných kategórií, najväčšou zmenou bolo zaradenie 10 PJ nášho družstva do novej kategórie PJ – Tempo III. K 31.12.2023 predajne družstva sú zaradené do sortimentných kategórií TEMPO III (10 PJ), Supermarket I. (2 PJ), Supermarket II. (25 PJ), Supermarket III. (17 PJ), Mix (11 PJ), Jednota II (9 PJ) a 1 PJ - Bufet.



► Z dosiahnutého maloobchodného obratu sa vyprodukovala obchodná marža vo výške 26 464 929 € pri medziročnom náraste o 11,87 % a vyššom objeme o 2 807 487 €. Podiel obchodnej marže na maloobchodnom obrate s DPH je 19,42 %, čo v porovnaní s predchádzajúcim rokom predstavuje nárast o 0,11 %.

► *Zásoby tovaru v maloobchode v nákupných cenách predstavujú 6 217 276 €, čo v porovnaní so stavom zásob k predchádzajúcemu roku predstavuje nárast o 582 077 €. V ukazovateli obrátka zásob bolo zaznamenané mierne zlepšenie z hodnoty 25,72 dní na aktuálnu úroveň 25,54 dní.*

► *Podnikateľská činnosť družstva nemá negatívny vplyv na životné prostredie, činnosť družstva je možné považovať za enviromentálne udržateľnú bez negatívnych vplyvov na životné prostredie.*

## ***VI. Sociálna a mzdová politika, vzdelávanie zamestnancov***

► *Priemerný evidenčný stav zamestnancov za rok 2023 je 915,23 osôb pri zaznamenanom medziročnom náraste v porovnaní s rokom 2022 o 4,59 osôb. Evidenčný stav zamestnancov vo fyzických osobách k 31.12.2023 je 939 pri medziročnom poklese o 12 zamestnancov. Priemerná mesačná mzda dosiahla hodnotu 1 230,73 €, čo predstavuje nárast v porovnaní s predchádzajúcim rokom o 9,46 %. Predsavzatia tejto oblasti spočívajúce v zabezpečení atraktívneho mzdového ohodnotenia zamestnancov, dodržaní progresivity miezd vo väzbe na vývoj produktivity práce z MOO a zabezpečení bezpečného pracovného prostredia boli v plnom rozsahu splnené.*

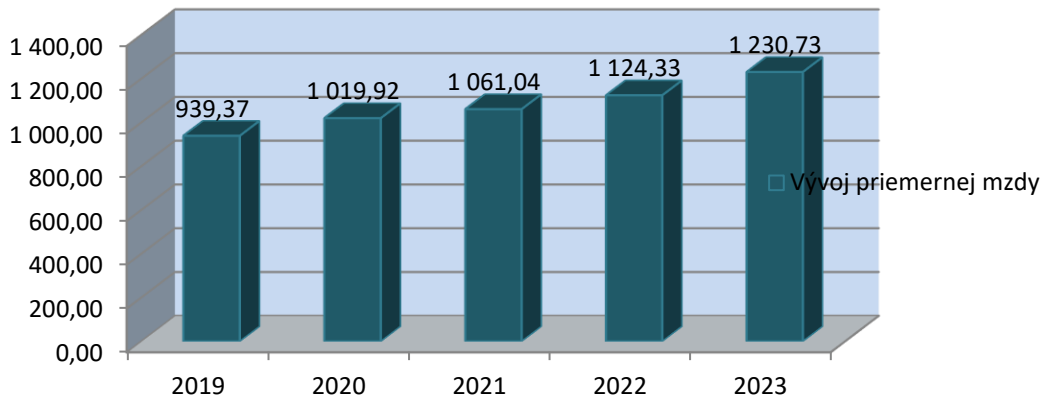
► *Družstvo v súlade s príslušnými ustanoveniami Zákonníka práce a iných súvisiacich predpisov má uzatvorenú Kolektívnu zmluvu, ktorá ustanovuje povinnosti zamestnávateľa pre mzdovú a sociálnu oblasť, poskytnutie pracovno-právnych podmienok a sociálnych istôt a zároveň aj práva zamestnancov v týchto oblastiach.*

► *Družstvo tvorí Sociálny fond, ktorý je určený na zabezpečenie sociálnych podmienok práce zamestnancov, na poskytovanie príspevku na stravovanie, príspevku na dopravu do zamestnania, vytvorenie možností na regeneráciu pracovnej sily, na sociálnu výpomoc a na iné formy starostlivosti o zamestnancov.*

► *Podstatnou súčasťou riadenia a rozvoja ľudských zdrojov je vzdelávanie našich zamestnancov, ktoré prebieha na základe ročného plánu vzdelávania. Školenia a vzdelávacie aktivity sú naozaj širokospektrálne, organizujú sa pre novoprijatých zamestnancov vo funkcii predavač, pre zamestnancov obslužných úsekov mäsových pultov, pre zamestnancov so starostlivosťou pre ovocie - zelenina, sú kombináciou vlastných a externých školení, seminárov a iných vzdelávacích aktivít aj pre vyšší a stredný manažment, sú kombináciou prezenčných a elektronických školení. Elektronické vzdelávanie je realizované na digitálnej platforme EDUMIO, v rámci tejto platformy sú realizované povinné*

školenia BOZP a PO, Civilná ochrana, ale aj nepovinné školenia napr. pre oblasť vernostného programu, etický kódex, ochrana osobných údajov a GDPR.

### Vývoj priemernej mzdy



### ***B. Udalosti osobitného významu po skončení účtovného obdobia***

*Po skončení účtovného obdobia nenastali udalosti osobitného významu, spotrebné družstvo pokračuje nepretržite vo svojej činnosti . Predpokladáme kontinuálne pokračovanie produkcie maloobchodného obratu v existujúcej sieti predajní minimálne na úrovni inflácie spotrebiteľských cien, úspešnú realizáciu plánovaného rozšírenia obchodnej siete v roku 2024 a tomu zodpovedajúci nárast maloobchodných výkonov. Ekonomická a spoločenská prosperita družstva nie je ohrozená, riziká mimoriadneho významu a rozsahu nie sú nám známe.*

### ***C. Budúci vývoj činnosti družstva***

*Aký bude rok 2024? Ako sa bude vyvíjať inflácia? Bude pokračovať rast reálnych miezd ? Aké bude nákupné správanie ľudí? Dôjde k poklesu úrokových sadzieb? Sú to strategické oblasti , ktoré pri predikcii budúceho vývoja musí manažment čo najkvalifikovanejšie odhadnúť. Materiály Národnej banky Slovenska, Ministerstva financií SR a nezávislých ekonomických analytikov deklarujú, že nás čaká oveľa stabilnejší rok ako bol rok 2023. Dobrou správou pre slovenské domácnosti je očakávaný pokles inflácie, ktorá by sa podľa odhadov mala dostať k úrovni okolo 3 percent, pričom kľúčovým dôvodom tohto poklesu by mali byť dotované regulované ceny energií. Opatrenia v oblasti cien energií budú v budúcom roku účinne brániť prepadu životnej úrovne obyvateľstva. Tým*

*pravdepodobne bude odvrátený pokles ekonomiky, reálnych príjmov a kúpyschopnosti obyvateľstva v roku 2024. Tieto informácie sú ale len stále odhady a prognózy, preto bude podnikanie nášho družstva v roku 2024 extrémne náročné. V tomto neustále sa meniacom ekonomickom prostredí bude potrebná okamžitá reakcia manažmentu družstva na vývoj trhu, inflácie, cien vstupov, pracovného trhu, aby plánované ekonomické ukazovatele boli v plnom rozsahu dosiahnuté.*

*Objem výkonov pre maloobchodnú činnosť na rok 2024 je stanovený vo výške 144 701 026 €, ktorý v porovnaní s maloobchodným obratom realizovaným v roku 2023 vo výške 136 308 896 € predstavuje index vývoja maloobchodného obratu vo výške 106,16. Tento obrat družstvo plánuje realizovať a dosiahnuť v sieti PJ, ktorá podľa našich zámerov bude rozšírená o jednu prevádzkovú jednotku v poslednom štvrtroku 2024 po ukončení výstavby predajne v Galante. V reakcii na nadpriemerný medziročný nárast cien energií budeme aj v tomto roku pokračovať v akciách na vytvorenie obnoviteľných zdrojov energie (fotovoltaika), zateplovanie budov a zvyšovanie energetickej účinnosti chladiacich zariadení. Komfort pre zákazníkov pri platbe za tovar a služby doplnkového charakteru pre zákazníkov ostanú zachované, v ponuke je možnosť platby platobnou kartou, elektronickou stravnou kartou, dobíjanie kreditov mobilných operátorov, úhrada šekov vybraným spoločnostiam COOPkasa, výber hotovosti CashBack ,predaj žrebov Niké , služby Tiposu , Nikinky a výber hotovosti na vybraných PJ z bankomatov ATM , v prvom štvrtroku je plánované zahájenie predaja Darčekových poukážok .*

*Pre dosiahnutie plánovaného maloobchodného obratu je potrebné úspešne ustáť boj s konkurenciou nielen v sortimente ale aj v cene ponúkaného tovaru. Preto bude potrebné nastaviť predajné ceny tak, aby boli pre zákazníka atraktívne, ešte akceptovateľné v porovnaní s konkurenciou, ale aj vytvorili dostatočné zdroje na krytie prevádzkových potrieb . Naším zámerom je v roku 2024 zabezpečiť produkciu obchodnej marže na úrovni 20 % z realizovaného maloobchodného obratu s DPH.*

*Pre zodpovedné finančné hospodárenie družstva je dôležité zabezpečiť dostatok disponibilných zdrojov potrebných na úhradu záväzkov vyplývajúcich z úverových a leasingových zmlúv, záväzkov vyplývajúcich z pracovnoprávných vzťahov voči zamestnancom , odvodových a daňových povinností a v neposlednom rade zabezpečiť dostatok dlhodobých zdrojov financovania na pokrytie investičných zámerov družstva.*

*Dlhodobo stabilný vývoj a doterajšia pozitívna ekonomická pozícia družstva nás zaväzuje k tomu, aby aj v tomto pomerne neistom podnikateľskom prostredí sme ukončili rok 2024 s produkciou zisku. K tomu, aby sme to dosiahli, bude potrebné v nadchádzajúcom roku operatívne reagovať na zmeny trhu, vývoj konkurencie, potreby našich zákazníkov, vývoj cien výrobných spotreby a pracovnej sily, a prijímať účinné rozhodnutia a opatrenia k tomu, aby plán zisku bol naplnený.*

**D. Náklady na činnosť v oblasti výskumu a vývoja**

*Účtovná jednotka v roku 2023 nevynakladala náklady na vývoj a výskum.*

**E. Informácie o nadobudnutí akcií a majetkových podielov**

*V priebehu roka spotrebné družstvo nenadobudlo vlastné majetkové podiely.*

**F. Návrh na rozdelenie hospodárskeho výsledku za rok 2023**

*Družstvo za rok 2023 dosiahlo zisk vo výške 2 129 794,95 €.*

*Dosiahnutý zisk Predstavenstvo navrhuje rozdeliť nasledovne:*

- *na rozdelenie zisku v hodnote 71 253 € medzi členov družstva, pričom zisk pripadajúci na jedného člena bude zodpovedať 30 % hodnoty splateného základného členského vkladu. Výplata podielu na zisku bude realizovaná v termíne od 1.07.2024 do 30.09.2024*

$$1\ 917 \times 9 = 17\ 253 + 54\ 000 = 71\ 253 \text{ EUR}$$

- *zostatok zisku vo výške 2 058 541,95 € navrhuje Predstavenstvo ponechať ako nerozdelený zisk minulých období*

**G. Údaje podľa osobitného predpisu**

*Účtovná jednotka nemá povinnosť uvádzať údaje podľa osobitného predpisu.*

**H. Údaje o organizačnej zložke v zahraničí**

*Účtovná jednotka nemá organizačnú zložku v zahraničí.*

*V Galante, dňa 20.3.2024*

