



# Výročná správa

spoločnosti EKOLTECH spol. s r. o.  
za rok

## 2023



# OBSAH

Úvod.....	3
Základné údaje o spoločnosti .....	3
História spoločnosti .....	3
Finančné hospodárenie spoločnosti .....	5
Sumarizácia vývoja finančnej situácie.....	5
Vývoj ekonomickej situácie zobrazený prostredníctvom finančných indikátorov .....	12
Výkaz ziskov a strát .....	13
Súvaha .....	15
Peňažný tok .....	17
Návrh na rozdelenie zisku .....	18
Ďalšie informácie .....	18
Prevádzka spoločnosti .....	19
Výroba .....	21
Objem a efektívnosť výroby .....	21
Kvalita .....	21
Obchod .....	22
Odbyt .....	22
Nákup.....	22
Ľudské zdroje .....	24
Motivácia, odmeňovanie.....	24
Vzdelávanie.....	24
Manažment.....	25
Vplyvy na životné prostredie .....	25
Udalosti osobitného významu .....	29
Vízia spoločnosti .....	29
Záver .....	29
Prílohy .....	29

# ÚVOD

Tento dokument bol vypracovaný vedením spoločnosti EKOLTECH spol. s r. o. (ďalej iba ako „EKOLTECH“) v súlade s § 20 zákona č. 431/2002 Z. z. o účtovníctve v znení nasledujúcich predpisov.

Obsah tohto dokumentu korešponduje s výsledkami účtovnej závierky za účtovné obdobie počnúc dňom 1.1.2023, končiac dňom 31.12.2023.

## ZÁKLADNÉ ÚDAJE O SPOLOČNOSTI

### *Identifikačné údaje*

<b>Obchodné meno:</b>	<b>EKOLTECH spol. s r.o.</b>
Právna forma:	spoločnosť s ručením obmedzeným
Sídlo spoločnosti:	Šávoľská cesta 62, 986 01 Fil'akovo, Slovensko
Sídlo výrobného závodu 01:	Šávoľská cesta 62, 986 01 Fil'akovo, Slovensko
IČO:	34 127 887
Dátum založenia:	15.05.1995
Údaje o registrácii:	OR OS Banská Bystrica, oddiel: Sro, Vložka číslo: 5993/S
WEB stránka:	<a href="http://www.EKOLTECH.sk">http://www.EKOLTECH.sk</a>
e-mail:	<a href="mailto:EKOLTECH@EKOLTECH.sk">EKOLTECH@EKOLTECH.sk</a>

### *Predmet činnosti*

Hlavným predmetom činnosti spoločnosti EKOLTECH podľa výpisu z obchodného registra je:

- výroba nábytku vrátane doplnkov,
- výroba a montáž interiérov,
- podnikateľské poradenstvo v oblasti výroby nábytku.

Jedná sa o kompletnú veľkosériovú výrobu a predaj viacerých, najmä bielych radov nábytku, ktorý je určený najmä na predaj v celej obchodnej sieti globálnej korporácie IKEA. Výrobný program roku 2023 predstavovali najmä rady HEMNES DAYBED, HEMNES BATHROOM, TYSSedal a LOMMARP.

Spoločnosť EKOLTECH je dlhoročným významným dodávateľom korporácie IKEA, u ktorej si vypracovala pozície dôležitého, stabilného dodávateľa, čoho dôkazom je viacero ocenení udelených zo strany korporácie IKEA.

## HISTÓRIA SPOLOČNOSTI

Spoločnosť EKOLTECH spol. s r.o. bola založená Spoločenskou zmluvou o založení spoločnosti s ručením obmedzeným zo dňa 15.5.1995 a dodatkom č. 1 k nej zo dňa 14.9.1995 v zmysle § 56-75 a § 105 a nasl. zák. č. 513/1991 Zb. V znení ďalších zmien a dodatkov. Rozhodnutím spoločníkov zo dňa 26.4.1999 bolo schválené nové znenie spoločenskej zmluvy, ktorá bola daná do súladu so zákonom č. 11/1998 Z.z. Rozhodnutím spoločníkov zo dňa 22.2.2000 a notárskou zápisnicou č. NZ93/2000, zo dňa 14.3.2000 bola schválená zmena spoločenskej zmluvy. Rozhodnutím spoločníkov per rollam zo dňa 30.1.2003 došlo k zvýšeniu základného imania a rozhodnutím zo dňa 4.2.2003 k zmene spoločenskej zmluvy.

Spoločnosť EKOLTECH začala vyvíjať svoju podnikateľskú činnosť v oblasti výroby nábytku dňom 10.8.1998 v areáli spoločnosti NOVOFINAB, a.s., ktorej majetok si prenajala na základe Zmluvy o nájme do 31.12.1999. Následne s platnosťou od 3.1.2000 bola uzatvorená Zmluva o predaji časti podniku. Splnením všetkých podmienok, ktoré Zmluva o predaji časti podniku ukladala, prešlo vlastnícke právo z predávajúceho NOVOFINAB, a.s. na spoločnosť EKOLTECH dňa 24.7.2001.

Od tej doby prešla spoločnosť EKOLTECH veľmi dynamickým vývojom, v ktorom zlomovým momentom bolo získanie korporácie IKEA ako hlavného odberateľa. Značné objemy zdrojov spoločnosť investovala do obstarania výrobných technológií a rekonštrukcie stavebných objektov výrobného areálu vo Fil'akove s cieľom nadobudnúť schopnosti plniť nároky odberateľov na kvantitu, kvalitu a včasnú dodávku produkcie.

Nasledujúca tabuľka zobrazuje vývoj hodnoty aktív a tržieb z predaja výrobkov spoločnosti za dlhodobé 10 ročné obdobie, končiac rokom 2023.

	[EUR 000]									
Rok	2014	2015	2016	2017	2018	2019	2020	2021	2022	2023
Aktíva	37 153	35 860	36 574	37 813	31 420	26 265	23 971	23 510	20 332	16 618
Tržby z predaja výrobkov	85 092	99 888	98 322	91 729	91 098	66 637	53 798	39 387	39 423	19 220

Na fotografii nižšie je zobrazená súčasná podoba areálu závodu EKOLTECH z vtáčej perspektívy. Jedná sa o areál v dolnej polovici snímky. Nad ňou (v pozadí) sú ďalšie závody priemyselnej časti Filákov a samotné mesto.



# SPRÁVA O ČINNOSTI SPOLOČNOSTI ZA ROK 2023

## FINANČNÉ HOSPODÁRENIE SPOLOČNOSTI

### SUMARIZÁCIA VÝVOJA FINANČNEJ SITUÁCIE

Z pohľadu dosiahnutých hospodárskych výsledkov možno rok 2023 v kontexte doterajšej histórie spoločnosti hodnotiť ako ďalší veľmi náročný rok. Určujúcim faktorom vývoja bol najmä ďalší výrazný pokles odbytu a predaja. Táto trhová situácia vynútila v EKOLTECHU prípravu a realizáciu veľmi výrazných úsporných opatrení, vrátane redukcie počtu pracovníkov. Ak by k týmto opatreniam nedošlo, znamenalo by to kumulovanie ďalších významných strát. Vďaka týmto opatreniam spoločnosť síce znova dosiahla stratu, avšak nižšiu ako v predošlom roku, aj v hodnotovom, aj v pomerovom vyjadrení, čo je v popri negatívach výrazného poklesu tržieb pomerne pozitívna skutočnosť.

V roku 2023 sa spoločnosti EKOLTECH podarilo dosiahnuť tržby z predaja vlastných výrobkov v objeme 19 220 tis. EUR. V porovnaní s rokom 2022 tieto tržby poklesli o 20 203 tis. EUR, teda o 51,2%.

Uvedené tržby sa podarilo dosiahnuť pri negatívnej čistej ziskovosti na úrovni -3,5% z tržieb za predaj vlastných hotových výrobkov (ďalej uvádzané iba ako „z tržieb\*“), čomu zodpovedá hospodársky výsledok po zdanení (strata) o hodnote -669 tis. EUR. V oblasti tvorby hospodárskeho výsledku teda došlo oproti predchádzajúcemu roku 2022 k zlepšeniu (vo finančnom vyjadrení o 857 tis. €). Za predchádzajúci rok 2022 totiž spoločnosť EKOLTECH dosiahla čistú ziskovosť na úrovni -3,9% z tržieb, hospodársky výsledok po zdanení dosiahol hodnotu -1 526 tis. EUR.

Pod medziročné zlepšenie výsledku hospodárenia sa podpísali najmä nasledujúce faktory:

- Nízke objemy výroby a predaja v porovnaní s minulými obdobiami a kapacitnými možnosťami podniku – to je negatívny faktor, ktorý bol však kompenzovaný a prečíslený ďalšími nižšie uvedenými faktormi.
- Pokles cien priameho materiálu v priemere o 6,67% (merané postupne v priebehu roka na reprezentatívnom koši položiek nakupovaného materiálu),
- Zníženie osobných nákladov o 2 777 tis. EUR (o 36%),
- Zníženie spotreby nepriameho materiálu o 396 tis. EUR (o 40,2%)
- Zvýšenie nákladov na energie a médiá o 486 tis. EUR (o 19,4 %)

Vyššie uvedené faktory sa prejavili v medziročnom zvýšení celkovej hrubej marže o 303 tis. EUR (o 14,1%), čo bolo spolu s poklesom ďalších prevádzkových nevýrobných nákladov (tzv. nákladov obdobia) o 479 tis. EUR (o 13%) čo ovplyvnilo celkový výsledok hospodárenia o spomínaných 857 tis. EUR.

Za účelom zvyšovania pozitívnych vplyvov na výsledok hospodárenia, naša spoločnosť počas celého roka 2023 robila nasledujúce opatrenia:

- Optimalizácia výrobných procesov, ktorá umožnila efektívnejšie využitie zdrojov (materiálu, technológií nákladov a ľudskej práce),
- Zníženie priemerného počtu zamestnancov z 540 na 293 teda o 247 ľudí, resp. o 45,8%.
- Úspešné vyjednávanie vyšších predajných cien a nižších obstarávacích cien priameho materiálu, ktorý tvorí hlavnú časť hodnoty vyrábaných a následne predávaných vlastných výrobkov.

Počas roka 2023 realizovala spoločnosť EKOLTECH investičné aktivity aj vzhľadom na priebežné výsledky hospodárenia len v nižšej miere v porovnaní s odpismi. Investície boli zamerané najmä na modernizáciu technologického vybavenia. Celková suma investičných výdajov dosiahla hodnotu 395 tis. EUR, odpisy predstavovali hodnotu 530 tis. EUR. Uvedené investičné aktivity roku 2023 boli financované prevažne z vlastných dlhodobých finančných zdrojov spoločnosti.

Vývoj hodnôt finančných indikátorov dosiahnutých za rok 2023 odrzkadľuje skutočnosti uvedené vyššie, pričom došlo k pozitívnym zmenám hodnôt indikátorov, ktoré reflektujú tvorbu finančných zdrojov, zisk, ziskovosť. V štruktúre kapitálu (pasív) došlo taktiež k zlepšeniu najmä z titulu výrazného zníženia krátkodobých záväzkov z obchodného styku, a teda zadlženosti.

Indikátor tvorby zdrojov EBDA dosiahol za rok 2023 hodnotu -139 tis. EUR (-0,7% z tržieb). V porovnaní s rokom 2022 jeho hodnota narástla o 746 tis. EUR. Negatívna tvorba zdrojov EBDA za rok 2023 má pôvod v prevádzkových činnostiach a to do výšky -121 tis. EUR (EBITDA).

Peňažný tok spoločnosti EKOLTECH za rok 2023 bol pozitívny o hodnote 836 tis. EUR. Najväčšie faktory, ktoré to ovplyvnili sú, okrem negatívneho Prevádzkového zisku pred odpismi (OPBDA) o hodnote -223 tis. EUR, pozitívne efekty z inkasa pohľadávok o hodnote 1 561 tis. EUR, zo zníženia Zásob o hodnote 2 889 tis. EUR a negatívne efekty z titulu plnenia dlhovej služby voči veriteľom o hodnote -2 408 tis. EUR.

V priebehu roka 2023 nedošlo k zaúčtovaniu ani výplate dividend. Spoločnosť EKOLTECH v roku 2023 neredukovala istinu dlhodobého záväzku voči vlastníkom o hodnote 8 606 tis. EUR, ktorý je podriadený bankovému dlhu a je preto považovaný za súčasť vlastných zdrojov podniku.

Všetky hore uvedené, ako aj ďalšie aktivity spoločnosti EKOLTECH počas roku 2023, vyvolali celkovo už spomenutý pozitívny peňažný tok vo výške 836 tis. EUR. Z toho prevádzkové aktivity predstavovali hodnotu 3 836 tis. EUR, investičné aktivity -395 tis. EUR a ostatné aktivity -2 382 tis. EUR.

Ročné tržby na zamestnanca (finančne vyjadrená produktivita práce) dosiahli za rok 2023 hodnotu 66 tis. EUR, čo je o 7 tis. EUR (o 10,0 %) menej ako v roku 2022. Úbytok zamestnancov prebiehal o niečo menej intenzívne ako úbytok tržieb.

Priemerná hrubá mesačná mzda na jedného interného zamestnanca (bez ročných odmien) dosiahla za rok 2023 hodnotu 920 EUR, čo je hodnota o 92 EUR (o 11,1%) vyššia ako v roku 2022.

Ekonomické a finančné výsledky spoločnosti za rok (resp. k ultimu roka) 2023 sú podrobnejšie zobrazené v nasledujúcich častiach v grafickej a tabuľkovej podobe. Sú uvedené v porovnaní s výsledkami za predchádzajúci rok (resp. k ultimu roka) 2022, s vykázáním absolútnych aj percentuálnych zmien vo vývoji jednotlivých parametrov.

Číselné údaje v nich uvedené sú plne konzistentné s hlavnou účtovnou knihou spoločnosti EKOLTECH a teda aj s výsledkami za roky 2022 a 2023, ktoré boli overené účtovným auditom.

# Účtovná zvierka (Súvaha)

END-STAT [EUR]

Obdobie				A	B	END-STAT [EUR]	
Koniec obdobia [dd.mm.r]		END-STAT		31.12.22	31.12.23	(B-A)	(B-A)/A [%]
<b>SPOLU MAJETOK (r. 02 + r. 33 + r.74)</b>		<b>01</b>	<b>Netto</b>	<b>20 331 622</b>	<b>16 617 751</b>	<b>-3 713 871</b>	<b>-18,3%</b>
<b>A.</b>	<b>Neobežný majetok (r. 03 + r. 11 + r.21)</b>	<b>02</b>	<b>Netto</b>	<b>5 073 753</b>	<b>4 938 828</b>	<b>-134 925</b>	<b>-2,7%</b>
A.I.	Dlhodobý nehmotný majetok súčet (r. 04 až r. 10)	03	Netto	163 691	64 186	-99 505	-60,8%
A.I.1.	Aktivované náklady na vývoj (012)/072,091A/	04	Netto	0	0	0	
A.I.2.	Software (013)/073,091A/	05	Netto	163 691	64 186	-99 505	-60,8%
A.I.3.	Oceniteľné práva (014)/074,091A/	06	Netto	0	0	0	
A.I.4.	Goodwill (015)/075,091A/	07	Netto	0	0	0	
A.I.5.	Ostatný DNM (019,01X)/079,07X,091A/	08	Netto	0	0	0	
A.I.6.	Obstarávaný DNM (041)/093/	09	Netto	0	0	0	
A.I.7.	Poskytnuté preddavky na DNM (051)/095A/	10	Netto	0	0	0	
A.II.	Dlhodobý hmotný majetok (DHM) súčet (r. 12 až r. 20)	11	Netto	4 910 062	4 874 642	-35 420	-0,7%
A.II.1.	Pozemky (031)/092A/	12	Netto	466 354	466 354	0	0,0%
A.II.2.	Stavby (021)/081,092A/	13	Netto	3 522 443	3 292 134	-230 309	-6,5%
A.II.3.	Samostatné hmotné veci a súbory (022)/082-092A/	14	Netto	743 840	924 815	180 975	24,3%
A.II.4.	Pestovateľské celky trv. porastov (025)/085,092A/	15	Netto	0	0	0	
A.II.5.	Základné stádo a tažné zvieratá (026)/086,092A/	16	Netto	0	0	0	
A.II.6.	Ostatný DHM (029,02X,032)/089,08X,092A/	17	Netto	0	0	0	
A.II.7.	Obstarávaný DHM (042)/094/	18	Netto	65 257	68 161	2 904	4,5%
A.II.8.	Poskytnuté preddavky na DHM (052)/095A/	19	Netto	112 168	123 178	11 010	9,8%
A.II.9.	Opravná položka k nad. majetku (+/-097)/+/-098	20	Netto	0	0	0	
A.III.	Dlhodobý finančný majetok DFM súčet (r. 22 až r. 32)	21	Netto	0	0	0	
A.III.1.	Podielové CP a podiely v prepoj. ÚJ (061A,062A,063A)/096A/	22	Netto	0	0	0	
A.III.2.	Podielové CP a podiely s podiel. účasťou (062)/096A/	23	Netto	0	0	0	
A.III.3.	Ostatné realizovateľné CP a podiely (063)/096A/	24	Netto	0	0	0	
A.III.4.	Pôžičky prepojeným ÚJ (066A)/096A/	25	Netto	0	0	0	
A.III.5.	Pôžičky ÚJ s podiel. účasťou (066A)/096A/	26	Netto	0	0	0	
A.III.6.	Ostatné pôžičky (067A)/096A/	27	Netto	0	0	0	
A.III.7.	Dlhové CP a Ostatný DFM (067A,069A,06XA)/096A/	28	Netto	0	0	0	
A.III.8.	Pôžičky a Ostatný DFM < 1 rok (066A,067A,069A,06XA)/096A/	29	Netto	0	0	0	
A.III.9.	Účty v bankách s dobou viaz. > 1 rok 22XA	30	Netto	0	0	0	
A.III.10.	Obstarávaný DFM (043)/096A/	31	Netto	0	0	0	
A.III.11.	Poskytnuté preddavky na DFM netto (053)/095A/	32	Netto	0	0	0	
<b>B.</b>	<b>Obežný majetok (r. 34 + r. 41 + r. 53 + r. 66 + r. 71)</b>	<b>33</b>	<b>Netto</b>	<b>15 217 153</b>	<b>11 644 216</b>	<b>-3 572 937</b>	<b>-23,5%</b>
B.I.	Zásoby súčet (r. 35 až r. 40)	34	Netto	9 903 233	7 013 894	-2 889 339	-29,2%
B.I.1.	Materiál (112,119,11X)/191,19X/	35	Netto	4 198 841	3 452 385	-746 456	-17,8%
B.I.2.	Nedok. výroba a polotovary vl. výroby (121,122,12X)/192,193,19X/	36	Netto	1 235 483	806 863	-428 620	-34,7%
B.I.3.	Výrobky (123)/194/	37	Netto	4 465 343	2 747 022	-1 718 321	-38,5%
B.I.4.	Zvieratá (124)/195/	38	Netto	0	0	0	
B.I.5.	Tovar (132,133,13X,139)/196,19X/	39	Netto	0	0	0	
B.I.6.	Poskytnuté preddavky na zásoby (314A)/391A/	40	Netto	3 566	7 624	4 058	113,8%
B.II.	Dlhodobé pohľadávky súčet (r. 42 + r. 46 až r. 52)	41	Netto	2 195 965	2 240 342	44 377	2,0%
B.II.1.	Pohľadávky z obchodného styku súčet (r. 43 až r. 45)	42	Netto	0	0	0	
B.II.1.a.	Pohf. z OS voči prepoj. ÚJ (311A,312A,313A,314A,315A,31XA)/391A/	43	Netto	0	0	0	
B.II.1.b.	Pohf. z OS voči ÚJ s PÚ (311A,312A,313A,314A,315A,31XA)/391A/	44	Netto	0	0	0	
B.II.1.c.	Ostatné pohf. z OS (311A,312A,313A,314A,315A,31XA)/391A/	45	Netto	0	0	0	
B.II.2.	Čistá hodnota DD zákazky (316A)	46	Netto	0	0	0	
B.II.3.	Ostatné pohf. voči prepoj. ÚJ (351A)/391A/	47	Netto	0	0	0	
B.II.4.	Ostatné pohf. voči ÚJ s PÚ (351A)/391A/	48	Netto	0	0	0	
B.II.5.	Pohf. voči spol. členom a združ. (354A,355A,358A,35XA)/391A/	49	Netto	2 195 965	2 240 342	44 377	2,0%
B.II.6.	Pohľadávky z derivátových operácií (373A,376A)	50	Netto	0	0	0	
B.II.7.	Iné DD pohf. (335A,336A,33XA,371A,373A,374A,375A,376A,378A)/391A/	51	Netto	0	0	0	
B.II.8.	Odlžovaná daňová pohľadávka (481A)	52	Netto	0	0	0	
B.III.	Krátkodobé pohľadávky súčet (r. 54 + r. 58 až r. 65)	53	Netto	3 094 111	1 533 173	-1 560 938	-50,4%
B.III.1.	Pohľadávky z obchodného styku súčet (r. 55 až r. 57)	54	Netto	2 560 130	1 107 406	-1 452 724	-56,7%
B.III.1.a.	Pohf. z OS voči prepoj. ÚJ (311A,312A,313A,314A,315A,31XA)/391A/	55	Netto	0	0	0	
B.III.1.b.	Pohf. z OS voči ÚJ s PÚ (311A,312A,313A,314A,315A,31XA)/391A/	56	Netto	0	0	0	
B.III.1.c.	Ostatné pohf. z obch. styku (311A,312A,313A,314A,315A,31XA)/391A/	57	Netto	2 560 130	1 107 406	-1 452 724	-56,7%
B.III.2.	Čistá hodnota KD zákazky (316A)	58	Netto	0	0	0	
B.III.3.	Ostatné pohf. voči prepoj. ÚJ (351A)/391A/	59	Netto	0	0	0	
B.III.4.	Ostatné pohf. voči ÚJ s PÚ (351A)/391A/	60	Netto	0	0	0	
B.III.5.	Pohf. voči spol. členom a združ. (354A,355A,358A,35XA,398A)/391A/	61	Netto	0	0	0	
B.III.6.	Pohf. za sociálne poistenie (336)/391A/	62	Netto	0	0	0	
B.III.7.	Daňové pohľadávky a dotácie (341,342,343,345,346,347)/391A/	63	Netto	532 512	408 055	-124 457	-23,4%
B.III.8.	Pohľadávky z derivátových operácií (373A,376A)	64	Netto	0	0	0	
B.III.9.	Iné KD pohf. (335A,33XA,371A,374A,375A,378A)/391A/	65	Netto	1 469	17 712	16 243	1105,7%
B.IV.	Krátkodobý finančný majetok KFM súčet (r. 67 až r. 70)	66	Netto	0	0	0	
B.IV.1.	KD fin. majetok v prepoj. ÚJ (251A,253A,255A,257A,25X)/291,29X/	67	Netto	0	0	0	
B.IV.2.	KD fin. majetok v ÚJ s PÚ (251A,253A,255A,257A,25X)/291,29X/	68	Netto	0	0	0	
B.IV.3.	Vlastné akcie a vlastné obch. podiely (252)	69	Netto	0	0	0	
B.IV.4.	Obstarávaný KD fin. majetok (259A,314A)/291A/	70	Netto	0	0	0	
B.V.	Finančné účty súčet (r. 72 až r. 73)	71	Netto	23 844	856 807	832 963	3493,4%
B.V.1.	Peniaze (211,213,21X)	72	Netto	5 550	2 720	-2 830	-51,0%
B.V.2.	Účty v bankách (221A+ 22XA+ +/-261)	73	Netto	18 294	854 087	835 793	4568,7%
<b>C.</b>	<b>Časové rozlíšenie súčet (r. 75 až r. 78)</b>	<b>74</b>	<b>Netto</b>	<b>40 716</b>	<b>34 707</b>	<b>-6 009</b>	<b>-14,8%</b>
C.1.	Náklady budúcich období dlhodobé (381A,382A)	75	Netto	56	42	-14	-25,0%
C.2.	Náklady budúcich období krátkodobé (381A,382A)	76	Netto	40 660	34 665	-5 995	-14,7%
C.3.	Príjmy budúcich období dlhodobé (385A)	77	Netto	0	0	0	
C.4.	Príjmy budúcich období krátkodobé (385A)	78	Netto	0	0	0	
Nulová kontrola (MAJETOK - VL. IMANIE A ZÁVÄZKY)				0	0	0	
Nulová kontrola (VH v Súvaha - VH vo Výkaze ZaS)				0	0	0	

END-STAT - konečný stav na konci obdobia

## Účtovná zvierka (Súvaha)

END-STAT [EUR]

Obdobie		A		B		END-STAT [EUR]	
Koniec obdobia [dd.mm.rr]		END-STAT	31.12.22	31.12.23	(B-A)	(B-A)/A [%]	
<b>SPOLU VL. IMANIE A ZÁVÄZKY (r. 80 + r. 101 + r. 141)</b>		<b>79</b>	<b>20 331 622</b>	<b>16 617 751</b>	<b>-3 713 871</b>	<b>-18,3%</b>	
<b>A.</b>	<b>Vlastné imanie (r. 81+85+86+87+90+93+97+100)</b>	<b>80</b>	<b>6 553 548</b>	<b>5 884 404</b>	<b>-669 144</b>	<b>-10,2%</b>	
A.I.	Základné imanie súčet (r. 82 až 84)	81	16 600	16 600	0	0,0%	
A.I.1.	Základné imanie (411 alebo +/- 491)	82	16 600	16 600	0	0,0%	
A.I.2.	Zmena základného imania +/- 419	83	0	0	0		
A.I.3.	Pohľadávky za upísané vlastné imanie (/-/353)	84	0	0	0		
A.II.	Emisné ážio (412)	85	0	0	0		
A.III.	Ostatné kapitálové fondy (413)	86	0	0	0		
A.IV.	Zákonné rezervné fondy súčet (r. 88 + r. 89)	87	1 660	1 660	0	0,0%	
A.IV.1.	Zák. rezervný fond a nedeliteľný fond (417A,418,421A,422)	88	1 660	1 660	0	0,0%	
A.IV.2.	Rezervný fond na vl. akcie a podiely (417A,421A,)	89	0	0	0		
A.V.	Ostatné fondy zo zisku súčet (r. 91 + r. 92)	90	0	0	0		
A.V.1.	Štatutárne fondy (423,42X)	91	0	0	0		
A.V.2.	Ostatné fondy (427,42X)	92	0	0	0		
A.VI.	Oceňovacie rozdiely z precenenia súčet (r. 94 + r. 96)	93	0	0	0		
A.VI.1.	Oceň. rozdiely z precenenia majetku a záväzkov (+/- 414)	94	0	0	0		
A.VI.2.	Oceň. rozdiely z kapitálových účastín (+/- 415)	95	0	0	0		
A.VI.3.	Oceň. rozdiely z precenenia pri zlúčení a rozdelení (+/- 416)	96	0	0	0		
A.VII.	Výsledok hospodárenia minulých rokov (r. 98 + r. 99 + r. x)	97	8 061 190	6 535 289	-1 525 901	-18,9%	
A.VII.1.	Nerozdelený zisk minulých rokov (428)	98	8 061 190	8 061 191	1	0,0%	
A.VII.2.	Neuhradená strata minulých rokov (/-/429)	99	0	-1 525 902	-1 525 902		
A.VII.x.	Výsledok hospodárenia v schvaľovacom konaní (431)	x	0	0	0		
A.VIII.	Výsledok hospodárenia za účtovné obdobie po zdanení	100	-1 525 902	-669 145	856 757	-56,1%	
<b>B.</b>	<b>Záväzky (r. 102 + 118 + 121 + 122 + 136 + 139 + 140)</b>	<b>101</b>	<b>13 743 480</b>	<b>10 709 809</b>	<b>-3 033 671</b>	<b>-22,1%</b>	
B.I.	Dlhodobé záväzky súčet (r. 103 + (107 až 117))	102	8 898 788	8 913 778	14 990	0,2%	
B.I.1.	Záväzky z obchodného styku súčet (r. 104 až 106)	103	0	0	0		
B.I.1.a.	Záväzky z OS voči prepoj. ÚJ (321A,475A,476A)	104	0	0	0		
B.I.1.b.	Záväzky z OS voči ÚJ s PÚ (321A,475A,476A)	105	0	0	0		
B.I.1.c.	Ostatné záväzky z obch. styku (321A,475A,476A)	106	0	0	0		
B.I.2.	Čistá hodnota zákazky (316A)	107	0	0	0		
B.I.3.	Ostatné záväzky voči prepoj. ÚJ (471A,47XA)	108	0	0	0		
B.I.4.	Ostatné záväzky voči ÚJ s PÚ (471A,47XA)	109	0	0	0		
B.I.5.	Ostatné dlhodobé záväzky (479A,47XA)	110	8 606 307	8 606 307	0	0,0%	
B.I.6.	Dlhodobé prijaté preddávky (475A)	111	0	0	0		
B.I.7.	Dlhodobé zmenky na úhradu (478A)	112	0	0	0		
B.I.8.	Vydané dlhopisy (473A/-/255A)	113	0	0	0		
B.I.9.	Záväzky zo sociálneho fondu (472)	114	97 994	104 678	6 684	6,8%	
B.I.10.	Iné dlhodobé záväzky (336A,372A,474A,47XA)	115	4 749	0	-4 749	-100,0%	
B.I.11.	DD záväzky z derivátových operácií (373A,377A)	116	0	0	0		
B.I.12.	Odložený daňový záväzok (481A)	117	189 738	202 793	13 055	6,9%	
B.II.	Dlhodobé rezervy súčet (r. 119 + r. 120)	118	46 989	26 174	-20 815	-44,3%	
B.II.1.	Zákonné rezervy (451A)	119	46 989	26 174	-20 815	-44,3%	
B.II.2.	Ostatné rezervy (459A,45XA)	120	0	0	0		
B.III.	Bankové úvery dlhodobé (461A,46XA)	121	650 024	0	-650 024	-100,0%	
B.IV.	Krátkodobé záväzky súčet (r. 123 + (127 až 135))	122	2 247 562	1 584 373	-663 189	-29,5%	
B.IV.1.	Záväzky z obchodného styku súčet (r. 124 až 126)	123	496 172	470 564	-25 608	-5,2%	
B.IV.1.a.	Záväzky z OS voči prepoj. ÚJ (321A,322A,324A,325A,326A,32XA,475A,476A,	124	0	0	0		
B.IV.1.b.	Záväzky z OS voči ÚJ s PÚ (321A,322A,324A,325A,326A,32XA,475A,476A,478	125	0	0	0		
B.IV.1.c.	Ostatné záväzky z obch. styku (321A,322A,324A,325A,326A,32XA,475A,476A	126	496 172	470 564	-25 608	-5,2%	
B.IV.2.	Čistá hodnota zákazky (316A)	127	0	0	0		
B.IV.3.	Ostatné záväzky voči prepoj. ÚJ (361A,36XA,471A,47XA)	128	0	0	0		
B.IV.4.	Ostatné záväzky voči ÚJ s PÚ (361A,36XA,471A,47XA)	129	0	0	0		
B.IV.5.	Záväzky voči spol. a združ. (364,365,366,367,368,398A,478A,479A)	130	13 867	12 568	-1 299	-9,4%	
B.IV.6.	Záväzky voči zamestnancom (331,333,33X,479A)	131	340 270	183 773	-156 497	-46,0%	
B.IV.7.	Záväzky zo sociálneho poistenia (336A)	132	1 295 149	888 414	-406 735	-31,4%	
B.IV.8.	Daňové záväzky a dotácie (341,342,343,345,346,347,34X)	133	45 608	21 394	-24 214	-53,1%	
B.IV.9.	Záväzky z derivátových operácií (373A,377A)	134	0	0	0		
B.IV.10.	Iné záväzky (372A,379A,474A,475A,479A,47X)	135	56 496	7 660	-48 836	-86,4%	
B.V.	Krátkodobé rezervy súčet (r. 137 + r. 138)	136	182 793	185 484	2 691	1,5%	
B.VI.1.	Zákonné rezervy (323A,451A)	137	37 890	83 438	45 548	120,2%	
B.VI.2.	Ostatné rezervy (323A,32X,459A,45XA)	138	144 903	102 046	-42 857	-29,6%	
B.VI.	Bežné bankové úvery (221A,231,232,23X,461A,46XA)	139	1 717 324	0	-1 717 324	-100,0%	
B.VII.	Krátkodobé finančné výpomoci (241,249,24X,473A,-/255A)	140	0	0	0		
<b>C.</b>	<b>Časové rozlíšenie súčet (r. 142 až 145)</b>	<b>141</b>	<b>34 594</b>	<b>23 538</b>	<b>-11 056</b>	<b>-32,0%</b>	
C.1.	Výdavky budúcich období dlhodobé (383A)	142	0	0	0		
C.2.	Výdavky budúcich období krátkodobé (383A)	143	0	0	0		
C.3.	Výnosy budúcich období dlhodobé (384A)	144	25 000	12 500	-12 500	-50,0%	
C.4.	Výnosy budúcich období krátkodobé (384A)	145	9 594	11 038	1 444	15,1%	
Nulová kontrola (MAJETOK - VL. IMANIE A ZÁVÄZKY)			0	0	0		
Nulová kontrola (VH v Súvahe - VH vo Výkaze ZaS)			0	0	0		

END-STAT - konečný stav na konci obdobia

## Účtovná zvierka (Výkaz ziskov a strát)

ACCUM [EUR]

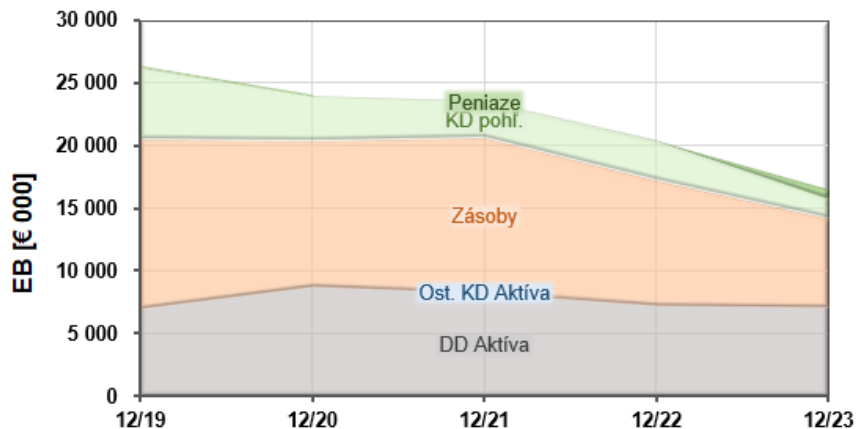
Obdobie		A	B	(B-A)	(B-A)/A [%]	
Začiatok obdobia [dd.mm.rr]	INIT-STAT	01.01.22	01.01.23			
Koniec obdobia [dd.mm.rr]	END-STAT	31.12.22	31.12.23			
*	<b>Čistý obrat (časť úč. tr. 6 podľa zákona)</b>	<b>01</b>	<b>39 422 979</b>	<b>19 220 429</b>	<b>-20 202 550</b>	<b>-51,2%</b>
**	<b>Výnosy z hospodárskej činnosti súčet (r. 03 až r. 09)</b>	<b>02</b>	<b>38 625 060</b>	<b>17 751 475</b>	<b>-20 873 585</b>	<b>-54,0%</b>
I.	Tržby z predaja tovaru (604,607)	03	0	0	0	
II.	Tržby z predaja vl. výrobkov (601)	04	39 422 979	19 220 429	-20 202 550	-51,2%
III.	Tržby z predaja služieb (602,605)	05	0	0	0	
IV.	Zmena stavu vnútroorg. zásob (+/-účt.sk. 61)	06	-1 474 952	-2 144 611	-669 659	45,4%
V.	Aktivácia (účt. sk. 62)	07	209	1 968	1 759	841,6%
VI.	Tržby z predaja dlhod. majetku a materiálu (641,642)	08	614 761	81 909	-532 852	-86,7%
VII.	Ostatné výnosy z hosp. činnosti (644,645,646,648,655,657)	09	62 063	591 780	529 717	853,5%
**	<b>Náklady na hospodársku činnosť súčet</b>	<b>10</b>	<b>40 138 738</b>	<b>18 398 898</b>	<b>-21 739 840</b>	<b>-54,2%</b>
A.	Náklady obstarania predaného tovaru (504,507)	11	0	0	0	
B.	Spotreba materiálu, energie a médiá (501,502,503)	12	30 238 871	11 941 570	-18 297 301	-60,5%
C.	Opravné položky k zásobám (+/-505)	13	49 917	188 608	138 691	277,8%
D.	Služby (účt. sk. 51)	14	683 006	548 333	-134 673	-19,7%
E.	Osobné náklady súčet (riadok 13 až 16)	15	7 728 798	4 951 485	-2 777 313	-35,9%
E.1.	Mzdové náklady (521,522)	16	5 311 742	3 249 303	-2 062 439	-38,8%
E.2.	Odmeny členom orgánov spoločnosti a družstva (523)	17	0	0	0	
E.3.	Náklady na sociálne poistenie (524,525,526)	18	2 018 558	1 258 346	-760 212	-37,7%
E.4.	Sociálne náklady (527,528)	19	398 498	443 836	45 338	11,4%
F.	Dane a poplatky (účt. sk. 53)	20	83 112	88 986	5 874	7,1%
G.	Odpisy a Opr. položky k DNM a DHM súčet (r. 22 + r. 23)	21	640 758	530 294	-110 464	-17,2%
G.1.	Odpisy k DNM a DHM (551)	22	640 758	530 294	-110 464	-17,2%
G.2.	Opravné položky k DNM a DHM (553)	23	0	0	0	
H.	Zost. cena predaného dlhod. majetku a materiálu (541,542)	24	613 644	65 256	-548 388	-89,4%
I.	Opravné položky k pohľadávkam (+/-547)	25	560	0	-560	-100,0%
J.	Ost. náklady na hosp. činn. (543,544,545,546,548,549,555,557)	26	100 072	84 366	-15 706	-15,7%
***	<b>Výsledok hospodárenia z hospodárskej činnosti (+/-) (r. 2 - r. 10)</b>	<b>27</b>	<b>-1 513 678</b>	<b>-647 423</b>	<b>866 255</b>	<b>-57,2%</b>
*	<b>Pridaná hodnota (r. (03+04+05+06+07)-(11+12+13+14))</b>	<b>28</b>	<b>6 976 442</b>	<b>4 399 275</b>	<b>-2 577 167</b>	<b>-36,9%</b>
***	<b>Výnosy z finančnej činnosti súčet (r. 30+31+35+39+42+43+44)</b>	<b>29</b>	<b>21 582</b>	<b>93</b>	<b>-21 489</b>	<b>-99,6%</b>
VIII.	Tržby z predaja cenných papierov a podielov (661)	30	0	0	0	
IX.	Výnosy z DD fin. majetku súčet (r. 32 až 34)	31	0	0	0	
IX.1.	Výnosy z CP a podielov v prepoj. ÚJ (665A)	32	0	0	0	
IX.2.	Výnosy z CP a podielov v ÚJ s PÚ (665A)	33	0	0	0	
IX.3.	Ostatné výnosy z CP a podielov (665A)	34	0	0	0	
X.	Výnosy z KD fin. majetku súčet (r. 36 až 38)	35	0	0	0	
X.1.	Výnosy z KDFM - prepoj. ÚJ (666A)	36	0	0	0	
X.2.	Výnosy z KDFM - ÚJ s PÚ (666A)	37	0	0	0	
X.3.	Ostatné výnosy z KDFM (666A)	38	0	0	0	
XI.	Výnosové úroky súčet (r. 40 až r. 41)	39	1 750	0	-1 750	-100,0%
XI.1.	Výnosové úroky od prepoj. ÚJ (662A)	40	0	0	0	
XI.2.	Ostatné výnosové úroky (662A)	41	1 750	0	-1 750	-100,0%
XII.	Kurzové zisky (663)	42	11 891	93	-11 798	-99,2%
XIII.	Výnosy z precenenia CP a z derivátov (664,667)	43	7 941	0	-7 941	-100,0%
XIV.	Ostatné výnosy z finančnej činnosti (668)	44	0	0	0	
***	<b>Náklady na finančnú činnosť súčet (r. 46+47+48+49+52+53+54)</b>	<b>45</b>	<b>37 468</b>	<b>8 760</b>	<b>-28 708</b>	<b>-76,6%</b>
K.	Predané cenné papiere a podiely (561)	46	0	0	0	
L.	Náklady na krátkodobý fin. majetok (566)	47	0	0	0	
M.	Opravné položky k fin. maj. (+/-565)	48	0	0	0	
N.	Nákladové úroky súčet (r. 50 až r. 51)	49	23 727	4 444	-19 283	-81,3%
N.1.	Nákladové úroky pre prepoj. ÚJ (562A)	50	0	0	0	
N.2.	Ostatné nákladové úroky (562A)	51	23 727	4 444	-19 283	-81,3%
O.	Kurzové straty (563)	52	5 975	611	-5 364	-89,8%
P.	Náklady z precenenia CP a derivátov (564,567)	53	5 487	0	-5 487	-100,0%
Q.	Ostatné náklady na finančnú činnosť (568,569)	54	2 279	3 705	1 426	62,6%
***	<b>Výsledok hospodárenia z finančnej činnosti (r. 29 - r. 45)</b>	<b>55</b>	<b>-15 886</b>	<b>-8 667</b>	<b>7 219</b>	<b>-45,4%</b>
****	<b>Výsledok hospodárenia pred zdanením (+/-) (r. 27 + r. 55)</b>	<b>56</b>	<b>-1 529 564</b>	<b>-656 090</b>	<b>873 474</b>	<b>-57,1%</b>
R.	Daň z príjmov súčet (r. 58 + r. 59)	57	-3 662	13 055	16 717	-456,5%
R.1.	Daň z príjmov splatná (591,595)	58	0	0	0	
R.2.	Daň z príjmov odložená (+/-592)	59	-3 662	13 055	16 717	-456,5%
S.	Prevod podielov na VH spoločníkom (+/-596)	60	0	0	0	
****	<b>Výsledok hospodárenia po zdanení (+/-) (r. 56 - r. 57 - r. 60)</b>	<b>61</b>	<b>-1 525 902</b>	<b>-669 145</b>	<b>856 757</b>	<b>-56,1%</b>
	Nulová kontrola (VH v Súvahe - VH vo Výkaze ZaS)	END-STAT	0	0	0	

ACCUM - kumulatív za obdobie

Na ďalšiu prezentáciu ekonomických a finančných výsledkov spoločnosti boli použité štruktúry manažérskych reportov, ktoré korešpondujú s medzinárodne všeobecne uznávanými zásadami finančného reportingu. Číselné údaje v nich uvedené sú taktiež konzistentné s hlavnou účtovnou knihou spoločnosti EKOLTECH, avšak kvôli objektivizácii pohľadu na zadlženosť podniku bol dlhodobý záväzok voči spoločníkom vykázaný v rámci vlastného imania ako tzv. podriadené záväzky.

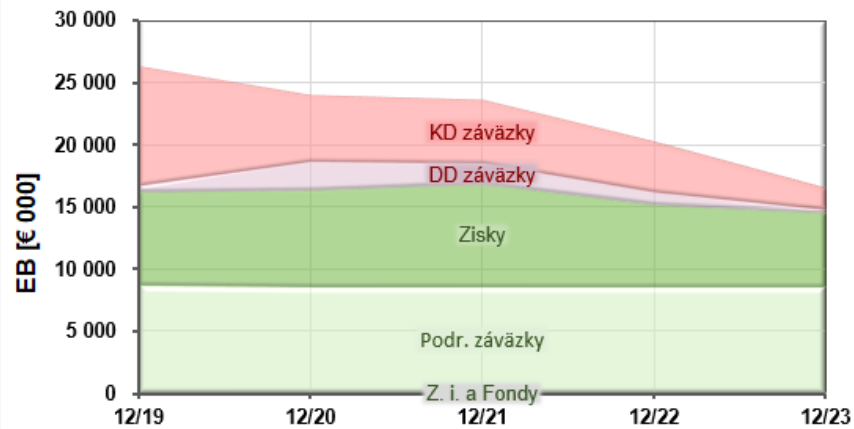
Nasledujúce grafy zobrazujú hospodársky vývoj spoločnosti EKOLETECH v kontexte dlhodobého obdobia rokov 2019 – 2023, prostredníctvom hlavných položiek aktív, pasív, výsledku hospodárenia a peňažného toku.

Súvaha - aktiva netto



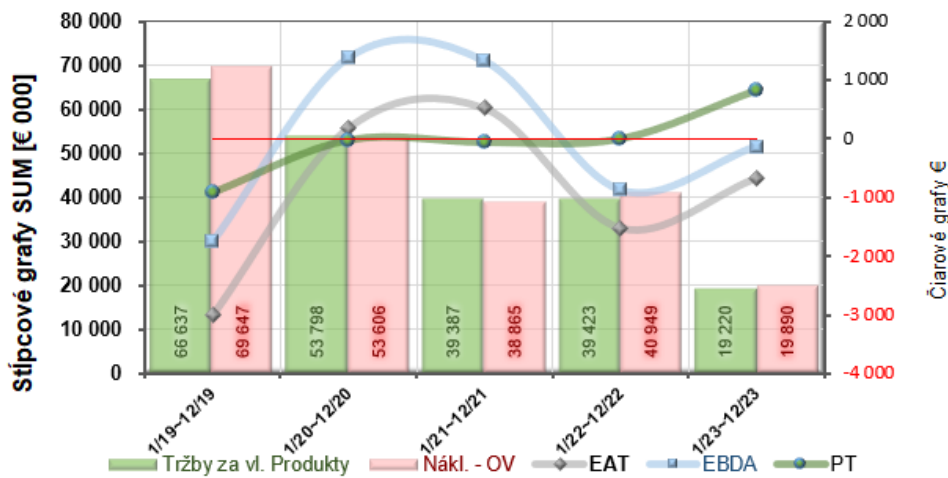
Obdobie

Súvaha - pasiva



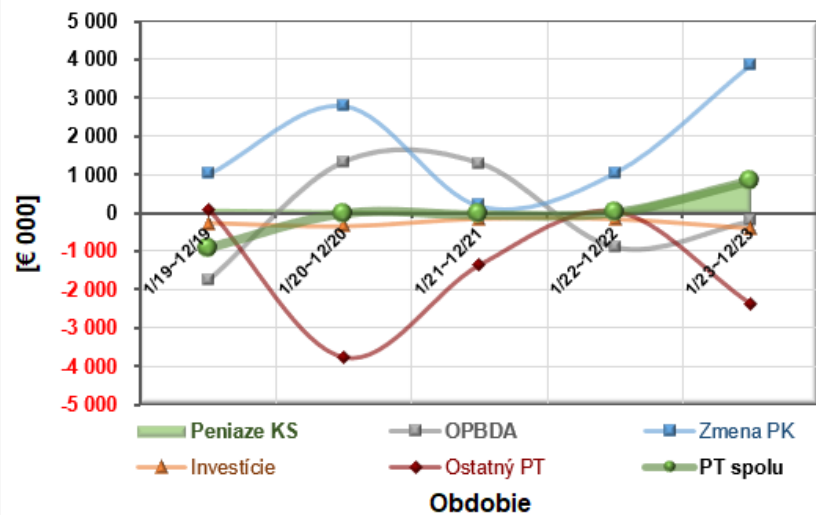
Obdobie

VH a Tvorba kapitálu



Obdobie

Peňažný tok (PT)



Obdobie

VÝVOJ EKONOMICKEJ SITUÁCIE ZOBRAZENÝ PROSTREDNÍCTVOM FINANČNÝCH INDIKÁTOROV

Typ analýzy			Porovnanie 2 období						
Kód obdobia			A	B	Odchýlka				
Začiatok obdobia			01.01.2022	01.01.2023	Abs.	Rel. %			
Koniec obdobia			31.12.2022	31.12.2023					
<b>Tržby z Predaja 2 (TP2)</b>			<b>SUM</b>	<b>[€ 000]</b>	<b>39 423</b>	<b>19 220</b>	<b>-20 203</b>	<b>-51,2%</b>	
Tvorba kapitálu	€	Čistý zisk (EAT)	SUM	[€ 000]	-1 526	-669	857	-56,1%	
		EBITDA	SUM	[€ 000]	-865	-121	744	-86,0%	
		EBDA	SUM	[€ 000]	-885	-139	746	-84,3%	
	% TP	Čistý zisk (EAT)	SUM / SUM	[% TP2]	-3,9%	-3,5%	0,4%	-10,1%	
		EBITDA	SUM / SUM	[% TP2]	-2,2%	-0,6%	1,6%	-71,2%	
		EBDA	SUM / SUM	[% TP2]	-2,2%	-0,7%	1,5%	-67,8%	
Súvaha (konečné stavy)	€	Aktíva (A) spolu	EB	[€ 000]	20 332	16 618	-3 714	-18,3%	
		Závazky (Z) spolu	EB	[€ 000]	5 172	2 127	-3 045	-58,9%	
		Vlastné imanie (VI) spolu	EB	[€ 000]	15 160	14 491	-669	-4,4%	
		Pasíva (P) spolu	EB	[€ 000]	20 332	16 618	-3 714	-18,3%	
		Čistý dlh (Závazky - Peniaze)	EB	[€ 000]	5 148	1 270	-3 878	-75,3%	
	% z A	Aktíva (A) spolu	EB / EB	[% z A]	100,0%	100,0%	0,0%	0,0%	
		Závazky (Z) spolu	EB / EB	[% z A]	25,4%	12,8%	-12,6%	-49,7%	
		Vlastné imanie (VI) spolu	EB / EB	[% z A]	74,6%	87,2%	12,6%	16,9%	
		Pasíva (P) spolu	EB / EB	[% z A]	100,0%	100,0%	0,0%	0,0%	
		Čistý dlh (Závazky - Peniaze)	EB / EB	[% z A]	25,3%	7,6%	-17,7%	-69,8%	
Likvidita	Pracovný kapitál (KDA - KDZ)		WAV - WAV	[€ 000]	9 679	8 195	-1 484	-15,3%	
	Bežná likvidita (KDA / KDZ)		WAV / WAV	[% z KDZ]	235%	383%	148%	63,0%	
Návratnosť kapitálu cez	EBDA	Závazky (Z) spolu	SUM / WAV	[% p.a.]	-10,4%	-3,9%	6,5%	-62,3%	
		Vlastné imanie (VI) spolu	SUM / WAV	[% p.a.]	-5,5%	-0,9%	4,5%	-82,7%	
		Pasíva (P) spolu	SUM / WAV	[% p.a.]	-3,6%	-0,8%	2,8%	-78,7%	
		Čistý dlh (Závazky - Peniaze)	SUM / WAV	[% p.a.]	-10,5%	-4,3%	6,3%	-59,6%	
	↑	Závazky (Z) spolu	WAV / SUM	[roky]	-9,6	-25,5	-15,9	165,3%	
		Vlastné imanie (VI) spolu	WAV / SUM	[roky]	-18,3	-105,6	-87,3	477,3%	
		Pasíva (P) spolu	WAV / SUM	[roky]	-27,9	-131,1	-103,2	369,7%	
		Čistý dlh (Závazky - Peniaze)	WAV / SUM	[roky]	-9,5	-23,5	-14,0	147,4%	
Peňažný tok (PT)	Počiatočný stav peňazí		IB	[€ 000]	17	18	1	8,2%	
	PT z prevádzkových aktivít		SUM	[€ 000]	148	3 613	3 465	2336,2%	
	PT z investičných aktivít		SUM	[€ 000]	-179	-395	-216	120,5%	
	PT z ostatných aktivít		SUM	[€ 000]	32	-2 382	-2 415	-7462,0%	
	Peňažný tok spolu		SUM	[€ 000]	1	836	834	60487,1%	
	Konečný stav peňazí		EB	[€ 000]	18	854	836	4568,7%	
	PT na úhradu dlhu a dividend (FCFF)		SUM	[€ 000]	693	3 244	2 551	368,1%	
	PT na úhradu dividend (FCFE)		SUM	[€ 000]	1	836	834	60487,1%	
Doba obratu	Materiál		WAV / SUM	[dni]	71	140	69	98,0%	
	Nedok. produkty (výr. proces)		WAV / SUM	[dni]	17	23	6	35,0%	
	Hotové produkty		WAV / SUM	[dni]	54	82	28	51,9%	
	Produkty spolu		WAV / SUM	[dni]	71	104	34	47,9%	
	Materiál a Produkty spolu		WAV / SUM	[dni]	141	244	103	72,9%	
	Zvieratá		WAV / SUM	[dni]	0	0	0		
	Preddávky na zásoby		WAV / SUM	[dni]	14	19	5	31,6%	
	Zásoby spolu		WAV / SUM	[dni]	141	243	102	72,7%	
	KD pohľadávky z obch. styku		WAV / SUM	[dni]	32	29	-3	-10,7%	
	KDP ostatné spolu		WAV / SUM	[dni]	19	23	3	17,2%	
Práca a pracovníci	Interní	KD záväzky z obch. styku		WAV / SUM	[dni]	24	23	-1	-6,1%
		KD záväzky ostatné		WAV / SUM	[dni]	76	74	-1	-1,5%
		konečný počet pracovníkov		EB	[ip]	386	242	-144	-37,3%
		priemerný počet pracovníkov		WAV	[ip]	540	293	-247	-45,8%
		Práca spolu 52*518*		SUM / WAV	[€ / mes. / ip]	-1 195	-1 410	-215	18,0%
	V	*Priemerná hrubá mzda		SUM / WAV	[€ / mes. / ip]	-828	-920	-92	11,1%
		Ročné tržby (TP2) na 1 pracovníka		SUM / WAV	[€ / rok / p]	73	66	-7	-10,0%
		Z - skóre	Z > 2,9 (extrémne dobrá fin. situácia)						
			2 < Z <= 2,9 (dobrá fin. situácia)						
			Z = 2 (normálna fin. situácia)		* / *	[ ]	2,4	3,0	0,5
1,2 <= Z < 2 (zlá fin. situácia)									
Z < 1,2 (extrémne zlá fin. situácia)									
Bonita (B)	B > 3 (extrémne dobrá bonita)								
	0 < B <= 3 (dobrá bonita)								
	B = 0 (normálna bonita)		* / *	[ ]	-0,5	0,0	0,5	-107,2%	
	-3 <= B < 0 (zlá bonita)								
	B < -3 (extrémne zlá bonita)								

VÝKAZ ZISKOV A STRÁT

[€ 000]

Typ analýzy	Porovnanie 2 období			
	A	B	Odchýlka	
Kód obdobia	01.01.2022	01.01.2023	Abs.	Rel. %
Začiatok obdobia	31.12.2022	31.12.2023		
Koniec obdobia				
Tržby z predaja Hotových Produktov (THP) 601*,602*,606*	SUM 39 354	19 183	-20 171	-51,3%
Spotreba Hotových Produktov (SHP) MD 61*,606*	SUM -37 205	-16 741	20 464	-55,0%
HM z predaja Hot. Produktov (HMHP) 601*,602*,MD 61*,606*	SUM 2 149	2 442	293	13,6%
	% ● 5,8%	14,6%	8,8%	152,5%
Tržby z predaja Nedok. Produktov (TNP) 601*,602*,606*	SUM 69	38	-31	-45,0%
Spotreba Nedok. Produktov - Predaj (SNPP) MD 61*,606*,62*	SUM -64	-24	41	-63,1%
HM z predaja Nedok. Produktov (HMUP) 601*,602*,MD 61*,606*	SUM 5	14	9	202,3%
	% ● 0,0%	0,1%	0,1%	571,8%
Tržby z predaja DD majetku (TDDM) 641*	SUM 0	0	0	
Spotreba (ZC) pred. DD majetku (SDDM) 541*	SUM 0	0	0	
Tržby z Predaja Materiálu (TMAT) 642*	SUM 614	66	-548	-89,2%
Spotreba (ZC) pred. Materiálu (SMAT) 542*	SUM -614	-65	548	-89,4%
HM z predaja Materiálu (HMMAT) 642*,542*	SUM 0	1	1	264,5%
	% ● 0,0%	0,0%	0,0%	710,1%
Tržby z Predaja (TP)	SUM 40 037	19 287	-20 750	-51,8%
Náklady Predaja (NP)	SUM -37 883	-16 830	21 053	-55,6%
Hrubá marža (HM) z predaja spolu	SUM 2 154	2 457	303	14,1%
	% ● 5,8%	14,7%	8,9%	153,5%
Výroba Produktov (VP) 61*,606*,62*	SUM 35 794	14 622	-21 173	-59,2%
Spotreba Priameho materiálu Produktov 501*	SUM -26 799	-9 523	17 277	-64,5%
Spotreba nepriameho materiálu 501*	SUM -986	-590	396	-40,2%
Energie 502*	SUM -2 503	-2 017	486	-19,4%
Služby - Opravy 511*	SUM -256	-147	109	-42,7%
Služby - Cestovné 512*	SUM -3	-3	0	14,0%
Služby - Reprezentačné 513*	SUM -5	-8	-3	50,8%
Služby ostatné spolu 518*	SUM -411	-390	21	-5,1%
Práca spolu 52*,518*	SUM -7 736	-4 951	2 785	-36,0%
Dane a poplatky 53*	SUM -83	-89	-6	7,1%
Odpisy DD majetku spolu 551*	SUM -641	-530	110	-17,2%
Ostatné prevádzkové náklady 543* - 557*	SUM -79	-80	-1	0,9%
Náklady vyrob. produktov a obdobia spolu 5*	SUM -39 504	-18 329	21 174	-53,6%
Výnosy vyrob. produktov a obdobia spolu 6*	SUM 20	497	478	2408,5%
Prev. NaV vyrob. Produktov a Obdobia spolu 5*,6*	SUM -39 484	-17 832	21 652	-54,8%
Prev. NaV Obdobia spolu 5*,6*	SUM -3 690	-3 210	479	-13,0%
	% ● -9,9%	-19,2%	-9,3%	93,4%
Prevádzkový zisk	SUM -1 536	-753	782	-51,0%
	% ● -4,1%	-4,5%	-0,4%	9,0%
Finančné výnosy spolu 66*	SUM 22	0	-21	-99,6%
Finančné náklady spolu 56*	SUM -37	-9	29	-76,6%
Finančný zisk	SUM -16	-9	7	-45,4%
	% ● 0,0%	-0,1%	0,0%	21,2%
Ostatné výnosy 68* a iné 6*	SUM 43	110	67	155,2%
Ostatné náklady 58* a iné 5*	SUM -21	-4	17	-80,2%
Ostatný zisk	SUM 22	106	84	383,5%
	% ● 0,1%	0,6%	0,6%	974,5%
Hrubý zisk (EBT)	SUM -1 530	-656	873	-57,1%
	% ● -4,1%	-3,9%	0,2%	-4,7%
Daň z príjmu 59*	SUM 4	-13	-17	-456,5%
Čistý zisk (EAT)	SUM -1 526	-669	857	-56,1%
	% ● -4,1%	-4,0%	0,1%	-2,5%
Nulová kontrola: (*zisk v Súvahe - *zisk vo Výsledovke)	ΔEB - SUM	0	0	0

[% zo zvoleného základu]

Typ analýzy	Porovnanie 2 období				
	A	B	Odchýlka		
Kód obdobia	01.01.2022	01.01.2023	Abs.	Rel. %	
Začiatok obdobia	31.12.2022	31.12.2023			
Koniec obdobia					
Tržby z predaja Hotových Produktov (THP) 601*,602*,606*	SUM	105,8%	114,6%	8,8%	8,3%
Spotreba Hotových Produktov (SHP) MD 61*,606*	SUM	-100,0%	-100,0%	0,0%	0,0%
HM z predaja Hot. Produktov (HMHP) 601*,602*,MD 61*,606*	SUM	5,8%	14,6%	8,8%	152,5%
	% ●				
Tržby z predaja Nedok. Produktov (TNP) 601*,602*,606*	SUM	0,2%	0,2%	0,0%	22,1%
Spotreba Nedok. Produktov - Predaj (SNPP) MD 61*,606*,62*	SUM	-0,2%	-0,1%	0,0%	-17,9%
HM z predaja Nedok. Produktov (HMUP) 601*,602*,MD 61*,606*	SUM	0,0%	0,1%	0,1%	571,8%
	% ●				
Tržby z predaja DD majetku (TDDM) 641*	SUM	0,0%	0,0%	0,0%	
Spotreba (ZC) pred. DD majetku (SDDM) 541*	SUM	0,0%	0,0%	0,0%	
Tržby z Predaja Materiálu (TMAT) 642*	SUM	1,7%	0,4%	-1,3%	-76,0%
Spotreba (ZC) pred. Materiálu (SMAT) 542*	SUM	-1,6%	-0,4%	1,3%	-76,4%
HM z predaja Materiálu (HMMA) 642*,542*	SUM	0,0%	0,0%	0,0%	710,1%
	% ●				
<b>Tržby z Predaja (TP)</b>	<b>SUM</b>	<b>107,6%</b>	<b>115,2%</b>	<b>7,6%</b>	<b>7,1%</b>
<b>Náklady Predaja (NP)</b>	<b>SUM</b>	<b>-101,8%</b>	<b>-100,5%</b>	<b>1,3%</b>	<b>-1,3%</b>
<b>Hrubá marža (HM) z predaja spolu</b>	<b>SUM</b>	<b>5,8%</b>	<b>14,7%</b>	<b>8,9%</b>	<b>153,5%</b>
	% ●				
<b>Výroba Produktov (VP) 61*,606*,62*</b>	<b>SUM</b>	<b>96,2%</b>	<b>87,3%</b>	<b>-8,9%</b>	<b>-9,2%</b>
Spotreba Priameho materiálu Produktov 501*	SUM	-72,0%	-56,9%	15,1%	-21,0%
Spotreba nepriameho materiálu 501*	SUM	-2,7%	-3,5%	-0,9%	32,9%
Energie 502*	SUM	-6,7%	-12,1%	-5,3%	79,1%
Služby - Opravy 511*	SUM	-0,7%	-0,9%	-0,2%	27,4%
Služby - Cestovné 512*	SUM	0,0%	0,0%	0,0%	153,3%
Služby - Reprezentačné 513*	SUM	0,0%	0,0%	0,0%	235,1%
Služby ostatné spolu 518*	SUM	-1,1%	-2,3%	-1,2%	110,8%
Práca spolu 52*,518*	SUM	-20,8%	-29,6%	-8,8%	42,2%
Dane a poplatky 53*	SUM	-0,2%	-0,5%	-0,3%	137,9%
Odpisy DD majetku spolu 551*	SUM	-1,7%	-3,2%	-1,4%	83,9%
Ostatné prevádzkové náklady 543* - 557*	SUM	-0,2%	-0,5%	-0,3%	124,3%
<b>Náklady vyrob. produktov a obdobia spolu 5*</b>	<b>SUM</b>	<b>-106,2%</b>	<b>-109,5%</b>	<b>-3,3%</b>	<b>3,1%</b>
<b>Výnosy vyrob. produktov a obdobia spolu 6*</b>	<b>SUM</b>	<b>0,1%</b>	<b>3,0%</b>	<b>2,9%</b>	<b>5475,0%</b>
<b>Prev. NaV vyrob. Produktov a Obdobia spolu 5*,6*</b>	<b>SUM</b>	<b>-106,1%</b>	<b>-106,5%</b>	<b>-0,4%</b>	<b>0,4%</b>
<b>Prev. NaV Obdobia spolu 5*,6*</b>	<b>SUM</b>	<b>-9,9%</b>	<b>-19,2%</b>	<b>-9,3%</b>	<b>93,4%</b>
	% ●				
<b>Prevádzkový zisk</b>	<b>SUM</b>	<b>-4,1%</b>	<b>-4,5%</b>	<b>-0,4%</b>	<b>9,0%</b>
	% ●				
<b>Finančné výnosy spolu 66*</b>	<b>SUM</b>	<b>0,1%</b>	<b>0,0%</b>	<b>-0,1%</b>	<b>-99,0%</b>
<b>Finančné náklady spolu 56*</b>	<b>SUM</b>	<b>-0,1%</b>	<b>-0,1%</b>	<b>0,0%</b>	<b>-48,0%</b>
<b>Finančný zisk</b>	<b>SUM</b>	<b>0,0%</b>	<b>-0,1%</b>	<b>0,0%</b>	<b>21,2%</b>
	% ●				
<b>Ostatné výnosy 68* a iné 6*</b>	<b>SUM</b>	<b>0,1%</b>	<b>0,7%</b>	<b>0,5%</b>	<b>467,3%</b>
<b>Ostatné náklady 58* a iné 5*</b>	<b>SUM</b>	<b>-0,1%</b>	<b>0,0%</b>	<b>0,0%</b>	<b>-55,9%</b>
<b>Ostatný zisk</b>	<b>SUM</b>	<b>0,1%</b>	<b>0,6%</b>	<b>0,6%</b>	<b>974,5%</b>
	% ●				
<b>Hrubý zisk (EBT)</b>	<b>SUM</b>	<b>-4,1%</b>	<b>-3,9%</b>	<b>0,2%</b>	<b>-4,7%</b>
	% ●				
<b>Daň z príjmu 59*</b>	<b>SUM</b>	<b>0,0%</b>	<b>-0,1%</b>	<b>-0,1%</b>	<b>-892,3%</b>
<b>Čistý zisk (EAT)</b>	<b>SUM</b>	<b>-4,1%</b>	<b>-4,0%</b>	<b>0,1%</b>	<b>-2,5%</b>
	% ●				
Nulová kontrola: (*zisk v Súvahe - *zisk vo Výsledovke)	ΔEB - SUM	0,0%	0,0%	0,0%	

[€ 000]

Typ analýzy	Porovnanie 2 období			
	A	B	Odchýlka	
Kód obdobia			Abs.	Rel. %
Koniec obdobia	31.12.2022	31.12.2023		
Peniaze spolu netto	24	857	833	3493,4%
Krátkodobé finančné investície (KDFI) spolu netto	0	0	0	
KD pohľadávky spolu netto	3 094	1 533	-1 561	-50,4%
Zásoby spolu netto	9 903	7 014	-2 889	-29,2%
KD časové rozlíšenie aktív spolu netto	41	35	-6	-14,7%
<b>Krátkodobé aktíva (KDA) spolu netto</b>	<b>13 062</b>	<b>9 439</b>	<b>-3 623</b>	<b>-27,7%</b>
Dlhodobé pohľadávky (DDP) spolu netto	2 196	2 240	44	2,0%
Dlhodobé finančné investície (DDFI) spolu netto	0	0	0	
Dlhodobý nehmotný majetok (DDNM) spolu netto	164	64	-100	-60,8%
Dlhodobý hmotný majetok (DDHM) spolu netto	4 910	4 875	-35	-0,7%
DD časové rozlíšenie aktív spolu netto	0	0	0	-26,2%
Dlhodobé aktíva (DDA) spolu netto	7 270	7 179	-91	-1,2%
<b>Aktíva (A) spolu netto</b>	<b>20 332</b>	<b>16 618</b>	<b>-3 714</b>	<b>-18,3%</b>
KD záväzky z obchodného styku spolu	496	471	-26	-5,2%
KD rezervy spolu	183	185	3	1,5%
KD úvery a finančné leasingy spolu	1 758	5	-1 754	-99,7%
KD záväzky ostatné spolu	1 710	1 109	-601	-35,2%
KD časové rozlíšenie pasív spolu	10	11	1	15,1%
<b>Krátkodobé záväzky (KDZ) spolu</b>	<b>4 157</b>	<b>1 781</b>	<b>-2 376</b>	<b>-57,2%</b>
DD záväzky z obchodného styku spolu	0	0	0	
DD rezervy spolu	47	26	-21	-44,3%
DD úvery a finančné leasingy spolu	655	0	-655	-100,0%
DD záväzky ostatné spolu	288	307	20	6,9%
DD časové rozlíšenie pasív spolu	25	13	-13	-50,0%
<b>Dlhodobé záväzky (DDZ) spolu</b>	<b>1 014</b>	<b>346</b>	<b>-668</b>	<b>-65,9%</b>
<b>Záväzky (Z) spolu</b>	<b>5 172</b>	<b>2 127</b>	<b>-3 045</b>	<b>-58,9%</b>
VH bežného roka	-1 526	-669	857	-56,1%
VH minulých rokov spolu	8 061	6 535	-1 526	-18,9%
Podriadený dlh 4*	8 606	8 606	0	0,0%
Zákonné rezervné fondy spolu	2	2	0	0,0%
Fondy zo zisku spolu	0	0	0	
Oceňovacie rozdiely	0	0	0	
Ostatné kapitálové fondy spolu	0	0	0	
Emisné ážio	0	0	0	
Základné imanie spolu	17	17	0	0,0%
<b>Vlastné imanie (VI) spolu</b>	<b>15 160</b>	<b>14 491</b>	<b>-669</b>	<b>-4,4%</b>
<b>Pasíva (P) spolu</b>	<b>20 332</b>	<b>16 618</b>	<b>-3 714</b>	<b>-18,3%</b>
Nulová kontrola: (Aktíva - Pasíva)	0	0	0	

[% zo zvoleného základu]

Typ analýzy	Porovnanie 2 období			
Kód obdobia	A	B	Odchýlka	
Koniec obdobia	31.12.2022	31.12.2023	Abs.	Rel. %
Peniaze spolu netto	0,1%	5,2%	5,0%	4296,5%
Krátkodobé finančné investície (KDFI) spolu netto	0,0%	0,0%	0,0%	
KD pohľadávky spolu netto	15,2%	9,2%	-6,0%	-39,4%
Zásoby spolu netto	48,7%	42,2%	-6,5%	-13,3%
KD časové rozlíšenie aktív spolu netto	0,2%	0,2%	0,0%	4,3%
<b>Krátkodobé aktíva (KDA) spolu netto</b>	<b>64,2%</b>	<b>56,8%</b>	<b>-7,4%</b>	<b>-11,6%</b>
Dlhodobé pohľadávky (DDP) spolu netto	10,8%	13,5%	2,7%	24,8%
Dlhodobé finančné investície (DDFI) spolu netto	0,0%	0,0%	0,0%	
Dlhodobý nehmotný majetok (DDNM) spolu netto	0,8%	0,4%	-0,4%	-52,0%
Dlhodobý hmotný majetok (DDHM) spolu netto	24,1%	29,3%	5,2%	21,5%
DD časové rozlíšenie aktív spolu netto	0,0%	0,0%	0,0%	-9,7%
Dlhodobé aktíva (DDA) spolu netto	35,8%	43,2%	7,4%	20,8%
<b>Aktíva (A) spolu netto</b>	<b>100,0%</b>	<b>100,0%</b>	<b>0,0%</b>	<b>0,0%</b>
KD záväzky z obchodného styku spolu	2,4%	2,8%	0,4%	16,0%
KD rezervy spolu	0,9%	1,1%	0,2%	24,1%
KD úvery a finančné leasingy spolu	8,6%	0,0%	-8,6%	-99,7%
KD záväzky ostatné spolu	8,4%	6,7%	-1,7%	-20,7%
KD časové rozlíšenie pasív spolu	0,0%	0,1%	0,0%	40,8%
<b>Krátkodobé záväzky (KDZ) spolu</b>	<b>20,4%</b>	<b>10,7%</b>	<b>-9,7%</b>	<b>-47,6%</b>
DD záväzky z obchodného styku spolu	0,0%	0,0%	0,0%	
DD rezervy spolu	0,2%	0,2%	-0,1%	-31,8%
DD úvery a finančné leasingy spolu	3,2%	0,0%	-3,2%	-100,0%
DD záväzky ostatné spolu	1,4%	1,9%	0,4%	30,7%
DD časové rozlíšenie pasív spolu	0,1%	0,1%	0,0%	-38,8%
Dlhodobé záväzky (DDZ) spolu	5,0%	2,1%	-2,9%	-58,3%
<b>Záväzky (Z) spolu</b>	<b>25,4%</b>	<b>12,8%</b>	<b>-12,6%</b>	<b>-49,7%</b>
VH bežného roka	-7,5%	-4,0%	3,5%	-46,3%
VH minulých rokov spolu	39,6%	39,3%	-0,3%	-0,8%
Podriadený dlh 4*	42,3%	51,8%	9,5%	22,3%
Zákonné rezervné fondy spolu	0,0%	0,0%	0,0%	22,3%
Fondy zo zisku spolu	0,0%	0,0%	0,0%	
Oceňovacie rozdiely	0,0%	0,0%	0,0%	
Ostatné kapitálové fondy spolu	0,0%	0,0%	0,0%	
Emisné ážio	0,0%	0,0%	0,0%	
Základné imanie spolu	0,1%	0,1%	0,0%	22,3%
<b>Vlastné imanie (VI) spolu</b>	<b>74,6%</b>	<b>87,2%</b>	<b>12,6%</b>	<b>16,9%</b>
<b>Pasíva (P) spolu</b>	<b>100,0%</b>	<b>100,0%</b>	<b>0,0%</b>	<b>0,0%</b>
Nulová kontrola: (Aktíva - Pasíva)	0,0%	0,0%	0,0%	

## PEŇAŽNÝ TOK

V prípade položiek súvahy sú zobrazené zmeny konečných stavov.

[€ 000]

Typ analýzy		Porovnanie 2 období			
		A	B	Odchýlka	
Kód obdobia		01.01.2022	01.01.2023	Abs.	Rel. %
Začiatok obdobia		31.12.2022	31.12.2023		
Koniec obdobia				(B - A)	(B - A) / A
Počet mesiacov v období		12	12		
Počet (nasledujúcich) vynechaných mesiacov		0	-		
Platnosť obdobia		✓	✓		
Poznámky k obdobiu					
<b>Počiatkový stav peňazí</b>	<b>IB</b>	<b>17</b>	<b>18</b>	<b>1</b>	<b>8%</b>
Prev. zisk pred odpismi (OPBDA)	SUM	-895	-223	672	-75%
Pokladňa 21*	netto SUM	13	3	-10	-78%
Krátkodobé finančné investície (KDFI) spolu	netto SUM	0	0	0	
KDP z obchodného styku (OS) spolu	netto SUM	-152	1 453	1 604	-1058%
KDP ostatné spolu	netto SUM	4	108	104	2400%
KD pohľadávky spolu	netto SUM	-147	1 561	1 708	-1160%
Zásoby spolu	netto SUM	2 378	2 889	511	22%
KD časové rozlíšenie aktív spolu	netto SUM	-6	6	12	-207%
KD záväzky z obchodného styku spolu	SUM	-1 298	-26	1 272	-98%
KD rezervy spolu	SUM	-26	3	29	-110%
KD záväzky ostatné spolu	SUM	121	-601	-722	-599%
KD časové rozlíšenie pasív spolu	SUM	9	1	-7	-84%
Zmena stavu pracovného kapitálu	SUM	1 043	3 836	2 793	268%
PT z prevádzkových aktivít	SUM	148	3 613	3 465	2336%
Investície do DDFI a DDM spolu	SUM	-179	-395	-216	121%
Vyradenie DDFI a DDM spolu	SUM	0	0	0	
PT z investičných aktivít	SUM	-179	-395	-216	121%
KD úvery a finančné leasingy spolu	SUM	348	0	-348	-100%
DD úvery a finančné leasingy spolu	SUM	0	0	0	
Čerpanie úverov a fin. lízingov spolu	SUM	348	0	-348	-100%
KD úvery a finančné leasingy spolu	SUM	-1	-1 754	-1 753	261116%
DD úvery a finančné leasingy spolu	SUM	-691	-655	36	-5%
Splácanie úverov a fin. lízingov spolu	SUM	-692	-2 408	-1 717	248%
KD záv. voči vlastníkom - dividendy 364*	SUM	0	0	0	
Výplata dividend	SUM	0	0	0	
Zmena stavu ost. pol. súvahy spolu	SUM	376	26	-350	-93%
PT z ostatných aktivít	SUM	32	-2 382	-2 415	-7462%
Peňažný tok spolu	SUM	1	836	834	60487%
Konečný stav peňazí	EB	18	854	836	4569%
PT na úhradu dlhu a dividend (FCFF)	SUM	693	3 244	2 551	368%
PT na úhradu dividend (FCFE)	SUM	1	836	834	60487%
Nul. kontr. Poč. stavu peňazí (tento Report - Súvaha)	IB				
Nul. kontr. Kon. stavu peňazí (tento Report - Súvaha)	EB				

## NÁVRH NA ROZDELENIE ZISKU

Konatelia spoločnosti EKOLTECH navrhujú valnému zhromaždeniu spoločnosti zúčtovať výsledok hospodárenia dosiahnutého za rok 2023 nasledovne:

		[EUR]
Položka		Hodnota
Výsledok hospodárenia (VH)	VH za účtovné obdobie pred zdanením	-656 089,66
	Daň z príjmov	13 055,12
	VH za účtovné obdobie po zdanení	-669 144,78
Návrh na vysporiadanie straty - prevod do neuhradenej straty minulých rokov		-669 144,78

Štruktúra dane z príjmu:

- daň z príjmu odložená: 13.055,12 EUR
- daň z príjmu splatná: 0,00 EUR

## ĎALŠIE INFORMÁCIE

V súvislosti s legislatívnymi požiadavkami na obsah výročnej správy v nasledujúcej časti uvádzame tieto ďalšie informácie:

- neexistuje podnik, ktorý zostavuje konsolidovanú účtovnú závierku za najväčšiu skupinu podnikov, pre ktoré je spoločnosť EKOLTECH dcérsym podnikom,
- neexistujú podniky, v ktorých je spoločnosť neobmedzene ručiacim spoločníkom,
- spoločnosť EKOLTECH nemá zriadenú organizačnú zložku v zahraničí,
- spoločnosť EKOLTECH neúčtovala v roku 2023 o výdavkoch na vedu a výskum,
- spoločnosť EKOLTECH neúčtovala v roku 2023 o obstarávaní vlastných akcií, dočasných listov, obchodných podielov a akcií, dočasných listov ani o obchodných podieloch ovládajúcej osoby.


## PREVÁDZKA SPOLOČNOSTI

Predstavenstvo spoločnosti EKOLTECH si plne uvedomuje základné predpoklady efektívnej výroby, ktorá priamo ovplyvňuje pozitívne hospodárske výsledky. Sú nimi stabilné a vyvážené objemy, správne nastavené logistické interné aj externé procesy, efektívne využité výrobné kapacity a v neposlednom rade kvalita vyrábaných výrobkov. Z hľadiska surovín je to dostupnosť materiálov v dostatočnom množstve a čase, cena vstupných surovín, ktorá zabezpečuje konkurencieschopnosť pri stanovení predajných cien výrobkov.


Areál podniku



Strojný úsek



## Úsek povrchovej úpravy



## Úsek dokončovania



# VÝROBA

## OBJEM A EFEKTIVITA VÝROBY

V roku 2023 spoločnosť EKOLTECH vyprodukovala vyše 202 tis. kusov hotových výrobkov v celkovej hodnote (predajných cien) vyše 17138 tis. EUR. V porovnaní s predošlým rokom 2022, boli výsledky nasledovné:

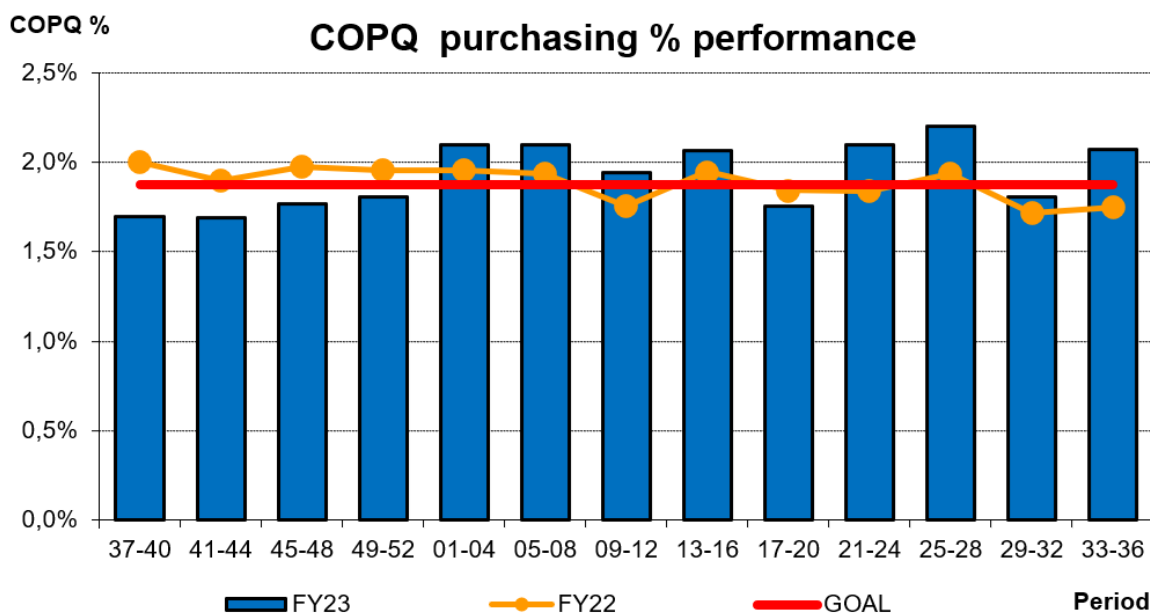
Rok	2022 (A)	2023 (B)	(B-A)	(B-A)/A
Výroba [tis. ks]	480	202	-278	-57,9%
Hodnota výroby v predajných cenách [tis. EUR]	37 139	17 138	-20 001	-53,9%

Uvedený pokles objemu výroby bol výsledkom krátenia objednávok zo strany hlavného odberateľa a ukončenia predaja niektorých typov výrobkov. Rok 2023 sa niesol v znamení pokračovania pomerne veľkých zmien v oblasti výroby. Naďalej sa pokračovalo v optimalizácii procesov za účelom zefektívnenia výroby. Sústreďovania sa na zlepšenie efektívnosti internej logistiky a znižovania počtu potreby pracovníkov. Potreby optimalizácie procesu a jeho vysokej nákladovosti sú stále prioritou č.1. Začala sa výroba nových produktových rodín Tonstadt, Tornviken a Mittzone.

## KVALITA

Oddelenie kvality vykázalo stabilitu procesov Quality management systému, ktorý je implementovaný v spoločnosti. Akceptované zákaznícke reklamácie boli v celkovej hodnote 1.756,60 Eur, t.j. 0,0048% z celkového obratu spoločnosti za rok 2023.

COPQ (náklady na nekvalitu) za FY23 bolo vo výške 1,9% , rovnako ako za FY22, čo je výborný výsledok pri množstve končiacich ako aj nových výrobkov.



## OBCHOD

### ODBYT

Spoločnosť v priebehu roka 2023 naďalej pociťovala pokles tržieb, vďaka ukončovaniu viacerých výrobných programov ako aj výraznému spomaľovaniu celého nábytkárskeho odvetvia. Predaj hotových výrobkov v roku 2023 dosiahol hodnotu 19 169 tis.. €. V porovnaní s predošlým rokom 2022 boli výsledky nasledovné:

Rok	2022 (A)	2023 (B)	(B-A)	(B-A)/A
Predaj [tis. ks]	510	204	-306	-60,0%
Hodnota predaja v predajných cenách [tis. EUR]	39 355	19 169	-20 186	-51,3%

V priebehu roka 2023 bola spoločnosť EKOLTECH niekoľkokrát nútená znižovať výrobné ako aj režijné náklady zohľadňujúce nový objem objednávok zo strany IKEA. Prioritou bolo zlepšiť cenovú konkurencieschopnosť pri nových projektoch. Vďaka dôrazným úsporám bola spoločnosť EKOLTECH úspešná v procese kalkulácií a cenových ponúk produktov, ktoré budú tvoriť nosný výrobný program do budúcich období.

Spoločnosť bola tiež úspešná pri získavaní nových zákazníkov, kde prebehli úspešné nábehové aktivity s potvrdenými objednávkami pre najbližšie roky.

### NÁKUP

Dramatická situácia na globálnom trhu z roku 2022 sa začala stabilizovať v polovici roka 2023 a novovybudované nákupné oddelenie, dosiahlo výrazné zníženie jednotkových cien hlavne vo veľkoplošných a obalových materiáloch a to aj napriek zníženiu celkových nakupovaných objemov. Uvedením niekoľkých nových dodávateľov bola spoločnosť schopná nie len znižovať ceny ale aj zlepšovať Cashflow a to vďaka zvyšovaniu splatnosti faktúr a zavádzania zliav pri zálohových platbách ako aj pri množstevných zľavách.


Vďaka obnoveniu vzťahov s dodávateľmi farieb a práškov sme boli schopní spoločne vyvinúť nové povrchové úpravy, za pomoci ktorých sa nám podarilo vyhrať pár nových výrobných programov ako aj znížiť ceny na bežiacей produkcii.

Nové procesy zavedené na strane nákupu boli tiež úspešné v znižovaní zásob a zoštíhlenie celého dodávateľského reťazca.



# Zmeny nákupných cien NP (za celý Nákupný koš)

Obsah Nákupného koša (Množstvo a Štruktúra obsahu sú v čase nemenné); Iba priamy materiál; Údaje získané z Nákupných objednávok



Pláštny graf - Náklady - Východisko, Straty (červená), Úspory (zelená) [EUR]

Obdobie	202212	202301	202302	202303	202304	202305	202306	202307	202308	202309	202310	202311	202312
Ceny	Náklady [EUR]	657 755	658 242	655 595	645 455	644 196	631 210	626 127	625 550	601 364	598 088	562 865	557 976
	Zmena nákladov [%]	0,00%	0,07%	-0,40%	-1,55%	-1,25%	-2,02%	-0,81%	-0,09%	-3,87%	-3,27%	-5,89%	-0,41%
	ACCUM [EUR]	0	487	-2 160	-12 300	-13 558	-26 545	-31 628	-32 205	-58 391	-94 889	-97 488	-99 779
Kurz	Náklady [EUR]	0,00%	0,07%	-0,43%	-1,05%	-1,64%	-2,17%	-2,56%	-3,31%	-3,95%	-5,00%	-5,89%	-6,67%
	Zmena nákladov [%]	0,00%	0,07%	-0,33%	-1,87%	-2,06%	-4,04%	-4,81%	-8,57%	-9,07%	-14,43%	-14,82%	-15,17%
	ACCUM [EUR]	0	487	-1 673	-13 973	-27 531	-54 076	-85 704	-117 909	-174 300	-233 966	-328 858	-426 346
Spolu	Náklady [EUR]	657 755	657 755	657 755	657 755	657 755	657 755	657 755	657 755	657 755	657 755	657 755	657 755
	Zmena nákladov [%]	0,00%	0,00%	0,00%	0,00%	0,00%	0,00%	0,00%	0,00%	0,00%	0,00%	0,00%	0,00%
	ACCUM [EUR]	0	0	0	0	0	0	0	0	0	0	0	0
Faktory, Zmeny ktorých vplyvujú na Zmenu nákladov	Náklady [EUR]	657 755	659 241	655 595	645 455	644 196	631 210	626 127	625 550	601 363	598 088	562 865	557 976
	Zmena nákladov [%]	0,00%	0,07%	-0,40%	-1,55%	-1,25%	-2,02%	-0,81%	-0,09%	-3,87%	-3,27%	-5,89%	-0,41%
	ACCUM [EUR]	0	487	-2 160	-12 300	-13 558	-26 545	-31 628	-32 205	-58 391	-94 889	-97 488	-99 779
Pozn:	Náklady [EUR]	0,00%	0,07%	-0,33%	-1,87%	-2,06%	-4,04%	-4,81%	-8,57%	-9,07%	-14,43%	-14,82%	-15,17%
	Zmena nákladov [%]	0,00%	0,07%	-0,33%	-1,87%	-2,06%	-4,04%	-4,81%	-8,57%	-9,07%	-14,43%	-14,82%	-15,17%
	ACCUM [EUR]	0	487	-1 673	-13 973	-27 531	-54 076	-85 704	-117 909	-174 300	-233 966	-328 858	-426 346

Pozn: MTD - (month-to-date), t.j. Náklady za daný mesiac, resp. Zmena nákladov daného mesiaca oproti nákladom predchádzajúceho mesiaca  
ACCUM - (accumulative), t.j. kumulatívna Zmena nákladov oproti Nákladom východiskového obdobia (202212) za obdobie od 202301 po dané obdobie

## ĽUDSKÉ ZDROJE

Napriek značným objemom finančných zdrojov, ktoré naša spoločnosť smeruje do modernizácie výrobných zariadení, ľudia sú pre nás najdôležitejším zdrojom. Sprievodným znakom rozvoja spoločnosti EKOLTECH v minulých rokoch bolo aj to, že EKOLTECH sa stal jedným z najvýznamnejších zamestnávateľov v okrese Lučenec. Vplyv na zamestnanosť je zobrazený v nasledujúcej tabuľke počtu zamestnancov našej spoločnosti. Na zníženie objemu výroby a predaja v roku 2023 oproti predošlým obdobiam bola spoločnosť nútená reagovať adekvátnym znížením počtu zamestnancov.

Rok	[Počet zamestnancov k ultimu obdobia]									
	2014	2015	2016	2017	2018	2019	2020	2021	2022	2023
Priami pracovníci vo výrobe	834	952	916	908	820	703	617	429	240	142
Nepriami pracovníci vo výrobe	193	231	232	214	202	145	114	97	75	62
Administratívni pracovníci	112	117	121	124	122	114	113	91	71	38
<b>Spolu</b>	<b>1139</b>	<b>1300</b>	<b>1269</b>	<b>1246</b>	<b>1144</b>	<b>962</b>	<b>844</b>	<b>617</b>	<b>386</b>	<b>242</b>

## MOTIVÁCIA, ODMEŇOVANIE

V súvislosti s odmeňovaním kladieme dôraz na to, aby boli naši zamestnanci pravidelne oboznamovaní s cieľmi, ktoré sa majú v jednotlivých obdobiach splniť. Dosiahnuté výsledky sa prezentujú na poradách na rôznych úrovniach riadenia a na nosičoch (informačné tabule, prezentačné monitory,...).

V spoločnosti máme nastavený systém odmeňovania zameraný na plnenie stanovených cieľov nasledovne:

- bodovací systém využívaný na dennej báze, ktorý slúži na hodnotenie pracovného výkonu a využitia pracovnej doby,
- mesačné odmeny naviazané na splnenie plánu tvorby zisku, plánu výroby a odbytu,
- mimoriadne odmeny, ktoré navrhuje nadriadený a schvaľuje generálny riaditeľ za plnenie úloh nad rámec pracovnej náplne,
- ročné odmeny, ktorých výška závisí od dosiahnutých hodnôt vybraných ukazovateľov zameraných na objemy, kvalitu a ziskovosť výroby.

Okrem finančného ohodnotenia motivujeme našich zamestnancov aj vytvorením a skvalitňovaním vhodného pracovného prostredia, budovaním atmosféry dôvery a spokojnosti na pracovisku, možnosti sebarealizácie.

## VZDELÁVANIE

Zvyšovanie kvalifikácie a odbornosti majú možnosť dosahovať naši zamestnanci na rôznych odborných školeniach a seminároch. Interne sa zameriavame na jednotlivé tímy, ktoré školíme vlastnými špecialistami v danej oblasti (TPV, interný audítor, referent kvality, atď.). Okrem školení prebiehajú rôzne tréningy, na ktorých zamestnanci nadobúdajú zručnosti a vedomosti, pomocou ktorých dokážu podať kvalitný výkon.

## MANAŽMENT

Snaženie vrcholového manažmentu v spolupráci so všetkými zložkami spoločnosti smerovalo v roku 2023 a bude aj v ďalšom období smerovať k dosahovaniu zvyšovania efektivity, celkovému využitiu technológie (OEE), produktivity, modernizácie výrobného procesu, zvyšovanie kvality vyrábaných výrobkov s cieľom uspokojiť potreby zákazníkov.

## VPLYVY NA ŽIVOTNÉ PROSTREDIE

Našou snahou je podnikať tak, aby sme na minimum znížili náš negatívny vplyv na životné prostredie. Environmentálnu stratégiu sme zakomponovali do všetkých našich podnikateľských aktivít a smernice TUR - Trvalo udržateľné riadenie spoločnosti pre nás znamená: rešpektovať zákony, zachovávať zdroje a podporovať ochranu ovzdušia a súčasne plniť naše záväzky voči našim zamestnancom a širšej spoločnosti. Spoločnosť EKOLTECH je presvedčená, že trvalo udržateľná a zodpovedná obchodná činnosť zlepšuje našu schopnosť inovovať a dotýkať sa budúcnosti - čo pridáva hodnotu spoločnosti a zároveň sme viac konkurencieschopný. Umožňuje nám to identifikovať riziká a príležitosti včas a otvára to pre nás procesy zmeny, ktoré potrebujeme. Z týchto dôvodov je trvalá udržateľnosť integrálnou súčasťou našej firemnej stratégie a vývoja.



Ochrana životného prostredia a šetrenie zdrojmi sú v spoločnosti EKOLTECH prioritou 20 rokov. Naším cieľom pri ochrane životného prostredia je byť lepšími, než to vyžaduje legislatíva. Platí to ako pre výrobnú prevádzku, tak aj pre samotné produkty a služby. K našim najdôležitejším úlohám patrí neustály rozvoj ekologickej techniky a technológie. Zodpovedné konanie voči životnému prostrediu garantujeme okrem iného aj ekologickými výrobnými procesmi, rekuperáciou tepla, tepelným zužitkovaním zvyškových materiálov, energetickej šetrnosti, úpravou odpadových vôd, recykláciou surovín. Vďaka tomu sme vždy o krok vpredu pri ochrane životného prostredia a šetrením prírodných zdrojov a minimalizovaním odpadov tak významne prispievame k zachovaniu životného prostredia.

Pre nás je tiež dôležité, aby si aj naši dodávatelia uvedomovali svoj vplyv na spoločnosť a životné prostredie. Od našich dodávateľov a poskytovateľov služieb očakávame, že dodržiavajú ekologické štandardy porovnateľné s tými, ktoré dodržiavame aj my sami. Pridali sme sa do siete FSC, ktoré podporuje environmentálne vhodné, sociálne prínosné a ekonomicky životaschopné obhospodarovanie lesov.



Logo FSC umožňuje spotrebiteľom identifikovať produkty vyrobené z dreva, ktoré pochádzajú z dobre a zodpovedne obhospodarovaných lesov. Všade tam, kde je to možné, budeme nakupovať výrobky vyrábané a služby riadené podľa vysokých environmentálnych požiadaviek.

Pomocou kontrolných systémov (interných a externých auditov) zaisťujeme plnenie ekologických cieľov, ktoré sme si stanovili, a ktoré neustále na základe najnovších poznatkov preverujeme, príp. upravujeme.



#### *V roku 2023 sa :*

- zaviedli online evidencie pre vedúcich pracovníkov (*namiesto ručne vyplňovaných a tlačných formulárov, kvôli šetreniu papiera*),
- urobil sa zber noseného oblečenia (*Textilný priemysel je druhý najšpinavší na svete, fast fashion ročne vyprodukuje viac než 80 biliónov kusov oblečenia, z toho takmer 92 miliónov ton skončí ako odpad. Výroba textilných vlákien je náročná na vodu, pôdu, energiu a chemickú výrobu. Poslali sme pekné a použiteľné oblečenie, na pomoc občianskym združeniam a neziskovým organizáciám. Ročne takto pomáhame pekne a s úctou obliecť sa ľuďom v núdzi*),
- pracovníkom sa rozдали nápojové fľaše (*každý má svoju fľašu, znížil sa tým počet PET fliaš a aj kvôli zálohovaniu je oveľa menej plastových fliaš*),
- znížili sme komunálny odpad (*separovaním*),
- znížila sa spotreba zemného plynu (*Spalovanie fosílnych palív vytvára sírové, uhličité a dusíkaté kyseliny, ktoré sa dostávajú na zemský povrch v podobe kyslých dažďov, čo má vplyv ako na prírodné, tak aj na zastavané oblasti.*),
- znížili sme počet áut na naftu (*zníženie emisií*).

#### *Naše ekologické ciele sú:*

- obmedziť vplyv na klimatické zmeny (energia, doprava a prchavé látky),
- obmedziť využívanie prírodných zdrojov (voda, drevo),
- zlepšiť účinnosť pri používaní materiálov,
- mať na zreteli dopady na životné prostredie pri našich nákupných činnostiach,
- angažovať našich pracovníkov do ekologických aktivít a zodpovednosti (odpadové hospodárstvo).

## Prehľad aktivít v špecifikácii podľa jednotlivých oblastí:

### Ochrana vôd

- neustály monitoring a údržba BČOV na udržanie účinnosti čistenia odpadových vôd,
- pravidelné čistenie kanalizačnej siete a sledovanie jej nepriepustnosti,
- zníženie spotreby vody.

### Ochrana ovzdušia

- znižovanie množstva vypúšťaných TZL a TOC,
- pokračovanie v používaní ekologických vodou riediteľných farieb vo výrobe,
- automatizácia kompresorov online a tým šetrenie elektrickej energie,
- ultrazvukové monitorovanie rozvodov stlačeného vzduchu,
- nové prístroje a spotrebiče - počítače, kopírky, tlačiarne, chladničky a ďalšiu techniku vyberať i na základe porovnania ich prevádzkovej spotreby energie,
- postupná výmena svetlíkov vo výrobných priestoroch. Po nainštalovaní nového svetlíka dochádza k zlepšeniu priepustnosti svetla do pracovného priestoru, zlepšujú sa tepelno-izolačné vlastnosti stavby, čo má vplyv na vykurovacie obdobie, ale aj znižuje prehrievanie vnútorného priestoru vplyvom slnečného žiarenia v letnom období.
- automatizácia osvetlenia vo výrobných priestoroch podľa intenzity slnečného žiarenia, alebo manuálne nastavenie intenzity svetla podľa potreby na pracovisku (50%, 75%, 100%),
- LED osvetlenie výrobných a skladových priestorov.



### Odpadové hospodárstvo

- neustále obnovovanie značenia triedeného odpadu vo výrobe,
- zvyšovať separáciu druhotných surovín,
- znížiť množstvo komunálneho odpadu,
- pravidelné školenie zamestnancov (nová vizuálna tabuľa na správne vytriedenie zložiek komunálneho odpadu, nové prezentácie o správnej separácii pre zamestnancov premietané v spoločných priestoroch).
- postupne prechádzať na Cirkulárny model odpadového hospodárstva. Tento model má okrem stabilnej ekonomiky zaistiť aj zdravé životné prostredie. Výnos v tomto systéme je založený na efektívnom využívaní prírodných zdrojov pomocou účinného zhodnocovania. A to nielen materiálov, ale hlavne produktov či ich komponentov. Takto sa výrazne minimalizuje odpad a náklady na vstupné materiály i energiu, potrebné pre výrobu nových výrobkov. To čo je pre niekoho odpad to môže byť pre druhého využiteľný materiál. Preto sme sa zaregistrovali do skupiny cyrkl.com, kde svoje odpady ponúkame na opätovné použitie.

## Čo je Cyrkl?

Cyrkl je najväčšie odpadové trhovisko v Európe a prepája vhodných obchodných partnerov pomocou najmodernejších digitálnych technológií a strojového učenia.

Do systému Cyrkl je možné zadarmo ponúkať:

- všetky odpady (len osobám s oprávnením),
- vedľajšie produkty,
- recykláty a druhotné suroviny,
- prebytočné suroviny.



## UDALOSTI OSOBITNÉHO VÝZNAMU

Po skončení účtovného obdobia do dátumu vyhotovenia výročnej správy, nenastali žiadne udalosti osobitného významu, ktoré by mali významný vplyv na verné zobrazenie informácií v účtovnej závierke a výročnej správe.

Spoločnosť pravidelne prehodnocuje všetky možné riziká a neistoty, tiež svoje podnikateľské aktivity, výsledky hospodárenia, dostupné informácie a konštatuje, že naša spoločnosť bude aj naďalej nepretržite pokračovať vo svojej činnosti. Zameriavame sa na možné riziká spojené s pokračujúcim vojnovým konfliktom na Ukrajine ako aj situáciou na trhu s výrobou a odbytom nábytku.

## VÍZIA SPOLOČNOSTI

Spoločnosť EKOLTECH je tradičným výrobcom lakovaného nábytku na Slovensku a zostáva nezávislým súkromným podnikom. Nepretržitou inováciou a zlepšovaním našich firemných procesov chceme dlhodobo dosahovať spokojnosť našich zákazníkov, rozvoj spoločnosti riadiť v súlade s myšlienkami trvalej udržateľnosti kvalitného životného prostredia. Spoločnosť má k tomu vytvorené všetky predpoklady.

Manažment spoločnosti neustále monitoruje potenciálny dopad vojnového konfliktu na Ukrajine na hospodárenie spoločnosti a podniká všetky možné kroky na zmiernenie akýchkoľvek negatívnych účinkov na spoločnosť a jej zamestnancov.

## ZÁVER

Vyhlasujeme, že informácie uvedené v tomto dokumente týkajúce sa obdobia pred 31.12.2023 verne odzrkadľujú reálne dianie v spoločnosti EKOLTECH a sú plne v súlade s výsledkami jej účtovnej závierky za účtovné obdobie od 1.1.2023 do 31.12.2023. Súlad informácií uvedených v tomto dokumente s výsledkami účtovných závierok, ktoré boli zostavené v súlade so zákonom o účtovníctve, bol overený audítorskou spoločnosťou EKONAUDIT s.r.o., zodpovedným audítorom Ing. Jankou Gregorovou.

V Lučenci dňa 27.03.2024

.....  
Martin Bystriansky, konateľ spoločnosti

## PRÍLOHY

Neoddeliteľnou súčasťou tohto dokumentu sú nasledujúce prílohy:

1. Účtovná závierka zostavená k dátumu 31.12.2023.
2. Správa audítora k účtovnej závierke zostavenej k 31.12.2023.



# ÚČTOVNÁ ZÁVIERKA

podnikateľov v podvojnom účtovníctve



zostavená k 3 1 . 1 2 . 2 0 2 3

Číselné údaje sa zarovnávajú vpravo, ostatné údaje sa píše zľava. Nevyplnené riadky sa ponechávajú prázdne.

Údaje sa vypíňajú paličkovým písmom (podľa tohto vzoru), písacím strojom alebo tlačiarňou, a to čiernou alebo tmavomodrou farbou.

Á Ä B Ć D É F G H Í J K L M N O P Q R Š T Ú V X Ý Ž 0 1 2 3 4 5 6 7 8 9

Daňové identifikačné číslo	Účtovná závierka	Účtovná jednotka	Mesiac	Rok
2 0 2 0 4 1 0 4 5 8	<input checked="" type="checkbox"/> riadna	malá	od	1 2 0 2 3
IČO	<input type="checkbox"/> mimoriadna	<input checked="" type="checkbox"/> veľká	Za obdobie	do 1 2 2 0 2 3
3 4 1 2 7 8 8 7	<input type="checkbox"/> priebežná	(vyznačí sa x)	Bezprostredne predchádzajúce obdobie	od 1 2 0 2 2
SK NACE			do	1 2 2 0 2 2
3 1 . 0 9 . 0				

Priložené súčasti účtovnej závierky	<input checked="" type="checkbox"/> Súvaha (Úč POD 1-01) (v celých eurách)	<input checked="" type="checkbox"/> Výkaz ziskov a strát (Úč POD 2-01) (v celých eurách)	<input checked="" type="checkbox"/> Poznámky (Úč POD 3-01) (v celých eurách alebo eurocentoch)
-------------------------------------	---	---	---

Obchodné meno (názov) účtovnej jednotky

E K O L T E C H s p o l . s r o .

Sídlo účtovnej jednotky

Ulica Číslo  
Š á v o ľ s k á c e s t a 6 2

PSČ Obec  
9 8 6 0 1 F i ľ a k o v o

Označenie obchodného registra a číslo zápisu obchodnej spoločnosti

S p o l o č n o s ť z a p í s a n á v O R O k r . s ú d u v  
B . B y s t r i c i , o d d . S r o , v l o ž k a č . 5 9 9 3 / S

Telefónne číslo Faxové číslo  
0 4 7 / 3 3 3 7 1 5 0

E-mailová adresa  
e k o l t e c h @ e k o l t e c h . s k

Zostavená dňa:	Schválená dňa:	Podpisový záznam štatutárneho orgánu účtovnej jednotky alebo člena štatutárneho orgánu účtovnej jednotky alebo podpisový záznam fyzickej osoby, ktorá je účtovnou jednotkou:
1 4 . 0 3 . 2 0 2 4	. . 2 0	

## Záznamy daňového úradu

Miesto pre evidenčné číslo

Odtlačok prezentačnej pečiatky daňového úradu



Ozna- čenie a	STRANA AKTÍV b	Číslo riadku c	Bežné účtovné obdobie		Bezprostredne predchádzajúce účtovné obdobie		
			1	Brutto - časť 1		Netto 2	Netto 3
				Korekcia - časť 2			
	<b>SPOLU MAJETOK</b> r. 02 + r. 33 + r. 74	01	4 4 4 3 1 7 8 5	1 6 6 1 7 7 5 1			
			2 7 8 1 4 0 3 4	2 0 3 3 1 6 2 2			
<b>A.</b>	<b>Neobežný majetok</b> r. 03 + r. 11 + r. 21	02	3 2 0 5 1 8 7 6	4 9 3 8 8 2 8			
			2 7 1 1 3 0 4 8	5 0 7 3 7 5 3			
<b>A.I.</b>	<b>Dlhodobý nehmotný majetok súčet (r. 04 až r. 10)</b>	03	1 2 2 7 4 6 2	6 4 1 8 6			
			1 1 6 3 2 7 6	1 6 3 6 9 1			
A.I.1.	Aktivované náklady na vývoj (012) - /072, 091A/	04					
2.	Softvér (013) - /073, 091A/	05	1 1 9 2 2 6 2	6 4 1 8 6			
			1 1 2 8 0 7 6	1 6 3 6 9 1			
3.	Oceniťelné práva (014) - /074, 091A/	06	3 5 2 0 0				
			3 5 2 0 0				
4.	Goodwill (015) - /075, 091A/	07					
5.	Ostatný dlhodobý nehmotný majetok (019, 01X) - /079, 07X, 091A/	08					
6.	Obstarávaný dlhodobý nehmotný majetok (041) - /093/	09					
7.	Poskytnuté preddavky na dlhodobý nehmotný majetok (051) - /095A/	10					
<b>A.II.</b>	<b>Dlhodobý hmotný majetok súčet (r. 12 až r. 20)</b>	11	3 0 8 2 4 4 1 4	4 8 7 4 6 4 2			
			2 5 9 4 9 7 7 2	4 9 1 0 0 6 2			
A.II.1.	Pozemky (031) - /092A/	12	4 6 6 3 5 4	4 6 6 3 5 4			
				4 6 6 3 5 4			
2.	Stavby (021) - /081, 092A/	13	6 0 7 0 9 5 4	3 2 9 2 1 3 4			
			2 7 7 8 8 2 0	3 5 2 2 4 4 3			
3.	Samostatné hnuteľné veci a súbory hnuteľných vecí (022) - /082, 092A/	14	2 4 0 9 5 7 6 7	9 2 4 8 1 5			
			2 3 1 7 0 9 5 2	7 4 3 8 4 0			



Označenie a	STRANA AKTÍV b	Číslo riadku c	Bežné účtovné obdobie		Bezprostredne predchádzajúce účtovné obdobie
			1	2	3
			Brutto - časť 1 Korekcia - časť 2	Netto	Netto
4.	Pestovateľské celky trvalých porastov (025) - /085, 092A/	15			
5.	Základné stádo a ťažné zvieratá (026) - /086, 092A/	16			
6.	Ostatný dlhodobý hmotný majetok (029, 02X, 032) - /089, 08X, 092A/	17			
7.	Obstarávaný dlhodobý hmotný majetok (042) - /094/	18	6 8 1 6 1	6 8 1 6 1	6 5 2 5 7
8.	Poskytnuté preddavky na dlhodobý hmotný majetok (052) - /095A/	19	1 2 3 1 7 8	1 2 3 1 7 8	1 1 2 1 6 8
9.	Opravná položka k nadobudnutému majetku (+/- 097) +/- 098	20			
<b>A.III.</b>	<b>Dlhodobý finančný majetok súčet (r. 22 až r. 32)</b>	<b>21</b>			
A.III.1.	Podielové cenné papiere a podiely v prepojených účtovných jednotkách (061A, 062A, 063A) - /096A/	22			
2.	Podielové cenné papiere a podiely s podielovou účasťou okrem v prepojených účtovných jednotkách (062A) - /096A/	23			
3.	Ostatné realizovateľné cenné papiere a podiely (063A) - /096A/	24			
4.	Pôžičky prepojeným účtovným jednotkám (066A) - /096A/	25			
5.	Pôžičky v rámci podielovej účasti okrem prepojeným účtovným jednotkám (066A) - /096A/	26			
6.	Ostatné pôžičky (067A) - /096A/	27			
7.	Dlhové cenné papiere a ostatný dlhodobý finančný majetok (065A, 069A, 06XA) - /096A/	28			





Označenie a	STRANA AKTÍV b	Číslo riadku c	Bežné účtovné obdobie		Bezprostredne predchádzajúce účtovné obdobie		
			1	Brutto - časť 1		Netto 2	Netto 3
				Korekcia - časť 2			
1.a.	Pohľadávky z obchodného styku voči prepojeným účtovným jednotkám (311A, 312A, 313A, 314A, 315A, 31XA) - /391A/	43					
1.b.	Pohľadávky z obchodného styku v rámci podielovej účasti okrem pohľadávok voči prepojeným účtovným jednotkám (311A, 312A, 313A, 314A, 315A, 31XA) - /391A/	44					
1.c.	Ostatné pohľadávky z obchodného styku (311A, 312A, 313A, 314A, 315A, 31XA) - /391A/	45					
2.	Čistá hodnota zákazky (316A)	46					
3.	Ostatné pohľadávky voči prepojeným účtovným jednotkám (351A) - /391A/	47					
4.	Ostatné pohľadávky v rámci podielovej účasti okrem pohľadávok voči prepojeným účtovným jednotkám (351A) - /391A/	48					
5.	Pohľadávky voči spoločníkom, členom a združeniu (354A, 355A, 358A, 35XA) - /391A/	49	2 2 4 0 3 4 2	2 2 4 0 3 4 2	2 1 9 5 9 6 5		
6.	Pohľadávky z derivátových operácií (373A, 376A)	50					
7.	Iné pohľadávky (335A, 336A, 33XA, 371A, 374A, 375A, 378A) - /391A/	51					
8.	Odložená daňová pohľadávka (481A)	52					
B.III.	Krátkodobé pohľadávky súčet (r. 54 + r. 58 až r. 65)	53	1 5 4 8 5 2 9	1 5 3 3 1 7 3	3 0 9 4 1 1 1		
B.III.1.	Pohľadávky z obchodného styku súčet (r. 55 až r. 57)	54	1 1 0 7 4 0 6	1 1 0 7 4 0 6	2 5 6 0 1 3 0		
1.a.	Pohľadávky z obchodného styku voči prepojeným účtovným jednotkám (311A, 312A, 313A, 314A, 315A, 31XA) - /391A/	55					
1.b.	Pohľadávky z obchodného styku v rámci podielovej účasti okrem pohľadávok voči prepojeným účtovným jednotkám (311A, 312A, 313A, 314A, 315A, 31XA) - /391A/	56					



Označenie a	STRANA AKTÍV b	Číslo riadku c	Bežné účtovné obdobie		Bezprostredne predchádzajúce účtovné obdobie	
			1	2		3
			Brutto - časť 1 Korekcia - časť 2	Netto		
1.c.	Ostatné pohľadávky z obchodného styku (311A, 312A, 313A, 314A, 315A, 31XA) - /391A/	57	1 1 0 7 4 0 6	1 1 0 7 4 0 6	2 5 6 0 1 3 0	
2.	Čistá hodnota zákazky (316A)	58				
3.	Ostatné pohľadávky voči prepojeným účtovným jednotkám (351A) - /391A/	59				
4.	Ostatné pohľadávky v rámci podielovej účasti okrem pohľadávok voči prepojeným účtovným jednotkám (351A) - /391A/	60				
5.	Pohľadávky voči spoločníkom, členom a združeniu (354A, 355A, 358A, 35XA, 398A) - /391A/	61				
6.	Sociálne poistenie (336A) - /391A/	62				
7.	Daňové pohľadávky a dotácie (341, 342, 343, 345, 346, 347) - /391A/	63	4 0 8 0 5 5	4 0 8 0 5 5	5 3 2 5 1 2	
8.	Pohľadávky z derivátových operácií (373A, 376A)	64				
9.	Iné pohľadávky (335A, 33XA, 371A, 374A, 375A, 378A) - /391A/	65	3 3 0 6 8 1 5 3 5 6	1 7 7 1 2	1 4 6 9	
<b>B.IV.</b>	<b>Krátkodobý finančný majetok súčet (r. 67 až r. 70)</b>	<b>66</b>				
B.IV.1.	Krátkodobý finančný majetok v prepojených účtovných jednotkách (251A, 253A, 256A, 257A, 25XA) - /291A, 29XA/	67				
2.	Krátkodobý finančný majetok bez krátkodobého finančného majetku v prepojených účtovných jednotkách (251A, 253A, 256A, 257A, 25XA) - /291A, 29XA/	68				
3.	Vlastné akcie a vlastné obchodné podiely (252)	69				
4.	Obstarávaný krátkodobý finančný majetok (259, 314A) - /291A/	70				



Označenie a	STRANA AKTÍV b	Číslo riadku c	Bežné účtovné obdobie		Bezprostredne predchádzajúce účtovné obdobie	
			1	Brutto - časť 1	Netto 2	Netto 3
				Korekcia - časť 2		
B.V.	Finančné účty r. 72 + r. 73	71	8 5 6 8 0 7	8 5 6 8 0 7	2 3 8 4 4	
B.V.1.	Peniaze (211, 213, 21X)	72	2 7 2 0	2 7 2 0	5 5 5 0	
2.	Účty v bankách (221A, 22X, +/- 261)	73	8 5 4 0 8 7	8 5 4 0 8 7	1 8 2 9 4	
C.	Časové rozlíšenie súčet (r. 75 až r. 78)	74	3 4 7 0 7	3 4 7 0 7	4 0 7 1 6	
C.1.	Náklady budúcich období dlhodobé (381A, 382A)	75	4 2	4 2	5 6	
2.	Náklady budúcich období krátkodobé (381A, 382A)	76	3 4 6 6 5	3 4 6 6 5	4 0 6 6 0	
3.	Príjmy budúcich období dlhodobé (385A)	77				
4.	Príjmy budúcich období krátkodobé (385A)	78				

Označenie a	STRANA PASÍV b	Číslo riadku c	Bežné účtovné obdobie 4	Bezprostredne predchádzajúce účtovné obdobie 5
	<b>SPOLU VLASTNÉ IMANIE A ZÁVÄZKY</b> r. 80 + r. 101 + r. 141	79	1 6 6 1 7 7 5 1	2 0 3 3 1 6 2 2
A.	<b>Vlastné imanie</b> r. 81 + r. 85 + r. 86 + r. 87 + r. 90 + r. 93 + r. 97 + r. 100	80	5 8 8 4 4 0 4	6 5 5 3 5 4 8
A.I.	<b>Základné imanie súčet</b> (r. 82 až r. 84)	81	1 6 6 0 0	1 6 6 0 0
A.I.1.	Základné imanie (411 alebo +/- 491)	82	1 6 6 0 0	1 6 6 0 0
2.	Zmena základného imania +/- 419	83		
3.	Pohľadávky za upísané vlastné imanie (-/353)	84		
A.II.	<b>Emisné ážio</b> (412)	85		
A.III.	<b>Ostatné kapitálové fondy</b> (413)	86		
A.IV.	<b>Zákonné rezervné fondy</b> r. 88 + r. 89	87	1 6 6 0	1 6 6 0
A.IV.1.	Zákonný rezervný fond a nedeliteľný fond (417A, 418, 421A, 422)	88	1 6 6 0	1 6 6 0
2.	Rezervný fond na vlastné akcie a vlastné podiely (417A, 421A)	89		



Označenie a	STRANA PASÍV b	Číslo riadku c	Bežné účtovné obdobie 4	Bezprostredne predchádzajúce účtovné obdobie 5
A.V.	Ostatné fondy zo zisku r. 91 + r. 92	90		
A.V.1.	Štatutárne fondy (423, 42X)	91		
	2. Ostatné fondy (427, 42X)	92		
A.VI.	Oceňovacie rozdiely z precenenia súčet (r. 94 až r. 96)	93		
A.VI.1.	Oceňovacie rozdiely z precenenia majetku a záväzkov (+/- 414)	94		
	2. Oceňovacie rozdiely z kapitálových účastín (+/- 415)	95		
	3. Oceňovacie rozdiely z precenenia pri zlúčení, splnutí a rozdelení (+/- 416)	96		
A.VII.	Výsledok hospodárenia minulých rokov r. 98 + r. 99	97	6 5 3 5 2 8 9	8 0 6 1 1 9 0
A.VII.1.	Nerozdelený zisk minulých rokov (428)	98	8 0 6 1 1 9 1	8 0 6 1 1 9 0
	2. Neuhradená strata minulých rokov (-/429)	99	- 1 5 2 5 9 0 2	
A.VIII.	Výsledok hospodárenia za účtovné obdobie po zdanení +/- r. 01 - (r. 81 + r. 85 + r. 86 + r. 87 + r. 90 + r. 93 + r. 97 + r. 101 + r. 141)	100	- 6 6 9 1 4 5	- 1 5 2 5 9 0 2
B.	Záväzky r. 102 + r. 118 + r. 121 + r. 122 + r. 136 + r. 139 + r. 140	101	1 0 7 0 9 8 0 9	1 3 7 4 3 4 8 0
B.I.	Dlhodobé záväzky súčet (r. 103 + r. 107 až r. 117)	102	8 9 1 3 7 7 8	8 8 9 8 7 8 8
B.I.1.	Dlhodobé záväzky z obchodného styku súčet (r. 104 až r. 106)	103		
	1.a. Záväzky z obchodného styku voči prepojeným účtovným jednotkám (321A, 475A, 476A)	104		
	1.b. Záväzky z obchodného styku v rámci podielovej účasti okrem záväzkov voči prepojeným účtovným jednotkám (321A, 475A, 476A)	105		
	1.c. Ostatné záväzky z obchodného styku (321A, 475A, 476A)	106		
	2. Čistá hodnota zákazky (316A)	107		
	3. Ostatné záväzky voči prepojeným účtovným jednotkám (471A, 47XA)	108		
	4. Ostatné záväzky v rámci podielovej účasti okrem záväzkov voči prepojeným účtovným jednotkám (471A, 47XA)	109		
	5. Ostatné dlhodobé záväzky (479A, 47XA)	110	8 6 0 6 3 0 7	8 6 0 6 3 0 7
	6. Dlhodobé prijaté preddavky (475A)	111		
	7. Dlhodobé zmenky na úhradu (478A)	112		
	8. Vydané dlhopisy (473A/-/255A)	113		
	9. Záväzky zo sociálneho fondu (472)	114	1 0 4 6 7 8	9 7 9 9 4
	10. Iné dlhodobé záväzky (336A, 372A, 474A, 47XA)	115		4 7 4 9
	11. Dlhodobé záväzky z derivátových operácií (373A, 377A)	116		
	12. Odložený daňový záväzok (481A)	117	2 0 2 7 9 3	1 8 9 7 3 8



Označenie a	STRANA PASÍV b	Číslo riadku c	Bežné účtovné obdobie 4	Bezprostredne predchádzajúce účtovné obdobie 5
B.II.	Dlhodobé rezervy r. 119 + r. 120	118	2 6 1 7 4	4 6 9 8 9
B.II.1.	Zákonné rezervy (451A)	119	2 6 1 7 4	4 6 9 8 9
2.	Ostatné rezervy (459A, 45XA)	120		
B.III.	Dlhodobé bankové úvery (461A, 46XA)	121		6 5 0 0 2 4
B.IV.	Krátkodobé záväzky súčet (r. 123 + r. 127 až r. 135)	122	1 5 8 4 3 7 3	2 2 4 7 5 6 2
B.IV.1.	Záväzky z obchodného styku súčet (r. 124 až r. 126)	123	4 7 0 5 6 4	4 9 6 1 7 2
1.a.	Záväzky z obchodného styku voči prepojeným účtovným jednotkám (321A, 322A, 324A, 325A, 326A, 32XA, 475A, 476A, 478A, 47XA)	124		
1.b.	Záväzky z obchodného styku v rámci podielovej účasti okrem záväzkov voči prepojeným účtovným jednotkám (321A, 322A, 324A, 325A, 326A, 32XA, 475A, 476A, 478A, 47XA)	125		
1.c.	Ostatné záväzky z obchodného styku (321A, 322A, 324A, 325A, 326A, 32XA, 475A, 476A, 478A, 47XA)	126	4 7 0 5 6 4	4 9 6 1 7 2
2.	Čistá hodnota zákazky (316A)	127		
3.	Ostatné záväzky voči prepojeným účtovným jednotkám (361A, 36XA, 471A, 47XA)	128		
4.	Ostatné záväzky v rámci podielovej účasti okrem záväzkov voči prepojeným účtovným jednotkám (361A, 36XA, 471A, 47XA)	129		
5.	Záväzky voči spoločníkom a združeniu (364, 365, 366, 367, 368, 398A, 478A, 479A)	130	1 2 5 6 8	1 3 8 6 7
6.	Záväzky voči zamestnancom (331, 333, 33X, 479A)	131	1 8 3 7 7 3	3 4 0 2 7 0
7.	Záväzky zo sociálneho poistenia (336A)	132	8 8 8 4 1 4	1 2 9 5 1 4 9
8.	Daňové záväzky a dotácie (341, 342, 343, 345, 346, 347, 34X)	133	2 1 3 9 4	4 5 6 0 8
9.	Záväzky z derivátových operácií (373A, 377A)	134		
10.	Iné záväzky (372A, 379A, 474A, 475A, 479A, 47XA)	135	7 6 6 0	5 6 4 9 6
B.V.	Krátkodobé rezervy r. 137 + r. 138	136	1 8 5 4 8 4	1 8 2 7 9 3
B.V.1.	Zákonné rezervy (323A, 451A)	137	8 3 4 3 8	3 7 8 9 0
2.	Ostatné rezervy (323A, 32X, 459A, 45XA)	138	1 0 2 0 4 6	1 4 4 9 0 3
B.VI.	Bežné bankové úvery (221A, 231, 232, 23X, 461A, 46XA)	139		1 7 1 7 3 2 4
B.VII.	Krátkodobé finančné výpomoci (241, 249, 24X, 473A, /-255A)	140		
C.	Časové rozlíšenie súčet (r. 142 až r. 145)	141	2 3 5 3 8	3 4 5 9 4
C.1.	Výdavky budúcich období dlhodobé (383A)	142		
2.	Výdavky budúcich období krátkodobé (383A)	143		
3.	Výnosy budúcich období dlhodobé (384A)	144	1 2 5 0 0	2 5 0 0 0
4.	Výnosy budúcich období krátkodobé (384A)	145	1 1 0 3 8	9 5 9 4



Označenie a	Text b	Číslo riadku c	Skutočnosť	
			bežné účtovné obdobie 1	bezprostredne predchádzajúce účtovné obdobie 2
*	Čistý obrat (časť účt. tr. 6 podľa zákona)	01	1 9 2 2 0 4 2 9	3 9 4 2 2 9 7 9
**	Výnosy z hospodárskej činnosti spolu súčet (r. 03 až r. 09)	02	1 7 7 5 1 4 7 5	3 8 6 2 5 0 6 0
I.	Tržby z predaja tovaru (604, 607)	03		
II.	Tržby z predaja vlastných výrobkov (601)	04	1 9 2 2 0 4 2 9	3 9 4 2 2 9 7 9
III.	Tržby z predaja služieb (602, 606)	05		
IV.	Zmeny stavu vnútroorganizačných zásob (+/-) (účtová skupina 61)	06	- 2 1 4 4 6 1 1	- 1 4 7 4 9 5 2
V.	Aktivácia (účtová skupina 62)	07	1 9 6 8	2 0 9
VI.	Tržby z predaja dlhodobého nehmotného majetku, dlhodobého hmotného majetku a materiálu (641, 642)	08	8 1 9 0 9	6 1 4 7 6 1
VII.	Ostatné výnosy z hospodárskej činnosti (644, 645, 646, 648, 655, 657)	09	5 9 1 7 8 0	6 2 0 6 3
**	Náklady na hospodársku činnosť spolu r. 11 + r. 12 + r. 13 + r. 14 + r. 15 + r. 20 + r. 21 + r. 24 + r. 25 + r. 26	10	1 8 3 9 8 8 9 8	4 0 1 3 8 7 3 8
A.	Náklady vynaložené na obstaranie predaného tovaru (504, 507)	11		
B.	Spotreba materiálu, energie a ostatných neskladovateľných dodávok (501, 502, 503)	12	1 1 9 4 1 5 7 0	3 0 2 3 8 8 7 1
C.	Opravné položky k zásobám (+/-) (505)	13	1 8 8 6 0 8	4 9 9 1 7
D.	Služby (účtová skupina 51)	14	5 4 8 3 3 3	6 8 3 0 0 6
E.	Osobné náklady (r. 16 až r. 19)	15	4 9 5 1 4 8 5	7 7 2 8 7 9 8
E.1.	Mzdové náklady (521, 522)	16	3 2 4 9 3 0 3	5 3 1 1 7 4 2
2.	Odmeny členom orgánov spoločnosti a družstva (523)	17		
3.	Náklady na sociálne poistenie (524, 525, 526)	18	1 2 5 8 3 4 6	2 0 1 8 5 5 8
4.	Sociálne náklady (527, 528)	19	4 4 3 8 3 6	3 9 8 4 9 8
F.	Dane a poplatky (účtová skupina 53)	20	8 8 9 8 6	8 3 1 1 2
G.	Odpisy a opravné položky k dlhodobému nehmotnému majetku a dlhodobému hmotnému majetku (r. 22 + r. 23)	21	5 3 0 2 9 4	6 4 0 7 5 8
G.1.	Odpisy dlhodobého nehmotného majetku a dlhodobého hmotného majetku (551)	22	5 3 0 2 9 4	6 4 0 7 5 8
2.	Opravné položky k dlhodobému nehmotnému majetku a dlhodobému hmotnému majetku (+/-) (553)	23		
H.	Zostatková cena predaného dlhodobého majetku a predaného materiálu (541, 542)	24	6 5 2 5 6	6 1 3 6 4 4
I.	Opravné položky k pohľadávkam (+/-) (547)	25		5 6 0
J.	Ostatné náklady na hospodársku činnosť (543, 544, 545, 546, 548, 549, 555, 557)	26	8 4 3 6 6	1 0 0 0 7 2
***	Výsledok hospodárenia z hospodárskej činnosti (+/-) (r. 02 - r. 10)	27	- 6 4 7 4 2 3	- 1 5 1 3 6 7 8



Označenie a	Text b	Číslo riadku c	Skutočnosť	
			bežné účtovné obdobie 1	bezprostredne predchádzajúce účtovné obdobie 2
			*	Pridaná hodnota (r. 03 + r. 04 + r. 05 + r. 06 + r. 07) - (r. 11 + r. 12 + r. 13 + r. 14)
**	Výnosy z finančnej činnosti spolu r. 30 + r. 31 + r. 35 + r. 39 + r. 42 + r. 43 + r. 44	29	9 3	2 1 5 8 2
VIII.	Tržby z predaja cenných papierov a podielov (661)	30		
IX.	Výnosy z dlhodobého finančného majetku súčet (r. 32 až r. 34)	31		
IX.1.	Výnosy z cenných papierov a podielov od prepojených účtovných jednotiek (665A)	32		
2.	Výnosy z cenných papierov a podielov v podielovej účasti okrem výnosov prepojených účtovných jednotiek (665A)	33		
3.	Ostatné výnosy z cenných papierov a podielov (665A)	34		
X.	Výnosy z krátkodobého finančného majetku súčet (r. 36 až r. 38)	35		
X.1.	Výnosy z krátkodobého finančného majetku od prepojených účtovných jednotiek (666A)	36		
2.	Výnosy z krátkodobého finančného majetku v podielovej účasti okrem výnosov prepojených účtovných jednotiek (666A)	37		
3.	Ostatné výnosy z krátkodobého finančného majetku (666A)	38		
XI.	Výnosové úroky (r. 40 + r. 41)	39		1 7 5 0
XI.1.	Výnosové úroky od prepojených účtovných jednotiek (662A)	40		
2.	Ostatné výnosové úroky (662A)	41		1 7 5 0
XII.	Kurzové zisky (663)	42	9 3	1 1 8 9 1
XIII.	Výnosy z precenenia cenných papierov a výnosy z derivátových operácií (664, 667)	43		7 9 4 1
XIV.	Ostatné výnosy z finančnej činnosti (668)	44		
**	Náklady na finančnú činnosť spolu r. 46 + r. 47 + r. 48 + r. 49 + r. 52 + r. 53 + r. 54	45	8 7 6 0	3 7 4 6 8
K.	Predané cenné papiere a podiely (561)	46		
L.	Náklady na krátkodobý finančný majetok (566)	47		
M.	Opravné položky k finančnému majetku (+/-) (565)	48		
N.	Nákladové úroky (r. 50 + r. 51)	49	4 4 4 4	2 3 7 2 7
N.1.	Nákladové úroky pre prepojené účtovné jednotky (562A)	50		
2.	Ostatné nákladové úroky (562A)	51	4 4 4 4	2 3 7 2 7
O.	Kurzové straty (563)	52	6 1 1	5 9 7 5
P.	Náklady na precenenie cenných papierov a náklady na derivátové operácie (564, 567)	53		5 4 8 7
Q.	Ostatné náklady na finančnú činnosť (568, 569)	54	3 7 0 5	2 2 7 9



Ozna- čenie a	Text b	Číslo riadku c	Skutočnosť	
			bežné účtovné obdobie 1	bezprostredne predchádzajúce účtovné obdobie 2
***	Výsledok hospodárenia z finančnej činnosti (+/-) (r. 29 - r. 45)	55	- 8 6 6 7	- 1 5 8 8 6
****	Výsledok hospodárenia za účtovné obdobie pred zdanením (+/-) (r. 27 + r. 55)	56	- 6 5 6 0 9 0	- 1 5 2 9 5 6 4
R.	Daň z príjmov (r. 58 + r. 59)	57	1 3 0 5 5	- 3 6 6 2
R.1.	Daň z príjmov splatná (591, 595)	58		
2.	Daň z príjmov odložená (+/-) (592)	59	1 3 0 5 5	- 3 6 6 2
S.	Prevod podielov na výsledku hospodárenia spoločníkom (+/- 596)	60		
****	Výsledok hospodárenia za účtovné obdobie po zdanení (+/-) (r. 56 - r. 57 - r. 60)	61	- 6 6 9 1 4 5	- 1 5 2 5 9 0 2

## Čl. I Všeobecné informácie

- **Názov a sídlo právnickej osoby**

Obchodné meno účtovnej jednotky: EKOLTECH spol. s r. o.

Sídlo účtovnej jednotky: 986 01 Fil'akovo, Šávoľská cesta 62

Do 11.4.2023 bolo sídlo spoločnosti na adrese 984 01 Lučenec, Čajkovského 8.

- **Hlavný predmet podnikania:**

- výroba nábytku vrátane doplnkov,
- výroba a montáž interiérov,
- podnikateľské poradenstvo v oblasti výroby nábytku.

- **Dátum schválenia** účtovnej závierky za bezprostredne predchádzajúce účtovné obdobie príslušným orgánom účtovnej jednotky:

Účtovná závierka Spoločnosti k 31.12.2022 bola schválená valným zhromaždením spoločnosti dňa 25.05.2023.

- **Právny dôvod na zostavenie účtovnej závierky:**

Účtovná závierka Spoločnosti k 31.12.2023 je zostavená ako riadna účtovná závierka podľa § 17 ods. 6. zákona o účtovníctve.

- **Priemerný prepočítaný počet zamestnancov účtovnej jednotky**

Názov položky	Bežné účtovné obdobie	Bezprostredne predchádzajúce účtovné obdobie
Priemerný prepočítaný počet zamestnancov	293	390
Stav zamestnancov ku dňu, ku ktorému sa zostavuje účtovná závierka, z toho:	242	386
počet vedúcich zamestnancov	14	21

## Čl. II Informácie o prijatých postupoch

### 1. Východiská pre zostavenie účtovnej závierky

Účtovná závierka bola zostavená za predpokladu, že účtovná jednotka bude nepretržite pokračovať vo svojej činnosti.

V súvislosti s vojnovým konfliktom na Ukrajine vedenie Spoločnosti urobilo analýzu možných účinkov a následkov na Spoločnosť a dospelo k názoru, že v súčasnosti nemajú významné nepriaznivé dopady na Spoločnosť.

Vedenie Spoločnosti nepredpokladá významné ohrozenie predpokladu nepretržitého pokračovania v činnosti v blízkej budúcnosti (t. j. počas nasledujúcich 12 mesiacov od dátumu zostavenia UZ).

2. Účtovné metódy a účtovné zásady boli účtovnou jednotkou konzistentne aplikované.

### 3. Spôsob a určenie ocenenia majetku a záväzkov

#### **Dlhodobý nehmotný majetok**

Dlhodobý nehmotný majetok nakupovaný sa oceňuje obstarávacou cenou, ktorá zahŕňa cenu obstarania a náklady súvisiace s obstaraním (clo, prepravu, montáž, poistné a pod.). Súčasťou obstarávacej ceny nie sú úroky z cudzích zdrojov, ktoré vznikli do momentu zaradenia dlhodobého majetku.

#### **Dlhodobý hmotný majetok**

Dlhodobý hmotný majetok nakupovaný sa oceňuje obstarávacou cenou, ktorá zahŕňa cenu obstarania a náklady súvisiace s obstaraním (clo, prepravu, montáž, poistné a pod.). Súčasťou obstarávacej ceny nie sú úroky z cudzích zdrojov, ktoré vznikli do momentu zaradenia dlhodobého majetku.

#### **Zásoby**

Nakupované zásoby sa oceňujú obstarávacou cenou. Táto zahŕňa náklady súvisiace s obstaraním (clo, prepravné, poistné, provízie, skonto a pod.). Zásoby vyrobené vo vlastnej réžii sa oceňujú vlastnými nákladmi, ktoré zahŕňujú priame náklady (priamy materiál, priame mzdy a ostatné priame náklady), časť nepriamych nákladov, bezprostredne súvisiacich s vytvorením zásob vlastnou činnosťou (výrobná réžia). Výrobná réžia sa do vlastných nákladov zahŕňa v závislosti od stupňa rozpracovanosti týchto zásob. Správna réžia a odbytové náklady nie sú súčasťou vlastných nákladov. Zásoby sa vyskladňujú cenou zistenou metódou váženého aritmetického priemeru. Zníženie úžitkovej hodnoty zásob je vyjadrené tvorbou opravnej položky vo výške potrebnej na úpravu účtovnej hodnoty na čistú realizačnú hodnotu.

#### **Pohľadávky**

Pohľadávky sa pri ich vzniku oceňujú menovitou hodnotou. Zníženie ocenenia pohľadávok je vyjadrené prostredníctvom tvorby opravných položiek k pochybným pohľadávkam a nevyžiteľným pohľadávkam.

#### **Peňažné prostriedky a ceniny**

Peňažné prostriedky a ceniny sa oceňujú ich menovitou hodnotou.

#### **Náklady budúcich období, príjmy budúcich období a výdavky budúcich období**

Náklady budúcich období, príjmy budúcich období a výdavky budúcich období sa vykazujú vo výške, ktorá je potrebná na dodržanie zásady vecnej a časovej súvislosti s účtovným obdobím. Časovo sa nerozlišujú náklady, ak ide o nevýznamný, stále sa opakujúci účtovný prípad, týkajúci sa časového rozlíšenia nákladov posledného a prvého mesiaca účtovného obdobia.

#### **Rezervy**

Rezervy sú záväzky s neurčitým časovým vymedzením alebo výškou, tvoria sa na krytie známych rizík alebo strát z podnikania. Oceňujú sa v očakávanej výške záväzku.

**Závazky**

Závazky sa pri ich vzniku oceňujú menovitou hodnotou. Ak sa pri inventarizácii zistí, že suma záväzkov je iná ako ich výška v účtovníctve, uvedú sa záväzky v účtovníctve a v účtovnej závierke v tomto zistenom ocenení.

**Odložené dane**

Odložené dane (odložená daňová pohľadávka a odložený daňový záväzok) sa vzťahujú na:

- a) dočasné rozdiely medzi účtovnou hodnotou majetku a účtovnou hodnotou záväzkov vykázanou v súvahe a ich daňovou základňou,
- b) možnosť previesť nevyužitú daňovú odpočty a iné daňové nároky do budúcich období.

Odložená daň z príjmov sa stanovuje pomocou daňovej sadzby, ktorá je známa ku dňu, ku ktorému sa zostavuje účtovná závierka a očakáva sa jej platnosť v čase realizácie príslušnej odloženej daňovej pohľadávky alebo vyrovnania odloženého daňového záväzku.

Odložené daňové pohľadávky sa účtujú, ak je pravdepodobné, že v budúcnosti bude generovaný zdaniteľný zisk, voči ktorému sa budú môcť dočasné rozdiely zrealizovať.

**Deriváty**

Deriváty sa oceňujú reálnou hodnotou.

Zmeny reálnych hodnôt zabezpečovacích derivátov sa účtujú bez vplyvu na výsledok hospodárenia, priamo do vlastného imania.

**4. Odpisový plán**

Odpisy dlhodobého nehmotného majetku sú stanovené podľa predpokladanej doby používania a predpokladaného priebehu opotrebenia. Odpisovať sa začína v mesiaci zaradenia dlhodobého nehmotného majetku do používania. Nehmotný majetok, ktorého obstarávací cena je nižšia ako 2400 eur a doba použiteľnosti dlhšia ako jeden rok sa účtuje na účet 518 – Ostatné služby.

Odpisy dlhodobého hmotného majetku sú stanovené podľa predpokladanej doby jeho používania a predpokladaného priebehu jeho opotrebovania. Odpisovať sa začína v mesiaci zaradenia dlhodobého hmotného majetku do používania. O dlhodobom hmotnom majetku, ktorého obstarávací cena je nižšia ako 1700 eur a zároveň doba použiteľnosti dlhšia ako jeden rok, účtuje sa ako o zásobách. Pozemky sa neodpisujú.

Využívajú sa rovnomerné odpisy.

Názov majetku	Doba odpisovania	Sadzby odpisov
Budovy a stavby	40, 22 rokov	2,5; 4,55
Samostatné hnutelné veci a súbory hnutelných vecí	15, 10, 8, 7, 6, 5, 3 roky	6,67; 10; 12,5; 14,29; 16,67; 20; 33,33
Softvér	4 roky	25

**5. Opravy chýb minulých období**

V účtovnom období nedošlo k oprave významných chýb minulých období.

**Čl. III. Informácie, ktoré vysvetľujú a doplňujú položky súvahy****INFORMÁCIE K AKTÍVAM SÚVAHY****1. Informácie o dlhodobom nehmotnom majetku**

Dlhodobý nehmotný majetok a	Bežné účtovné obdobie				
	Softvér b	Oceniteľné práva c	Obstarávaný DNM d	Poskytnuté preddavky na DNM e	Spolu f
Prvotné ocenenie					
Stav na začiatku účtovného obdobia	1 192 262	35 200	0		1 227 462
Prírastky					
Úbytky					
Presuny					
Stav na konci účtovného obdobia	1 192 262	35 200	0		1 227 462
Oprávky					
Stav na začiatku účtovného obdobia	1 028 571	35 200			1 063 771
Prírastky	99 505				99 505
Úbytky					
Stav na konci účtovného obdobia	1 128 076	35 200			1 163 276
Zostatková hodnota					
Stav na začiatku účtovného obdobia	163 691	0	0		163 691
Stav na konci účtovného obdobia	64 186	0	0		64 186

Dlhodobý nehmotný majetok a	Bezprostredne predchádzajúce účtovné obdobie				
	Softvér b	Oceniteľné práva c	Obstarávaný DNM d	Poskytnuté preddavky na DNM e	Spolu f

## Prvotné ocenenie

Stav na začiatku účtovného obdobia	1 184 981	35 200	0		1 220 181
Prírastky			7 281		7281
Úbytky					
Presuny	7 281		-7 281		0
Stav na konci účtovného obdobia	1 192 262	35 200	0		1 227 462

## Oprávky

Stav na začiatku účtovného obdobia	929 029	35 200			964 229
Prírastky	99 542				99 542
Úbytky					0
Stav na konci účtovného obdobia	1 028 571	35 200			1 063 771

## Zostatková hodnota

Stav na začiatku účtovného obdobia	255 952	0	0		255 952
Stav na konci účtovného obdobia	163 691	0	0		163 691

**2. Informácia o dlhodobom hmotnom majetku**

Dlhodobý hmotný majetok	Bežné účtovné obdobie					Spolu
	Pozemky	Stavby	Samostatné hnuteľné veci a súbory hnuteľných vecí	Obstarávaný DHM	Poskytnuté preddavky na DHM	
a	b	c	d	e	f	g

Prvotné ocenenie

<b>Stav na začiatku účtovného obdobia</b>	<b>466 354</b>	<b>6 070 954</b>	<b>23 846 572</b>	<b>65 257</b>	<b>112 168</b>	<b>30 561 305</b>
Prírastky				384 359	11 010	395 369
Úbytky			132 260			132 260
Presuny			381 455	-381 455		0
<b>Stav na konci účtovného obdobia</b>	<b>466 354</b>	<b>6 070 954</b>	<b>24 095 767</b>	<b>68 161</b>	<b>123 178</b>	<b>30 824 414</b>

Oprávky

<b>Stav na začiatku účtovného obdobia</b>		<b>2 548 511</b>	<b>23 102 732</b>			<b>25 651 243</b>
Prírastky		230 309	200 480			430 789
Úbytky			132 260			132 260
<b>Stav na konci účtovného obdobia</b>		<b>2 778 820</b>	<b>23 170 952</b>			<b>25 949 772</b>

Zostatková hodnota

<b>Stav na začiatku účtovného obdobia</b>	<b>466 354</b>	<b>3 522 443</b>	<b>743 840</b>	<b>65 257</b>	<b>112 168</b>	<b>4 910 062</b>
<b>Stav na konci účtovného obdobia</b>	<b>466 354</b>	<b>3 292 134</b>	<b>924 815</b>	<b>68 161</b>	<b>123 178</b>	<b>4 874 642</b>

Dlhodobý hmotný majetok	Bezprostredne predchádzajúce účtovné obdobie					
	Pozemky	Stavby	Samostatné hnuteľné veci a súbory hnuteľných vecí	Obstarávaný DHM	Poskytnuté preddavky na DHM	Spolu
a	b	c	d	e	f	g

## Prvotné ocenenie

<b>Stav na začiatku účtovného obdobia</b>	<b>466 354</b>	<b>6 070 954</b>	<b>23 814 256</b>	<b>63 490</b>	<b>0</b>	<b>30 415 054</b>
Prírastky				59 955	112 168	172 123
Úbytky			25 772	100		25 872
Presuny			58 088	-58 088		0
<b>Stav na konci účtovného obdobia</b>	<b>466 354</b>	<b>6 070 954</b>	<b>23 846 572</b>	<b>65 257</b>	<b>112 168</b>	<b>30 561 305</b>

## Oprávky

<b>Stav na začiatku účtovného obdobia</b>		<b>2 318 202</b>	<b>22 817 596</b>			<b>25 135 798</b>
Prírastky		230 309	310 908			541 217
Úbytky			25 772			25 772
<b>Stav na konci účtovného obdobia</b>		<b>2 548 511</b>	<b>23 102 732</b>			<b>25 651 243</b>

## Zostatková hodnota

<b>Stav na začiatku účtovného obdobia</b>	<b>466 354</b>	<b>3 752 752</b>	<b>996 660</b>	<b>63 490</b>	<b>0</b>	<b>5 279 256</b>
<b>Stav na konci účtovného obdobia</b>	<b>466 354</b>	<b>3 522 443</b>	<b>743 840</b>	<b>65 257</b>	<b>112 168</b>	<b>4 910 062</b>

**Informácie o dlhodobom hmotnom majetku obstaranom formou finančného prenájmu**

Účtovná jednotka počas roka 2023 účtuje o dlhodobom majetku (štyri vysokozdvížne vozíky) obstaranom formou finančného prenájmu v celkovej hodnote 102 050 € v roku 2020.

**Informácie o dlhodobom hmotnom majetku, na ktorý je zriadené záložné právo**

Zmluvy o zriadení záložného práva v prospech Všeobecnej úverovej banky, a. s. Bratislava, vklad č. V1288/12 z 3.7.2012, vklad č. V487/13 z 27.3.2013, vklad č. V2056/14 z 6.8.2014, vklad č. V-3395/2020 z 2.12.2020 na nehnuteľný majetok – stavebné objekty, priemyselné, výrobné-prevádzkové objekty viacúčelové.

Zmluvy o zriadení záložného práva v prospech Všeobecnej úverovej banky, a. s. Bratislava na hnuteľné veci č. 966/2019/ZZ a 1625/2020/ZZ, vedené v Notárskom centrálnom registri záložných práv pod spisovou značkou 18732/2019 a 31221/2020.

Účtovná jednotka má k 31.12.2023 splatené všetky záväzky zabezpečené záložným právom.

### Poistenie majetku

S poisťovňou Kooperativa poisťovňa, a. s. Vienna Insurance Group Bratislava máme uzatvorenú zmluvu na poistenie majetku pre prípad živelnj pohromy, odcudzenia, vandalizmu, zodpovednosti za škodu a poistenie strojov a elektroniky. Poistné na obdobie roka 2023 činí 46 608 €.

So Slovenskou poisťovňou Allianz, a. s. máme uzatvorenú poistnú zmluvu pre Poistenie zodpovednosti za environmentálnu škodu, poistné na obdobie roka 2023 činí 1 000 € a poistnú zmluvu pre Poistenie zodpovednosti za škodu spôsobenú prevádzkovou činnosťou a vadným výrobkom, poistné na obdobie roka 2023 bolo vo výške 11 074 €.

### 3. Informácie o zásobách

V zásobách vykázaných v aktívach spoločnosti sú zásoby: materiál, nedokončená výroba, hotové výrobky. Zníženie úžitkovej hodnoty zásob je vyjadrené opravnou položkou k materiálu vo výške 266 779 € a k zásobám nedokončenej výroby vo výške 418 851 € z dôvodu zmeny výrobného programu. V priebehu účtovného obdobia 2023 došlo k tvorbe opravnej položky k materiálu vo výške 191 111 €, k zrušeniu z dôvodu použitia zásob vo výrobe v sume 2 502 € a k tvorbe opravnej položky k zásobám nedokončenej výroby vo výške 62 485 €.

Zmluvou o zriadení záložného práva v prospech Všeobecnej úverovej banky, a. s. Bratislava na hnutel'né veci č. 966/2019/ZZ a 1625/2020/ZZ, vedenou v Notárskom centrálnom registri záložných práv pod spisovou značkou 18732/2019 a 31221/2020 bolo zriadené záložné právo na zásoby v prospech Všeobecnej úverovej banky, a. s. Bratislava

Účtovná jednotka má k 31.12.2023 splatené všetky záväzky zabezpečené záložným právom.

S poisťovňou Kooperativa poisťovňa, a. s. Vienna Insurance Group Bratislava máme uzatvorenú zmluvu na poistenie zásob pre prípad živelnj pohromy a odcudzenia. Poistné na obdobie roka 2023 činí 6 746 €.

### 4. Informácie o pohľadávkach

#### Veková štruktúra pohľadávok

Názov položky	V lehote splatnosti	Po lehote splatnosti	Pohľadávky spolu
a	b	c	d
<b>Dlhodobé pohľadávky</b>			
Pohľadávky voči spoločníkom, členom a združeniu	2 240 342	0	2 240 342
<b>Dlhodobé pohľadávky spolu</b>	<b>2 240 342</b>	<b>0</b>	<b>2 240 342</b>
<b>Krátkodobé pohľadávky</b>			
Pohľadávky z obchodného styku	840 568	266 838	1 107 406

Pohľadávky voči spoločníkom, členom a združeniu	0	0	0
Daňové pohľadávky a dotácie	408 055	0	408 055
Iné pohľadávky	17 712	15 356	33 068
<b>Krátkodobé pohľadávky</b>	<b>1 266 335</b>	<b>282 194</b>	<b>1 548 529</b>

Dlhodobé pohľadávky sú zabezpečené záložným právom na obchodný podiel spoločníka na základe zmluvy o zriadení záložného práva zo dňa 13.6.2019.

Zmluvou o zriadení záložného práva na pohľadávky a iné práva č. 1627/2020/ZZ zo dňa 12.11.2020, vedenou v Notárskom centrálnom registri záložných práv pod spisovou značkou 31222/2020 bolo zriadené záložné právo na pohľadávky v prospech Všeobecnej úverovej banky, a. s. Bratislava.

Účtovná jednotka má k 31.12.2023 splatené všetky záväzky zabezpečené záložným právom.

### Informácie o opravných položkách k pohľadávkam

OP k pohľadávkam	Bežné účtovné obdobie				
	Stav OP na začiatku účtovného obdobia	Tvorba OP	Zúčtovanie OP z dôvodu zániku opodstatnenosti	Zúčtovanie OP z dôvodu vyradenia majetku z účtovníctva	Stav OP na konci účtovného obdobia
a	b	c	d	e	f
Pohľadávky z obchodného styku	0	0	0	0	0
Iné pohľadávky	15 356	0	0	0	15 356
<b>Pohľadávky spolu</b>	<b>15 356</b>	<b>0</b>	<b>0</b>	<b>0</b>	<b>15 356</b>

V účtovnom období nedošlo k zmene hodnoty opravnej položky.

### 5. Krátkodobý finančný majetok

Názov položky	Bežné účtovné obdobie	Bezprostredne predchádzajúce účtovné obdobie
Pokladnica, ceniny	2 720	5 550
Bežné bankové účty	854 087	18 294
Peniaze na ceste	0	0
<b>Spolu</b>	<b>856 807</b>	<b>23 844</b>

**INFORMÁCIE K PASÍVAM SÚVAHY**

1. Hodnota upísaného a splateného základného imania je 16 600 EUR.

**2. Prehľad o sumách, ktoré boli účtované priamo na účty vlastného imania**

V účtovnom období 2023 neboli účtované takéto prípady.

**3. Informácie o vysporiadaní výsledku hospodárenia**

Na základe rozhodnutia valného zhromaždenia dňa 25.05.2023 bola účtovná strata za rok 2022 vo výške 1 525 902 € preúčtovaná do neuhradenej straty minulých rokov.

Vysporiadanie straty za rok 2023 – prevod do neuhradenej straty minulých rokov.

**4. Informácie o záväzkoch**

Názov položky	Bežné účtovné obdobie	Bezprostredne predchádzajúce účtovné obdobie
<b>Dlhodobé záväzky spolu</b>	<b>8 913 778</b>	<b>8 898 788</b>
V lehote splatnosti	8 913 778	8 898 788
Po lehote splatnosti	0	0
<b>Krátkodobé záväzky spolu</b>	<b>1 584 373</b>	<b>2 247 562</b>
V lehote splatnosti	1 573 839	2 204 203
Po lehote splatnosti	10 534	43 359

**Údaje o hodnote záväzkov zabezpečených záložným právom**

V účtovnom období boli splatené všetky záväzky zabezpečené záložným.

**5. Informácia o rezervách**

Názov položky a	Bežné účtovné obdobie				Stav na konci účtovného obdobia f
	Stav na začiatku účtovného obdobia b	Tvorba c	Použitie d	Zrušenie e	
<b>Dlhodobé rezervy, z toho:</b>	<b>46 989</b>	<b>26 174</b>	<b>22 247</b>	<b>24 742</b>	<b>26 174</b>
Nevyčerpané dovolenky	34 755	19 217	16 901	17 854	19 217
Odvody do fondov na nevyčerpané dovolenky	12 234	6 957	5 346	6 888	6 957
<b>Krátkodobé rezervy, z toho:</b>	<b>182 793</b>	<b>185 484</b>	<b>157 381</b>	<b>25 412</b>	<b>185 484</b>
Nevyčerpaná dovolenka	28 075	61 493	28 075	0	61 493
Odvody do fondov na nevyčerpané dovolenky	9 815	21 945	9 815	0	21 945
Nevyfakturované služby – auditorské služby	17 500	17 100	17 500	0	17 100
Ostatné rezervy	0	4 786	0	0	4 786
Odchodné	8 925	14 194	2 230	6 695	14 194
Odvody na odchodné	2 785	4 808	700	2 085	4 808
Odstupné	86 098	51 000	75 762	10 336	51 000
Odvody na odstupné	29 595	10 158	23 299	6 296	10 158

Predpokladaný rok použitia dlhodobých rezerv sú roky 2024 - 2026 a pri krátkodobých rezervách rok 2024.

Rezerva na odchodné do dôchodku a odstupné bola vytvorená na základe podkladov zo mzdového oddelenia. Rezervy na dovolenky, odchodné a odstupné budú vyrovnané do konca nasledujúceho roka a budú použité na účel, na ktorý boli vytvorené.

Názov položky a	Bezprostredne predchádzajúce účtovné obdobie				Stav na konci účtovného obdobia f
	Stav na začiatku účtovného obdobia b	Tvorba c	Použitie d	Zrušenie e	
<b>Dlhodobé rezervy, z toho:</b>	<b>53 453</b>	<b>46 989</b>	<b>11 804</b>	<b>41 649</b>	<b>46 989</b>
Nevyčerpané dovolenky	39 536	34 755	8 731	30 805	34 755
Odvody do fondov na nevyčerpané dovolenky	13 917	12 234	3 073	10 844	12 234
<b>Krátkodobé rezervy, z toho:</b>	<b>208 979</b>	<b>182 793</b>	<b>170 204</b>	<b>38 775</b>	<b>182 793</b>
Nevyčerpaná dovolenka	75 219	28 075	75 180	39	28 075
Odvody do fondov na nevyčerpané dovolenky	26 351	9 815	26 351	0	9 815

Nevyfakturované služby – auditorské služby	16 000	17 500	16 000	0	17 500
Odchodné	9 782	8 925	5 362	4 420	8 925
Odvody na odchodné	3 296	2 785	1 168	2 128	2 785
Odstupné	57 937	86 098	37 251	20 686	86 098
Odvody na odstupné	20 394	29 595	8 892	11 502	29 595

## 6. Informácie o odloženej dani z príjmov

Názov položky	Bežné účtovné obdobie	Bezprostredne predchádzajúce účtovné obdobie
<b>Dočasné rozdiely medzi účtovnou hodnotou majetku a daňovou základňou, z toho:</b>		
odpočítateľné	965 683	903 516
zdaniteľné	965 683	903 516
<b>Dočasné rozdiely medzi účtovnou hodnotou záväzkov a daňovou základňou, z toho:</b>		
odpočítateľné		
zdaniteľné		
<b>Sadzba dane z príjmov ( v %)</b>	21	21
<b>Odložená daňová pohľadávka</b>		
<b>Zúčtovaná daňová pohľadávka</b>		
Zaúčtovaná ako náklad		
<b>Odložený daňový záväzok</b>	202 793	189 738
<b>Zmena odloženého daňového záväzku</b>	13 055	-3 662
Zaúčtovaná ako náklad	13 055	-3 662

V účtovnom období sme účtovali o odloženom daňovom záväzku, nakoľko zostatková cena účtovná (4 747 488 €) dlhodobého majetku prevyšuje daňovú zostatkovú cenu (3 784 805 €) vo výške 965 683 €. Na vyčíslenie odloženého daňového záväzku sme použili 21 % sadzbu dane z príjmu zo základu 965 683 € t. j. 202 793 €.

Zostatok odloženého daňového záväzku k 31.12.2022 predstavuje čiastku 189 738 € z rozdielu zostatkovej ceny účtovnej a zostatkovej ceny daňovej dlhodobého majetku.

V roku 2023 sme o odloženej daňovej pohľadávke neúčtovali z dôvodu zložitosti odhadu, či je pravdepodobné, že v budúcnosti bude účtovná jednotka generovať dostatočný zdaniteľný zisk, voči ktorému sa budú môcť dočasné rozdiely realizovať.

**7. Informácie o záväzkoch zo sociálneho fondu**

Názov položky	Bežné účtovné obdobie	Bezprostredne predchádzajúce účtovné obdobie
Začiatočný stav sociálneho fondu	97 994	82 017
Tvorba sociálneho fondu na ťarchu nákladov	14 959	24 619
Čerpanie sociálneho fondu	8 275	8 642
Konečný zostatok sociálneho fondu	104 678	97 994

Účtovná jednotka v účtovnom období tvorila SF vo výške 0,6 % zo základu, ktorým je súhrn hrubých miezd za kalendárny rok a použila ako príspevok zamestnancom na stravovanie vo výške 5 650 € a pitný režim vo výške 2 625 €.

**8. Bankové úvery a pôžičky**

Názov položky	Mena	Dátum splatnosti	Suma istiny v príslušnej mene za bežné účtovné obdobie	Suma istiny v príslušnej mene za bezprostredne predchádzajúce účtovné obdobie
Kontokorentný úver 422/2012/UZ	EUR	30.04.2024	0	1 067 332
Terminovaný úver 1310/2020/UZ	EUR	30.12.2024	0	1 300 016

Úroky: 1-mesačný EURIBOR + MARŽE.

Na účte ostatných dlhodobých záväzkov je zostatok poskytnutej bezúročnej pôžičky od spoločníkov na dobu neurčitú vo výške 8 606 307. V účtovnom období bol jej stav nezmenený.

**9. Informácie o majetku prenajatom formou finančného prenájmu**

Názov položky	Bežné účtovné obdobie		Bezprostredne predchádzajúce účtovné obdobie	
	Splatnosť		Splatnosť	
	do 1 roka vrátane	od 1 - 5 rokov vrátane	do 1 roka vrátane	od 1 - 5 rokov vrátane
Istina	4 385	0	26 033	4 385
Finančný náklad	10	0	333	10
<b>Spolu</b>	<b>4 395</b>	<b>0</b>	<b>26 366</b>	<b>4 395</b>

**10. Vzťah medzi sumou splatnej dane z príjmov a sumou odloženej dane z príjmov a medzi výsledkom hospodárenia pred zdanením**

Názov položky	Bežné účtovné obdobie			Bezprostredne predchádzajúce účtovné obdobie		
	Základ dane	Daň	Daň v %	Základ dane	Daň	Daň v %
Výsledok hospodárenia pred zdanením, z toho:	-656 090	x	x	-1 529 564	x	x
teoretická daň	x	-137 779	21	x	-321 208	21
Daňovo neuznané náklady	395 025	82 955	21	618 312	129 846	21
Výnosy nepodliehajúce dani	-214 444	-45 033	21	-128 360	-26 956	21
Vplyv nevykázaných odloženej daňovej pohľadávky						
Umorenie daňovej straty						
Zmena sadzby dane						
Iné	3 701	777	21	5 334	1 120	21
<b>Spolu</b>	<b>-471 808</b>	<b>-99 080</b>		<b>-1 034 278</b>	<b>-217 198</b>	
Zrážková daň		0			0	
Daňová licencia		0			0	
Splatná daň z príjmov		0		x	0	
Odložená daň z príjmov		13 055		x	-3 662	
<b>Celková daň z príjmov</b>		<b>13 055</b>		<b>x</b>	<b>-3 662</b>	

**11. Informácie o majetku a záväzkoch zabezpečených derivátmi**

V priebehu roka 2023 sme nerealizovali obchody takéhoto typu.

## Čl. IV Informácie, ktoré vysvetľujú a dopĺňajú položky výkazu ziskov a strát

### 1. Informácie o sume tržieb za vlastné výkony a tovar

Oblasť odbytu	Výrobky		Služby		Tovar	
	Bežné účtovné obdobie	Bezprostredne predchádzajúce účtovné obdobie	Bežné účtovné obdobie	Bezprostredne predchádzajúce účtovné obdobie	Bežné účtovné obdobie	Bezprostredne predchádzajúce účtovné obdobie
Tuzemsko	7 927	73 535				
Zahraničie	19 212 502	39 349 444				
<b>Spolu</b>	<b>19 220 429</b>	<b>39 422 979</b>				

### 2. Informácie o zmene stavu vnútroorganizačných zásob

Názov položky	Bežné účtovné obdobie - Konečný zostatok	Bezprostredne predchádzajúce účtovné obdobie - Konečný zostatok	Bezprostredne predchádzajúce účtovné obdobie - Začiatkový stav	Zmena stavu vnútroorganizačných zásob - Bežné účtovné obdobie	Zmena stavu vnútroorganizačných zásob - Bezprostredne predchádzajúce účtovné obdobie
Nedokončená výroba a polotovary vlastnej výroby	1 225 714	1 591 849	1 584 389	-366 135	7 460
Výrobky	2 747 022	4 465 343	5 605 852	-1 718 321	-1 140 509
<b>Spolu</b>	<b>3 972 736</b>	<b>6 057 192</b>	<b>7 190 241</b>	<b>-2 084 456</b>	<b>-1 133 049</b>
Opravná položka				-62 485	-356 366
Manká a škody				2 330	12 941
Dary				0	1 522
<b>Zmena stavu vnútroorganizačných zásob vo VZaS</b>				<b>-2 144 611</b>	<b>-1 474 952</b>

Škody na vyradených dielcoch z nedokončenej výroby boli vo výške 2 330 €. V účtovnom období 2023 bola tvorená opravná položka na zásoby nedokončenej výroby vo výške 62 485 z dôvodu zmeny výrobného programu.

**3. Informácie o ostatných významných položkách výnosov z hospodárskej činnosti**

Názov položky	Bežné účtovné obdobie	Bezprostredne predchádzajúce účtovné obdobie
Dotácia na pokrytie dodatočných nákladov v dôsledku zvýšenia cien plynu a elektriny	497 476	7 178
Prenájom nehnuteľností	26 612	4 190
Náhrada škody zamestnancami	215	5 290
Náhrada škody – plnenie poisťovne	2 238	5 820
Náhrada škody od dodávateľov	1 448	8 516

**4. Informácie o celkovej sume osobných nákladov**

Názov položky	Bežné účtovné obdobie	Bezprostredne predchádzajúce účtovné obdobie
Mzdy	3 249 303	5 311 742
Poistné, odvody	1 258 346	2 018 558
Ostatné náklady	443 836	398 498

**5. Informácie o významných položkách finančných výnosov a celkovej sume kurzových ziskov**

Názov položky	Bežné účtovné obdobie	Bezprostredne predchádzajúce účtovné obdobie
Výnosové úroky (662)	0	1 750
Kurzové zisky počas roku (663.A)	16	11 887
Kurzové zisky k závierkovému dňu (663.A)	77	4
Ostatné finančné výnosy (66x)	0	7 941

**6. Informácie o významných položkách nákladov za poskytnuté služby**

Názov položky	Bežné účtovné obdobie	Bezprostredne predchádzajúce účtovné obdobie
Opravy a udržovanie	146 999	256 334
Poradenské služby	123 179	89 430
Náklady na testovanie komponentov	45 068	41 430

Uvedené sú náklady prevyšujúce v bežnom účtovnom období hodnotu 40 000 EUR.

**7. Informácie o významných položkách ostatných nákladov z hospodárskej činnosti**

Názov položky	Bežné účtovné obdobie	Bezprostredne predchádzajúce účtovné obdobie
Spotreba materiálu a energie	11 941 570	30 238 871
Odpisy DNHM	99 505	99 541
Odpisy DHM	429 867	541 217
ZC predaného materiálu	65 256	613 644
Manká a škody	2 330	13 495
Poistné motorových vozidiel	10 811	11 702

**8. Informácie o významných položkách finančných nákladov**

Názov položky	Bežné účtovné obdobie	Bezprostredne predchádzajúce účtovné obdobie
Nákladové úroky (562)	4 444	23 727
Kurzové straty počas roku (563.A)	611	5 907
Kurzové straty k závierkovému dňu (563.A)	0	68
Ostatné finančné náklady (56x)	3 705	7 766

**9. Náklady na overenie účtovnej závierky audítorm**

Názov položky	Bežné účtovné obdobie	Bezprostredne predchádzajúce účtovné obdobie
<b>Náklady voči audítorovi, audítorskej spoločnosti, z toho:</b>	<b>16 500</b>	<b>16 500</b>
náklady za overenie individuálnej účtovnej závierky	16 500	16 500
ostatné neaudítorské služby	0	0

**Čl. V Informácie o iných aktívach a iných pasívach****1. Opis a hodnota podmienených záväzkov v bežnom účtovnom období**

Účtovná jednotka počas roka 2023 neevidovala podmienený záväzok.

**2. Údaje evidované na podsúvahových účtoch**

Názov podsúvahovej položky	Bežné účtovné obdobie	Bezprostredne predchádzajúce účtovné obdobie
Prenajatý majetok	3 653	3 653
Pohľadávky z terminovaných operácií	0	0
Závazky z terminovaných operácií	0	0
Odpísané pohľadávky	130 002	130 002
Iné - CO	3 360	3 360

## **Čl. VI Udalosti, ktoré nastali po dni, ku ktorému sa zostavuje účtovná závierka**

Po 31.12.2023 do dňa zostavenia účtovnej závierky nenastali v spoločnosti žiadne skutočnosti, ktoré by mali vplyv na verné zobrazenie účtovníctva a účtovnej závierky.

## **Čl. VII Informácie o spriaznených osobách**

### **1. Informácie o transakciách medzi vykazujúcou účtovnou jednotkou a spriaznenými osobami**

Spoločnosť neuskutočnila také transakcie so spriaznenými osobami, ktoré sa neuzavreli na základe obvyklých obchodných podmienok.

V bežnom účtovnom období na základe obvyklých obchodných podmienok uskutočnila nasledovné transakcie so spriaznenými osobami:

- obstaranie služieb vo výške 488 EUR t. j. 0,09 % z celkového objemu obstarania služieb,
- kúpa materiálu vo výške 417 371 EUR t. j. 4,42 % z celkového objemu nákupu materiálu za účtovné obdobie,
- predaj zásob vo výške 161 EUR.

V bezprostredne predchádzajúcom účtovnom období na základe obvyklých obchodných podmienok spoločnosť uskutočnila nasledovné transakcie so spriaznenými osobami:

- úroky 1 750 EUR z nesplatenej pôžičky poskytnutej spoločníkovi,
- kúpa materiálu vo výške 665 498 EUR t. j. 2,42 % z celkového objemu nákupu materiálu za účtovné obdobie,
- predaj zásob vo výške 12 866 EUR t. j. 0,03 % z celkového objemu predaných zásob za účtovné obdobie.

### **2. Informácie o príjmoch a výhodách členov štatutárneho, dozorného a iného orgánu účtovnej jednotky**

Členovia orgánov poberajú len príjmy zo závislej činnosti v zmysle zásad o odmeňovaní spoločnosti.

Počas účtovného obdobia 2023 došlo k zmene v osobe konateľa spoločnosti.

**Čl. IX Prehľad o pohybe vlastného imania**

Položka vlastného imania	Bežné účtovné obdobie				
	Stav na začiatku účtovného obdobia	Prírastky	Úbytky	Presuny	Stav na konci účtovného obdobia
Základné imanie	16 600				16 600
Oceňovacie rozdiely z precenenia majetku a záväzkov	0				0
Zákonný rezervný fond	1 660				1 660
Nerozdelený zisk minulých rokov	8 061 190				8 061 191
Neuhradená strata minulých rokov				-1 525 902	-1 525 902
Výsledok hospodárenia bežného účtovného obdobia	-1 525 902	-669 145		-1 525 902	-669 145

Položka vlastného imania	Bezprostredne predchádzajúce účtovné obdobie				
	Stav na začiatku účtovného obdobia	Prírastky	Úbytky	Presuny	Stav na konci účtovného obdobia
Základné imanie	16 600				16 600
Oceňovacie rozdiely z precenenia majetku a záväzkov	0				0
Zákonný rezervný fond	1 660				1 660
Nerozdelený zisk minulých rokov	7 538 346			522 845	8 061 190
Výsledok hospodárenia bežného účtovného obdobia	522 845	-1 525 902		-522 845	-1 525 902

## Čl. X Prehľad peňažných tokov

Prehľad o peňažných tokoch bol vypracovaný nepriamou metódou.

Označenie položky	Obsah položky	Bežné účtovné obdobie	Bezprostredne predchádz. účtovné obdobie
-------------------	---------------	-----------------------	--

### PEŇAŽNÉ TOKY Z PREVÁDZKOVEJ ČINNOSTI

Z/S	Výsledok hospodárenia z bežnej činnosti pred zdanením daňou z príjmu (+/-)	-656 090	-1 529 564
<b>A.1.</b>	<b><i>Nepeňažné operácie ovplyvňujúce HV z bežnej činnosti pred zdanením daňou z príjmov (súčet A.1.1. až A 1.13.) (+/-)</i></b>	<b>731 300</b>	<b>1 050 781</b>
A.1.1.	Odpisy dlhodobého nehmotného a hmotného majetku (+)	530 294	640 758
A.1.2.	Zostatková hodnota dlhodobého nehmotného a hmotného majetku účtovaná pri vyradení do nákladov, s výnimkou jeho predaja (+)		
A.1.3.	Odpis opravnej položky k nadobudnutému majetku (+/-)		
A.1.4.	Zmena stavu dlhodobých rezerv (+/-)	-20 174	-6 464
A.1.5.	Zmena stavu opravných položiek (+/-)	251 095	406 843
A.1.6.	Zmena stavu položiek časového rozlíšenia nákladov a výnosov (+/-)	-5 047	-20 969
A.1.7.	Dividendy a iné podiely na zisku účtované do výnosov (-)		
A.1.8.	Úroky účtované do nákladov (+)	4 444	23 727
A.1.9.	Úroky účtované do výnosov (-)		-1 750
A.1.10.	Kurzový zisk vyčíslený k peňažným prostriedkom a peňažným ekvivalentom ku dňu, ku ktorému sa zostavuje účtovná závierka (-)	-68	-4
A.1.11.	Kurzová strata vyčíslená k peňažným prostriedkom a peňažným ekvivalentom ku dňu, ku ktorému sa zostavuje účtovná závierka (+)		68
A.1.12.	Výsledok z predaja dlhodobého majetku, s výnimkou majetku, ktorý sa považuje za peňažný ekvivalent (+/-)	-15 616	-833
A.1.13.	Ostatné položky nepeňažného charakteru, ovplyvňujúce VH z bežnej činnosti, s výnimkou tých, ktoré sa uvádzajú osobitne v iných častiach prehľadu (+/-)	-13 628	9 405
<b>A.2.</b>	<b><i>Vplyv zmien stavu pracovného kapitálu (súčet A.2.1. až A2.4.) (+/-)</i></b>	<b>3 509 298</b>	<b>620 267</b>
A.2.1.	Zmena stavu pohľadávok z prevádzkovej činnosti (-/+)	1 516 561	-147 882
A.2.2.	Zmena stavu záväzkov z prevádzkovej činnosti (+/-)	-645 508	-1 203 414
A.2.3.	Zmena stavu zásob (-/+)	2 638 245	1 971 563
A.2.4.	Zmena stavu krát. fin. majetku s výnimkou peňaž. prostriedkov (-/+)		
	<b>Peňažné toky z prevádzkovej činnosti s výnimkou príjmov a výdavkov, ktoré sa uvádzajú v iných častiach PT (súčet Z/S + A.1. + A.2.) (+/-)</b>	<b>3 584 508</b>	<b>141 484</b>
A.3.	Prijaté úroky, s výnimkou tých, ktoré sa začleňujú do investičných činností (+)		
A.4.	Výdavky na zaplatené úroky, s výnimkou tých, ktoré sa začleňujú do investičných činností (-)	-4 444	-23 727
A.5.	Príjmy z dividend a iných podielov na zisku, s výnimkou tých, ktoré sa začleňujú do investičných činností (+)		
A.6.	Výdavky na zaplatené dividendy a iné podiely na zisku, s výnimkou tých, ktoré sa začleňujú do finančných činností (-)		
	<b>Peňažné toky z prevádzkovej činnosti (súčet Z/S + A1. až A6.) (+/-)</b>	<b>3 580 064</b>	<b>117 757</b>

A.7.	Výdavky na daň z príjmov účtovnej jednotky s výnimkou tých, ktoré sa začleňuje do investičnej alebo finančnej činnosti (-/+)		
A.8.	Príjmy výnimočného rozsahu alebo výskytu, vzťahujúce sa na prevádzkovú činnosť (+)		
A.9.	Výdavky výnimočného rozsahu alebo výskytu, vzťahujúce sa na prevádzkovú činnosť (-)		
<b>A.</b>	<b>Čisté peňažné toky z prevádzkovej činnosti (súčet Z/S + A1. až A9.)</b>	<b>3 580 064</b>	<b>117 757</b>

### PEŇAŽNÉ TOKY Z INVESTIČNEJ ČINNOSTI

B.1.	Výdavky na obstaranie dlhodobého nehmotného majetku (-)		-7 280
B.2.	Výdavky na obstaranie dlhodobého hmotného majetku (-)	-395 369	-199 375
B.3.	Výdavky na obstaranie dlhodobých cenných papierov a podielov v iných účtovných jednotkách s výnimkou určených na predaj alebo obchodovanie (-)		
B.4.	Príjmy z predaja dlhodobého nehmotného majetku (+)		
B.5.	Príjmy z predaja dlhodobého hmotného majetku (+)	15 616	833
B.6.	Príjmy z predaja dlhodobých cenných papierov a podielov v iných účtovných jednotkách s výnimkou určených na predaj a obch. (+)		
B.7.	Výdavky na dlhodobé pôžičky, poskytnuté inej účtovnej jednotke, ktorá je súčasťou konsolidovaného celku (-)		
B.8.	Príjmy zo splácania dlhodobých pôžičiek od inej účtovnej jednotky, ktorá je súčasťou konsolidovaného celku (+)		
B.9.	Výdavky na dlhodobé pôžičky, poskytnuté tretím osobám okrem tých, ktoré sú súčasťou konsolidovaného celku (-)		
B.10.	Príjmy zo splácania pôžičiek od tretích osôb, s výnimkou tých, ktoré sú súčasťou konsolidovaného celku (+)		
B.11.	Prijaté úroky, s výnimkou tých, ktoré sa začleňujú do prevádzkovej činnosti (+)		
B.12.	Príjmy z dividend a iných podielov na zisku, s výnimkou tých, ktoré sa začleňujú do prevádzkovej činnosti (+)		
B.13.	Výdavky súvisiace s derivátmi s výnimkou, ak sú určené na predaj alebo obchodovanie alebo sa považujú tieto výdavky za peňažné toky z finančnej činnosti (-)		
B.14.	Príjmy súvisiace s derivátmi, s výnimkou, ak sú určené na predaj, obchodovanie alebo sú zahrnuté do fin. čin. (+)		
B.15.	Výdavky na daň z príjmov, ak je možné začleniť ich do investičnej činnosti (-)		
B.16.	Príjmy výnimočného rozsahu alebo výskytu vzťahujúce sa na investičnú činnosť (+)		
B.17.	Výdavky výnimočného rozsahu alebo výskytu vzťahujúce sa na investičnú činnosť (-)		
B.18.	Ostatné príjmy vzťahujúce sa na investičnú činnosť (+)		
B.19.	Ostatné výdavky vzťahujúce sa na investičnú činnosť (-)		
<b>B.</b>	<b>Čisté peňažné toky z investičnej činnosti (súčet B.1. až B.19.)</b>	<b>-379 753</b>	<b>-205 822</b>

## PEŇAŽNÉ TOKY Z FINANČNEJ ČINNOSTI

<b>C.1.</b>	<b>Peňažné toky vo vlastnom imaní (súčet C.1.1. až C.1.8.)</b>	<b>0</b>	<b>0</b>
C.1.1.	Príjmy z upísaných akcií a obchodných podielov (+)		
C.1.2.	Príjmy z ďalších vkladov do vlastného imania spoločníkmi alebo fyzickou osobou, ktorá je účtovnou jednotkou (+)		
C.1.3.	Prijaté peňažné dary (+)		
C.1.4.	Prijaté úhrady straty spoločníkmi (+)		
C.1.5.	Výdavky na obstaranie alebo spätné odkúpenie vlastných akcií a vlastných obchodných podielov (-)		
C.1.6.	Výdavky spojené so znížením fondov, vytvorených účtov. jedn. (-)		
C.1.7.	Výdavky na vyplatenie podielu na vlastnom imaní (-)		
C.1.8.	Výdavky z iných dôvodov, ktoré súvisia so znížením vlastného imania (-)		
<b>C.2.</b>	<b>Peňažné toky vznikajúce z dlhodobých záväzkov a krátkodobých záväzkov z finančnej činnosti (C.2.1. až C.2.9.)</b>	<b>-2 367 348</b>	<b>76 399</b>
C.2.1.	Príjmy z emisie dlhových cenných papierov (+)		
C.2.2.	Výdavky na úhradu záväzkov z dlhových cenných papierov (-)		
C.2.3.	Príjmy z úverov od bánk, s výnimkou prevádzkových úverov (+)		347 280
C.2.4.	Výdavky na splácanie úverov bankám, s výnimkou prevádzkových úverov (-)	-2 367 348	-650 000
C.2.5.	Príjmy z prijatých pôžičiek (+)		500 000
C.2.6.	Výdavky na splácanie pôžičiek (-)		-95 312
C.2.7.	Výdavky na úhradu záväzkov – za používaný majetok na zmluvu o kúpe prenajatej veci (lízing) (-)		-25 569
C.2.8.	Príjmy z ostatných dlhodobých a krátkodobých záväzkov vyplývajúcich z finančnej činnosti UJ, s výnimkou tých, ktoré sa uvádzajú osobitne v inej časti prehľadu peňažných tokov (+)		
C.2.9.	Výdavky na splácanie ostatných dlhodobých a krátkodobých záväzkov, vyplývajúcich z finančnej činnosti UJ, s výnimkou tých, ktoré sa uvádzajú osobitne v inej časti prehľadu peňažných tokov (-)		
C.3.	Výdavky na zaplatené úroky, okrem prevádzkových (-)		
C.4.	Výdavky na vyplatené dividendy a iné podiely na zisku, okrem tých, ktoré sa začleňujú do prevádzkovej činnosti (-)		
C.5.	Výdavky súvisiace s derivátmi, s výnimkou ak sú určené na predaj alebo obchodovanie alebo ak sa považujú za ivnest. činnosť (-)		
C.6.	Príjmy súvisiace s derivátmi, s výnimkou ak sú určené na predaj alebo obchodovanie alebo ak sa považujú za ivnest. činnosť (+)		
C.7.	Výdavky na daň z príjmov účtovnej jednotky, ak ich možno začleniť do finančnej činnosti (-)		
C.8.	Príjmy výnimočného rozsahu alebo výskytu, vzťahujúce sa na finančnú činnosť (+)		
C.9.	Výdavky výnimočného rozsahu alebo výskytu, vzťahujúce sa na finančnú činnosť (-)		
<b>C.</b>	<b>Čisté peňažné toky z finančnej činnosti (súčet C.1 až C.9)</b>	<b>-2 367 348</b>	<b>76 399</b>
<b>D.</b>	<b>Čisté zvýšenie alebo čisté zníženie peňažných prostriedkov (súčet A + B + C) (+/-)</b>	<b>832 963</b>	<b>-11 666</b>
<b>E.</b>	<b>Stav peňažných prostriedkov a peňažných ekvivalentov na začiatku účtovného obdobia (+/-)</b>	<b>23 844</b>	<b>35 510</b>
<b>F.</b>	<b>Stav peňažných prostriedkov a peňaž. ekvivalentov na konci účtovného obdobia pred zohľadnením kurzových rozdielov vyčísl. ku dňu, ku ktorému sa zostavuje účtovná závierka</b>	<b>856 807</b>	<b>23 844</b>

---

<b>G.</b>	<b>Kurzové rozdiely vyčíslené k peňažným prostriedkom a peňažným ekvivalentom ku dňu, ku ktorému sa zostavuje účtovná závierka (+/-)</b>		
<b>H.</b>	<b>Zostatok peňažných prostriedkov a peňažných ekvivalentov ku koncu účtovného obdobia, upravený o kurzové rozdiely, vyčíslené ku dňu, ku ktorému sa zostavuje účtovná závierka</b>	<b>856 807</b>	<b>23 844</b>

**SPRÁVA NEZÁVISLÉHO AUDÍTORA**  
spoločníkom spoločnosti a konateľom

**Správa z auditu účtovnej závierky**

Názor

Uskutočnili sme audit účtovnej závierky spoločnosti **EKOLTECH spol. s r.o., Šávoľská cesta 62, 986 01 Filakovo, IČO: 34 127 887** (ďalej len „Spoločnosť“), ktorá obsahuje súvahu k 31. decembru 2023, výkaz ziskov a strát za rok končiaci sa k uvedenému dátumu, a poznámky, ktoré obsahujú súhrn významných účtovných zásad a účtovných metód.

**Podľa nášho názoru, priložená účtovná závierka poskytuje pravdivý a verný obraz finančnej situácie Spoločnosti k 31. decembru 2023 a výsledku jej hospodárenia za rok končiaci sa k uvedenému dátumu podľa zákona č. 431/2002 Z.z. o účtovníctve v znení neskorších predpisov (ďalej len „zákon o účtovníctve“).**

Základ pre názor

Audit sme vykonali podľa medzinárodných auditorských štandardov (International Standards on Auditing, ISA). Naša zodpovednosť podľa týchto štandardov je uvedená v odseku Zodpovednosť audítora za audit účtovnej závierky. Od Spoločnosti sme nezávislí podľa ustanovení zákona č. 423/2015 o štatutárnom audite a o zmene a doplnení zákona č. 431/2002 Z. z. o účtovníctve v znení neskorších predpisov (ďalej len „zákon o štatutárnom audite“) týkajúcich sa etiky, vrátane Etického kódexu audítora, relevantných pre náš audit účtovnej závierky a splnili sme aj ostatné požiadavky týchto ustanovení týkajúcich sa etiky. Sme presvedčení, že auditorské dôkazy, ktoré sme získali, poskytujú dostatočný a vhodný základ pre náš názor.

Zodpovednosť štatutárneho orgánu za účtovnú závierku

Štatutárny orgán je zodpovedný za zostavenie tejto účtovnej závierky tak, aby poskytovala pravdivý a verný obraz podľa zákona o účtovníctve a za tie interné kontroly, ktoré považuje za potrebné na zostavenie účtovnej závierky, ktorá neobsahuje významné nesprávnosti, či už v dôsledku podvodu alebo chyby.

Pri zostavovaní účtovnej závierky je štatutárny orgán zodpovedný za zhodnotenie schopnosti Spoločnosti nepretržite pokračovať vo svojej činnosti, za opísanie skutočností týkajúcich sa nepretržitého pokračovania v činnosti, ak je to potrebné, a za použitie predpokladu nepretržitého pokračovania v činnosti v účtovníctve, ibaže by mal v úmysle Spoločnosť zlikvidovať alebo ukončiť jej činnosť, alebo by nemal inú realistickú možnosť než tak urobiť.

Zodpovednosť audítora za audit účtovnej závierky

Našou zodpovednosťou je získať primerané uistenie, či účtovná závierka ako celok neobsahuje významné nesprávnosti, či už v dôsledku podvodu alebo chyby, a vydať správu audítora, vrátane názoru. Primerané uistenie je uistenie vysokého stupňa, ale nie je zárukou toho, že audit vykonaný podľa medzinárodných auditorských štandardov vždy odhalí významné nesprávnosti, ak také existujú. Nesprávnosti môžu vzniknúť v dôsledku podvodu alebo chyby a za významné sa považujú vtedy, ak by sa dalo odôvodnene očakávať, že jednotlivito alebo v súhrne by mohli ovplyvniť ekonomické rozhodnutia používateľov, uskutočnené na základe tejto účtovnej závierky.

V rámci auditu uskutočneného podľa medzinárodných auditorských štandardov, počas celého auditu uplatňujeme odborný úsudok a zachováваме profesionálny skepticizmus. Okrem toho:

- Identifikujeme a posudzujeme riziká významnej nesprávnosti účtovnej závierky, či už v dôsledku podvodu alebo chyby, navrhujeme a uskutočňujeme auditorské postupy reagujúce na tieto riziká a získavame auditorské dôkazy, ktoré sú dostatočné a vhodné na poskytnutie základu pre náš názor.

Riziko neodhalenia významnej nesprávnej v dôsledku podvodu je vyššie ako toto riziko v dôsledku chyby, pretože podvod môže zahŕňať tajnú dohodu, falšovanie, úmyselné vynechanie, nepravdivé vyhlásenie alebo obídienie internej kontroly.

- Oboznamujeme sa s internými kontrolami relevantnými pre audit, aby sme mohli navrhnúť auditorské postupy vhodné za daných okolností, ale nie za účelom vyjadrenia názoru na efektívnosť interných kontrol Spoločnosti.
- Hodnotíme vhodnosť použitých účtovných zásad a účtovných metód a primeranosť účtovných odhadov a uvedenie s nimi súvisiacich informácií, uskutočnené štatutárnym orgánom.
- Robíme záver o tom, či štatutárny orgán vhodne v účtovníctve používa predpoklad nepretržitého pokračovania v činnosti a na základe získaných auditorských dôkazov záver o tom, či existuje významná neistota v súvislosti s udalosťami alebo okolnosťami, ktoré by mohli významne spochybníť schopnosť Spoločnosti nepretržite pokračovať v činnosti. Ak dospejeme k záveru, že významná neistota existuje, sme povinní upozorniť v našej správe audítora na súvisiace informácie uvedené v účtovnej závierke alebo, ak sú tieto informácie nedostatočné, modifikovať náš názor. Naše závery vychádzajú z auditorských dôkazov získaných do dátumu vydania našej správy audítora. Budúce udalosti alebo okolnosti však môžu spôsobiť, že Spoločnosť prestane pokračovať v nepretržitej činnosti.
- Hodnotíme celkovú prezentáciu, štruktúru a obsah účtovnej závierky vrátane informácií v nej uvedených, ako aj to, či účtovná závierka zachytáva uskutočnené transakcie a udalosti spôsobom, ktorý vedie k ich vernému zobrazeniu.

## Správa k ďalším požiadavkám zákonov a iných právnych predpisov

### Správa k informáciám, ktoré sa uvádzajú vo výročnej správe

Štatutárny orgán je zodpovedný za informácie uvedené vo výročnej správe, zostavenej podľa požiadaviek zákona o účtovníctve. Naš vyššie uvedený názor na účtovnú závierku sa nevzťahuje na iné informácie vo výročnej správe.

V súvislosti s auditom účtovnej závierky je našou zodpovednosťou oboznámenie sa s informáciami uvedenými vo výročnej správe a posúdenie, či tieto informácie nie sú vo významnom nesúlade s auditovanou účtovnou závierkou alebo našimi poznatkami, ktoré sme získali počas auditu účtovnej závierky, alebo sa inak zdajú byť významne nesprávne.

Posúdili sme, či výročná správa Spoločnosti obsahuje informácie, ktorých uvedenie vyžaduje zákon o účtovníctve.

Na základe prác vykonaných počas auditu účtovnej závierky, podľa nášho názoru:

- informácie uvedené vo výročnej správe zostavenej za rok 2023 sú v súlade s účtovnou závierkou za daný rok,
- výročná správa obsahuje informácie podľa zákona o účtovníctve.

Okrem toho, na základe našich poznatkov o účtovnej jednotke a situácii v nej, ktoré sme získali počas auditu účtovnej závierky, sme povinní uviesť, či sme zistili významné nesprávne vo výročnej správe, ktorú sme obdržali pred dátumom vydania tejto správy audítora. V tejto súvislosti neexistujú zistenia, ktoré by sme mali uviesť.

Banská Bystrica, 25. apríla 2024

EKONAUDIT s.r.o.  
Kvetinová 16, Banská Bystrica  
Licencia SKAU č. 22  
O.R. Okresný súd Banská Bystrica  
Oddiel Sro vl. č. 949/S

Ing. Janka Gregorová  
Banská Bystrica  
Zodpovedný audítora  
Licencia SKAU č. 72

