



AUDIT - CONSULTING, s.r.o. Vranov n/T

DODATOK SPRÁVY NEZÁVISLÉHO AUDÍTORA

Spoločníkovi a štatutárnemu orgánu spoločnosti CHEMOSVIT FOLIE, s.r.o.

k časti II - Správa k informáciám, ktoré sa uvádzajú vo výročnej správe

Overili sme účtovnú závierku spoločnosti CHEMOSVIT FOLIE, s.r.o. (ďalej aj „Spoločnosť“) k 31. decembru 2023, uvedenú v prílohe priloženej výročnej správy Spoločnosti, ku ktorej sme dňa 26.3.2024 vydali správu nezávislého audítora, ktorá sa nachádza na stranách 10-12 výročnej správy Spoločnosti. Tento dodatok sme vypracovali v zmysle § 27 odsek 6 zákona č. 423/2015 Z.z. o štatutárnom audite a o zmene a doplnení zákona č. 431/2002 Z. z. o účtovníctve v znení neskorších predpisov (ďalej len „zákon o štatutárnom audite“).

Na základe vykonaných prác opísaných v časti II správy nezávislého audítora - Správa k informáciám, ktoré sa uvádzajú vo výročnej správe, podľa nášho názoru:

- informácie uvedené vo výročnej správe Spoločnosti zostavenej za rok 2023 sú v súlade s jej účtovnou závierkou za daný rok,
- výročná správa obsahuje informácie podľa zákona o účtovníctve.

Okrem toho, na základe našich poznatkov o účtovnej jednotke a situácii v nej, ktoré sme získali počas auditu účtovnej závierky, sme povinní uviesť, či sme zistili významné nesprávnosti vo výročnej správe. V tejto súvislosti konštatujeme, že sme nezistili významné nesprávnosti vo výročnej správe.

Vranov n. T., 26.4.2024

AUDIT-CONSULTING, s.r.o.
Duklianskych hrđinov 2473/7A
Obchodný register, vložka č. 1121/P
Licencia SKAU č. 52
093 01 Vranov nad Topľou



Ing. Mgr. Peter Fejko
Zodpovedný audítor
Licencia UDVA č. 1122

CHEMOSVIT FOLIE, s.r.o.



V Ý R O Č N Á S P R Á V A

za rok 2023

Apríl 2024

.....
Ing. Martin Ľupták, PhD.
konateľ

.....
Ing. Lukáš Skála
prokurista

OBSAH VÝROČNEJ SPRÁVY

I. PROFIL SPOLOČNOSTI

1. Všeobecná charakteristika s.r.o.
2. Zloženie orgánov s.r.o.

II. SPRÁVA ŠTATUTÁRNEHO ORGÁNU O HOSPODÁRENÍ A STAVE MAJETKU SPOLOČNOSTI ZA ROK 2023

1. Úvod
2. Stav základného imania spoločnosti
3. Plnenie hlavných cieľov spoločnosti za rok 2023
4. Stav majetku spoločnosti k 31.12.2023
5. Komentár k dosiahnutému hospodárskemu výsledku za rok 2023
6. Ostatné údaje o podnikateľskej činnosti za rok 2023
 - 6.1. Riadenie rizika
 - 6.2. Vplyv spoločnosti na životné prostredie a zamestnanosť
 - 6.3. Udalosti osobitného významu, ktoré nastali po skončení účtovného obdobia
 - 6.4. Náklady na činnosť v oblasti výskumu a vývoja
 - 6.5. Nadobúdanie vlastných akcií, dočasných listov, obchodných podielov a akcií, dočasných listov a obchodných podielov materskej účtovnej jednotky podľa § 22
 - 6.6. Údaje požadované podľa osobitných predpisov
 - 6.7. Organizačné zložky v zahraničí
7. Záver

III. NÁVRH NA ROZDELENIE ZISKU ZA ROK 2023

IV. RIADNA ÚČTOVNÁ ZÁVIERKA ZA ROK 2023

1. Stanovisko audítora k riadnej účtovnej závierke za rok 2023

V. HLAVNÉ CIELE SPOLOČNOSTI PRE ROK 2024

VI. KAPITÁLOVÁ ÚČASŤ CHEMOSVIT FOLIE, S.R.O. V INÝCH SPOLOČNOSTIACH K 31.12.2023

VII. ÚČTOVNÉ VÝKAZY SPOLOČNOSTI

1. Súvaha k 31.12.2023
2. Výkaz ziskov a strát k 31.12.2023

VIII. VÝVOJ ZÁKLADNÝCH FINANČNÝCH UKAZOVATEĽOV

IX. STANOVISKO AUDÍTORA K OBSAHU VÝROČNEJ SPRÁVY

X. PRÍLOHY K VÝROČNEJ SPRÁVE

1. Ročná individuálna účtovná závierka CHEMOSVIT FOLIE, s.r.o. za r. 2023

PROFIL SPOLOČNOSTI

1. VŠEOBECNÁ CHARAKTERISTIKA SPOLOČNOSTI

Rozhodnutím jediného akcionára spoločnosti CHEMOSVIT FOLIE, a.s. (CHEMOSVIT, a.s.) sa s účinnosťou od 1. septembra 2019 zmenila právna forma spoločnosti z akciovej spoločnosti na spoločnosť s ručením obmedzeným, nové obchodné meno je CHEMOSVIT FOLIE, s.r.o. (OR OS Prešov, oddiel Sro, vložka č. 38880/P).

Hlavnými činnosťami spoločnosti sú výroba a konverting PE, PP a liatych fólií, výroba tašiek a vreciek. Konverting fólií zahŕňa potlač technológiou hĺbkotlače, flexotlače a ofsetovej tlače, lamináciu a metalizáciu fólií.

Priemerný prepočítaný počet zamestnancov spoločnosti v roku 2023 bol 682, z toho vedúcich 26, priemerný prepočítaný počet zamestnancov v r. 2022 bol 758, z toho 21 vedúcich zamestnancov.

2. ZLOŽENIE ORGÁNOV SPOLOČNOSTI

ŠTATUTÁRNY ORGÁN K 31.12.2023

Ing. Martin Eách
konateľ

Ing. Martin Ľupták, PhD.
konateľ

Ing. Lukáš Skála
prokurista

II. SPRÁVA ŠTATUTÁRNEHO ORGÁNU O HOSPODÁRENÍ A STAVE MAJETKU SPOLOČNOSTI ZA ROK 2023

1. ÚVOD

V roku 2023 spoločnosť vykázala hospodársky výsledok po zdanení vo výške 606 342 €.

V priebehu roku 2023 došlo k stabilizácii situácie na trhu, kedy sa celý dodávateľský reťazec prispôbil na nové podmienky a neprišlo k žiadnym extrémnym udalostiam. Napriek nižšiemu čistému obratu o cca. 8,4 milióna € oproti roku 2022 spoločnosť dosiahla vyšší hospodársky výsledok o cca. 0,5 milióna €. Na nižšie tržby mal vplyv pokles vstupných cien materiálov, ale i menší dopyt, ktorý sa prejavil hlavne v druhom a treťom kvartáli roku 2023. Hlavným dôvodom nižšieho dopytu bola najmä inflácia a ňou spôsobený pokles maloobchodnej spotreby. Zároveň firmy v celom dodávateľskom reťazci znižovali zásoby. Dôvodom na znižovanie zásob bola jednak stabilizácia dodávateľských vzťahov a logistiky a druhým faktorom boli zvýšené úrokové miery, ktoré zvýšili náklady na financovanie týchto zásob. V štvrtom kvartáli prišlo k miernemu oživeniu dopytu a stabilizácii cien.

Počas roka sme medziročne znížili počet zamestnancov o 10%, jednak v reakcii na znížený dopyt, ale aj zvyšovaním produktivity výroby. Medzi negatívne faktory patrila všeobecná inflácia, jej dopad na cenu služieb a mzdové náklady, či vysoké úrokové sadzby. Aj napriek slabému roku z pohľadu dopytu na trhu sme dosiahli hrubý zisk pred zdanením 833 tis. € (medziročne +731 tis. €) a EBITDA 6,4 mil. € (medziročne +1,6 milióna €).

Spoločnosť v roku 2023 investovala celkovo 3 097 tis. €, z toho do technológií išla čiastka na úrovni 1 957 tis. €.

Pre rok 2023 si spoločnosť stanovila ciele, ktorých splnenie kladie nové výzvy v oblasti realizácie opatrení zameraných na ďalšie znižovanie nákladov, zvyšovanie výkonov a produktivity práce. Rok 2023 bol pre spoločnosť významným aj schválením stratégie spoločnosti na najbližších 5 rokov, ktorá bola podporená metodikou CANVAS a prepojená so systémom strategického riadenia a merania výkonnosti organizácie balanced scorecard.

Spoločnosť premietla pozitívny vývoj hospodárenia aj do plnenia svojich záväzkov voči peňažným ústavom, štátnym inštitúciám a voči všetkým dodávateľom.

Štatutárny orgán aj prostredníctvom tejto výročnej správy ďakuje zamestnancom i obchodným partnerom za činnosť a podporu našej spoločnosti v roku 2023.

**Štatutárny orgán spoločnosti odporúča valnému zhromaždeniu
schváliť
výročnú správu o podnikateľskej činnosti a stave majetku spoločnosti,
riadnu účtovnú závierku spoločnosti a návrh na rozdelenie zisku za rok 2023.**

2. STAV ZÁKLADNÉHO IMANIA SPOLOČNOSTI

Stav základného imania spoločnosti k 31.12.2023 je 22 000 tis. €. Jediným spoločníkom CHEMOSVIT FOLIE, s.r.o. je spoločnosť CHEMOSVIT, a.s.

Kapitálová účasť CHEMOSVIT FOLIE, s.r.o. v iných spoločnostiach k 31.12.2023 je uvedená v bode VI. výročnej správy.

3. PLNENIE HLAVNÝCH CIEĽOV SPOLOČNOSTI ZA ROK 2023

- 1. V roku 2023 dosiahnuť zisk pred zdanením vrátane odpisov minimálne 5,5 mil. €.
(± saldo rezerv a OP)**

Spoločnosť dosiahla hodnotu ukazovateľa zisk pred zdanením vrátane odpisov na úrovni 4,904 mil. €. Nesplnenie cieľa súvisí hlavne s poklesom dopytu v priebehu druhého polroku 2023.

Cieľ nesplnený (plnenie na úrovni 89%)

- 2. V roku 2023 dosiahnuť pridanú hodnotu minimálne 25,0 mil. €.**

Spoločnosť dosiahla hodnotu ukazovateľa pridaná hodnota vo výške 23,731 mil. €. Nesplnenie cieľa súvisí hlavne s nižším dopytom, na ktorý spoločnosť nedokázala tak efektívne zareagovať, aby dokázala v absolútnej hodnote splniť očakávaný objem pridanej hodnoty.

Cieľ nesplnený (plnenie na úrovni 95%)

- 3. K 31.12.2023 znížiť úročené cudzie zdroje (úvery, leasingy, pôžičky a predaj pohľadávok) minimálne o 1,5 mil. € v porovnaní s rokom 2022.**

Cieľ ÚCZ pre r. 2023 bol nastavený na 38 825 tis. €, skutočnosť k 31.12.2023 bola 33 215 tis. €. Úročené cudzie zdroje k 31.12.2023 súvisia hlavne s celkovým hospodárením spoločnosti v podmienkach roku 2023 a zároveň s požiadavkou na pracovný kapitál v nadväznosti na úroveň jednotkových cien materiálu.

Cieľ splnený

Celkové plnenie hlavných cieľov spoločnosti pre rok 2023 je na úrovni 33,3 %

4. STAV MAJETKU SPOLOČNOSTI K 31.12. 2023

ÚČTOVNÁ HODNOTA MAJETKU

K 31.12.2023 je účtovná hodnota majetku spoločnosti CHEMOSVIT FOLIE, s.r.o. 67 792 tis. €. V porovnaní s rokom 2022 sa hodnota majetku znížila o 9 477 tis. €. Štruktúra zmeny aktív spoločnosti je nasledovná: 1 022 tis. € je záporná zmena neobežného majetku a 8 412 tis. € predstavuje záporná zmena obežného majetku, pričom samotné zásoby sa znížili o 3 648 tis. € a pohľadávky o 4 668 tis. €.

Hodnota obežného majetku k 31.12.2023 bola 37 226 tis. €, pričom zásoby tvoria 62,8 %, pohľadávky 37,0 % a finančné účty 0,2 %.

ZDROJE KRYTIA MAJETKU

Podiel vlastného imania na celkových aktívach k 31.12.2023 predstavoval 36,4%, čo je o 5,3% väčší podiel oproti roku 2022.

Hodnota celkových záväzkov k 31.12.2023 bola 42 368 tis. €, pričom bankové úvery z toho predstavujú sumu 30 552 tis. €. Hodnota bankových úverov na ročnej báze klesla o 8 397 tis. €. Celková zadlženosť majetku spoločnosti medziročne klesla o 5,2% na hodnotu 62,5 %.

Podrobný vývoj majetku a jeho krytia je uvedený v súvahe spoločnosti, ktorá je súčasťou výročnej správy.

5. KOMENTÁR K DOSIAHNUTÉMU HOSPODÁRSKEMU VÝSLEDKU ZA ROK 2023

V roku 2023 vykázala spoločnosť zisk po zdanení +606 342 €, z toho:

- výsledok hospodárenia z hospodárskej činnosti	+ 2 566 897 €
- výsledok hospodárenia z finančnej činnosti	- 1 733 428 €
- daň z príjmov z bežnej činnosti	+ 227 127 €

Hospodársky výsledok po zdanení je v roku 2023 o 485 tis. € vyšší ako v roku 2022. Na hospodársky výsledok v porovnaní s minulým rokom pôsobili nasledujúce vplyvy:

- čistý obrat nižší oproti roku 2022 o cca. 8,4 mil. €
- pozitívne ovplyvnila hospodársky výsledok vyššia hrubá marža, ktorá bola o cca. 4% vyššia oproti roku 2022, čo aj napriek nižšiemu čistému obratu spoločnosti dokázalo generovať vyšší prevádzkový zisk ako tomu bolo v roku 2022
- negatívne ovplyvnila hospodársky výsledok finančná činnosť, kde najmä vplyvom rastúcich úrokov sme zaznamenali horší výsledok oproti roku 2022 o 1,044 mil. €

Súčasťou tejto výročnej správy je kompletná účtovná závierka za rok 2023 vrátane poznámok a príloh v zmysle platnej právnej legislatívy. Na základe platnej legislatívy budú všetky informácie zverejnené v Registri účtovných závierok.

6. OSTATNÉ ÚDAJE O PODNIKATELSKEJ ČINNOSTI ZA ROK 2023

6.1. Riadenie rizika

Podnikateľská činnosť, ktorú spoločnosť vykonáva, je vystavená rozličným rizikám: trhovému riziku, úverovému riziku, riziku likvidity. Komplexné riadenie rizika spoločnosti je zamerané na minimalizáciu potenciálnych negatívnych dopadov na jej finančnú situáciu.

6.2. Vplyv spoločnosti na životné prostredie a zamestnanosť

Spoločnosť využíva technológie a procesy zamerané na efektívne zhodnocovanie odpadov, úsporu energií, racionálne využívanie pitnej a úžitkovej vody, všetko v záujme ochrany životného prostredia. Uvedené princípy riadenia spolu so systémom kontroly dodržiavania zákonných opatrení na úseku ochrany životného prostredia vytvárajú dostatočné predpoklady zamedzenia možného znečistenia vody, pôdy resp. ovzdušia (minimalizácia rizík).

K 31.12.2023 v spoločnosti pracovalo 636 zamestnancov. Činnosť účtovnej jednotky nemá negatívny vplyv na zamestnanosť.

6.3. Udalosti osobitného významu, ktoré nastali po skončení účtovného obdobia

Po skončení účtovného obdobia, za ktoré sa vyhotovuje výročná správa, nenastali nové významné udalosti osobitného významu, ktoré môžu mať vplyv na finančnú a majetkovú situáciu spoločnosti.

Pretrvávajú udalosti súvisiace s vojenským konfliktom na Ukrajine, tiež v oblasti materiálového a energetického zabezpečenia výroby.

Logistický tok z Ázie je ovplyvnený situáciou v Červenom mori, kde skrz útokov jemenských pirátov na nákladné lode, sú prepravné spoločnosti nútené voliť dlhšiu plavbu okolo západného pobrežia Afriky.

Spoločnosť monitoruje aj konflikt na blízkom východe, ktorý v prípade širšieho regionálneho konfliktu by mohol výraznejšie zasiahnuť aj svetové trhy.

Aktuálne situácia v bankovom sektore sa stabilizovala a pravdepodobnosť zvyšovania úrokových sadzieb je nepravdepodobná. Naopak v prípade pozitívneho vývoja vnútornej ekonomickej situácie a vývoja verejných financií, očakávame v priebehu druhého polroku 2024 zníženie úrokových sadzieb a zlepšenie prístupu k úverovému financovaniu.

Manažment spoločnosti priebežne monitoruje situáciu a v rámci svojej kompetencie robí opatrenia na minimalizáciu negatívnych dopadov súvisiacich s aktuálnymi podmienkami hospodárenia spoločnosti.

6.4. Náklady na činnosť v oblasti výskumu a vývoja

Spoločnosť v účtovnom období, za ktoré sa vyhotovuje výročná správa, účtovala náklady na výskum a vývoj do nákladov na hospodársku činnosť v roku ich vzniku. Náklady na výskum a vývoj pre účely superodpočtu za rok 2023 predstavovali 68 864,03 € (100%).

6.5. Nadobúdanie vlastných akcií, dočasných listov, obchodných podielov a akcií, dočasných listov a obchodných podielov materskej účtovnej jednotky podľa § 22

Spoločnosť v sledovanom období nenadobudla vlastné obchodné podiely, ani akcie, dočasné listy a obchodné podiely materskej účtovnej jednotky podľa § 22 Zákona o účtovníctve č. 431/2002 Z.z..

6.6. Údaje požadované podľa osobitných predpisov

Pre spoločnosť neaktuálne.

6.7. Organizačné zložky v zahraničí

Spoločnosť nemá v zahraničí žiadnu organizačnú zložku.

7. ZÁVER

Celkové plnenie hlavných cieľov spoločnosti v roku 2023 bolo na úrovni 33,3 %.

Rok 2023 bol charakterizovaný na jednej strane poklesom čistého obratu spoločnosti oproti minulému roku, na druhej strane nižšou materiálovou spotrebou. Aj napriek redukcii počtu zamestnancov v roku 2023 boli osobné náklady na rovnakej úrovni. Efekt z redukcie zamestnancov sa výraznejšie prejaví v roku 2024.

Spoločnosť si udržala všetkých významných nadnárodných a lokálnych zákazníkov.

Na rok 2024 sú pre spoločnosť stanovené náročné ciele. Hlavnými faktormi úspechu bude zabezpečenie zákazkovej náplne pre všetky druhy potlače, optimalizácia materiálových vstupov a kvalita marží u nosných zákazníkov.

III. NÁVRH NA ROZDELENIE ZISKU ZA ROK 2023

V roku 2023 dosiahla spoločnosť CHEMOSVIT FOLIE, s.r.o. zisk po zdanení

606 342,35 €

Na základe platnej legislatívy predložil konateľ spoločnosti tento **návrh na rozdelenie zisku za rok 2023**:

Hospodársky výsledok za rok 2023 - zisk na rozdelenie celkom	606 342,35 €
Tvorba rezervného fondu	30 500,00 €
Dividendy	500 000,00 €
Nerozdelený zisk	75 842,35 €

Nerozdelený zisk z roku 2023, vo výške 75 842,35 €, navrhuje štatutárny orgán preúčtovať na účet nerozdeleného zisku minulých rokov.

IV. RIADNA ÚČTOVNÁ ZÁVIERKA

1. STANOVISKO AUDÍTORA K RIADNEJ ÚČTOVNEJ ZÁVIERKE ZA ROK 2023



AUDIT - CONSULTING, s.r.o. Vranov n/T

SPRÁVA NEZÁVISLÉHO AUDÍTORA

z auditu účtovnej závierky za rok 2023

Adresát správy: **CHEMOSVIT FOLIE, s.r.o.**
Štúrova 101
059 21 Svit
IČO: 31 719 724

Vranov n. T., marec 2024

AUDIT - CONSULTING, s.r.o. Vranov n/T
IČO 31673287 • DIČ: 2020527740 • IČ DPH: SK2020527740
Duklianskych hrdinov: 2473/7A • 093 01 Vranov n/T. • Tel.: 057/ 446 21 62, 446 21 72, 0915 878 635
IBAN: SK84 0200 0000 0002 0644 3632 • E-mail: audit.consulting.vt@gmail.com
Obchodný register Prešov, oddiel: Sro, vložka č. 1121/P



AUDIT - CONSULTING, s.r.o. Vranov n/T

SPRÁVA NEZÁVISLÉHO AUDÍTORA

Spoločníkovi a štatutárnemu orgánu spoločnosti CHEMOSVIT FOLIE, s.r.o.

Správa z auditu účtovnej závierky

Názor

Uskutočnili sme audit účtovnej závierky spoločnosti CHEMOSVIT FOLIE, s.r.o. (ďalej len „Spoločnosť“), ktorá obsahuje súvahu k 31. decembru 2023, výkaz ziskov a strát za rok končiaci sa k uvedenému dátumu, a poznámky, ktoré obsahujú súhrn významných účtovných zásad a účtovných metód.

Podľa nášho názoru, priložená účtovná závierka poskytuje pravdivý a verný obraz finančnej situácie Spoločnosti k 31. decembru 2023 a výsledku jej hospodárenia za rok končiaci sa k uvedenému dátumu podľa zákona č. 431/2002 Z. z. o účtovníctve v znení neskorších predpisov (ďalej len „zákon o účtovníctve“).

Základ pre názor

Audit sme vykonali podľa medzinárodných auditorských štandardov (International Standards on Auditing, ISA). Naša zodpovednosť podľa týchto štandardov je uvedená v odseku Zodpovednosť audítora za audit účtovnej závierky. Od Spoločnosti sme nezávislí podľa ustanovení zákona č. 423/2015 o štatutárnom audite a o zmene a doplnení zákona č. 431/2002 Z. z. o účtovníctve v znení neskorších predpisov (ďalej len „zákon o štatutárnom audite“) týkajúcich sa etiky, vrátane Etického kódexu audítora, relevantných pre náš audit účtovnej závierky a splnili sme aj ostatné požiadavky týchto ustanovení týkajúcich sa etiky. Sme presvedčení, že auditorské dôkazy, ktoré sme získali, poskytujú dostatočný a vhodný základ pre náš názor.

Zodpovednosť štatutárneho orgánu za účtovnú závierku

Štatutárny orgán účtovnej jednotky CHEMOSVIT FOLIE, s.r.o. , je zodpovedný za zostavenie tejto účtovnej závierky podľa zákona o účtovníctve a za tie interné kontroly, ktoré považuje za potrebné na zostavenie účtovnej závierky, ktorá neobsahuje významné nesprávnosti, či už v dôsledku podvodu alebo chyby.

Pri zostavovaní účtovnej závierky je štatutárny orgán zodpovedný za zhodnotenie schopnosti Spoločnosti nepretržite pokračovať vo svojej činnosti, za opísanie skutočností týkajúcich sa nepretržitého pokračovania v činnosti, ak je to potrebné, a za použitie predpokladu nepretržitého pokračovania v činnosti v účtovníctve, ibaže by mal v úmysle Spoločnosť zlikvidovať alebo ukončiť jej činnosť, alebo by nemal inú realistickú možnosť než tak urobiť.

Zodpovednosť audítora za audit účtovnej závierky

Našou zodpovednosťou je získať primerané uistenie, či účtovná závierka ako celok neobsahuje významné nesprávnosti, či už v dôsledku podvodu alebo chyby, a vydať správu audítora, vrátane názoru. Primerané uistenie je uistenie vysokého stupňa, ale nie je zárukou toho, že audit vykonaný podľa medzinárodných auditorských štandardov vždy odhalí významné nesprávnosti, ak také existujú. Nesprávnosti môžu vzniknúť v dôsledku podvodu alebo chyby a za významné sa považujú vtedy, ak by sa dalo odôvodnene očakávať, že jednotlivo alebo v súhrne by mohli ovplyvniť ekonomické rozhodnutia používateľov, uskutočnené na základe tejto účtovnej závierky.

V rámci auditu uskutočneného podľa medzinárodných auditorských štandardov, počas celého auditu uplatňujeme odborný úsudok a zachovávame profesionálny skepticizmus. Okrem toho:

- Identifikujeme a posudzujeme riziká významnej nesprávnosti účtovnej závierky, či už v dôsledku podvodu alebo chyby, navrhujeme a uskutočňujeme auditorské postupy reagujúce na tieto riziká a získavame auditorské dôkazy, ktoré sú dostatočné a vhodné na poskytnutie základu pre náš názor. Riziko neodhalenia významnej nesprávnosti v dôsledku podvodu je vyššie ako toto riziko v dôsledku chyby, pretože podvod môže zahŕňať tajnú dohodu, falšovanie, úmyselné vynechanie, nepravdivé vyhlásenie alebo obídenie internej kontroly.



AUDIT - CONSULTING, s.r.o. Vranov n/T

- Oboznamujeme sa s internými kontrolami relevantnými pre audit, aby sme mohli navrhnúť auditorské postupy vhodné za daných okolností, ale nie za účelom vyjadrenia názoru na efektívnosť interných kontrol Spoločnosti.
- Hodnotíme vhodnosť použitých účtovných zásad a účtovných metód a primeranosť účtovných odhadov a uvedenie s nimi súvisiacich informácií, uskutočnené štatutárnym orgánom.
- Robíme záver o tom, či štatutárny orgán vhodne v účtovníctve používa predpoklad nepretržitého pokračovania v činnosti a na základe získaných auditorských dôkazov záver o tom, či existuje významná neistota v súvislosti s udalosťami alebo okolnosťami, ktoré by mohli významne spochybníť schopnosť Spoločnosti nepretržite pokračovať v činnosti. Ak dospejeme k záveru, že významná neistota existuje, sme povinní upozorniť v našej správe audítora na súvisiace informácie uvedené v účtovnej závierke alebo, ak sú tieto informácie nedostatočné, modifikovať náš názor. Naše závery vychádzajú z auditorských dôkazov získaných do dátumu vydania našej správy audítora. Budúce udalosti alebo okolnosti však môžu spôsobiť, že Spoločnosť prestane pokračovať v nepretržitej činnosti.
- Hodnotíme celkovú prezentáciu, štruktúru a obsah účtovnej závierky vrátane informácií v nej uvedených, ako aj to, či účtovná závierka zachytáva uskutočnené transakcie a udalosti spôsobom, ktorý vedie k ich vernému zobrazeniu.

Správa k ďalším požiadavkám zákonov a iných právnych predpisov

Štatutárny orgán je zodpovedný za informácie uvedené vo výročnej správe, zostavenej podľa požiadaviek zákona o účtovníctve. Naš vyššie uvedený názor na účtovnú závierku sa nevzťahuje na iné informácie vo výročnej správe.

V súvislosti s auditom účtovnej závierky je našou zodpovednosťou oboznámenie sa s informáciami uvedenými vo výročnej správe a posúdenie, či tieto informácie nie sú vo významnom nesúlade s auditovanou účtovnou závierkou alebo našimi poznatkami, ktoré sme získali počas auditu účtovnej závierky, alebo sa inak zdajú byť významne nesprávne.

Výročnú správu sme ku dňu vydania správy audítora z auditu účtovnej závierky nemali k dispozícii.

Keď získame výročnú správu, posúdime, či výročná správa Spoločnosti obsahuje informácie, ktorých uvedenie vyžaduje zákon o účtovníctve, a na základe prác vykonaných počas auditu účtovnej závierky, vyjadríme názor, či:

- informácie uvedené vo výročnej správe zostavenej za rok 2023 sú v súlade s účtovnou závierkou za daný rok,
- výročná správa obsahuje informácie podľa zákona o účtovníctve.

Okrem toho uvedieme, či sme zistili významné nesprávnosti vo výročnej správe na základe našich poznatkov o účtovnej jednotke a situácii v nej, ktoré sme získali počas auditu účtovnej závierky.

Vo Vranove n. T., 26.03.2024

AUDIT-CONSULTING, s.r.o.
Duklianskych hrdinov 2473/7A
Obchodný register, vložka č. 1121/P
Licencia SKAU č. 52
093 01 Vranov nad Topľou



Ing. Mgr. Peter Fejko
Zodpovedný audítor
Licencia UDVA č. 1122

V. HLAVNÉ CIELE SPOLOČNOSTI CHEMOSVIT FOLIE PRE ROK 2024

Štatutárny orgán navrhuje Valnému zhromaždeniu schváliť nasledovné ciele:

1. V roku 2024 dosiahnuť zisk pred zdanením vrátane odpisov minimálne 6,0 mil. €. (± saldo rezerv a OP)

2. V roku 2024 dosiahnuť pridanú hodnotu minimálne 24,5 mil. €.

3. K 31.12.2024 znížiť úročené cudzie zdroje (úvery, leasingy, pôžičky a predaj pohľadávok) minimálne o 0,75 mil. € v porovnaní s rokom 2023.

VI. KAPITÁLOVÁ ÚČASŤ CHEMOSVIT FOLIE, s.r.o. V INÝCH SPOLOČNOSTIACH K 31.12.2023

Obchodné meno a sídlo spoločnosti, v ktorej má ÚJ umiestnený DFM	Bežné účtovné obdobie (2023)				
	Podiel ÚJ na ZI v %	Podiel ÚJ na hlasovacích právach v %	Hodnota vlastného imania ÚJ, v ktorej má ÚJ umiestnený DFM	Výsledok hospodárenia ÚJ, v ktorej má ÚJ umiestnený DFM	Účtovná hodnota DFM
a	b	c	d	e	f
Dcérske účtovné jednotky RECYKLOGROUP, a.s.	0%	0%	0	0	0
Dlhodobý finančný majetok spolu	x	x	x	x	0

Spoločnosť vlastnila 20 % podiel spoločnosti RECYKLOGROUP, a.s. Bratislava. K 19.1.2024 došlo k výmazu EX OFFO spoločnosti RECYKLOGROUP a.s. Bratislavu z Obchodného registra Slovenskej republiky. Spoločnosť Chemosvit Folie v účtovnej závierke 2023 zaúčtovala účtovné operácie týkajúce sa vyradenia podielu z účtovníctva a odpisu pohľadávok (zmenky) voči tejto spoločnosti.

19.1.2024 došlo k výmazu EX OFFO spoločnosti Recyklogroup, a.s. Bratislava. Spoločnosť Chemosvit Fólie odúčtovala 20% podiel na účte 062* vo výške 15 000 €.

VII. ÚČTOVNÉ VÝKAZY CHEMOSVIT FOLIE, s.r.o.

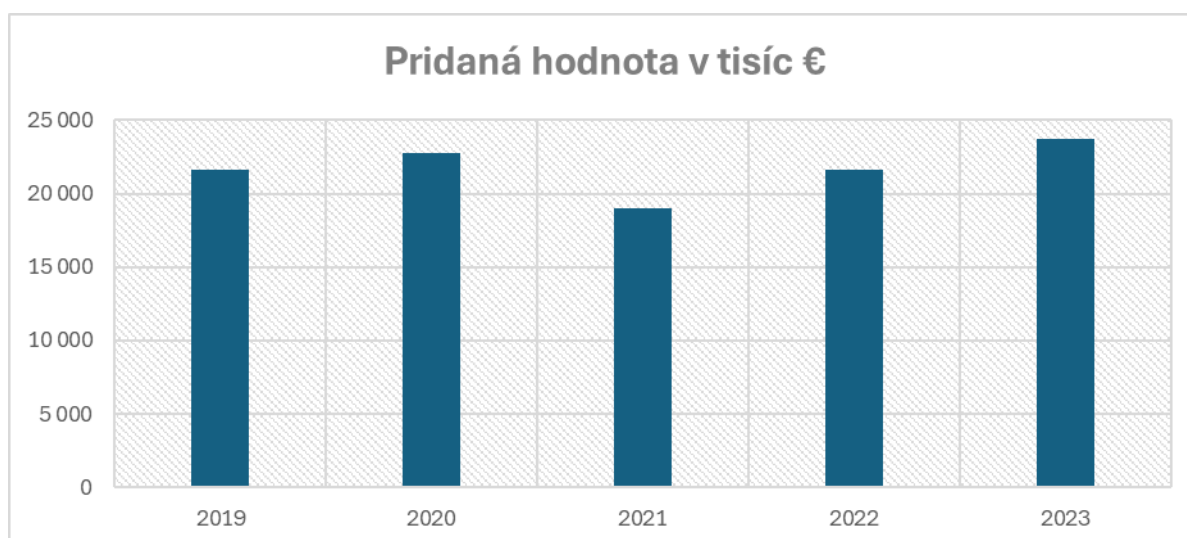
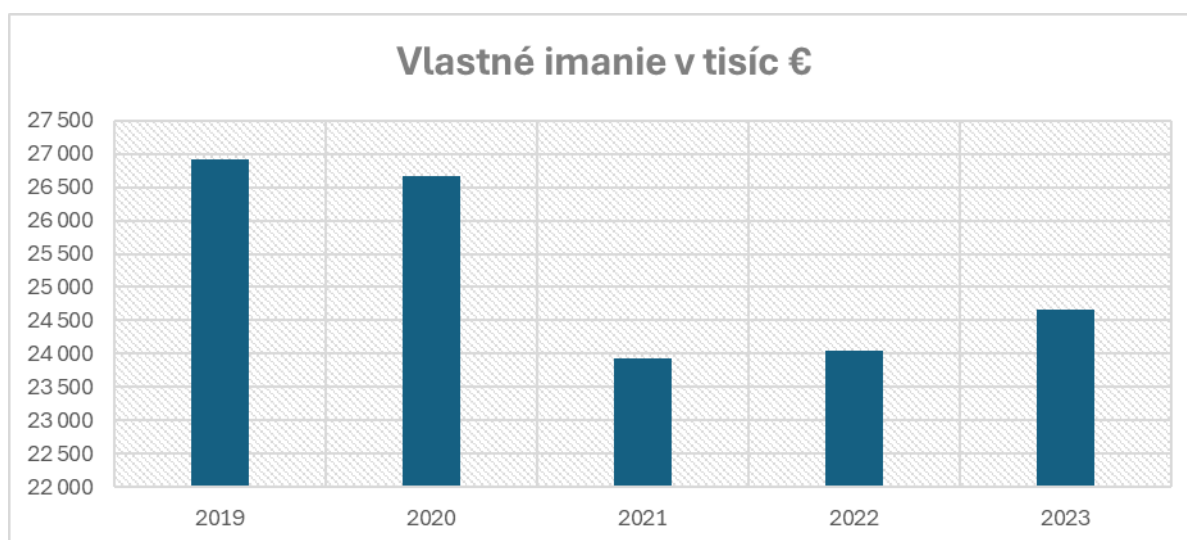
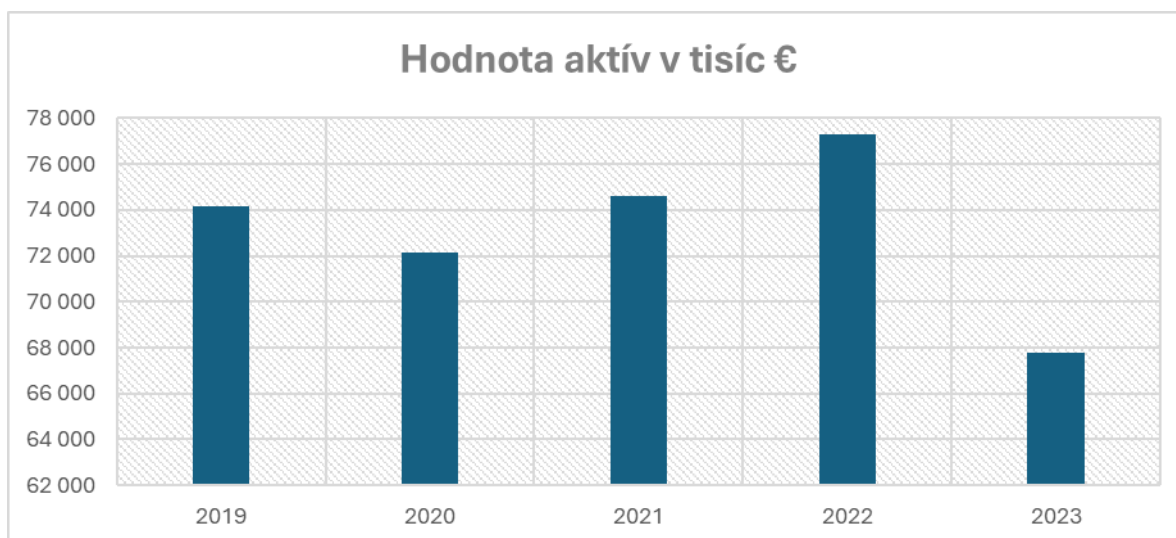
1. SÚVAHA K 31.12.2023

€	CHEMOSVIT FOLIE, s.r.o.	2023	2022	Rozdiel
	Spolu majetok	67 792 961	77 269 567	-9 476 606
A.	<i>Neobežný majetok</i>	30 465 626	31 487 996	-1 022 371
A.I.	Dlhodobý nehmotný majetok	839 033	432 436	406 597
A.II.	Dlhodobý hmotný majetok	29 626 593	31 055 560	-1 428 968
A.III.	Dlhodobý finančný majetok	0	0	0
B.	<i>Obežný majetok</i>	37 225 916	45 668 286	-8 442 370
B.I.	Zásoby	23 375 338	27 023 079	-3 647 741
B.II.	Dlhodobé pohľadávky	0	0	0
B.III.	Krátkodobé pohľadávky	13 766 798	18 435 251	-4 668 453
B.IV.	Krátkodobý finančný majetok	0	0	0
B.V.	Finančné účty	83 780	209 956	-126 176
C.	<i>Časové rozlíšenie</i>	101 419	113 285	-11 866
	Spolu vlastné imanie a záväzky	67 792 961	77 269 567	-9 476 606
A.	<i>Vlastné imanie</i>	24 670 486	24 049 144	621 342
A.I.	Základné imanie	22 000 000	22 000 000	0
A.II.	Emisné ážio	0	0	0
A.III.	Ostatné kapitálové fondy	0	0	0
A.IV.	Zákonné rezervné fondy	1 291 282	1 285 232	6 050
A.V.	Ostatné fondy zo zisku	0	0	0
A.VI.	Oceňovacie rozdiely z precenenia	0	-15 000	15 000
A.VII.	Výsledok hospodárenia minulých rokov	772 862	658 029	114 833
A.VIII.	Výsledok hospodárenia za účtovné obdobie po zdanení	606 342	120 883	485 459
B.	<i>Záväzky</i>	42 368 406	52 289 992	-9 921 586
B.I.	Dlhodobé záväzky	3 586 822	4 138 572	-551 750
B.II.	Dlhodobé rezervy	0	0	0
B.III.	Dlhodobé bankové úvery	13 666 676	17 108 205	-3 441 529
B.IV.	Krátkodobé záväzky	7 802 819	8 676 180	-873 361
B.V.	Krátkodobé rezervy	426 908	526 311	-99 403
B.VI.	Bežné bankové úvery	16 885 181	21 840 724	-4 955 543
B.VII.	Krátkodobé finančné výpomoci	0	0	0
C.	<i>Časové rozlíšenie</i>	754 069	930 431	-176 362

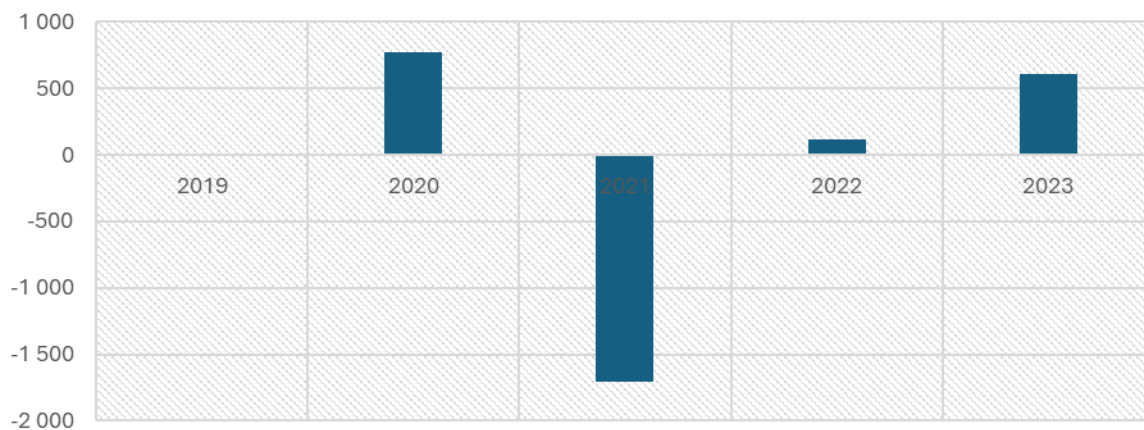
2. VÝKAZ ZISKOV A STRÁTK 31.12.2023

CHEMOSVIT FOLIE, s.r.o. v EUR		2023	2022	Rozdiel
Čistý obrat	1	97 398 172	105 795 203	-8 397 031
Výnosy z hospodárskej činnosti spolu	2	108 518 462	127 214 777	-18 696 315
Tržby z predaja tovaru	3	327 651	365 460	-37 808
Tržby za predaj vlastných výrobkov	4	96 587 929	104 703 827	-8 115 898
Tržby z predaja služieb	5	482 592	725 916	-243 324
Zmena stavu vnútropodnikových zásob	6	-3 466 222	1 928 227	-5 394 449
Aktivácia	7	3 830 902	4 174 824	-343 922
Tržby z predaja dlh. majetku a materiálu	8	403 752	1 311 682	-907 930
Ostatné výnosy z HČ	9	10 351 858	14 004 841	-3 652 983
Náklady na hospodársku činnosť	10	105 951 564	126 423 975	-20 472 411
Náklady vynaložené na obstar. predaného tovaru	11	330 660	332 311	-1 651
Opravné položky k zásobám	13	28 571	0	28 571
Služby	14	10 185 605	9 143 800	1 041 805
Osobné náklady	15	17 318 947	17 343 583	-24 636
Dane a poplatky	20	67 997	61 853	6 144
Odpisy a opravné položky k DNM a DHM	21	4 107 718	4 065 980	41 737
Zostatková cena predaného dlh. majetku a materiálu	24	381 401	1 288 033	-906 632
Tvorba oprav. položiek na pohľadávky	25	62 199	0	62 199
Ostatné náklady na HČ	26	9 981 514	13 348 249	-3 366 735
VÝSLEDOK Z HOSPODÁRENIA Z HOSPOD.ČINNOSTI	27	2 566 898	790 802	1 776 096
PRIDANÁ HODNOTA	28	23 731 064	21 581 977	2 149 087
Výnosy z finančnej činnosti spolu	29	31 194	62 801	-31 607
Tržby z predaja CP a podielov	30	0	0	0
Výnosy z dlhodobého finančného majetku	31	0	0	0
Výnosy z krátkodobého finančného majetku	35	0	0	0
Výnosové úroky	39	30 785	40 600	-9 814
Kurzové zisky	42	409	22 201	-21 792
Výnosy z precenenia CP a derivátov	43	0	0	0
Ostatné výnosy z fin.činnosti	44	0	0	0
Náklady na finančnú činnosť spolu	45	1 764 622	751 976	1 012 647
Predané CP a podiely	46	0	0	0
Náklady na krátkodobý fin.majetok	47	0	0	0
Tvorba a zúčtovanie opr.položiek k fin. majetku	48	0	0	0
Nákladové úroky	49	1 480 321	633 375	846 946
Kurzové straty	52	391	10 046	-9 655
Náklady na precenenie CP a derivátov	53	0	0	0
Ostatné náklady na fin.činnosť	54	283 910	108 555	175 355
Výsledok hospodárenia z finančnej činnosti	55	-1 733 428	-689 175	-1 044 253
Výsledok hospodárenia za účtovné obdobie pred zdanením	56	833 470	101 627	731 843
Daň z príjmov	57	227 128	-19 256	246 384
Prevod podielov na výsledku hospodárenia spol.	60	0	0	0
VÝSLEDOK HOSPODÁRENIA ZA ÚČTOVNÉ OBDOBIE	61	606 342	120 883	485 459

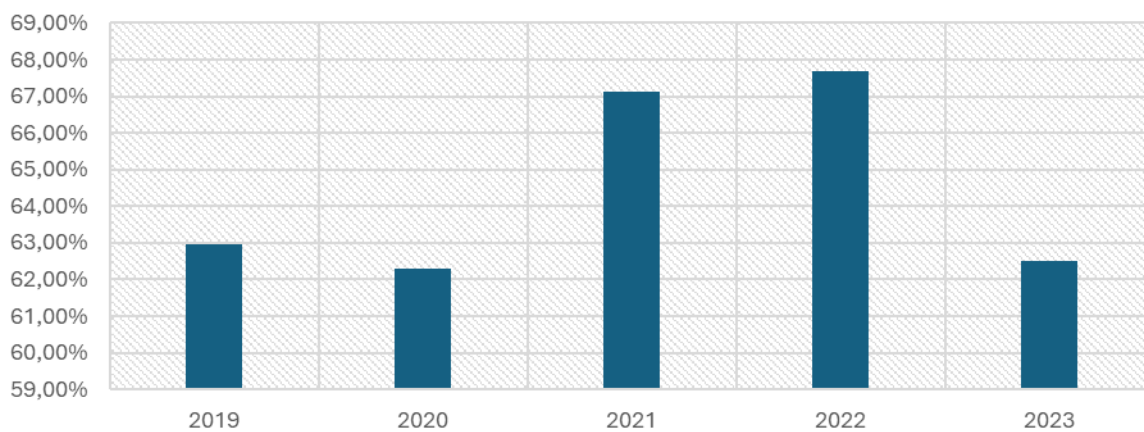
VIII. VÝVOJ ZÁKLADNÝCH FINANČNÝCH UKAZOVATEĽOV



Zisk po zdanení v tisíc €



Celková zadlženost' v % - CZ/CP



IX. STANOVISKO AUDÍTORA K OBSAHU VÝROČNEJ SPRÁVY



AUDIT - CONSULTING, s.r.o. Vranov n/T

DODATOK SPRÁVY NEZÁVISLÉHO AUDÍTORA

Spoločníkovi a štatutárnemu orgánu spoločnosti CHEMOSVIT FOLIE, s.r.o.

k časti II - Správa k informáciám, ktoré sa uvádzajú vo výročnej správe

Overili sme účtovnú závierku spoločnosti CHEMOSVIT FOLIE, s.r.o. (ďalej aj „Spoločnosť“) k 31. decembru 2023, uvedenú v prílohe priloženej výročnej správy Spoločnosti, ku ktorej sme dňa 26.3.2024 vydali správu nezávislého audítora, ktorá sa nachádza na stranách 10-12 výročnej správy Spoločnosti. Tento dodatok sme vypracovali v zmysle § 27 odsek 6 zákona č. 423/2015 Z.z. o štatutárnom audite a o zmene a doplnení zákona č. 431/2002 Z. z. o účtovníctve v znení neskorších predpisov (ďalej len „zákon o štatutárnom audite“).

Na základe vykonaných prác opísaných v časti II správy nezávislého audítora - Správa k informáciám, ktoré sa uvádzajú vo výročnej správe, podľa nášho názoru:

- informácie uvedené vo výročnej správe Spoločnosti zostavenej za rok 2023 sú v súlade s jej účtovnou závierkou za daný rok,
- výročná správa obsahuje informácie podľa zákona o účtovníctve.

Okrem toho, na základe našich poznatkov o účtovnej jednotke a situácii v nej, ktoré sme získali počas auditu účtovnej závierky, sme povinní uviesť, či sme zistili významné nesprávnosti vo výročnej správe. V tejto súvislosti konštatujeme, že sme nezistili významné nesprávnosti vo výročnej správe.

Vranov n. T., 26.4.2024

AUDIT-CONSULTING, s.r.o.
Duklianskych hrdinov 2473/7A
Obchodný register, vložka č. 1121/P
Licencia SKAU č. 52
093 01 Vranov nad Topľou



Ing. Mgr. Peter Fejko
Zodpovedný audítor
Licencia UDVA č. 1122

X. PRÍLOHY K VÝROČNEJ SPRÁVE

1. Ročná individuálna účtovná závierka CHEMOSVIT FOLIE, s.r.o. za r. 2023



AUDIT - CONSULTING, s.r.o. Vranov n/T

SPRÁVA NEZÁVISLÉHO AUDÍTORA

z auditu účtovnej závierky za rok 2023

Adresát správy: CHEMOSVIT FOLIE, s.r.o.
Štúrova 101
059 21 Svit
IČO: 31 719 724

Vranov n. T., marec 2024

AUDIT - CONSULTING, s.r.o. Vranov n/T

IČO 31673287 • DIČ: 2020527740 • IČ DPH: SK2020527740

Duklianskych hrdinov. 2473/7A • 093 01 Vranov n/T. • Tel.: 057/ 446 21 62, 446 21 72, 0915 878 635

IBAN: SK84 0200 0000 0002 0644 3632 • E-mail: audit.consulting.vt@gmail.com

Obchodný register Prešov, oddiel: Sro, vložka č. 1121/P



AUDIT - CONSULTING, s.r.o. Vranov n/T

SPRÁVA NEZÁVISLÉHO AUDÍTORA

Spoločníkovi a štatutárnemu orgánu spoločnosti CHEMOSVIT FOLIE, s.r.o.

Správa z auditu účtovnej závierky

Názor

Uskutočnili sme audit účtovnej závierky spoločnosti CHEMOSVIT FOLIE, s.r.o. (ďalej len „Spoločnosť“), ktorá obsahuje súvahu k 31. decembru 2023, výkaz ziskov a strát za rok končiaci sa k uvedenému dátumu, a poznámky, ktoré obsahujú súhrn významných účtovných zásad a účtovných metód.

Podľa nášho názoru, priložená účtovná závierka poskytuje pravdivý a verný obraz finančnej situácie Spoločnosti k 31. decembru 2023 a výsledku jej hospodárenia za rok končiaci sa k uvedenému dátumu podľa zákona č. 431/2002 Z. z. o účtovníctve v znení neskorších predpisov (ďalej len „zákon o účtovníctve“).

Základ pre názor

Audit sme vykonali podľa medzinárodných auditorských štandardov (International Standards on Auditing, ISA). Naša zodpovednosť podľa týchto štandardov je uvedená v odseku Zodpovednosť audítora za audit účtovnej závierky. Od Spoločnosti sme nezávislí podľa ustanovení zákona č. 423/2015 o štatutárnom audite a o zmene a doplnení zákona č. 431/2002 Z. z. o účtovníctve v znení neskorších predpisov (ďalej len „zákon o štatutárnom audite“) týkajúcich sa etiky, vrátane Etického kódexu audítora, relevantných pre náš audit účtovnej závierky a splnili sme aj ostatné požiadavky týchto ustanovení týkajúcich sa etiky. Sme presvedčení, že auditorské dôkazy, ktoré sme získali, poskytujú dostatočný a vhodný základ pre náš názor.

Zodpovednosť štatutárneho orgánu za účtovnú závierku

Štatutárny orgán účtovnej jednotky CHEMOSVIT FOLIE, s.r.o. , je zodpovedný za zostavenie tejto účtovnej závierky podľa zákona o účtovníctve a za tie interné kontroly, ktoré považuje za potrebné na zostavenie účtovnej závierky, ktorá neobsahuje významné nesprávnosti, či už v dôsledku podvodu alebo chyby.

Pri zostavovaní účtovnej závierky je štatutárny orgán zodpovedný za zhodnotenie schopnosti Spoločnosti nepretržite pokračovať vo svojej činnosti, za opísanie skutočností týkajúcich sa nepretržitého pokračovania v činnosti, ak je to potrebné, a za použitie predpokladu nepretržitého pokračovania v činnosti v účtovníctve, ibaže by mal v úmysle Spoločnosť zlikvidovať alebo ukončiť jej činnosť, alebo by nemal inú realistickú možnosť než tak urobiť.

Zodpovednosť audítora za audit účtovnej závierky

Našou zodpovednosťou je získať primerané uistenie, či účtovná závierka ako celok neobsahuje významné nesprávnosti, či už v dôsledku podvodu alebo chyby, a vydať správu audítora, vrátane názoru. Primerané uistenie je uistenie vysokého stupňa, ale nie je zárukou toho, že audit vykonaný podľa medzinárodných auditorských štandardov vždy odhalí významné nesprávnosti, ak také existujú. Nesprávnosti môžu vzniknúť v dôsledku podvodu alebo chyby a za významné sa považujú vtedy, ak by sa dalo odôvodnene očakávať, že jednotlivito alebo v súhrne by mohli ovplyvniť ekonomické rozhodnutia používateľov, uskutočnené na základe tejto účtovnej závierky.

V rámci auditu uskutočneného podľa medzinárodných auditorských štandardov, počas celého auditu uplatňujeme odborný úsudok a zachováваме profesionálny skepticizmus. Okrem toho:

- Identifikujeme a posudzujeme riziká významnej nesprávnosti účtovnej závierky, či už v dôsledku podvodu alebo chyby, navrhujeme a uskutočňujeme auditorské postupy reagujúce na tieto riziká a získavame auditorské dôkazy, ktoré sú dostatočné a vhodné na poskytnutie základu pre náš názor. Riziko neodhalenia významnej nesprávnosti v dôsledku podvodu je vyššie ako toto riziko v dôsledku chyby, pretože podvod môže zahŕňať tajnú dohodu, falšovanie, úmyselné vynechanie, nepravdivé vyhlásenie alebo obídenie internej kontroly.



AUDIT - CONSULTING, s.r.o. Vranov n/T

- Oboznamujeme sa s internými kontrolami relevantnými pre audit, aby sme mohli navrhnúť auditorské postupy vhodné za daných okolností, ale nie za účelom vyjadrenia názoru na efektívnosť interných kontrol Spoločnosti.
- Hodnotíme vhodnosť použitých účtovných zásad a účtovných metód a primeranosť účtovných odhadov a uvedenie s nimi súvisiacich informácií, uskutočnené štatutárnym orgánom.
- Robíme záver o tom, či štatutárny orgán vhodne v účtovníctve používa predpoklad nepretržitého pokračovania v činnosti a na základe získaných auditorských dôkazov záver o tom, či existuje významná neistota v súvislosti s udalosťami alebo okolnosťami, ktoré by mohli významne spochybníť schopnosť Spoločnosti nepretržite pokračovať v činnosti. Ak dospejeme k záveru, že významná neistota existuje, sme povinní upozorniť v našej správe audítora na súvisiace informácie uvedené v účtovnej závierke alebo, ak sú tieto informácie nedostatočné, modifikovať náš názor. Naše závery vychádzajú z auditorských dôkazov získaných do dátumu vydania našej správy audítora. Budúce udalosti alebo okolnosti však môžu spôsobiť, že Spoločnosť prestane pokračovať v nepretržitej činnosti.
- Hodnotíme celkovú prezentáciu, štruktúru a obsah účtovnej závierky vrátane informácií v nej uvedených, ako aj to, či účtovná závierka zachytáva uskutočnené transakcie a udalosti spôsobom, ktorý vedie k ich vernému zobrazeniu.

Správa k ďalším požiadavkám zákonov a iných právnych predpisov

Štatutárny orgán je zodpovedný za informácie uvedené vo výročnej správe, zostavenej podľa požiadaviek zákona o účtovníctve. Náš vyššie uvedený názor na účtovnú závierku sa nevzťahuje na iné informácie vo výročnej správe.

V súvislosti s auditom účtovnej závierky je našou zodpovednosťou oboznámenie sa s informáciami uvedenými vo výročnej správe a posúdenie, či tieto informácie nie sú vo významnom nesúlade s auditovanou účtovnou závierkou alebo našimi poznatkami, ktoré sme získali počas auditu účtovnej závierky, alebo sa inak zdajú byť významne nesprávne.

Výročnú správu sme ku dňu vydania správy audítora z auditu účtovnej závierky nemali k dispozícii.

Keď získame výročnú správu, posúdime, či výročná správa Spoločnosti obsahuje informácie, ktorých uvedenie vyžaduje zákon o účtovníctve, a na základe prác vykonaných počas auditu účtovnej závierky, vyjadríme názor, či:

- informácie uvedené vo výročnej správe zostavenej za rok 2023 sú v súlade s účtovnou závierkou za daný rok,
- výročná správa obsahuje informácie podľa zákona o účtovníctve.

Okrem toho uvedieme, či sme zistili významné nesprávnosti vo výročnej správe na základe našich poznatkov o účtovnej jednotke a situácii v nej, ktoré sme získali počas auditu účtovnej závierky.

Vo Vranove n. T., 26.03.2024

AUDIT-CONSULTING, s.r.o.
Duklianskych hrdinov 2473/7A
Obchodný register, vložka č. 1121/P
Licencia SKAU č. 52
093 01 Vranov nad Topľou



Ing. Mgr. Peter Fejko
Zodpovedný audítor
Licencia UDVA č. 1122

ÚČTOVNÁ ZÁVIERKA

podnikateľov v podvojnom účtovníctve



zostavená k 31.12.2023

Číselné údaje sa zarovnávajú vpravo, ostatné údaje sa píšu zľava. Nevypínané riadky sa ponechávajú prázdne.

Údaje sa vyplňajú paličkovým písmom (podľa tohto vzoru), písacím strojom alebo tlačiarňou, a to čiernou alebo tmavomodrou farbou.

Á Ā B Ć D Ě F G H Í J K L M N O P Q R Š T Ů V X Ý Ž 0 1 2 3 4 5 6 7 8 9

Daňové identifikačné číslo	Účtovná závierka	Účtovná jednotka	Mesiac	Rok
2020517290	<input checked="" type="checkbox"/> riadna	malá	od	1 2023
IČO	<input type="checkbox"/> mimoriadna	<input checked="" type="checkbox"/> veľká	Za obdobie	do 12 2023
31719724	<input type="checkbox"/> priebežná	(vyznačí sa x)	Bezprostredne predchádzajúce obdobie	od 1 2022
SK NACE			do	12 2022
22.21.0				

Priložené súčasťou účtovnej závierky

 Súvaha (Úč. POD 1-01)
(v celých eurách)

 Výkaz ziskov a strát (Úč. POD 2-01)
(v celých eurách)

 Poznámky (Úč. POD 3-01)
(v celých eurách alebo eurocentoch)

Obchodné meno (názov) účtovnej jednotky

CHEMOSVIT FOLIE, s.r.o.

Sídlo účtovnej jednotky

Ulica
ŠTÚROVAČíslo
101PSČ Obec
05921 SVIT

Označenie obchodného registra a číslo zápisu obchodnej spoločnosti

Telefónne číslo
0527152870

Faxové číslo

E-mailová adresa

DIABELKOVA.E@CHEMOSVIT.SK

Zostavená dňa:

23.02.2024

Schválené dňa:

. . 20

Podpisový záznam štatutárneho orgánu účtovnej jednotky alebo člena štatutárneho orgánu účtovnej jednotky alebo podpisový záznam fyzickej osoby, ktorá je účtovnou jednotkou:

Záznamy daňového úradu

Miesto pre evidenčné číslo

Odtlačok prezentačnej pečiatky daňového úradu



Označenie a	STRANA AKTÍV b	Číslo riadku c	Bežné účtovné obdobie		Bezprostredne predchádzajúce účtovné obdobie		
			1	Brutto - časť 1		Netto 2	Netto 3
				Korekcia - časť 2			
	SPOLU MAJETOK r. 02 + r. 33 + r. 74	01	1 2 8 0 5 8 4 4 2	6 7 7 9 2 9 6 1			
			6 0 2 6 5 4 8 1	7 7 2 6 9 5 6 7			
A.	Neobežný majetok r. 03 + r. 11 + r. 21	02	8 9 0 4 6 7 2 3	3 0 4 6 5 6 2 6			
			5 8 5 8 1 0 9 7	3 1 4 8 7 9 9 6			
A.I.	Dlhodobý nehmotný majetok súčet (r. 04 až r. 10)	03	2 0 9 6 9 5 2	8 3 9 0 3 3			
			1 2 5 7 9 1 9	4 3 2 4 3 6			
A.I.1.	Aktivované náklady na vývoj (012) - /072, 091A/	04					
2.	Softvér (013) - /073, 091A/	05	1 4 2 5 6 1 6	1 7 0 3 5 2			
			1 2 5 5 2 6 4	2 2 6 7 3 3			
3.	Oceniteľné práva (014) - /074, 091A/	06	2 6 5 5				
			2 6 5 5				
4.	Goodwill (015) - /075, 091A/	07					
5.	Ostatný dlhodobý nehmotný majetok (019, 01X) - /079, 07X, 091A/	08					
6.	Obstarávaný dlhodobý nehmotný majetok (041) - /093/	09	6 6 8 6 8 1	6 6 8 6 8 1			
				2 0 5 7 0 3			
7.	Poskytnuté predávky na dlhodobý nehmotný majetok (051) - /095A/	10					
A.II.	Dlhodobý hmotný majetok súčet (r. 12 až r. 20)	11	8 6 9 4 9 7 7 1	2 9 6 2 6 5 9 3			
			5 7 3 2 3 1 7 8	3 1 0 5 5 5 6 0			
A.II.1.	Pozemky (031) - /092A/	12	8 8 5 0 0	8 8 5 0 0			
				8 8 5 0 0			
2.	Stavby (021) - /081, 092A/	13	9 5 0 6 1 8 8	7 8 8 3 6 1 7			
			1 6 2 2 5 7 1	8 0 9 7 6 4 9			
3.	Samostatné hnutelné veci a súbory hnutelných vecí (022) - /082, 092A/	14	7 4 3 5 5 4 5 7	1 8 6 5 4 8 5 0			
			5 5 7 0 0 6 0 7	2 2 3 4 1 2 6 3			



Označenie a	STRANA AKTÍV b	Číslo riadku c	Bežné účtovné obdobie		Bezprostredne predchádzajúce účtovné obdobie		
			1	Brutto - časť 1		Netto 2	Netto 3
				Korekcia - časť 2			
4.	Pestovateľské celky trvalých porastov (025) - /085, 092A/	15					
5.	Základné stádo a fašné zvieratá (026) - /086, 092A/	16					
6.	Ostatný dlhodobý hmotný majetok (029, 02X, 032) - /089, 08X, 092A/	17	1 4 3 5 9	1 4 3 5 9	1 2 9 6 8		
7.	Obstarávaný dlhodobý hmotný majetok (042) - /094/	18	2 8 3 1 2 1 5	2 8 3 1 2 1 5	3 1 0 0 6 0		
8.	Poskytnuté predávky na dlhodobý hmotný majetok (052) - /095A/	19	1 5 4 0 5 2	1 5 4 0 5 2	2 0 5 1 2 0		
9.	Opravná položka k nadobudnutému majetku (+/- 097) +/- 098	20					
A.III.	Dlhodobý finančný majetok súčet (r. 22 až r. 32)	21					
A.III.1.	Podielové cenné papiere a podiely v prepojených účtovných jednotkách (061A, 062A, 063A) - /096A/	22					
2.	Podielové cenné papiere a podiely s podielovou účasťou okrem v prepojených účtovných jednotkách (062A) - /096A/	23					
3.	Ostatné realizovateľné cenné papiere a podiely (063A) - /096A/	24					
4.	Pôžičky prepojeným účtovným jednotkám (066A) - /096A/	25					
5.	Pôžičky v rámci podielovej účasti okrem prepojeným účtovným jednotkám (066A) - /096A/	26					
6.	Ostatné pôžičky (067A) - /096A/	27					
7.	Dlhové cenné papiere a ostatný dlhodobý finančný majetok (065A, 069A, 06XA) - /096A/	28					



Označenie a	STRANA AKTÍV b	Číslo riadku c	Bežné účtovné obdobie		Bezprostredne predchádzajúce účtovné obdobie	
			1	2		3
			Brutto - časť 1 Korekcia - časť 2	Netto		
8.	Príspevky a ostatný dlhodobý finančný majetok so zostatkovou dobou splatnosti najviac jeden rok (066A, 067A, 069A, 06XA) - /096A/	29				
9.	Účty v bankách s dobou viazanosti dlhšou ako jeden rok (22XA)	30				
10.	Obstarávaný dlhodobý finančný majetok (043) - /096A/	31				
11.	Poskytnuté preddávky na dlhodobý finančný majetok (053) - /095A/	32				
B.	Obežný majetok r. 34 + r. 41 + r. 53 + r. 66 + r. 71	33	3 8 9 1 0 3 0 0	3 7 2 2 5 9 1 6		
			1 6 8 4 3 8 4		4 5 6 6 8 2 8 6	
B.I.	Zásoby súčet (r. 35 až r. 40)	34	2 4 4 9 5 5 9 1	2 3 3 7 5 3 3 8		
			1 1 2 0 2 5 3		2 7 0 2 3 0 7 9	
B.I.1.	Materiál (112, 119, 11X) - /191, 19X/	35	8 1 5 0 2 8 6	8 0 3 8 0 7 0		
			1 1 2 2 1 6		7 9 8 8 9 9 2	
2.	Nedokončená výroba a polotovary vlastnej výroby (121, 122, 12X) - /192, 193, 19X/	36	4 3 3 0 7 3 1	4 2 0 3 9 5 9		
			1 2 6 7 7 2		5 6 4 5 7 3 6	
3.	Výrobky (123) - /194/	37	1 1 8 0 6 1 6 1	1 0 9 8 9 6 8 4		
			8 1 6 4 7 7		1 3 0 1 4 1 3 0	
4.	Zvieratá (124) - /195/	38				
5.	Tovar (132, 133, 13X, 139) - /196, 19X/	39	1 6 6 9 7 3	1 0 2 1 8 5		
			6 4 7 8 8		2 4 8 9 3 3	
6.	Poskytnuté preddávky na zásoby (314A) - /391A/	40	4 1 4 4 0	4 1 4 4 0		
					1 2 5 2 8 8	
B.II.	Dlhodobé pohľadávky súčet (r. 42 + r. 46 až r. 52)	41				
B.II.1.	Pohľadávky z obchodného styku súčet (r. 43 až r. 45)	42				



Označenie a	STRANA AKTÍV b	Číslo riadku c	Bežné účtovné obdobie		Bezprostredne predchádzajúce účtovné obdobie
			1	2	
			Brutto - časť 1	Netto	Netto
			Korekcia - časť 2		
1.a.	Pohľadávky z obchodného styku voči prepojeným účtovným jednotkám (311A, 312A, 313A, 314A, 315A, 31XA) - /391A/	43			
1.b.	Pohľadávky z obchodného styku v rámci podielovej účasti okrem pohľadávok voči prepojeným účtovným jednotkám (311A, 312A, 313A, 314A, 315A, 31XA) - /391A/	44			
1.c.	Ostatné pohľadávky z obchodného styku (311A, 312A, 313A, 314A, 315A, 31XA) - /391A/	45			
2.	Čistá hodnota zákazky (316A)	46			
3.	Ostatné pohľadávky voči prepojeným účtovným jednotkám (351A) - /391A/	47			
4.	Ostatné pohľadávky v rámci podielovej účasti okrem pohľadávok voči prepojeným účtovným jednotkám (351A) - /391A/	48			
5.	Pohľadávky voči spoločníkom, členom a združeniu (354A, 355A, 358A, 35XA) - /391A/	49			
6.	Pohľadávky z derivátových operácií (373A, 376A)	50			
7.	Iné pohľadávky (335A, 336A, 33XA, 371A, 374A, 375A, 378A) - /391A/	51			
8.	Odložená daňová pohľadávka (481A)	52			
B.III.	Krátkodobé pohľadávky súčet (r. 54 + r. 58 až r. 65)	53	1 4 3 3 0 9 2 9	1 3 7 6 6 7 9 8	
			5 6 4 1 3 1		1 8 4 3 5 2 5 1
B.III.1.	Pohľadávky z obchodného styku súčet (r. 55 až r. 57)	54	1 3 6 8 6 5 8 5	1 3 1 2 2 4 5 4	
			5 6 4 1 3 1		1 4 4 2 4 4 8 4
1.a.	Pohľadávky z obchodného styku voči prepojeným účtovným jednotkám (311A, 312A, 313A, 314A, 315A, 31XA) - /391A/	55	9 9 1 8	9 9 1 8	
					1 0 1 4 2
1.b.	Pohľadávky z obchodného styku v rámci podielovej účasti okrem pohľadávok voči prepojeným účtovným jednotkám (311A, 312A, 313A, 314A, 315A, 31XA) - /391A/	56	2 0 5 9 7 6	2 0 5 9 7 6	
					5 2 7 7 4 1



Označenie a	STRANA AKTÍV b	Číslo riadku c	Bežné účtovné obdobie		Bezprostredne predchádzajúce účtovné obdobie	
			1	2		3
			Brutto - časť 1 Korekcia - časť 2	Netto		
1.c.	Ostatné pohľadávky z obchodného styku (311A, 312A, 313A, 314A, 315A, 31XA) - /391A/	57	1 3 4 7 0 6 9 1 5 6 4 1 3 1	1 2 9 0 6 5 6 0	1 3 8 8 6 6 0 1	
2.	Čistá hodnota zákazky (316A)	58				
3.	Ostatné pohľadávky voči prepojeným účtovným jednotkám (351A) - /391A/	59	7 0 2 1	7 0 2 1	3 6 0 0 0 0 0	
4.	Ostatné pohľadávky v rámci podielovej účasti okrem pohľadávok voči prepojeným účtovným jednotkám (351A) - /391A/	60				
5.	Pohľadávky voči spoločníkom, členom a združeniu (354A, 355A, 358A, 35XA, 398A) - /391A/	61				
6.	Sociálne poistenie (336A) - /391A/	62				
7.	Daňové pohľadávky a dotácie (341, 342, 343, 345, 346, 347) - /391A/	63	6 1 9 3 1 5	6 1 9 3 1 5	3 6 8 4 9 7	
8.	Pohľadávky z derivátových operácií (373A, 376A)	64				
9.	Iné pohľadávky (335A, 33XA, 371A, 374A, 375A, 378A) - /391A/	65	1 8 0 0 8	1 8 0 0 8	4 2 2 7 0	
B.IV.	Krátkodobý finančný majetok súčet (r. 67 až r. 70)	66				
B.IV.1.	Krátkodobý finančný majetok v prepojených účtovných jednotkách (251A, 253A, 256A, 257A, 25XA) - /291A, 29XA/	67				
2.	Krátkodobý finančný majetok bez krátkodobého finančného majetku v prepojených účtovných jednotkách (251A, 253A, 256A, 257A, 25XA) - /291A, 29XA/	68				
3.	Vlastné akcie a vlastné obchodné podiely (252)	69				
4.	Obstarávaný krátkodobý finančný majetok (259, 314A) - /291A/	70				



Označenie a	STRANA AKTÍV b	Číslo riadku c	Bežné účtovné obdobie		Bezprostredne predchádzajúce účtovné obdobie	
			1	Brutto - časť 1	Netto 2	Netto 3
				Korekcia - časť 2		
B.V.	Finančné účty r. 72 + r. 73	71		8 3 7 8 0	8 3 7 8 0	
				0		2 0 9 9 5 6
B.V.1.	Peniaze (211, 213, 21X)	72		1 2 0 5 8	1 2 0 5 8	
						9 9 0 5
2.	Účty v bankách (221A, 22X, +/- 281)	73		7 1 7 2 2	7 1 7 2 2	
						2 0 0 0 5 1
C.	Časové rozlíšenie súčet (r. 75 až r. 78)	74		1 0 1 4 1 9	1 0 1 4 1 9	
						1 1 3 2 8 5
C.1.	Náklady budúcich období dlhodobé (381A, 382A)	75		1 1 0 1 6	1 1 0 1 6	
						1 8 8 2 3
2.	Náklady budúcich období krátkodobé (381A, 382A)	76		8 0 1 5 8	8 0 1 5 8	
						9 4 4 6 2
3.	Príjmy budúcich období dlhodobé (385A)	77				
4.	Príjmy budúcich období krátkodobé (385A)	78		1 0 2 4 5	1 0 2 4 5	

Označenie a	STRANA PASÍV b	Číslo riadku c	Bežné účtovné obdobie 4	Bezprostredne predchádzajúce účtovné obdobie 5
	SPOLU VLASTNÉ IMANIE A ZÁVÄZKY r. 80 + r. 101 + r. 141	79	6 7 7 9 2 9 6 1	7 7 2 6 9 5 6 7
A.	Vlastné imanie r. 81 + r. 85 + r. 86 + r. 87 + r. 90 + r. 93 + r. 97 + r. 100	80	2 4 6 7 0 4 8 6	2 4 0 4 9 1 4 4
A.I.	Základné imanie súčet (r. 82 až r. 84)	81	2 2 0 0 0 0 0 0	2 2 0 0 0 0 0 0
A.I.1.	Základné imanie (411 alebo +/- 491)	82	2 2 0 0 0 0 0 0	2 2 0 0 0 0 0 0
2.	Zmena základného imania +/- 419	83		
3.	Pohľadávky za upísané vlastné imanie (-/353)	84		
A.II.	Emisné ážio (412)	85		
A.III.	Ostatné kapitálové fondy (413)	86		
A.IV.	Zákonné rezervné fondy r. 88 + r. 89	87	1 2 9 1 2 8 2	1 2 8 5 2 3 2
A.IV.1.	Zákonný rezervný fond a nedeliteľný fond (417A, 41B, 421A, 422)	88	1 2 9 1 2 8 2	1 2 8 5 2 3 2
2.	Rezervný fond na vlastné akcie a vlastné podielky (417A, 421A)	89		



Osma- denie a	STRANA PASÍV b	Číslo riadku c	Bežné účtovné obdobie 4	Bezprostredne predchádzajúce účtovné obdobie 5
A.V.	Ostatné fondy zo zisku r. 91 + r. 92	90		
A.V.1.	Štatutárne fondy (423, 42X)	91		
2.	Ostatné fondy (427, 42X)	92		
A.VI.	Oceňovacie rozdiely z precenenia súčet (r. 94 až r. 96)	93		- 1 5 0 0 0
A.VI.1.	Oceňovacie rozdiely z precenenia majetku a záväzkov (+/- 414)	94		- 1 5 0 0 0
2.	Oceňovacie rozdiely z kapitálových účin (+/- 415)	95		
3.	Oceňovacie rozdiely z precenenia pri zlúčení, splnutí a rozdelení (+/- 416)	96		
A.VII.	Výsledok hospodárenia minulých rokov r. 98 + r. 99	97	7 7 2 8 6 2	6 5 8 0 2 9
A.VII.1.	Nerozdelený zisk minulých rokov (428)	98	7 7 2 8 6 2	6 5 8 0 2 9
2.	Neuhradená strata minulých rokov (-/429)	99		
A.VIII.	Výsledok hospodárenia za účtovné obdo- bie po zdanení (+/- r. 01 - (r. 81 + r. 85 + r. 86 + r. 87 + r. 90 + r. 93 + r. 97 + r. 101 + r. 141)	100	6 0 6 3 4 2	1 2 0 8 8 3
B.	Záväzky r. 102 + r. 118 + r. 121 + r. 122 + r. 136 + r. 139 + r. 140	101	4 2 3 6 8 4 0 6	5 2 2 8 9 9 9 2
B.I.	Dlhodobé záväzky súčet (r. 103 + r. 107 až r. 117)	102	3 5 8 6 8 2 2	4 1 3 8 5 7 2
B.I.1.	Dlhodobé záväzky z obchodného styku súčet (r. 104 až r. 106)	103		
1.a.	Záväzky z obchodného styku voči prepojeným účtovným jednotkám (321A, 475A, 476A)	104		
1.b.	Záväzky z obchodného styku v rámci podieľo- vej účasti okrem záväzkov voči prepojeným účtovným jednotkám (321A, 475A, 476A)	105		
1.c.	Ostatné záväzky z obchodného styku (321A, 475A, 476A)	106		
2.	Čistá hodnota zákazky (316A)	107		
3.	Ostatné záväzky voči prepojeným účtovným jednotkám (471A, 47XA)	108		
4.	Ostatné záväzky v rámci podieľovej účasti okrem záväzkov voči prepojeným účtovným jednotkám (471A, 47XA)	109		
5.	Ostatné dlhodobé záväzky (479A, 47XA)	110		
6.	Dlhodobé prijaté preddávky (475A)	111		
7.	Dlhodobé zmenky na úhradu (478A)	112		
8.	Vydané dihopisy (473A/-255A)	113		
9.	Záväzky zo sociálneho fondu (472)	114	1 4 3 3	
10.	Iné dlhodobé záväzky (336A, 372A, 474A, 47XA)	115	1 3 9 4 9 2 8	2 0 7 1 6 8 4
11.	Dlhodobé záväzky z derivátových operácií (373A, 377A)	116		
12.	Odložený daňový záväzok (481A)	117	2 1 9 0 4 6 1	2 0 6 6 8 8 8



Označenie a	STRANA PASÍV b	Číslo riadku c	Bežné účtovné obdobie 4	Bezprostredne predchádzajúce účtovné obdobie 5
B.II.	Dlhodobé rezervy r. 119 + r. 120	118		
B.II.1.	Zákonné rezervy (451A)	119		
	2. Ostatné rezervy (459A, 45XA)	120		
B.III.	Dlhodobé bankové úvery (461A, 46XA)	121	1 3 6 6 6 6 7 6	1 7 1 0 8 2 0 5
B.IV.	Krátkodobé záväzky súčet (r. 123 + r. 127 až r. 135)	122	7 8 0 2 8 1 9	8 6 7 6 1 8 0
B.IV.1.	Záväzky z obchodného styku súčet (r. 124 až r. 126)	123	5 7 0 6 5 7 3	6 2 7 4 9 7 7
1.a.	Záväzky z obchodného styku voči prepojeným účtovným jednotkám (321A, 322A, 324A, 325A, 326A, 32XA, 475A, 476A, 478A, 47XA)	124	1 7 3 4 6 2	2 0 0 9 6 6
1.b.	Záväzky z obchodného styku v rámci podielovej účasti okrem záväzkov voči prepojeným účtovným jednotkám (321A, 322A, 324A, 325A, 326A, 32XA, 475A, 476A, 478A, 47XA)	125	6 4 5 0 6 4	6 9 6 6 1 5
1.c.	Ostatné záväzky z obchodného styku (321A, 322A, 324A, 325A, 326A, 32XA, 475A, 476A, 478A, 47XA)	126	4 8 8 8 0 4 7	5 3 7 7 3 9 6
	2. Čistá hodnota zákazky (316A)	127		
	3. Ostatné záväzky voči prepojeným účtovným jednotkám (361A, 36XA, 471A, 47XA)	128		
	4. Ostatné záväzky v rámci podielovej účasti okrem záväzkov voči prepojeným účtovným jednotkám (361A, 36XA, 471A, 47XA)	129		
	5. Záväzky voči spoločníkom a združeniu (364, 365, 366, 367, 368, 398A, 478A, 479A)	130		
	6. Záväzky voči zamestnancom (331, 333, 33X, 479A)	131	7 5 1 6 4 7	7 2 0 3 9 1
	7. Záväzky zo sociálneho poistenia (336A)	132	4 9 7 2 2 9	4 8 7 5 7 8
	8. Daňové záväzky a dotácie (341, 342, 343, 345, 346, 347, 34X)	133	1 8 2 0 8 9	9 6 1 6 7
	9. Záväzky z derivátových operácií (373A, 377A)	134		
	10. Iné záväzky (372A, 379A, 474A, 475A, 479A, 47XA)	135	6 6 5 2 8 1	1 0 9 7 0 6 7
B.V.	Krátkodobé rezervy r. 137 + r. 138	136	4 2 6 9 0 8	5 2 6 3 1 1
B.V.1.	Zákonné rezervy (323A, 451A)	137	3 3 8 1 7 9	4 3 5 2 5 3
	2. Ostatné rezervy (323A, 32X, 459A, 45XA)	138	8 8 7 2 9	9 1 0 5 8
B.VI.	Bežné bankové úvery (221A, 231, 232, 23X, 461A, 46XA)	139	1 6 8 8 5 1 8 1	2 1 8 4 0 7 2 4
B.VII.	Krátkodobé finančné výpomoci (241, 249, 24X, 473A, /-255A)	140		
C.	Časové rozlíšenie súčet (r. 142 až r. 145)	141	7 5 4 0 6 9	9 3 0 4 3 1
C.1.	Výdavky budúcich období dlhodobé (383A)	142		
	2. Výdavky budúcich období krátkodobé (383A)	143	6 2 9 3 2	1 5 8 3 4 0
	3. Výnosy budúcich období dlhodobé (384A)	144	4 3 6 0 8 1	4 8 3 4 0 0
	4. Výnosy budúcich období krátkodobé (384A)	145	2 5 5 0 5 6	2 8 8 6 9 1



Označenie a	Text b	Číslo riadku c	Skutočnosť	
			bežné účtovné obdobie 1	bezprostredne predchádzajúce účtovné obdobie 2
*	Čistý obrat (časť účt. tr. 6 podľa zákona)	01	9 7 3 9 8 1 7 2	1 0 5 7 9 5 2 0 3
**	Výnosy z hospodárskej činnosti spolu súčet (r. 03 až r. 09)	02	1 0 8 5 1 8 4 6 2	1 2 7 2 1 4 7 7 7
I.	Tržby z predaja tovaru (604, 607)	03	3 2 7 6 5 1	3 6 5 4 6 0
II.	Tržby z predaja vlastných výrobkov (601)	04	9 6 5 8 7 9 2 9	1 0 4 7 0 3 8 2 7
III.	Tržby z predaja služieb (602, 606)	05	4 8 2 5 9 2	7 2 5 9 1 6
IV.	Zmeny stavu vnútroorganizačných zásob (+/-) (účtová skupina 61)	06	- 3 4 6 6 2 2 2	1 9 2 8 2 2 7
V.	Aktivácia (účtová skupina 62)	07	3 8 3 0 9 0 2	4 1 7 4 8 2 4
VI.	Tržby z predaja dlhodobého nehmotného majetku, dlhodobého hmotného majetku a materiálu (641, 642)	08	4 0 3 7 5 2	1 3 1 1 6 8 2
VII.	Ostatné výnosy z hospodárskej činnosti (644, 645, 646, 648, 655, 657)	09	1 0 3 5 1 8 5 8	1 4 0 0 4 8 4 1
**	Náklady na hospodársku činnosť spolu r. 11 + r. 12 + r. 13 + r. 14 + r. 15 + r. 20 + r. 21 + r. 24 + r. 25 + r. 26	10	1 0 5 9 5 1 5 6 4	1 2 6 4 2 3 9 7 5
A.	Náklady vynaložené na obstaranie predaného tovaru (504, 507)	11	3 3 0 6 6 0	3 3 2 3 1 1
B.	Spotreba materiálu, energie a ostatných neskladovateľných dodávok (501, 502, 503)	12	6 3 4 8 6 9 5 2	8 0 8 4 0 1 6 6
C.	Opravné položky k zásobám (+/-) (505)	13	2 8 5 7 1	
D.	Služby (účtová skupina 51)	14	1 0 1 8 5 6 0 5	9 1 4 3 8 0 0
E.	Osobné náklady (r. 16 až r. 19)	15	1 7 3 1 8 9 4 7	1 7 3 4 3 5 8 3
E.1.	Mzdové náklady (521, 522)	16	1 1 5 2 3 6 4 7	1 1 9 4 3 2 2 5
2.	Odmeny členom orgánov spoločnosti a družstva (523)	17	5 6 0 0	
3.	Náklady na sociálne poistenie (524, 525, 526)	18	4 2 4 5 3 8 0	4 2 9 8 2 0 6
4.	Sociálne náklady (527, 528)	19	1 5 4 4 3 2 0	1 1 0 2 1 5 2
F.	Dane a poplatky (účtová skupina 53)	20	6 7 9 9 7	6 1 8 5 3
G.	Odpisy a opravné položky k dlhodobému nehmotnému majetku a dlhodobému hmotnému majetku (r. 22 + r. 23)	21	4 1 0 7 7 1 8	4 0 6 5 9 8 0
G.1.	Odpisy dlhodobého nehmotného majetku a dlhodobého hmotného majetku (551)	22	4 1 0 7 7 1 8	4 0 6 5 9 8 0
2.	Opravné položky k dlhodobému nehmotnému majetku a dlhodobému hmotnému majetku (+/-) (553)	23		
H.	Zostatková cena predaného dlhodobého majetku a predaného materiálu (541, 542)	24	3 8 1 4 0 1	1 2 8 8 0 3 3
I.	Opravné položky k pohľadávkam (+/-) (547)	25	6 2 1 9 9	
J.	Ostatné náklady na hospodársku činnosť (543, 544, 545, 546, 548, 549, 555, 557)	26	9 9 8 1 5 1 4	1 3 3 4 8 2 4 9
***	Výsledok hospodárenia z hospodárskej činnosti (+/-) (r. 02 - r. 10)	27	2 5 6 6 8 9 8	7 9 0 8 0 2



Ozna- čenie a	Text b	Číslo riadku c	Skutočnosť	
			bežné účtovné obdobie	bezprostredne predchádzajúce účtovné obdobie
			1	2
*	Pridaná hodnota (r. 03 + r. 04 + r. 05 + r. 06 + r. 07) - (r. 11 + r. 12 + r. 13 + r. 14)	28	2 3 7 3 1 0 6 4	2 1 5 8 1 9 7 7
**	Výnosy z finančnej činnosti spolu r. 30 + r. 31 + r. 35 + r. 39 + r. 42 + r. 43 + r. 44	29	3 1 1 9 4	6 2 8 0 1
VIII.	Tržby z predaja cenných papierov a podielov (661)	30		
IX.	Výnosy z dlhodobého finančného majetku súčet (r. 32 až r. 34)	31		
IX.1.	Výnosy z cenných papierov a podielov od prepojených účtovných jednotiek (665A)	32		
2.	Výnosy z cenných papierov a podielov v podielovej účasti okrem výnosov prepojených účtovných jednotiek (665A)	33		
3.	Ostatné výnosy z cenných papierov a podielov (665A)	34		
X.	Výnosy z krátkodobého finančného majetku súčet (r. 36 až r. 38)	35		
X.1.	Výnosy z krátkodobého finančného majetku od prepojených účtovných jednotiek (666A)	36		
2.	Výnosy z krátkodobého finančného majetku v podielovej účasti okrem výnosov prepojených účtovných jednotiek (666A)	37		
3.	Ostatné výnosy z krátkodobého finančného majetku (666A)	38		
XI.	Výnosové úroky (r. 40 + r. 41)	39	3 0 7 8 5	4 0 6 0 0
XI.1.	Výnosové úroky od prepojených účtovných jednotiek (662A)	40		
2.	Ostatné výnosové úroky (662A)	41	3 0 7 8 5	4 0 6 0 0
XII.	Kurzové zisky (663)	42	4 0 9	2 2 2 0 1
XIII.	Výnosy z precenenia cenných papierov a výnosy z derivátových operácií (664, 667)	43		
XIV.	Ostatné výnosy z finančnej činnosti (668)	44		
**	Náklady na finančnú činnosť spolu r. 46 + r. 47 + r. 48 + r. 49 + r. 52 + r. 53 + r. 54	45	1 7 6 4 6 2 2	7 5 1 9 7 6
K.	Predané cenné papiere a podiely (561)	46		
L.	Náklady na krátkodobý finančný majetok (566)	47		
M.	Opravné položky k finančnému majetku (+/-) (565)	48		
N.	Nákladové úroky (r. 50 + r. 51)	49	1 4 8 0 3 2 1	6 3 3 3 7 5
N.1.	Nákladové úroky pre prepojené účtovné jednotky (562A)	50		
2.	Ostatné nákladové úroky (562A)	51	1 4 8 0 3 2 1	6 3 3 3 7 5
O.	Kurzové straty (563)	52	3 9 1	1 0 0 4 6
P.	Náklady na precenenie cenných papierov a náklady na derivátové operácie (564, 567)	53		
Q.	Ostatné náklady na finančnú činnosť (568, 569)	54	2 8 3 9 1 0	1 0 8 5 5 5



Označenie a	Text b	Číslo riadku c	Skutočnosť	
			bežné účtovné obdobie 1	bezprostredne predchádzajúce účtovné obdobie 2
			***	Výsledok hospodárenia z finančnej činnosti (+/-) (r. 29 - r. 45)
****	Výsledok hospodárenia za účtovné obdobie pred zdanením (+/-) (r. 27 + r. 55)	56	8 3 3 4 7 0	1 0 1 6 2 7
R.	Daň z príjmov (r. 58 + r. 59)	57	2 2 7 1 2 8	- 1 9 2 5 6
R.1.	Daň z príjmov splatná (591, 595)	58	1 0 3 5 5 4	1 0 4 1
2.	Daň z príjmov odložená (+/-) (592)	59	1 2 3 5 7 4	- 2 0 2 9 7
S.	Prevod podielov na výsledku hospodárenia spoločníkom (+/- 596)	60		
****	Výsledok hospodárenia za účtovné obdobie po zdanení (+/-) (r. 56 - r. 57 - r. 60)	61	6 0 6 3 4 2	1 2 0 8 8 3

ČL I
VŠEOBECNÉ INFORMÁCIE

a) Založenie spoločnosti

Spoločnosť CHEMOSVIT FOLIE, a. s. (ďalej len Spoločnosť) bola založená 11. 09. 1995 a do obchodného registra bola zapísaná 03.01.1996 (Obchodný register Okresného súdu v Prešove, oddiel Sa, vložka číslo 10283/P) pod názvom Rekreatour, spol. s r.o. Činnosť bola zameraná na prevádzkovanie zariadení cestovného ruchu. V priebehu ďalšieho obdobia od 25. 11. 1997 do 30. 4. 2004 spoločnosť vykonávala činnosť pod názvom CHEMOSVIT REKREATOUR, spol. s r. o. Od 1. 5. 2004 došlo k transformácii právnej formy z s.r.o. na a.s. a spoločnosť používala obchodný názov REKREATOUR, a. s. Takýto stav trval do 6. 12. 2004. Od 7. 12. 2004 sa spoločnosť premenovala (zmenila názov) na CHEMOSVIT FOLIE, a. s., majetkovo, finančne i predmetom činnosti bola pokračovateľom spoločnosti s prevádzkarňami prevažne cestovného ruchu. K prevádzkovaniu činnosti v oblasti spracovania fólií došlo od **1. 7. 2005**.

Rozhodnutím akcionára sa spoločnosť Chemosvit Folie pretransformovala z akciovej spoločnosti na spoločnosť s ručením obmedzeným zápisom v Obchodnom registri dňa 1.9.2019.

b) Hlavnými činnosťami Spoločnosti sú:

- výroba fólií, platní, hadíc, profilov a obalov z plastov
- polygrafická výroba.

c) Test veľkostnej skupiny účtovnej jednotky

UJ spĺňa veľkostné podmienky na zatriedenie do veľkostnej skupiny – **veľká účtovná jednotka**, preto zostavuje účtovnú závierku podľa metodiky pre túto veľkostnú skupinu (Opatrenie č. MF/23377/2014-74).

Názov položky	Bežné účtovné obdobie (2023)	Predchádzajúce účtovné obdobie (2022)	Ano/Nie
Netto aktíva celkom	67 668 532	77 269 567	ANO
Čistý obrat celkom	97 398 172	105 795 203	ANO
Stav zamestnancov	636	733	ANO

(Do veľkostnej skupiny veľká účtovná jednotka patrí taká, ktorá za dve po sebe idúce účtovné obdobia spĺňa aspoň dve z troch podmienok – suma netto aktív presiahla 4 000 000 eur, čistý obrat presiahol 8 000 000 eur a priemerný prepočítaný počet zamestnancov počas účtovného obdobia presiahol 50).

d) Počet zamestnancov

Údaje o počte zamestnancov za bežné účtovné obdobie a bezprostredne predchádzajúce účtovné obdobie sú uvedené v nasledujúcom prehľade:

Názov položky	2023	2022
Priemerný prepočítaný počet zamestnancov	682	758
Stav zamestnancov ku dňu, ku ktorému sa zostavuje účtovná závierka, z toho:	636	733
Počet vedúcich zamestnancov	26	21

e) Údaje o neobmedzenom ručení

Spoločnosť nie je neobmedzene ručiacim spoločníkom v iných spoločnostiach podľa § 56 ods. 5 Obchodného zákonníka.

f) Právny dôvod na zostavenie účtovnej závierky

Účtovná závierka Spoločnosti k 31. decembru 2023 zostavená ako riadna účtovná závierka podľa § 17 ods. 6 zákona NR SR č. 431/2002 Z. z. o účtovníctve za účtovné obdobie od 1. januára 2023 do 31. decembra 2023.

g) Dátum schválenia účtovnej závierky za predchádzajúce účtovné obdobie

Účtovná závierka Spoločnosti k 31. decembru 2022 za predchádzajúce účtovné obdobie, bola schválená valným zhromaždením Spoločnosti 9.5.2023.

h) Schválenie audítora

Valné zhromaždenie schválilo spoločnosť AUDIT CONSULTING, s.r.o. Vranov n/T, Duklianskych hrdinov 2473/7A Obchodný register, vložka č. 112/P, licencia SKAu č. 52, 093 01 Vranov nad Topľou, ako audítora na overenie účtovnej závierky za účtovné obdobie od 1. januára 2023 do 31. decembra 2023.

i) Zverejnenie účtovnej závierky za predchádzajúce účtovné obdobie

Do registra UZ bola UZ odoslaná 20.3.2023, správa audítora o overení účtovnej závierky 30.3.2023, oznámenie o schválení účtovnej závierky dňa 9.5.2023 a výročná správa 23.5.2023.

j) Údaje o skupine účtovných jednotiek

Spoločnosť sa zahrňuje do konsolidovanej účtovnej závierky Spoločnosti Chemosvit, a. s. Svit.
K 31. 12. 2023 je 100 % akcionárom a. s. Chemosvit.

Spoločnosť vlastnila 20 % podiel spoločnosti RECYKLOGROUP, a.s. Bratislava. K 19.1.2024 došlo k výmazu EX OFFO spoločnosti RECYKLOGROUP a.s. Bratislavu z Obchodného registra Slovenskej republiky. Spoločnosť Chemosvit Folie v účtovnej závierke 2023 zaúčtovala účtovné operácie týkajúce sa vyradenia podielu z účtovníctva a odpisu pohľadávok (zmenky) voči tejto spoločnosti.

- 2) Materská účtovná jednotka CHEMOSVIT, a.s. má povinnosť zostaviť konsolidovanú účtovnú závierku a konsolidovanú výročnú správu podľa Zákona o účtovníctve 431/2002 Z. z. §22 ods.10. Zostavením len individuálnej účtovnej závierky materskej účtovnej jednotky by sa významne ovplyvnil úsudok o finančnej situácii, nákladoch, výnosoch a výsledku hospodárenia za konsolidovaný celok.
- 3) Konsolidovanú účtovnú závierku je možné dostať priamo v sídle uvedenej spoločnosti alebo na Okresnom súde - Obchodný register, Grešova 6 Prešov, Oddiel Sa vložka č.136/P.

Čl. II

INFORMÁCIE O PRIJATÝCH POSTUPOCH

a) Východiská pre zostavenie účtovnej závierky

Účtovná závierka bola zostavená za predpokladu nepretržitého trvania Spoločnosti (going concern).
Účtovné metódy a všeobecné zásady boli účtovnou jednotkou konzistentne aplikované.

b) Zmeny účtovných zásad a zmeny účtovných metód

Neaktuálne.

c) Spôsob oceňovania jednotlivých zložiek majetku a záväzkov v členení na:

1. Dlhodobý nehmotný majetok nakupovaný sa oceňuje obstarávacou cenou, ktorá zahŕňa cenu obstarania a náklady súvisiace s obstaraním (cło, prepravu, montáž, poistné a pod.).

Súčasťou obstarávacej ceny dlhodobého nehmotného majetku nie sú úroky z cudzích zdrojov, ktoré vznikli do momentu zaradenia dlhodobého nehmotného majetku do používania.

Dlhodobý nehmotný majetok, ktorý bol uvedený do používania najneskôr do 28. februára 2009 v ocenení rovnom alebo nižšom ako 2 400 EUR, sa považuje za dlhodobý nehmotný majetok a pokračuje sa v jeho odpisovaní.

Majetok, ktorý svojim charakterom odpovedá nehmotnému majetku a ktorého obstarávacia hodnota sa rovná alebo je nižšia ako suma podľa daňového zákona a doba použiteľnosti je dlhšia ako jeden rok za jednotlivý prípad, sa eviduje na príslušnom účte nehmotného majetku a odpisuje sa po dobu 4 rokov.

Odpisy dlhodobého nehmotného majetku sú stanovené vychádzajúc z predpokladanej doby jeho používania (podľa zákona o účtovníctve však musí byť odpísaný najneskôr do 5 rokov od jeho obstarania) a predpokladaného priebehu jeho opotrebenia. Majetok sa začína odpisovať mesiacom zaradenia DNM do používania.

2. Dlhodobý nehmotný majetok vytvorený vlastnou činnosťou sa oceňuje vlastnými nákladmi. Vlastnými nákladmi sú všetky priame náklady vynaložené na výrobu alebo inú činnosť a nepriame náklady, ktoré sa vzťahujú na výrobu alebo inú činnosť.

Náklady na výskum a neaktívujú, účtujú sa do nákladov účtovného obdobia, v ktorom vznikli.

3. Dlhodobý nehmotný majetok obstaraný iným spôsobom

Neaktuálne.

4. Dlhodobý hmotný majetok obstaraný kúpou sa oceňuje obstarávacou cenou, ktorá zahŕňa cenu obstarania a náklady súvisiace s obstaraním (cło, prepravu, montáž, poistné a pod.).

Súčasťou obstarávacej ceny dlhodobého hmotného majetku nie sú úroky z cudzích zdrojov ani realizované kurzové rozdiely, ktoré vznikli do momentu uvedenia dlhodobého majetku do používania.

Hmotný majetok, ktorého ocenenie sa rovná sume podľa daňového zákona alebo je nižšie a doba použiteľnosti je dlhšia ako jeden rok, sa účtuje na ľarchu zásob.

Odpisy dlhodobého hmotného majetku sú stanovené vychádzajúc z predpokladanej doby jeho používania a predpokladaného priebehu jeho opotrebovania. Odpisovať sa začína mesiacom zaradenia DM do používania.

Pozemky, umelecké diela, zbierky a predmety z drahých kovov sa neodpisujú.

Do drobného hmotného majetku na účet 022.800 boli zaradené podľa rozhodnutia účtovnej jednotky potlačové valce, sleevey, kovové palety a personálne počítače, u ktorých je doba použiteľnosti dlhšia ako 1 rok a vstupná cena sa rovná, alebo je nižšia ako vstupná cena definovaná v daňovom zákone pre hmotný majetok. Zostatková cena daňová u dlhodobého majetku, ktorého vstupná cena bola v rozpätí 996 až 1 700 EUR bola zahrnutá jednorázovo do daňových odpisov v roku 2009, okrem majetku evidovaného na účte 022.800.

Spoločnosť eviduje dlhodobý hmotný majetok obstaraný formou finančného prenájmu na príslušnom účte dlhodobého majetku.

5. Dlhodobý hmotný majetok obstaraný vlastnou činnosťou sa oceňuje vlastnými nákladmi. Vlastnými nákladmi sú všetky priame náklady vynaložené na výrobu alebo inú činnosť a nepriame náklady, ktoré sa vzťahujú na výrobu alebo inú činnosť

6. Dlhodobý hmotný majetok obstaraný iným spôsobom.

Neaktuálne.

7. Dlhodobý finančný majetok

Cenné papiere a podiely sa oceňujú obstarávacími cenami vrátane nákladov súvisiacich s obstaraním. Od obstarávacej ceny je odpočítané zníženie hodnoty cenných papierov a podielov.

8. Zásoby obstarané kúpou

Zásoby nakupované sa oceňujú obstarávacou cenou, ktorá zahŕňa cenu obstarania a náklady súvisiace s obstaraním (clo, prepravu, poistné, provízie, skonto, rabaty a pod.). Úroky z cudzích zdrojov nie sú súčasťou obstarávacej ceny. Nakupované zásoby sú oceňované systémom vnútropodnikových skladových cien na skladoch č. 16, 19, 20, 22 a 39.

Zásoby môžu byť ocenené čistou realizačnou hodnotou. Čistá realizačná hodnota je predpokladaná predajná cena znížená o predpokladané náklady na ich dokončenie a o predpokladané náklady súvisiace s ich predajom.

Výdaj do spotreby zo skladov 16, 19, 20, 22, 39 sa uskutočňuje v stálych vnútropodnikových cenách na ľarchu 501-Spotreba materiálu. Rozvrhovanie podielu cenových rozdielov pri vyúčtovaní spotreby materiálu sa vypočíta z hodnoty cenových rozdielov za daný mesiac a nerozvrhnutej masy cenových rozdielov z predchádzajúcich mesiacov prostredníctvom koeficientu k, kde

$$k = \frac{\text{Poč.stav cenových rozdielov} + \text{prírastky cenových rozdielov}}{\text{Poč.stav skladu} + \text{prírastky skladu}} \times \text{spotreba}$$

V ostatných skladoch, kde sa používa systém okamžitých reálnych cien, sa pri výdaji do spotreby postupuje metódou FIFO, kedy prvá cena pre ocenenie prírastku zásob sa použije ako prvá cena pre ocenenie úbytku zásob. Hodnota obstarávacích nákladov, pozostávajúca z hodnoty ON zo spárovaných faktúr v bežnom mesiaci a nerozvrhnutých ON z predchádzajúcich období, sa prenášobí koeficientom k, kde

$$k = \frac{\text{Poč.stav obstar.nákladov} + \text{prírastky obstar.nákladov}}{\text{Poč.stav skladu} + \text{prírastky skladu}} \times \text{spotreba}$$

Takto vypočítaná hodnota ON sa zúčtuje do nákladov stredísk nákupu podľa percentuálneho podielu výdaja podľa stredísk na celkovom výdaji skladu. Pri výdaji materiálu z KS sa cenový rozdiel z dôvodu poskytnutia zľavy (skonta) rozvrhuje percentuálne podľa výšky nákupu jednotlivých stredísk.

Vnútropodnikové služby, ktoré súvisia s prepravou dodávok zásob a spracovaním materiálu sa aktivujú. Aktivácia materiálu a služieb spojených s obstaraním materiálu sa účtuje na ľarchu účtu 112, súvzťažne s príslušným účtom účt.skupiny 62-Aktivácia.

Zníženie hodnoty zásob sa upravuje vytvorením opravnej položky.

9. Zásoby vytvorené vlastnou činnosťou

Zásoby vytvorené vlastnou činnosťou sa oceňujú vlastnými nákladmi na úrovni vlastných nákladov výroby. Vlastné náklady sú priame náklady (priamy materiál, priame mzdy a ostatné priame náklady) a časť nepriamych nákladov bezprostredne súvisiacich s vytvorením zásob vlastnou činnosťou (výrobná réžia). Správna réžia a odbytové náklady nie sú súčasťou vlastných nákladov. Súčasťou vlastných nákladov nie sú úroky z cudzích zdrojov.

10. Zásoby obstarané iným spôsobom

Neaktuálne.

11. Zákazková výroba a zákazková výstavba nehnuteľností určenej na predaj

Zákazková výroba sa vykazuje použitím metódy stupňa dokončenia zákazky.

12. Pohľadávky

Pohľadávky pri ich vzniku sa oceňujú ich menovitou hodnotou; postúpené pohľadávky a pohľadávky nadobudnuté vkladom do základného imania sa oceňujú obstarávacou cenou vrátane nákladov súvisiacich s obstaraním. Toto ocenenie sa znižuje o pochybné a nevyhľadateľné pohľadávky.

13. Krátkodobý finančný majetok

Na účte Krátkodobý finančný majetok sa účtuje časť finančného majetku, u ktorého je predpokladaná držba najviac jeden rok odo dňa uskutočnenia účtovného prípadu.

Peňažné prostriedky a ceniny sa oceňujú ich menovitou hodnotou. Zníženie ich hodnoty sa vyjadruje opravou položkou.

14. Časové rozlíšenie na strane aktív súvahy

Náklady budúcich období a príjmy budúcich období sa vykazujú vo výške, ktorá je potrebná na dodržanie zásady vecnej a časovej súvislosti s účtovným obdobím.

Časovo sa nerozlišujú nevýznamné sumy, stanovené vo vnútro podnikovej smernici, ak sa týkajú opakovaných plnení a zároveň obdobia december bežného roka a január nového roka.

15. Záväzky vrátane rezerv, dlhopisov, pôžičiek a úverov

Rezervy sú záväzky s neurčitým časovým vymedzením alebo výškou; tvoria sa na krytie známych rizík alebo strát z podnikania. Oceňujú sa v očakávanej výške záväzku.

Záväzky pri ich vzniku sa oceňujú menovitou hodnotou. Záväzky pri ich prevzatí sa oceňujú obstarávacou cenou. Ak sa pri inventarizácii zistí, že suma záväzkov je iná ako ich výška v účtovníctve, uvedú sa záväzky v účtovníctve a v účtovnej závierke v tomto zistenom ocenení.

16. Časové rozlíšenie na strane pasív súvahy

Výdavky budúcich období a výnosy budúcich období sa vykazujú vo výške, ktorá je potrebná na dodržanie zásady vecnej a časovej súvislosti s účtovným obdobím.

17. Deriváty

Deriváty sa oceňujú reálnou hodnotou.

Zmeny reálnych hodnôt zabezpečovacích derivátov sa účtujú bez vplyvu na výsledok hospodárenia, priamo do vlastného imania.

Zmeny reálnych hodnôt derivátov určených na obchodovanie na tuzemskej burze, zahraničnej burze alebo na inom verejnom trhu sa účtujú s vplyvom na výsledok hospodárenia.

Zmeny reálnych hodnôt derivátov určených na obchodovanie na neverejnom trhu sa účtujú bez vplyvu na výsledok hospodárenia, priamo do vlastného imania.

18. Majetok a záväzky zabezpečené derivátmi

Majetok a záväzky zabezpečené derivátmi sa oceňujú reálnou hodnotou. Zmeny reálnych hodnôt majetku a záväzkov zabezpečených derivátmi sa účtujú bez vplyvu na výsledok hospodárenia, priamo do vlastného imania.

19. Prenájom (lízing)

Majetok prenajatý na základe operatívneho prenájmu vykazuje ako svoj majetok jeho vlastník, nie nájomca.

Finančný prenájom je obstaranie dlhodobého hmotného majetku na základe nájomnej zmluvy s dojednaným právom kúpy prenajatej veci za dohodnuté platby počas dohodnutej doby nájmu. Majetok prenajatý formou finančného prenájmu vykazuje ako svoj majetok a odpisuje ho jeho nájomca, nie vlastník.

Prijatie majetku nájomcom sa v účtovníctve nájomcu účtuje v deň prijatia majetku na ľarchu príslušného účtu majetku so súvzťažným zápisom v prospech účtu 474 – Závazky z nájmu vo výške dohodnutých platieb znížených o nerealizované finančné náklady.

Súčasťou dohodnutých platieb je aj kúpna cena, za ktorú na konci dohodnutej doby finančného prenájmu prechádza vlastnícke právo k prenajatému majetku z prenajímateľa na nájomcu. Dohodnutá doba nájmu je najmenej 60 % doby odpisovania podľa daňových predpisov, minimálne však 3 roky. Platba nájomného je alokovaná medzi splátku istiny a finančné náklady, vypočítané metódou efektívnej úrokovej miery. Finančné náklady sa účtujú na ľarchu účtu 562 – úroky.

20. Majetok obstaraný v privatizácii

Neaktuálne.

21. Splatná daň z príjmov a odložená daň

Splatná daň z príjmov sa vypočíta zo základu dane z príjmov a sadzby ustanovenej osobitným predpisom platnej pre aktuálny rok.

Odložené dane (odložená daňová pohľadávka a odložený daňový záväzok) sa vzťahujú na:

- dočasné rozdiely medzi účtovnou hodnotou majetku a účtovnou hodnotou záväzkov vykázanou v súvahe a ich daňovou základňou,
- možnosť umorovať daňovú stratu v budúcnosti, ktorou sa rozumie možnosť odpočítať daňovú stratu od základu dane v budúcnosti,
- možnosť previesť nevyužitú daňovú odpočty a iné daňové nároky do budúcich období.

d) Tvorba odpisového plánu pre dlhodobý majetok (doba odpisovania, sadzby odpisov, odpisové metódy)

Predpokladaná doba používania, metóda odpisovania a odpisová sadzba sú uvedené v nasledujúcej tabuľke:

	Doba používania v rokoch	Metóda odpisovania	Ročná odpisová sadzba v %
Softvér	4	lineárna	25
oceniteľné práva	4	lineárna	25
drobný DHM – softvér	4	lineárna	25

Predpokladaná doba používania, metóda odpisovania a odpisová sadzba sú uvedené v nasledujúcej tabuľke:

	Predpoklad. doba používania v rokoch	Metóda odpisovania	Ročná odpisová Sadzba v %
Stavby	30 až 80	lineárna	1,25 - 3,3
stroje, prístroje a zariadenia	4 až 25	lineárna	4 - 25
dopravné prostriedky	4 až 17	lineárna	5,9 - 25
valce a sleevey	4	lineárna	25
drobný DHM	rôzna	lineárna	rôzna

e) Dotácie zo štátneho rozpočtu

O nároku na dotácie zo štátneho rozpočtu sa účtuje, ak je takmer isté, že na základe splnených podmienok na poskytnutie dotácie sa Spoločnosti daná dotácia poskytne.

Dotácie na hospodársku činnosť Spoločnosti sa najskôr vykazujú ako výnosy budúcich období a do výkazu ziskov a strát sa rozpúšťajú ako výnosy z hospodárskej činnosti v časovej a vecnej súvislosti s vynaložením nákladov na príslušný účel.

Dotácie na obstaranie dlhodobého hmotného majetku a dlhodobého nehmotného majetku sa najskôr vykazujú ako výnosy budúcich období a do výkazu ziskov a strát sa rozpúšťajú v časovej a vecnej súvislosti so zaúčtovaním odpisov z tohto dlhodobého majetku.

f) Oprava významných chýb minulých účtovných období

Významné opravy chýb minulých účtovných období sa účtujú na účte 428 – Nerozdelený zisk minulých rokov alebo na účte 429 – Neuhradená strata minulých rokov.

Za opravu chýb minulých účtovných období sa nepovažujú rozdiely zo zmeny účtovnej hodnoty majetku a záväzku, vyplývajúcej zo zmeny úprav ocenenia, napríklad účtovanie výšky opravnej položky, úpravy doby používania alebo spôsobu opotrebovania dlhodobého majetku a výšky rezervy.

Spoločnosť za minimálnu hranicu významnosti považuje 1% sumy príslušného syntetického účtu nákladov alebo výnosov za predchádzajúce účtovné obdobie.

Opravy nevýznamných nákladov a nevýznamných výnosov sa účtujú ako účtovné prípady bežného účtovného obdobia na príslušných účtoch nákladov alebo výnosov.

V účtovnom období 2021 Spoločnosť nevykonala žiadne opravy významných chýb minulých účtovných období.

g) Cudzía mena

Majetok a záväzky vyjadrené v cudzej mene sa ku dňu uskutočnenia účtovného prípadu prepočítavajú na menu euro referenčným výmenným kurzom určeným a vyhláseným Európskou centrálnou bankou alebo Národnou bankou Slovenska v deň predchádzajúci dňu uskutočnenia účtovného prípadu.

Na ocenenie prírastku cudzej meny nakúpenej za euro sa použije kurz, za ktorý bola táto cudzia mena nakúpená.

Na úbytok rovnakej cudzej meny v hotovosti alebo z devízového účtu sa na prepočet cudzej meny na eurá použije referenčný výmenný kurz určený a vyhlásený Európskou centrálnou bankou alebo Národnou bankou Slovenska v deň predchádzajúci dňu uskutočnenia účtovného prípadu.

Majetok a záväzky vyjadrené v cudzej mene (okrem prijatých a poskytnutých preddavkov) sa ku dňu, ku ktorému sa zostavuje účtovná závierka, prepočítavajú na menu euro referenčným výmenným kurzom určeným a vyhláseným Európskou centrálnou bankou alebo Národnou bankou Slovenska v deň, ku ktorému sa zostavuje účtovná závierka, a účtujú sa s vplyvom na výsledok hospodárenia.

Prijaté a poskytnuté preddavky v cudzej mene prostredníctvom účtu vedeného v tejto cudzej mene sa prepočítavajú na menu euro referenčným výmenným kurzom určeným a vyhláseným Európskou centrálnou bankou alebo Národnou bankou Slovenska v deň predchádzajúci dňu uskutočnenia účtovného prípadu.

Prijaté a poskytnuté preddavky v cudzej mene na účet zriadený v eurách a z účtu zriadeného v eurách sa prepočítavajú na menu euro kurzom, za ktorý boli tieto hodnoty nakúpené alebo predané.

Prijaté a poskytnuté preddavky sa ku dňu, ku ktorému sa zostavuje účtovná závierka, na menu euro už neprepočítavajú.

h) Výnosy

Tržby za vlastné výkony a tovar neobsahujú daň z pridanej hodnoty. Sú tiež znížené o zľavy a zrážky (rabaty, bonusy, skontá, dobropisy a pod.), bez ohľadu na to, či zákazník mal vopred na zľavu nárok, alebo či ide o dodatočne uznanú zľavu.

ČL III INFORMÁCIE, KTORÉ VYSVETLUJÚ A DOPŔŇAJÚ POLOŽKY SÚVAHY

A) INFORMÁCIE O ÚDAJOCH NA STRANE AKTÍV SÚVAHY

a) Dlhodobý nehmotný majetok a dlhodobý hmotný majetok

Prehľad o pohybe dlhodobého nehmotného majetku a dlhodobého hmotného majetku od 1. januára 2023 do 31. decembra 2023 a za porovnateľné obdobie od 1. januára 2022 do 31. decembra 2022 je uvedený na stranách č. 7-10.

Platby za nájom dlhodobého majetku vo výške 2 444 961 € za rok 2022 sú zahrnuté do výkazu ziskov a strát (rok 2022: 2 191 895 €).

Spoločnosť má v nájme budovy, energetické stroje a zariadenia a dopravné prostriedky v obstarávacej cene 27 993 852 € (2022: 27 994 605)

Prehľad o pohybe dlhodobého nehmotného majetku :

Dlhodobý nehmotný majetok	Účtovné obdobie (2023)							Spolu
	Aktív. náklady na vývoj	Softvér	Oceňovacie práva	Goodwill	Ostatný DNM	Obstarávaný DNM	Poskyt. predd. na DNM	
Prvotné ocenenie								
Stav na začiatku účtovného obdobia	0	1 393 296	2 655	0	0	205 703	0	1 601 654
Prírastky	0	33 125	0	0	0	496 103	0	529 228
Úbytky	0	805	0	0	0	33 125	0	33 930
Presuny	0	0	0	0	0	0	0	0
Stav na konci účtovného obdobia	0	1 425 616	2 655	0	0	668 681	0	2 096 952
Oprávkový								

Stav na začiatku účtovného obdobia	0	1 166 563	2 655	0	0	0	0	1 169 218
Prírastky	0	89 506	0	0	0	0	0	89 506
Úbytky	0	805	0	0	0	0	0	0
Presuny	0	0	0	0	0	0	0	0
Stav na konci účtovného obdobia	0	1 255 264	2 655	0	0	0	0	1 258 724
Opravné položky								
Stav na začiatku účtovného obdobia	0	0	0	0	0	0	0	0
Prírastky	0	0	0	0	0	0	0	0
Úbytky	0	0	0	0	0	0	0	0
Presuny	0	0	0	0	0	0	0	0
Stav na konci účtovného obdobia	0	0	0	0	0	0	0	0
Zostatková hodnota								
Stav na začiatku účtovného obdobia	0	226 733	0	0	0	205 703	0	432 436
Stav na konci účtovného obdobia	0	170 352	0	0	0	668 681	0	839 033

Dlhodobý nehmotný majetok	Účtovné obdobia (2022)							Spolu
	Aktiv. náklady na vývoj	Softvér	Oceňiteľné práva	Goodwill	Ostatný DNM	Obstarávaný DNM	Poskyt. pred. na DNM	
Prvotné ocenenie								
Stav na začiatku účtovného obdobia	0	1 334 692	2 655	0	0	7 181	0	1 344 528
Prírastky	0	83 195	0	0	0	281 717	0	364 912
Úbytky	0	24 591	0	0	0	83 195	0	107 786
Presuny	0	0	0	0	0	0	0	0
Stav na konci účtovného obdobia	0	1 393 296	2 655	0	0	205 703	0	1 601 654
Oprávk								
Stav na začiatku účtovného obdobia	0	1 100 277	2 655	0	0	0	0	1 102 932
Prírastky	0	90 876	0	0	0	0	0	90 876
Úbytky	0	24 590	0	0	0	0	0	0
Presuny	0	0	0	0	0	0	0	0
Stav na konci účtovného obdobia	0	1 166 563	2 655	0	0	0	0	1 193 808
Opravné položky								
Stav na začiatku účtovného obdobia	0	0	0	0	0	0	0	0
Prírastky	0	0	0	0	0	0	0	0
Úbytky	0	0	0	0	0	0	0	0
Presuny	0	0	0	0	0	0	0	0
Stav na konci účtovného obdobia	0	0	0	0	0	0	0	0
Zostatková hodnota								
Stav na začiatku účtovného obdobia	0	234 415	0	0	0	7 181	0	241 596
Stav na konci účtovného obdobia	0	226 733	0	0	0	205 703	0	432 436

Prehľad o pohybe dlhodobého hmotného majetku :

Dlhodobý hmotný majetok	Účtovné obdobie (2023)								Spolu
	Pozemky	Stavby	Samos- hnotel' veci a súbory hmot. vecí	Restora- čné práce trvalých porastov	Zákl. stado a ďalšie zvieratá	Ostatný DHM	Obstarávaný DHM	Poskyt. pred- m DHM	
Prvotné ocenenie									
Stav na začiatku účtovného obdobia	88 500	9 506 188	75 295 691	0	0	12 968	310 060	205 120	85 418 527
Prírastky	0	0	118 689	0	0	1 395	2 641 238	2 941 498	5 702 820
Úbytky	0	0	1 058 923	0	0	4	120 083	2 992 566	4 171 576
Presuny	0	0	0	0	0	0	0	0	0
Stav na konci účtovného obdobia	88 500	9 506 188	74 355 457	0	0	14 359	2 831 215	154 052	86 949 771
Oprávky									
Stav na začiatku účtovného obdobia	0	1 408 539	52 954 428	0	0	0	0	0	54 362 967
Prírastky	0	214 032	3 805 162	0	0	0	0	0	4 019 134
Úbytky	0	0	1 058 923	0	0	0	0	0	1 058 923
Presuny	0	0	0	0	0	0	0	0	0
Stav na konci účtovného obdobia	0	1 622 571	55 700 607	0	0	0	0	0	57 323 178
Opravné položky									
Stav na začiatku účtovného obdobia	0	0	0	0	0	0	0	0	0
Prírastky	0	0	0	0	0	0	0	0	0
Úbytky	0	0	0	0	0	0	0	0	0
Presuny	0	0	0	0	0	0	0	0	0
Stav na konci účtovného obdobia	0	0	0	0	0	0	0	0	0
Zostatková hodnota									
Stav na začiatku účtovného obdobia	88 500	8 097 649	22 341 263	0	0	12 968	310 060	205 120	31 055 560
Stav na konci účtovného obdobia	88 500	7 883 617	18 654 850	0	0	14 359	2 831 215	154 052	29 626 593

Dlhodobý hmotný majetok	Účtovné obdobie (2022)								Spolu
	Pozemky	Stavby	Samos- hnotel' veci a súbory hmot. vecí	Restora- čné práce trvalých porastov	Zákl. stado a ďalšie zvieratá	Ostatný DHM	Obstarávaný DHM	Poskyt. pred- m DHM	
Prvotné ocenenie									
Stav na začiatku účtovného obdobia	88 500	8 711 392	73 353 822	0	0	12 972	945 406	185 434	83 297 526
Prírastky	0	1 361 322	2 161 906	0	0	0	3 264 818	919 606	7 707 652
Úbytky	0	566 526	220 037	0	0	4	3 900 164	899 920	5 586 651
Presuny	0	0	0	0	0	0	0	0	0
Stav na konci účtovného obdobia	88 500	9 506 188	75 295 691	0	0	12 968	310 060	205 120	85 418 527
Oprávky									
Stav na začiatku účtovného obdobia	0	1 209 531	49 398 369	0	0	0	0	0	50 607 900
Prírastky	0	199 008	3 776 096	0	0	0	0	0	3 975 104
Úbytky	0	0	220 037	0	0	0	0	0	220 037
Presuny	0	0	0	0	0	0	0	0	0

Stav na konci účtovného obdobia	0	1 408 539	52 954 428	0	0	0	0	0	54 362 967
Opravné položky:									
Stav na začiatku účtovného obdobia	0	0	0	0	0	0	0	0	0
Prírastky	0	0	0	0	0	0	0	0	0
Úbytky	0	0	0	0	0	0	0	0	0
Prešasy	0	0	0	0	0	0	0	0	0
Stav na konci účtovného obdobia	0	0	0	0	0	0	0	0	0
Zostatková hodnota									
Stav na začiatku účtovného obdobia	88 500	7 501 861	23 955 453	0	0	12 972	945 406	185 434	32 689 626
Stav na konci účtovného obdobia	88 500	8 097 649	22 341 263	0	0	12 968	310 060	205 120	31 055 560

b) Prehľad o spôsobe a výške poistenia dlhodobého hmotného a nehmotného majetku

Dlhodobý hmotný majetok má spoločnosť poistený v Allianz - Slovenskej poisťovni prostredníctvom a. s. Chemosvit, pre prípad poškodenia alebo zničenia vecí živelnou udalosťou, pre prípad odcudzenia do výšky 144 461 000,- € (rok 2022: 144 961 000,- €) a poistenie strojov a zariadení - lom strojov vo výške 91 996 000,- € (rok 2022: 91 996 000,- €).

- Informácie o dlhodobom nehmotnom majetku a dlhodobom hmotnom majetku na ktorý máme zriadené záložné právo
Neaktuálne.
- Informácie o dlhodobom nehmotnom majetku a dlhodobom hmotnom majetku na ktorý je zmluva o zabezpečovacom prevode práva (zmluva o výpožičke)
Neaktuálne.
- Informácie o dlhodobom nehmotnom majetku a dlhodobom hmotnom majetku na ktorý nebolo vlastnícke právo zapísané vkladom do katastra nehnuteľností a ÚJ tento majetok užíva
Neaktuálne.
- Goodwill a spôsob jeho výpočtu
Neaktuálne.
- Opravná položka k nadobudnutému majetku (účet 097)
Neaktuálne.
- Výskumná a vývojová činnosť účtovnej jednotky
Neaktuálne.

c) Informácie o dlhodobom finančnom majetku

- 1) Prehľad o pohybe dlhodobého finančného majetku od 1. januára 2023 do 31. decembra 2023 a za porovnateľné obdobie od 1. januára 2022 do 31. decembra 2022.

Dlhodobý finančný majetok	Účtovné obdobie (2023)								Spolu
	Podielové cenné papiere a podiely v prepojených účt.jednotkách	Podielové CP a podiely v spoločnosti s podielovou účasťou	Ostatné CP a podiely	Pôžičky účtovnej jednotke v konsolid.celku	Ostatný dlhodobý finančný majetok	Pôžičky s dobou splatnosti najviac jeden rok	Obstarávaný dlhodobý finančný majetok	Poskytnuté preddávky na dlhodobý finančný majetok	
Prvotné ocenenie									
Stav na začiatku účtovného obdobia	0	0	0	0	0	0	0	0	0
Prírastky	0	15 000	0	0	0	0	0	0	15 000

Úbytky	0	15 000	0	0	0	0	0	0	15 000
Presuny	0	0	0	0	0	0	0	0	0
Stav na konci účtovného obdobia	0	0	0	0	0	0	0	0	0
Opravné položky									
Stav na začiatku účtovného obdobia	0	0	0	0	0	0	0	0	0
Prírastky	0	0	0	0	0	0	0	0	0
Úbytky	0	0	0	0	0	0	0	0	0
Presuny	0	0	0	0	0	0	0	0	0
Stav na konci účtovného obdobia	0	0	0	0	0	0	0	0	0
Účtovná hodnota									
Stav na začiatku účtovného obdobia	0	0	0	0	0	0	0	0	0
Stav na konci účtovného obdobia	0	0	0	0	0	0	0	0	0

Dlhodobý finančný majetok	Účtovné obdobia (2022)								Spolu
	Podielové cenné papiere a podiely v prepojených účt jednotkách	Podielové CP a podiely v spoločnosti s podielovou účasťou	Ostatné CP a podiely	Pôžičky účtovnej jednotke v konsolid celku	Ostatný dlhodobý finančný majetok	Pôžičky s dobou splatnosti najviac jeden rok	Obstarávaný dlhodobý finančný majetok	Poskytnuté preddávky na dlhodobý finančný majetok	
Prvotné ocenenie									
Stav na začiatku účtovného obdobia	0	0	0	0	0	0	0	0	0
Prírastky - príspevok do kap.fondu Recyklogroup	0	0	0	0	0	0	0	0	0
Úbytky	0	0	0	0	0	0	0	0	0
Presuny	0	0	0	0	0	0	0	0	0
Stav na konci účtovného obdobia	0	0	0	0	0	0	0	0	0
Opravné položky									
Stav na začiatku účtovného obdobia	0	0	0	0	0	0	0	0	0
Prírastky	0	0	0	0	0	0	0	0	0
Úbytky	0	0	0	0	0	0	0	0	0
Presuny	0	0	0	0	0	0	0	0	0
Stav na konci účtovného obdobia	0	0	0	0	0	0	0	0	0
Účtovná hodnota									
Stav na začiatku účtovného obdobia	0	0	0	0	0	0	0	0	0
Stav na konci účtovného obdobia	0	0	0	0	0	0	0	0	0

Stav na účte dlhodobého finančného majetku z titulu precenenia VI je nulový.

2) **Dlhodobý finančný majetok, na ktorý je zriadené záložné právo a obmedzené právo s ním nakladať**
Neaktuálne.

3) Ocenenie dlhodobého finančného majetku metódou vlastného imania, vplyv ocenenia na výsledok hospodárenia a na výšku vlastného imania

Výška vlastného imania k 31. decembru 2023 a výsledok hospodárenia za účtovné obdobie 2023 dcérskych spoločností je uvedený v nasledujúcom prehľade:

Obchodné meno a sídlo spoločnosti, v ktorej má ÚJ umiestnený DFM	Účtovné obdobie (2023)				
	Podiel ÚJ na ZI v %	Podiel ÚJ na hlasovacích právach v %	Hodnota vlastného imania ÚJ, v ktorej má ÚJ umiestnený DFM	Výsledok hospodárenia ÚJ, v ktorej má ÚJ umiestnený DFM	Účtovná hodnota DFM
a	b	c	d	e	f
Dcérske účtovné jednotky					
RECYKLOGROUP a.s.	0,00%	0,00%	0	0	0
Dlhodobý finančný majetok spolu	x	x	x	x	0

Obchodné meno a sídlo spoločnosti, v ktorej má ÚJ umiestnený DFM	Bežné účtovné obdobie (2022)				
	Podiel ÚJ na ZI v %	Podiel ÚJ na hlasovacích právach v %	Hodnota vlastného imania ÚJ, v ktorej má ÚJ umiestnený DFM	Výsledok hospodárenia ÚJ, v ktorej má ÚJ umiestnený DFM	Účtovná hodnota DFM
a	b	c	d	e	f
Dcérske účtovné jednotky					
RECYKLOGROUP a.s.	20,00%	20,00%	-294 226	-134 466	0
Dlhodobý finančný majetok spolu	x	x	x	x	0

19.1.2024 došlo k výmazu EX OFFO spoločností Recyklogroup, a.s. Bratislava. Spoločnosť Chemosvit Fólie odúčtovala 20% podiel na účte 062* vo výške 15 000 €.

e) Opravné položky k zásobám

Zníženie úžitkovej hodnoty zásob bolo zohľadnené vytvorením opravnej položky. Úžitková hodnota zásob sa znížila predovšetkým v dôsledku zmeny výrobného sortimentu, nadmernosti zásob a nesolventnosti odberateľov.

Vývoj opravnej položky v priebehu účtovného obdobia:

Zásoby	Stav k 31. 12. 2022	Tvorba (zvýšenie)	Zúčtovanie opravnej položky z dôvodu zániku opodstatnenia	Zúčtovanie opravnej položky z dôvodu vyradenia majetku z účtovníctva	Stav k 31. 12. 2023
Materiál	89 169	28 571		5 524	112 216
Nedokončená výroba a polotovary vlastnej výroby	0	126 772	0	0	126 772
Výrobky	172 420	803 552		159 495	816 477
Tovar	61 724	3 064		0	64 788
Nehnateľnosť na predaj				0	

Poskytnuté preddavky na zásoby			0		
Spolu	323 313	961 959	0	165 019	1 120 253

Vývoj opravnej položky počas bezprostredne predchádzajúceho účtovného obdobia:

Zásoby	Stav k 31. 12. 2021	Tvorba (zvýšenie)	Zúčtovanie opravnej položky z dôvodu zániku opodstatnenia	Zúčtovanie opravnej položky z dôvodu vyradenia majetku z účtovníctva	Stav k 31. 12. 2022
Materiál	96 695	0		7 526	89 169
Nedokončená výroba a polotovary vlastnej výroby	0	0	0	0	0
Výrobky	177 487	0		5 067	172 420
Tovar	54 519	7 205	0		61 724
Nehnutelnosť na predaj			0		
Poskytnuté preddavky na zásoby			0		
Spolu	328 701	7 205	0	12 593	323 313

e) Zásoby, na ktoré je zriadené záložné právo a obmedzené právo s nimi nakladať
Neaktuálne.

g) Údaje o zákazkovej výrobe

Spoločnosť neúčtuje o zákazkovej výrobe.

h) Opravné položky k pohľadávkam

Vývoj opravnej položky v priebehu účtovného obdobia je zobrazený v nasledujúcom prehľade:

Pohľadávky a	Bežné účtovné obdobie (2023)				
	Stav OP na začiatku účt.obdobia b	Tvorba opravnej položky c	Zúčtovanie OP z dôvodu zániku opodstatnenosti d	Zúčtovanie OP z dôvodu vyradenia majetku z účtovníctva e	Stav OP na konci účtovného obdobia f
Pohľ. z obch.styku voči prepojeným účt.jednotkám					
Pohľ. z obch.styku v rámci podielovej účasti okrem pohľ. voči prepojeným účt.jednotkám					
Ostatné pohľadávky z obchodného styku	501 932	62 199	0	0	564 131
Ost.pohľ. v rámci podiel.účasti okrem pohľ. voči prepojen.účt.jednotkám					0
Pohľadávky voči spoločníkom, členom a združeniu					0
Iné pohľadávky					0

Vývoj opravnej položky v priebehu bezprostredne predchádzajúceho účtovného obdobia je zobrazený v nasledujúcom prehľade:

Pohľadávky a	Bežné účtovné obdobie (2022)				
	Stav OP na začiatku účt.obdobia b	Tvorba opravnej položky c	Zúčtovanie OP z dôvodu zániku opodstatnenosti d	Zúčtovanie OP z dôvodu vyradenia majetku z účtovníctva e	Stav OP na konci účtovného obdobia f
Pohľ. z obch.styku voči prepojeným účt.jednotkám					
Pohľ. z obch.styku v rámci podielovej účasti okrem pohľ. voči prepojeným účt.jednotkám					
Ostatné pohľadávky z obchodného styku	542 857	2 631	2 552	41 004	501 932
Ost.pohľ. v rámci podiel.účasti okrem pohľ. voči prepojen.účt.jednotkám					0
Pohľadávky voči spoločníkom, členom a združeniu					0
Iné pohľadávky					0
Krátkodobé pohľadávky spolu	542 857	2 631	2 552	41 004	501 932

i) Hodnota pohľadávok do lehoty a po lehote splatnosti

Veková štruktúra pohľadávok za bežné účtovné obdobie je uvedená v nasledujúcom prehľade:

Pohľadávky k 31.12.2023	V lehote splatnosti	Po lehote splatnosti	Pohľadávky spolu
Dlhodobé pohľadávky			
Pohľ. z obch.styku voči prepojeným účt.jednotkám			
Pohľ. z obch.styku v rámci podielovej účasti okrem pohľ. voči prepojeným účt.jednotkám			
Ostatné pohľadávky z obchodného styku			
Ost.pohľ. v rámci podiel.účasti okrem pohľ. voči prepojen.účt.jednotkám			
Pohľadávky voči spoločníkom, členom a združeniu			
Pohľ. z derivátových operácií			
Iné pohľadávky			
Odložená daňová pohľadávka			
Dlhodobé pohľadávky SPOLU			
Krátkodobé pohľadávky			
Pohľ. z obch.styku voči prepojeným účt.jednotkám	9 918	0	9 918
Pohľ. z obch.styku v rámci podielovej účasti okrem pohľ. voči prepojeným účt.jednotkám	205 976	0	205 976
Ostatné pohľadávky z obchodného styku	12 144 975	1 325 716	13 470 691
Ost.pohľ. v rámci podiel.účasti okrem pohľ. voči prepojen.účt.jednotkám	0	0	
Pohľadávky voči spoločníkom, členom a združeniu	0	0	7 021
Daňové pohľadávky a dotácie	619 315	0	619 315
Pohľadávky z derivátových operácií	0		0
Iné pohľadávky	16 305	1 703	18 008
Krátkodobé pohľadávky SPOLU	12 996 489	1 327 419	14 330 929

Veková štruktúra pohľadávok za bezprostredne predchádzajúce účtovné obdobie je uvedená v nasledujúcom prehľade:

Pohľadávky k 31.12.2022	V lehote splatnosti	Po lehote splatnosti	Pohľadávky spolu
Dlhodobé pohľadávky			
Pohľ. z obch.styku voči prepojeným účt.jednotkám			
Pohľ. z obch.styku v rámci podielovej účasti okrem pohľ. voči prepojeným účt.jednotkám			
Ostatné pohľadávky z obchodného styku			
Ost.pohľ. v rámci podiel.účasti okrem pohľ. voči prepojen.účt.jednotkám			
Pohľadávky voči spoločníkom, členom a združeniu			
Pohľ. z derivátových operácií			
Iné pohľadávky			
Odložená daňová pohľadávka			
Dlhodobé pohľadávky SPOLU			
Krátkodobé pohľadávky			
Pohľ. z obch.styku voči prepojeným účt.jednotkám	9 909	233	10 142
Pohľ. z obch.styku v rámci podielovej účasti okrem pohľ. voči prepojeným účt.jednotkám	352 612	175 129	527 741
Ostatné pohľadávky z obchodného styku	13 045 205	1 343 328	14 388 533
Ost.pohľ. v rámci podiel.účasti okrem pohľ. voči prepojen.účt.jednotkám	3 600 000	0	3 600 000
Pohľadávky voči spoločníkom, členom a združeniu	0	0	0
Daňové pohľadávky a dotácie	368 497	0	368 497
Pohľadávky z derivátových operácií	0		0
Iné pohľadávky	42 170	100	42 270
Krátkodobé pohľadávky SPOLU	17 418 393	1 518 790	18 937 183

j) Pohľadávky zabezpečené záložným právom a s obmedzeným právom s nimi nakladať

Neaktuálne.

k) Odložená daňová pohľadávka

Neaktuálne.

l) Významné položky krátkodobého finančného majetku

Ako finančné účty sú vykázané peniaze v pokladnici, ceniny, účty v bankách.

Účtami v bankách môže Spoločnosť voľne disponovať.

Prehľad jednotlivých položiek finančných účtov:

Prehľad jednotlivých položiek finančných účtov:	31.12.2023	31.12.2022
Peniaze	12 058	9 905
Účty v bankách	71 722	200 051
Spolu	83 780	209 956

m) Krátkodobý finančný majetok - opravné položky, záložné právo, obmedzené právo s ním nakladať, ocenenie reálnou hodnotou, vlastné akcie

Neaktuálne.

n) Významné položky časového rozlišení nákladov budúcich období a príjmov budúcich období

Časové rozlíšenie	31.12.2023	31.12.2022
Náklady budúcich období - dlhodobé, z toho:	11 016	18 823
Ostatné služby (ochranné známky, licencie)	11 016	18 823
Náklady budúcich období - krátkodobé, z toho:	80 158	94 462
Ostatné (licencie, predplatné, poisťné)	80 158	94 462
Príjmy budúcich období - dlhodobé	0	0
Príjmy budúcich období - krátkodobé	10 245	0
Spolu	101 419	113 285

o) Majetok prenajatý formou finančného prenájmu – u prenajímateľa
Neaktuálne.

A. INFORMÁCIE O ÚDAJOCH NA STRANE PASÍV SÚVAHY

a) Vlastné imanie za bežné účtovné obdobie, a to:

1. Opis základného imania

Splatené základné imanie 22 000 000 €

2. Hodnota upísaného vlastného imania 22 000 000 €

3. Rozdelenie účtovného hospod.výsledku – zisku za rok 2022 vo výške 120 883 € :

Názov položky	Bezprostredne predchádzajúce obdobie (2022)
Účtovný zisk	120 883
Rozdelenie účtovného zisku	Bežné účtovné obdobie (2023)
Prídel do zákonného rezervného fondu	6050
Prídel do štatutárnych a ostatných fondov	0
Prídel do sociálneho fondu	
Prídel na zvýšenie základného imania	
Úhrada straty minulých období	
Prevod do nerozdeleného zisku minulých rokov	114 833
Rozdelenie podielu na zisku spoločníkom, členom	
Tantiémy členov štatutárnych orgánov	
Spolu	0

O vysporiadaní hospodárskeho výsledku (zisk) za účtovné obdobie 2023 vo výške 606 342€ rozhodne valné zhromaždenie.

4. Prehľad o zisku alebo strate, ktorá nebola účtovaná ako náklad alebo výnos, ale priamo na účty vlastného imania
Neaktuálne.

b) Rezervy

Prehľad o rezervách za bežné účtovné obdobie je uvedený v nasledujúcom prehľade:

Názov položky a	Bežné účtovné obdobie (rok 2023)				
	Stav k 31.12.2022 b	Tvorba c	Použitie d	Zrušenie e	Stav k 31.12.2023 f
Dlhodobé rezervy, z toho:	0	0	0	0	0
ostatné - straty z derivátov	0	0	0	0	0
Krátkodobé rezervy, z toho:	563 207	412 546	511 949	20	426 908
<i>zákonne :</i>	<i>435 253</i>	<i>338 179</i>	<i>435 253</i>	<i>0</i>	<i>338 179</i>
Mzdy na dovolenku vrátane sociálneho zabezpečenia	435 253	338 179	435 253	0	338 179
<i>ostatné:</i>	<i>127 954</i>	<i>74 367</i>	<i>76 696</i>	<i>20</i>	<i>88 729</i>
Reklamácie odberateľov	14 362	12 724	0	0	27 086
Rezerva na nevyfaktúrované dodávky	0	0	0	20	0
Prémie a odmeny	45 696	10 643	45 696	0	10 643
Rezerva na overenie účtovnej závierky	11 000	11 000	11 000	0	11 000
Straty z derivát.operácií	0	0	0	0	0
Rezervy ostatné - na hosp.čin.	20 000	40 000	20 000	0	40 000

Rezerva na overenie a zverejnenie účtovnej závierky bola vytvorená na základe zmluvy o audítorskej činnosti.

Rezerva na reklamácie bola vytvorená na tie reklamácie, ktoré neboli ku dňu účtovnej závierky ešte uzatvorené.

Rezerva na nevyfakturované dodávky nebola v r. 2023 vytvorená.

Rezerva ostatná na hospodársku činnosť bola vytvorená na nepredvídané náklady.

Rezerva na prémie a odmeny bola vytvorená na prémie a odmeny pre štatutárnych zástupcov spoločnosti.

Prehľad o rezervách za predchádzajúce účtovné obdobie je uvedený v nasledujúcom prehľade:

Názov položky a	Bežné účtovné obdobie (rok 2022)				
	Stav k 31.12.2021 b	Tvorba c	Použitie d	Zrušenie e	Stav k 31.12.2022 f
Dlhodobé rezervy, z toho:	0	0	0	0	0
ostatné - straty z derivátov	0	0	0	0	0
Krátkodobé rezervy, z toho:	702 416	515 912	662 949	29 088	526 311
<i>zákonne :</i>	<i>574 462</i>	<i>435 253</i>	<i>574 462</i>	<i>0</i>	<i>435 253</i>
Mzdy na dovolenku vrátane sociálneho zabezpečenia	574 462	435 253	574 462	0	435 253
<i>ostatné:</i>	<i>127 954</i>	<i>80 659</i>	<i>88 487</i>	<i>29 088</i>	<i>91 058</i>
Reklamácie odberateľov	10 399	3 963	0	0	14 362
Rezerva na nevyfaktúrované dodávky	0	0	0	20	0
Prémie a odmeny	77 555	45 696	77 555	0	45 696
Rezerva na overenie účtovnej závierky	10 000	11 000	10 000	0	11 000
Straty z derivát.operácií	0	0	0	0	0
Rezervy ostatné - na hosp.čin.	30 000	20 000	932	29 068	20 000

c) Závazky do lehoty a po lehote splatnosti, štruktúra záväzkov podľa zostatkovej doby splatnosti

Závazky k 31.12.2023	V lehote splatnosti	Po lehote splatnosti	Závazky spolu
Dlhodobé záväzky			
Záv.z obch.styku voči prepoj.ÚJ			
Záv. z obch. styku v rámci podiel.účasti okrem záv. voči prepoj.ÚJ			
Ost.záväzky z obch.styku			
Ost.záväzky v rámci podiel.účasti okrem záv.voči prepoj.ÚJ			
Ost.záv.voči prepojeným ÚJ			
Závazky zo soc.fondu	1 433		1 433
Iné dlhodobé záväzky	1 089 788	305 140	1 394 928
Odložený daň.záväzok	2 190 461		2 190 461
Dlhodobé záväzky SPOLU	3 281 682	305 140	3 586 822
Krátkodobé záväzky			
Závazky z obch.styku voči prepoj.ÚJ	149 309	24 153	173 462
Záv.z obch.styku v rámci podiel.účasti okrem záv. voči prepoj.ÚJ	634 546	10 518	645 064
Ost.záväzky z obch.styku	4 874 788	13 259	4 888 047
Ost.záv.voči prepoj.ÚJ	0		0
Ost.záv.v rámci pod.účasti	0		0
Záv. voči spoľ. a združ.	0		0
Záv.voči zamestnancom	751 647		751 647
Závazky zo sociálneho poistenie	497 229		497 229
Daňové záväzky a dotácie	182 089		182 089
Záv.z derivátových operácií	0		0
Iné záväzky	476 486	188 795	665 281
Krátkodobé záväzky SPOLU	7 566 094	236 725	7 802 819

Závazky k 31.12.2022	V lehote splatnosti	Po lehote splatnosti	Závazky spolu
Dlhodobé záväzky			
Záv.z obch.styku voči prepoj.ÚJ			
Záv. z obch. styku v rámci podiel.účasti okrem záv. voči prepoj.ÚJ			
Ost.záväzky z obch.styku			
Ost.záväzky v rámci podiel.účasti okrem záv.voči prepoj.ÚJ			
Ost.záv.voči prepojeným ÚJ			
Závazky zo soc.fondu	0		0
Iné dlhodobé záväzky	1 473 661	598 023	2 071 684
Odložený daň.záväzok	2 066 888		2 066 888
Dlhodobé záväzky SPOLU	3 540 549	598 023	4 138 572
Krátkodobé záväzky			
Závazky z obch.styku voči prepoj.ÚJ	198 656	2 310	200 966
Záv.z obch.styku v rámci podiel.účasti okrem záv. voči prepoj.ÚJ	665 271	31 344	696 615
Ost.záväzky z obch.styku	5 232 784	144 612	5 377 396
Ost.záv.voči prepoj.ÚJ	0		0
Ost.záv.v rámci pod.účasti	0		0

Záv. voči spol. a združ.	0		0
Záv. voči zamestnancom	720 391		720 391
Závazky zo sociálneho poistenie	487 578		487 578
Dlhodobé záväzky a dotácie	96 167		96 167
Záv. z derivatívových operácií	0		0
Iné záväzky	768 082	328 985	1 097 067
Krátkodobé záväzky SPOLU	8 168 929	507 251	8 676 180

Štruktúra záväzkov (okrem bankových úverov) podľa zostatkovej doby splatnosti je uvedená v nasledujúcom prehľade:

Názov položky	31.12.2023	31.12.2022
Dlhodobé záväzky spolu	3 586 822	4 138 572
Záväzky so zostatkovou dobou splatnosti nad päť rokov (leasingy)	0	0
Záväzky so zostatkovou dobou splatnosti jeden rok až päť rokov	3 586 822	4 138 572
Krátkodobé záväzky spolu	7 802 819	8 676 180
Záväzky so zostatkovou dobou splatnosti do jedného roka vrátane	7 566 094	8 168 929
Záväzky po lehote splatnosti	236 725	507 251

Súčasťou vekovej štruktúry záväzkov nie je odložený daňový záväzok (účet 481).

d) Hodnota záväzku zabezpečenom záložným právom

Neaktuálne.

e) Spôsob vzniku odloženého daňového záväzku

Nasledujúca tabuľka uvádza rozpis zostatkov odloženej dane na účely vykazovania v súvahe:

Názov položky	2023	2022
Dočasné rozdiely medzi účtovnou hodnotou majetku a daňovou základňou, z toho:	13 452 996	12 989 324
odpočítateľné	-26 302	-30 102
zdaniteľné	737	587
zdaniteľné	12 869 741	17 113 263
Dočasné rozdiely medzi účtovnou hodnotou záväzkov a daňovou základňou, z toho:	-3 002 231	-3 147 002
odpočítateľné (odl. daň pohľadávka)	-3 002 231	-3 147 002
zdaniteľné	0	0
Možnosť umorovať daňovú stratu v budúcnosti	0	
Možnosť previesť nevyužitú daňovú odpočty	0	0
Sadzba dane z príjmov (v %)	21%	21%
Odložená daňová pohľadávka		
Uplatnená daňová pohľadávka	0	0
Zaučtovaná ako náklad		
Zaučtovaná do vlastného imania	0	0
Odložený daňový záväzok	2 190 461	2 066 888

Zmena odloženého daňového záväzku	123 574	-20 297
Zaúčtovaná ako náklad	0	0
Zaúčtovaná do vlastného imania	0	0

Nasledujúca tabuľka uvádza rozpis zostatkov odloženej dane na účely vykazovania v súvahe:

Odložené daňové záväzky	2 190 461	2 066 888
Odložené daňové pohľadávky	0	0
	2 190 461	2 066 888

f) Závazky zo sociálneho fondu

Tvorba a čerpanie sociálneho fondu v priebehu účtovného obdobia sú znázornené v nasledujúcom prehľade:

Názov položky	2023	2022
Začiatkový stav sociálneho fondu	0	13 448
Tvorba sociálneho fondu na ťarchu nákladov		110 553
Tvorba sociálneho fondu zo zisku	147 315	0
Ostatná tvorba sociálneho fondu- prípoč.položka	0	9 737
<i>Tvorba sociálneho fondu spolu</i>	<i>147 315</i>	<i>120 290</i>
<i>Čerpanie sociálneho fondu</i>	<i>145 882</i>	<i>133 738</i>
Konečný zostatok sociálneho fondu	1 433	0

Sociálny fond sa podľa zákona o sociálnom fonde čerpal na sociálne, zdravotné, rekreačné a iné potreby zamestnancov.

g) Vydané dlhopisy

Neaktuálne.

h) Bankové úvery

Štruktúra bankových úverov je uvedená v nasledujúcom prehľade:

	mena	účet	Dátum splatnosti	v príslušnej mene k 31.12.2023	v eurách k 31.12.2023	v príslušnej mene k 31.12.2022
Dlhodobé bankové úvery						
Bankový úver SLSP	EUR	461.003	13.1.2025	500 000	500 000	7 530 000
Bankový úver UNICR	EUR	461.001	31.3.2024	0	0	50 000
Bank.úver	EUR	461.013	neurčená	5 000 000	5 000 000	0
Bank.úver ČSOB	EUR	461.014	25.8.2025	666 676	666 676	1 666 672
Bank.úver UNICR	EUR	461.002	2.5.2025	7 500 000	7 500 000	7 500 000
Bank.úver ČSOB	EUR	461.010	28.6.2024	0	0	361 533
SPOLU				13 666 676	13 666 676	17 108 205
Krátkodobé bankové úvery						
Kontokorent SLSP	EUR	221.102	neurčená	0	0	0
Kontokorent ČSOB	EUR	221.119	neurčená	0	0	41 042
Bankový úver ČSOB	EUR	231.002	neurčená	0	0	1 000 000
Bankový úver KB	EUR	231.009	neurčená	5 000 000	5 000 000	5 000 000
Kontokorent KB	EUR	221.135	neurčená	2 841 019	2 841 019	2 595 796
Bankový úver UNICR	EUR	461.001	31.3.2024	50 000	50 000	320 000
Bankový úver CITI	EUR	221.142	neurčená	632 633	632 633	160 825
Bankový úver ČSOB	EUR	461.909	25.8.2025	999 996	999 996	999 996
Bankový úver ČSOB	EUR	461.010	28.6.2024	361 533	361 533	723 065

Kontokorent VÚB	EUR	231.001	neurčená	7 000 000	7 000 000	7 000 000
Bank úver EXIM	EUR	461.013	30.11.2023			4 000 000
SPOLU				16 885 181	16 885 181	21 840 724

Ručenie za úvery - vlastná zmenka spoločnosti CHEMOSVIT FOLIE, a.s. a avalom spoločnosti CHEMOSVIT, a.s., ručiteľské vyhlásenie CHEMOSVIT, a.s.

V r. 2023 spoločnosť neučtovala o dlhodobých, krátkodobých pôžičkách a finančných výpomociach.

l) Časové rozlíšenie

Názov položky	2023	2022
<i>Výdavky budúcich období dlhodobé:</i>	0	0
<i>Výdavky budúcich období krátkodobé, z toho:</i>	62 932	158 340
<i>nevyplatené ročné odmeny</i>	29 401	132 631
<i>úroky z úverov a tranží</i>	33 531	25 709
<i>reklamácie - predaj</i>	0	0
Výnosy budúcich období dlhodobé:	436 081	483 400
<i>dotácia na obstaranie dlhodobého hm.majetku</i>	436 081	483 400
Výnosy budúcich období - krátkodobé:	255 056	288 691
<i>dotácia na obstaranie dlhodobého hm.majetku</i>	255 056	288 691
<i>ostatné</i>	0	0
Spolu	754 069	930 431

Rozpustenie dotácií na obstaranie dlhodobého hmotného majetku je vykázané v rámci ostatných výnosov z hospodárskej činnosti.

j) Deriváty

Spoločnosť nemá uzavreté derivátové operácie.

k) Majetok prenajatý formou finančného prenájmu u nájomcu

V r. 2010 bola uzatvorená leasingová zmluva s Oberbank Leasing s.r.o. na prenájom gravírovacieho zariadenia K500 na dobu 60 mesiacov. (**ukončený 25.05.2015**)

V r. 2011 bola uzatvorená leasingová zmluva s ČSOB Leasing, a. s. na prenájom technolog. zariadenia ACIGRAF na dobu 60 mesiacov (**ukončený 13.12.2016**), súbor technológií –sklad. hospodárstva na dobu 72 mesiacov (**ukončený 31.12.2017**), viacúčelovej haly na 144 mesiacov, s VÚB Leasing, a. s. na prenájom kaširovacieho zariadenia NEXUS COMEXI na dobu 48 mesiacov (**ukončený 30.06.2015**), rezačky VENUS na 60 mesiacov (**ukončený 28.05.2016**), rezačky PROSLIT na 60 mesiacov (**ukončený 28.05.2016**), so spoločnosťou BAWAG Leasing&Fleet na prenájom dvoch kusov systémov ESA na podporu tlače na 60 mesiacov (**oba ukončené 07.05.2016**), kaširovacieho zariadenia SUPER SIMPLEX na 60 mesiacov(**ukončený 07.05.2016**).

V r. 2012 bola uzatvorená leasingová zmluva s Oberbank Leasing s.r.o. na prenájom gravírovacieho zariadenia K500 na dobu 60 mesiacov, s VÚB Leasing, a. s. na prenájom brúsky Super Perfast na dobu 48 mesiacov (**ukončený 01.05.2016**), osvitovacieho zariadenia CDI Advance na dobu 48 mesiacov (**ukončený 01.05.2016**), so spoločnosťou SG Equipment Finance na prenájom umývacej linky RENZMANN na dobu 72 mesiacov (**ukončený 15.06.2018**), so spoločnosťou UniCredit Leasing na prenájom laserovej technológie StarPack SW na dobu 44 mesiacov (**ukončený 05.07.2016**) a prenájom flexotlačového stroja Tachys F8 na dobu 44 mesiacov – po skončení OL uzatvorená zmluva na finančný leasing(**ukončený 05.07.2016**).

V r. 2013 prešlo k prevodu práv a povinností z LS BAWAG na UniCredit u štyroch leasingov a boli uzatvorené ďalšie 2 zmluvy na prenájom 8-far.flexotlač. stroja (**ukončený 05.08.2017**) a 10-far. HTL stroja (**ukončený 05.08.2016**) na dobu 44 mesiacov – po skončení OL- zmluva na finančný leasing a s ČSOB Leasing, a. s. na prenájom 8-far.flexotlač. stroja na dobu 48 mesiacov(**ukončený 23.08.2017**).

V roku 2014 bola uzatvorená leasingová zmluva s Unicredit a.s. na prenájom 8-farebníkového flexotlačového stroja CHRONOS na dobu 44 mesiacov (**ukončený 05.08.2017**).

V roku 2015 bola uzatvorená leasingová zmluva so spoločnosťou SG Equipment Finance na prenájom brúsky Acigraf Super Perfast na dobu 60 mesiacov (**ukončený 05.03.2020**).

V roku 2016 bola uzatvorená leasingová zmluva so spoločnosťou Slovenská sporiteľňa, a. s. na prenájom kaširovacieho stroja Nexus Dual HP na dobu 72 mesiacov (**ukončený 20.12.2022**).

V roku 2017 boli uzatvorené leasingové zmluvy so spoločnosťou Slovenská sporiteľňa, a. s. na prenájom rezačky fólii Kampf Conslit na dobu 72 mesiacov, 3 inšpekčných systémov Futec na dobu 60 mesiacov (**ukončený 26.04.2022**) a gravírovacieho zariadenia HELI, K500 G3 na dobu 60 mesiacov (**ukončený 31.12.2022**).

V roku 2018 boli uzatvorené leasingové zmluvy so spoločnosťou Slovenská sporiteľňa, a. s. na prenájom ofsetového potlačového stroja Comexi C18 Kampf Conslit na dobu 48 mesiacov (**ukončený 20.05.2022**), s VÚB Leasing, a. s. na prenájom brúsky Finishstar P1610 na dobu 60 mesiacov, previjacieho zariadenia Roll Doctor na dobu 60 mesiacov, 4 rezačky fólii Kampf na dobu 48 mesiacov (**ukončené 25.09.2022**) a so spoločnosťou SG Equipment Finance na prenájom flexotlačový stroj Miraflex na dobu 60 mesiacov.

V roku 2019 boli uzavreté leasingové zmluvy so spoločnosťou UniCredit Leasing Slovakia, a. s. na prenájom brúsky Finishstar P1610 na dobu 60 mesiacov a vreckovacieho stroja INTERmat ST-N 850 na dobu 60 mesiacov, s spoločnosťou Chemosvit, a. s. na prenájom 3 osobných automobilov Škoda Octavia na dobu 72 mesiacov a 2 osobných automobilov Škoda Scala na dobu 72 mesiacov.

V roku 2020 boli uzavreté leasingové zmluvy so spoločnosťou SG Equipment Finance na prenájom 14 ks manipulačnej techniky na dobu 60 mesiacov a so spoločnosťou Chemosvit, a. s. na prenájom 2 osobných automobilov Škoda Octavia na dobu 61 mesiacov, 1 osobného vozidla Škoda Superb na dobu 45 mesiacov, 1 osobného vozidla Škoda Kodiaq na dobu 72 mesiacov, 1 osobného vozidla Volkswagen Touran na dobu 72 mesiacov, 1 osobného vozidla Volkswagen Passat na dobu 72 mesiacov a 1 osobného vozidla Volkswagen Tiguan na dobu 72 mesiacov (**ukončený 1.11. 2021 postúpením na spoločnosť Chemosvit Strojchem, s. r. o.**).

V roku 2021 boli uzavreté leasingové zmluvy so spoločnosťou Chemosvit, a. s. na prenájom 1 osobného automobilu Škoda Superb na dobu 37 mesiacov a so spoločnosťou Chemosvit Služby, s. r. o. na prenájom flexotlačového stroja Miraflex na dobu 72 mesiacov.

V roku 2022 boli uzavreté leasingové zmluvy so spoločnosťou UniCredit Leasing Slovakia, a. s. na prenájom technológie laserového rezania na dobu 60 mesiacov, so spoločnosťou SG Equipment Finance na prenájom 5 ks vysokozdvížných vozíkov Toyota na dobu 60 mesiacov a brúsky Finishstar P1610 s odchránovacím zariadením na dobu 72 mesiacov.

V roku 2023 neboli uzavreté žiadne nové leasingové zmluvy. Bolo ukončených 6 leasingov – Motorové vozidlo Škoda Superb, Objekt 51-Viacúčelová Hala, Rezačka fólii Kampf Conslit, Brúška na guľato Finishstar P1610CU, Previjacie zariadenie Roll Doctor KRD, Flexotlačový stroj Miraflex.

Výška budúcich platieb rozdelená na istinu a finančný náklad podľa doby splatnosti je uvedená v nasledujúcom prehľade:

Názov položky	2023			2022		
	Splatnosť			Splatnosť		
	do jedného roka vrátane	od jedného roka do piatich rokov vrátane	viac ako päť rokov	do jedného roka vrátane	od jedného roka do piatich rokov vrátane	viac ako päť rokov
a	b	c	d	b	c	d
Istina	662 529	1 364 409	0	1 091 953	1 972 142	60 595
Finančný náklad	34 882	45 238	0	49 743	79 598	1 409
Spolu	697 411	1 409 647	0	1 141 696	2 051 740	62 004

Čl. IV

INFORMÁCIE O POLOŽKÁCH VÝNOSOV A NÁKLADOV

A. INFORMÁCIE O VÝNOSOCH

a) Tržby za vlastné výkony a tovar

Tržby za vlastné výkony a tovar podľa jednotlivých segmentov, t. j. podľa typov výrobkov a služieb a podľa hlavných teritórií sú uvedené v nasledujúcom prehľade:

Oblasť predaja	Tovar - 604		Vlastné výrobky - obalové fólie- 601		Vlastné výrobky - produkty PT - 601		Služby - 602		Spolu	
	2022	2023	2022	2023	2022	2023	2022	2023	2022	2023
	SK	342 535	301 328	11 699 222	11 205 915	258 327	387 861	143 102	120 802	12 443 186

DE	0	0	36 158 493	36 513 896	1 865 805	1 301 247	149 368	68 039	36 173 666	37 883 182
CZ	20 436	23 929	13 453 918	11 089 623	366 307	300 327	117	7 766	13 840 778	11 401 646
PL	2 092	2 395	8 409 310	7 470 421	347 832	256 186	270	4 000	8 759 504	7 733 002
CH		0	6 524 475	6 173 238	583 190	196 715	5 280	1 390	7 112 945	6 371 343
NL		0	7 746 262	5 876 267	162 210	153 377	4 990	7 529	7 913 462	6 037 173
LU		0	7 509 991	5 646 824	2 450	0	0	0	7 512 441	5 646 824
FR		0	1 961 269	2 857 576	101 280	119 070	200	2 854	2 082 749	2 979 500
SE			1 251 400	1 844 923		35 690		3 010		
UA		0	1 947 823	1 446 116	20 230	30 520	0	0	1 968 053	1 476 636
ost.	397	0	4 150 188	3 566 781	163 845	135 355	422 589	267 202	4 737 019	3 969 338
Spolu	365 460	327 651	100 832 361	93 671 681	3 871 476	2 916 348	725 916	482 592	105 795 203	97 398 171

b) Zmena stavu zásob vlastnej výroby

Zmena stavu zásob vlastnej výroby vykázaná vo výkaze ziskov a strát je – 3 466 222 €. (v roku 2022 bola zmena stavu 1 928 227 €).

Názov položky	2023		2022		Zmena stavu vnútro-organizačných zásob	
	Konečný zostatok	Konečný zostatok	Začiatkový stav		2023	2022
Nedokončená výroba a polotovary vlastnej výroby	4 330 731	5 645 736	6 050 227		-1 315 005	-404 491
Výrobky	11 806 161	13 186 550	10 858 898		-1 380 389	2 327 652
Zvieratá			0		0	0
Spolu	16 136 892	18 832 286	16 909 125		-2 695 394	1 923 161
Manká a škody	x	x	x		0	0
Reprezentačné	x	x	x		0	0
Dary	x	x	x		0	0
Iné	x	x	x		-770 828	5 066
Zmena stavu vnútro-organizačných zásob vo výkaze ziskov a strát					-3 466 222	1 928 227

Zmena stavu zásob vlastnej výroby za predchádzajúce obdobie:

Názov položky	2022		2021		Zmena stavu vnútro-organizačných zásob	
	Konečný zostatok	Konečný zostatok	Začiatkový stav		2022	2021
a	b	c	d	e	f	
Nedokončená výroba a polotovary vlastnej výroby	5 645 736	6 050 227	3 773 833		-404 491	2 276 394
Výrobky	13 186 550	10 858 898	11 897 789		2 327 652	-1 038 891
Zvieratá			0		0	0
Spolu	18 832 286	16 909 125	15 671 622		1 923 161	1 237 503
Manká a škody	x	x	x		0	0
Reprezentačné	x	x	x		0	0
Dary	x	x	x		0	0
Iné	x	x	x		5 066	-4 094
Zmena stavu vnútro-organizačných zásob vo výkaze ziskov a strát					1 928 227	1 233 409

c) Aktivácia nákladov, výnosy z hospodárskej činnosti, finančnej činnosti a výnosy, ktoré majú výnimočný rozsah alebo výskyt:

Názov položky	2023	2022
Významné položky pri aktivácii nákladov, z toho:	3 830 902	4 174 824
aktivácia - preprava	768	1 962
aktivácia - materiál a tovar a DHM	3 830 134	4 172 862
Tržby z predaja dlh.majetku a materiálu	403 752	1 311 682
Ostatné významné položky výnosov z hospodárskej činnosti, z toho:	10 351 858	14 004 841
Výnosy z postüpených pohľadávok	9 467 479	13 020 428
Prijaté náhrady škôd od poisťovne	68 133	35 336
Ost.výnosy z HC--dotácia a fin.prispevok	202 610	297 322
DPH EU - ročné vysporiadanie	72	2 765
Tržby za kovový a iný odpad	19 282	7 072
Dotácia - MH SR - ENERGIA	116 645	187 647
Ostatné výnosy z hospodárskej činnosti	477 638	454 271
Finančné výnosy, z toho:	31 194	62 801
<i>Kurzové zisky, z toho:</i>	<i>409</i>	<i>22 201</i>
kurzové zisky ku dňu, ku ktorému sa zostavuje účtovná závierka	409	22 201
<i>Ostatné významné položky finančných výnosov, z toho:</i>	<i>30 785</i>	<i>40 600</i>
výnosové úroky - bankové	0	0
- ostatné	30 785	40 600
Výnosy z precenenia derivátových operácií a CP	0	0
Výnosy z CP a podielov od prepoj.úct.jednotiek	0	0
Tržby z predaja CP a podielov	0	0
Ostatné výnosy z finančnej činnosti	0	0
Výnosy, ktoré majú výnimočný rozsah alebo výskyt, z toho:	0	0

d) Čistý obrat

Čistý obrat Spoločnosti na účely zistenia povinnosti overenia individuálnej účtovnej závierky auditorom

[§ 19 ods. 1 písm. a) zákona o účtovníctve] je uvedený v nasledujúcom prehľade:

Názov položky	2023	2022
Tržby za vlastné výroby	96 587 929	104 703 827
Tržby z predaja služieb	482 592	725 916
Tržby za tovar	327 651	365 460
Výnosy zo zákazky	0	0
Výnosy z nehnuteľnosti na predaj	0	0
Čistý obrat celkom	97 398 172	105 795 203

B. INFORMÁCIE O NÁKLADOCH

Náklady na posk.služby, ostatné náklady na hosp.činnosť, finančné a náklady, ktoré majú výnim. rozsah a výskyt:

Názov položky	2023	2022
Náklady za poskytnuté služby, z toho:	10 185 605	9 143 800
opravy a udržiavanie	740 928	549 355
cestovné	47 458	41 927
prepravné	2 131 377	2 176 740
výkony spojov	54 192	47 098
nájomné	2 608 205	2 306 046
auditorske služby	11 000	10 000
právne, ekonomické a iné správ.služby	2 194 674	1 848 251
manipulácia s odpadom	143 756	190 319
služby - pridelené vozidlá	43 713	43 258
provízie	194 208	174 745
stočné	91 232	86 013
upratovacie služby	155 627	141 408
SBS a hasiči	521 934	462 708
ostatné služby	1 247 300	1 065 932
Významné položky osobných nákladov, z toho:	17 318 947	17 343 583
mzdové náklady	11 471 340	11 869 523
ostatné osobné náklady	52 306	73 702
sociálne poistenie	2 923 583	2 974 257
zdravotné poistenie	1 199 421	1 198 424
iné osobné a sociálne náklady	1 672 297	1 227 677
Ostatné významné položky nákladov z hospod.činnosti, z toho:	9 981 514	13 348 249
Tvorba rezerv	40 000	20 000
Zúčtovanie rezerv	-20 000	-18 369
Dary	16 204	6 023
Zmluvné a ostatné pokuty a penále	19	31
Poistenie majetku a zodpov.za škodu	187 149	183 657
Poistenie pohľadávok	46 122	62 290
Odpis pohľadávky - Recyklogroup	123 466	0
Odpis pohľadávky - postúpenie	9 467 479	13 020 514
Ost.nákl.na hosp.činn.- príspevky PO	18 925	17 620
DPH neuplatnené	0	885

Ostatné náklady na hospodársku činnosť	225 616	55 598
Opravné položky k pohľadávkam	62 199	0
Náklady na finančnú činnosť, z toho:	1 764 622	751 976
kurzové straty ku dňu, ku ktorému sa zostavuje účtovná závierka	391	10 046
Bankové poplatky	283 910	108 555
Úroky z bankových kontokorentných účov a úverov	1 365 302	553 962
Úroky z pôžičiek a finančných výpomocí	63 077	42 586
Úroky z finančného lízingu	50 333	36 246
Platené úroky z fin.výpomocí voči spriaz.os.	1 609	581
SPOLU	39 250 688	40 587 608

C. INFORMÁCIE O DANIACH Z PRÍJMOV

Prevod od teoretickej dane z príjmov k vykázanej dani z príjmov je uvedený v nasledujúcom prehľade:

a	2023			2022		
	základ dane b	Daň c	Daň v % d	základ dane b	Daň c	Daň v % d
Výsledok hospodárenia pred zdanením, z toho:	833 470	x	x	101 628	x	x
teoretická daň	x	-452 126	21,00 %	x	-452 126	21,00 %
Daňovo neuznané náklady	1 504 726	50 616	21,00 %	358 056	50 616	21,00 %
Výnosy nepodliehajúce dani	-759 453	-96 812	21,00 %	-425 688	-96 812	21,00 %
Vplyv nevykázanej odl.daň.pohľ.		0			0	
Úmorenie daňovej straty	0	0		0	0	
Zmena sadzby dane						
Iné -duálne vzdelávanie	-30 400	0		15 920		
Úmorenie daňovej straty	-774 171	0		-24 958		
Odpočet nákladov na výskum a vývoj	-281 058			-20 000		
SPOLU	493 114	0		33 996		
Splatná daň z príjmov	x	103 554	21,00 %	x	1 041	21,00 %
Odložená daň z príjmov	x	123 574	21,00 %	x	-20 297	21,00 %
Celková vykázaná daň	x	227 128	21,00 %	x	-19 256	21,00 %

D. INFORMÁCIE O ÚDAJOCH NA PODSÚVAHOVÝCH ÚČTOCH

Najatý majetok

Spoločnosť má v nájme:

- osobné automobily - od a. s. Finchem. Nájomná zmluva je uzatvorená na dobu neurčitú s možnosťou výpovednej 1 mesačnej doby,
- dlhodobý majetok od a. s. Chemosvit, nájomná zmluva je uzatvorená na dobu neurčitú s možnosťou výpovede najneskôr do konca kalendárneho polroka.

Konsignačné sklady

Spoločnosť eviduje na podsúvahových účtoch materiál iných spoločností v hodnote 1 197 975 € (2022: 982 632 €). Zásoby sa postupne podľa skutočného čerpania dostávajú do nákladov spoločnosti.

Prenajatý majetok

Neaktuálne.

Prehľad o podsúvahových položkách

Názov položky	2023	2022
Najatý majetok FINCHEM, a.s.	147 895	173 408
Majetok v nájme (Chemosvit a.s.)	27 993 852	27 994 605
Pohľadávky - pevné termín.operácie	0	0
Závazky z opcii	0	0
Závazky - pevné termín.operácie	0	0
Pohľadávky z opcii	0	0
Iné položky - konsignačné sklady	1 050 080	982 632
S P O L U	29 191 827	29 150 645

ČL V

INFORMÁCIE O INÝCH AKTÍVACH A INÝCH PASÍVACH

A. PODMIENENÉ ZAVAZKY

Spoločnosť má nasledovné podmienené záväzky:

Podmienený záväzok voči Komerčnej banke, a.s. na základe rámcovej zmluvy o odplatnom postúpení pohľadávok so spätným postihom na postupcu

k 31. 12. 2023 je tento záväzok vo výške 519 238 € (v r. 2022 bol záväzok 1 568 763 €).

V roku 2023 v súvislosti s podmieneným záväzkom v Citibank Plc. je tento v hodnote 127 315 € (2022: 966 467 €.)

Prehľad podmienených záväzkov:

Druh podmieneného záväzku	2023		2022	
	Hodnota celkom	Hodnota voči spriazneným osobám	Hodnota celkom	Hodnota voči spriazneným osobám
Iné podmienené záväzky - Komerčná banka	519 238	0	1 568 763	0
Iné podmienené záväzky - Citibank	127 315		966 467	
S P O L U	646 553		2 535 230	

B. PODMIENENÉ ZÁVÄZKY VOČI SPRIAZNENÝM OSOBÁM

Neaktuálne.

C. PODMIENENÝ MAJETOK

Spoločnosť nemá podmienený majetok.

ČL VI

UDALOSTI, KTORÉ NASTALI PO DNI, KU KTORÉMU SA ZOSTAVUJE ÚČTOVNÁ ZÁVIERKA

Po dni, ku ktorému sa zostavuje účtovná závierka, do dňa zostavenia účtovnej závierky, nenastali významné udalosti, ktoré by mali limitujúci vplyv na podnikanie spoločnosti.

ČL VII

A. INFORMÁCIE O EKONOMICKÝCH VZŤAHOCH ÚČTOVNEJ JEDNOTKY A SPRIAZNENÝCH OSÔB

Spoločnosť uskutočnila v priebehu účtovného obdobia nasledujúce transakcie so spriaznenými osobami:

Spriaznená osoba	Hodnotové vyjadrenie obchodu	
	2023	2022
SESTERSKÉ PODNIKY:		
<i>TERICHEM TERVAKOSKI, a.s.</i>		
nákup materiálu, tovaru a DHM	0	0
predaj výrobkov, tovaru a materiálu	24 556	55 048
nákup služieb	0	0
predaj služieb	13 439	40 408
platené úroky	0	0
<i>FINCHEM, a.s.</i>		
predaj služieb	0	0
nákup materiálu, tovaru a DHM	300	0
nákup služieb	28 306	48 077
<i>CHEMOSVIT ENERGOCHEM, a.s.</i>		
predaj služieb	1 910	2 756
nákup materiálu (energie), tovaru	2 511 994	1 458 852
predaj výrobkov, tovaru a materiálu	1 288	522
nákup služieb	9 040	5 256
<i>TATRAFAN LLC, Ukrajina</i>		
predaj výrobkov fólia PE, PP, mat.	1 373 071	1 547 490
predaj služieb	0	0
nákup materiálu, tovaru a DHM	10 807	12 354
nákup služieb	0	0
<i>TATRAFAN s.r.o.</i>		
nákup materiálu, tovaru a DHM	89 501	110 162
predaj odpadu, výrob., tovaru, DHM	315 203	560 294
nákup služieb	137 691	194 207
predaj služieb	3 344	6 527
<i>CHEMOSVIT FIBROCHEM, s.r.o.</i>		
nákup materiálu, tovaru a DHM	0	0
predaj výrobkov, tovaru a materiálu	21 024	9 348
nákup služieb	0	2 659
predaj služieb	3 349	3 866
<i>CHEMOSVIT STROJCHEM, s.r.o.</i>		
nákup materiálu, tovaru a DHM	306 225	149 157
predaj výrobkov, tovaru, DHM, materiálu a odpadu	8 483	12 531

nákup služieb	531 188	364 987
predaj služieb	176	818
CHEMOSVIT SBS, s.r.o.		
nákup služieb	521 934	462 708
predaj tovaru a materiálu	216	769
CHEMOSVIT SLUŽBY, s.r.o.		
nákup materiálu, tovaru a DHM	14 384	10 273
nákup služieb	1 636 774	1 556 573
predaj služieb	15 390	14 700
platené úroky	10 811	13 479
predaj materiálu a DHM	4 941	7 278
REKREATOUR s.r.o.		
nákup služieb	14 562	8 747
predaj tovaru a mat.	1 651	1 743
CHEMOSVIT CHEDOS, s.r.o.		
nákup materiálu, tovaru a DHM	85 442	145 578
nákup služieb	2 094 805	2 153 809
predaj služieb	14 922	15 006
predaj tovaru a mat.	833	575

Spoločnosť uskutočnila v priebehu bežného a predchádzajúceho účtovného obdobia nasledujúce transakcie s dcérskou a materskou spoločnosťou uzavretých na základe obvyklých obchodných podmienok.

Dcérska účtovná jednotka/materská účtovná jednotka	Hodnotové vyjadrenie obchodu	
	2023	2022
MATERSKÁ SPOLOČNOSŤ		
CHEMOSVIT, a.s.		
nákup DHM, materiálu	140 600	165 517
predaj výr., tovaru a mat. a DHM	4 149	5 165
nákup služieb a nájom	2 919 211	2 577 390
predaj služieb (rozbory, monitoring)	444	1 694
bank.p poplatky-platené, úroky	4 025	3 691
výnosové úroky	29 492	35 356
DCÉRSKE SPOLOČNOSTI:		
RECYKLOGROUP, a.s.		
nákup služieb	23 330	5 687
výnosové úroky	1 293	5 243

Vybrané aktíva a pasíva vyplývajúce z transakcií so spriaznenými osobami sú uvedené v nasledujúcom prehľade:

a) Spriaznené osoby	2023	2022
pohľadávky z obchodného styku		
Chemosvit Fibrochem, s.r.o.	252	1 299
Chemosvit Strojchem, s.r.o.	0	0
Chemosvit Služby, s.r.o.	9 648	0
Rekreatour s.r.o.	0	15
Chemosvit SBS, s.r.o.	0	0
Tatrafan s.r.o.	18	8 828
Tatrafan LLC, Ukrajina	186 494	394 983
Terichem Tervakoski, u.s.	15 044	1 356

Finchem, a.s.	0	0
Chemosvit Energochem, a.s.	160	76
Chemosvit Chedos, s.r.o.	4 278	240
spolu aktíva	215 894	406 797

záväzky z obchodného styku

Chemosvit Fibrochem, s.r.o.	0	28
Chemosvit Strojchem, s.r.o.	94 796	40 650
Chemosvit Služby, s.r.o.	10 703	28 717
Rekreatour s.r.o.	49 070	47 474
Chemosvit SBS, s.ro.	0	0
Tatrafan s.r.o.	9 692	5 778
Tatrafan LLC, Ukrajina	0	0
Terichem Tervakoski, a.s.	0	0
Finchem, a.s.	458	0
Chemosvit Energochem, a.s.	348 482	193 723
Chemosvit Chedos, s.r.o.	296 123	497 389
spolu pasíva	809 324	813 759

b) Materská spoločnosť CHEMOSVIT, a.s.

	2023	2022
<i>pohľadávky z obchodného styku</i>	0	0
spolu aktíva	0	0

záväzky z obchodného styku

	9 201	78 319
spolu pasíva	9 201	78 319

dcérska spoločnosť Recyklogroup, a.s.

<i>pohľadávka - zmenka na inkaso</i>	0	131 085
spolu aktíva	0	131 085

záväzky z obchodného styku

	0	5 503
spolu pasíva	0	5 503

B. INFORMÁCIE O PRÍJMOCH A VÝHODÁCH ČLENOV ŠTATUTÁRNYCH ORGÁNOV, DOZORNÝCH ORGÁNOV A INÝCH ORGÁNOV ÚČTOVNEJ JEDNOTKY

Hrubé príjmy členov štatutárnych orgánov Spoločnosti za ich činnosť pre Spoločnosť v sledovanom účtovnom období boli vo výške 0,- EUR (v roku 2022: 0,- €). Členom štatutárneho orgánu ani členom dozorných orgánov neboli v r. 2023 vyplatené žiadne odmeny ani poskytnuté žiadne pôžičky, záruky alebo iné zabezpečenia ani finančné prostriedky na súkromné účely, ktoré sa vyúčtovávajú.

Čl. VIII

OSTATNÉ INFORMÁCIE

- 1) Informácie o práve poskytovať služby vo verejnom záujme
- 2) Informácie o osobitnej kategórii priemyselnej výroby (§ 23d/6 ZoU):

3) Informácie o finančných vzťahoch s orgánmi verejnej moci (§ 23d/6 ZoU):

Neaktuálne.

ČL IX
INFORMÁCIE O VLASTNOM IMANÍ

Prehľad o pohybe vlastného imania v priebehu účtovného obdobia je uvedený v nasledujúcom prehľade:

Položka vlastného imania	2023				Stav k 31.12.2023
	Stav k 31.12.2022	Prírastky	Úbytky	Presun y	
Základné imanie	22 000 000	0	0	0	22 000 000
Základné imanie	22 000 000	0	0	0	22 000 000
Zmena základného imania	0	0	0	0	0
Pohľadávky za upísané vlastné imanie	0	0	0	0	0
Emisné ážio	0	0	0	0	0
Ostatné kapitálové fondy	0	0	0	0	0
Zákonné rezervné fondy	1 285 232	6 050	0	0	1 291 282
Zákonný rezervný fond (nedeliteľný fond)	1 285 232	6 050	0	0	1 291 282
Rezervný fond a vlatné akcie a vlatné podiely	0	0	0	0	0
Ostatné fondy zo zisku	0	0	0	0	0
Štatutárne fondy					
Ostatné fondy zo zisku	0	0	0	0	0
Oceňovacie rozdiely z precenenia	15 000	22 267	37 267	0	0
Oceňovacie rozdiely z precenenia majetku a záväzkov	-22 267	22 267	0		0
Oceňovacie rozdiely z kapitálových účastín-precenenie	37 267	0	37 267	0	0
Oceňovacie rozdiely z precenenia pri zlúčení, splynutí a rozdelení	0	0	0	0	0
Výsledok hospodárenia minulých rokov	658 029	114 833	0	0	772 862
Nerozdelený zisk minulých rokov	658 029	114 833			772 862
Neuhradená strata minulých rokov	0	0	0	0	0
Výsledok hospodárenia bežného účtovného obdobia	120 883	606 342	120 883	0	606 342
Spolu:	24 079 144	749 492	158 150	0	24 670 486

Prehľad o pohybe vlastného imania za predchádzajúce účtovné obdobia je uvedený v nasledujúcom prehľade:

Položka vlastného imania	2022				Stav k 31.12.2022
	Stav k 31.12.2021	Prírastky	Úbytky	Presun y	
Základné imanie	22 000 000	0	0	0	22 000 000
Základné imanie	22 000 000	0	0	0	22 000 000
Zmena základného imania	0	0	0	0	0
Pohľadávky za upísané vlastné imanie	0	0	0	0	0
Emisné ážio	0	0	0	0	0
Ostatné kapitálové fondy	0	0	0	0	0
Zákonné rezervné fondy	1 285 232	0	0	0	1 285 232
Zákonný rezervný fond (nedeliteľný fond)	1 285 232	0	0	0	1 285 232

Rezervný fond a vlatné akcie a vlatné podiely	0	0	0	0	0
Ostatné fondy zo zisku	0	0	0	0	0
Štatutárne fondy					
Ostatné fondy zo zisku	0	0	0	0	0
Oceňovacie rozdiely z precenenia	-15 000	0	0	0	-15 000
Oceňovacie rozdiely z precenenia majetku a záväzkov	-5 000		0		-5 000
Oceňovacie rozdiely z kapitálových účastín-precenenie	-10 000	0	0	0	-10 000
Oceňovacie rozdiely z precenenia pri zlúčení, splnutí a rozdelení	0	0	0	0	0
Výsledok hospodárenia minulých rokov	2 368 258	0	1 710 229	0	658 029
Nerozdelený zisk minulých rokov	2 368 258		1 710 229		658 029
Neuhradená strata minulých rokov	0	0	0	0	0
Výsledok hospodárenia bežného účtovného obdobia	-1 710 229	120 883	-1 710 229	0	120 883
Spolu:	23 928 261	120 883	0	0	24 049 144

ČL X PREHEAD PEŇAŽNÝCH TOKOV

1. Za peňažné prostriedky považoval Chemosvit Folie, s.r.o. kladné zostatky na účtoch 221- Bankové účty, stavy na účte 211- Pokladnica, 213- Ceniny, 261 – Peniaze na ceste

údaje v EUR

SU	AU	Polozka	2023	2022
		PENIAZE	12 058	9 905
211	830	VALUTOVA POKLADNICA EUR	12 058	9 905
		POKLADNE	12 058	9 905
213	306	STRAVNE LISTKY - STRAVNE POUKÁŽKY	0	0
213	307	STRAVNE LISTKY-SPOLCENTRUM	0	0
		CENINY	0	0

		UCTY V BANKACH	71 722	200 051
221	101	BANKOVY UCET BEZNY VUB EUR	9 161	16 950
221	102	BANKOVY UCET SLSP EUR	0	121 828
221	105	BANKOVY UCET SLSP EUR	1 608	1 987
221	106	BANKOVY UCET CSOB CZK	3 511	1 316
221	111	BANKOVY UCET-TATRABANKA EUR	36 357	25 847
221	112	BANKOVY UCET TATRABANKA USD	140	6 081
221	117	BANKOVY UCET VUB EUR	10	10
221	119	BANKOVY UCET-ČSOB EUR	10 721	
221	126	BANKOVY UCET SLSP CZK	0	2 745
221	143	BANKOVY UCET-CITIBANK-CZK	2 345	3 294
221	147	BANKOVY UCET-EXIM BANKA EUR	7 201	16 175
221	993	BANKOVY UCET-NEMECKO-EUR	734	1 890
261	500	PENIAZE NA CESTE-PREVODY MEDZI UCTAM	-66	-72

Peňažné Prostriedky - Spolu	83 780	209 956
------------------------------------	---------------	----------------

2. Peňažné ekvivalenty

K 31.12.2023 spoločnosť nemala krátkodobý finančný majetok, ktorý by sa vzhľadom na jeho vysokú likviditu mohol považovať za finančné ekvivalenty.

Položka	2023	2022
peňažné prostriedky	83 780	209 956
Spolu	83 780	209 956

3. Výkaz o peňažných tokoch k 31.12.2023 - CHEMOSVIT FOLIE, s.r.o. Svit

Riadok	Názov položky	rok 2023	rok 2022
A	Celkový výsledok hospodárenia pred zdanením (+/-)	833 470	101 627
B	Úprava o nepeňažné položky (B1 až B10):	6 373 310	4 889 631
B.1	Odpisy (+)	4 107 718	4 065 980
B.2	Rezervy dlhodobé (+/-)		
B.3	Opravné položky (+/-)	859 139	-46 313
B.4	Časové rozlíšenie (+/-)	-164 496	247 276
B.5	Úroky účtované do nákladov (+)	1 480 321	633 375
B.6	Úroky účtované do výnosov (-)	-30 785	0
B.7	Závierkové nerealizované kurzové rozdiely (+/-)	237	-3 724
B.8	Výsledok z predaja dlhodobého finanč. majetku (+/-)		
B.9	Výsledok z predaja DNM a DHM (+/-)	-2 289	-6 963
B.11	Iné položky nepeňažného charakteru (+/-)	123 466	0
C.	Zmena stavu zásob (+/-)	2 850 801	-2 065 696
D.	Zmena stavu pohľadávok z prevádzkovej činnosti (+/-)	4 482 789	1 658 468
E.	Zmena stavu záväzkov z prevádzkovej činnosti (+/-)	-635 898	-761 864
F.	Zmena stavu krátkodobého finančného majetku (+/-)	0	0
G.	Zaplatená daň z príjmov (-), alebo vratka dane (+)	-4 972	127 055
H.	Iné úpravy CF z prevádzkovej činnosti (+/-)	-1 110 772	-633 375
I.	Peňažné toky z prevádzkovej činnosti: I = A + (B až H)	12 788 728	3 315 846
J.	Peňažné toky z investičnej činnosti (J.1 až J.10)	-3 068 058	-6 215 791
J.1	Peňažné výdavky na obstaranie DNM a DHM (-)	-3 086 269	-3 566 218
J.2	Peňažné príjmy z predaja DNM a DHM (+)	3 211	950 426
J.3	Peňažné výdavky na obstaranie dlhod. CP a podielov (-)		
J.4	Peňažné príjmy z predaja dlhod. CP a podielov (+)		
J.5	Peňažné výdavky na poskytnuté pôžičky (-)		-3 635 355
J.6	Peňažné príjmy zo splácania poskytnutých pôžičiek (+)		35 356
J.7	Peňažné výdavky súvisiace s derivátmi (-)		
J.8	Peňažné príjmy súvisiace s derivátmi (+)		
J.9	Peňažne prijaté dividendy účtované do výnosov (-)		
J.10	Iné úpravy CF z investičnej činnosti (+/-)	15 000	
K.	Peňažné toky z finančnej činnosti (K.1 až K.10)	-9 846 608	3 002 794
K.1	Peňažné príjmy zo zvýšenia vlastného imania (+)		
K.2	Peňažné výdavky zo zníženia vlastného imania (-)		
K.3	Peňažné príjmy z úverov a pôžičiek (+)	7 330 617	4 539 824
K.4	Peňažné výdavky na splácanie úverov a pôžičiek (-)	-15 727 689	-1 037 030

K.5	Peňažné príjmy z emisie dlhových cenných papierov (+)		
K.6	Peňažné výdavky na úhradu záväzkov z dlhových CP (-)		
K.7	Peňažne prijaté výnosové úroky (+)	30 785	
K.8	Peňažne zaplatené nákladové úroky (-)	-1 480 321	
K.9	Peňažne zaplatené dividendy z rozdelenia zisku (-)		-500 000
K.10	Iné úpravy CF z finančnej činnosti (+/-)		
L.	Celkový peňažný tok (L=I+J+K) počas roka (+/-)	-125 938	102 849
M.	Stav peňazí na začiatku roka	209 956	103 383
N.	Realizované kurzové rozdiely (+/-)	-237	3 724
O.	Stav peňazí na konci roka vrátane KR (O=M-L-N)	83 780	209 956