



KIMEX a.s.

Poštová 8, 040 01 Košice

IČO 36 199 672

Spoločnosť zapísaná v Obchodnom registri Okresného súdu Košice I, oddiel Sa, vložka č. 1138/V

Výročná správa za rok 2021

Košice, jún 2022

OBSAH

1 Základné informácie o spoločnosti

- 1.1 Identifikačné údaje
- 1.2 Orgány spoločnosti a organizačná štruktúra
- 1.3 Vznik a vývoj spoločnosti

2 Ekonomické výsledky a porovnanie s predchádzajúcimi rokmi

- 2.1 Bilančné porovnanie
- 2.2 Porovnanie výkazu ziskov a strát
- 2.3 Vybrané ukazovatele finančnej analýzy
- 2.4 Predpokladaný budúci vývoj činnosti účtovnej jednotky

3 Finančná situácia spoločnosti

4 Doplnujúce informácie výročnej správy

- 4.1 Vplyv na životné prostredie
- 4.2 Vplyv na zamestnanosť
- 4.3 Udalosti osobitného významu a údaje požadované podľa osobitných predpisov
- 4.4 Náklady na činnosť v oblasti výskumu a vývoja
- 4.5 Nadobúdanie vlastných akcií, dočasných listov, obchodných podielov a akcií, dočasných listov alebo obchodných podielov materskej účtovnej jednotky
- 4.6 Návrh na rozdelenie zisku alebo vyrovnanie straty
- 4.7 Informácia o organizačnej zložke v zahraničí
- 4.8 Informácia o konsolidácii účtovnej závierky
- 4.9 Informácia o neobmedzenom ručení

5 Schválenie výročnej správy na valnom zhromaždení

Prílohy

- Účtovná závierka
- Správa audítora

1. Základné informácie o spoločnosti**1.1 Identifikačné údaje**

Obchodné meno:	KIMEX a.s.
Sídlo:	Poštová 8, 040 01 Košice
IČO:	36 199 672
DIČ:	2020060416
IČ DPH:	SK2020060416
Deň vzniku:	14.7.2000
Právna forma:	akciová spoločnosť
Predmet podnikania:	maloobchod a veľkoobchod s nerastnými surovinami, kovmi a výrobkami z nich, plechmi, elektrotechnikou, textilným tovarom, potravinami, automobilmi, nákladnými autami, technologickými zariadeniami, obuvníckym tovarom, osobnými autami, investičnými celkami sprostredkovanie obchodu a služieb propagačná činnosť podnikateľské poradenstvo v oblasti obchodu a služieb prenájom strojov, prístrojov a nástrojov leasing spojený s financovaním sprostredkovanie nákupu, predaja a prenájmu nehnuteľností reklamné služby faktoring a forfaiting automatizované spracovanie údajov preklad nákladov a skladovanie – neverejné výskum a vývoj v oblasti strojárenskej výroby zasielateľstvo

opracovanie drevnej hmoty a výroba komponentov z dreva

kúpa tovaru na účely jeho predaja konečnému spotrebiteľovi (maloobchod) alebo iným prevádzkovateľom živnosti (veľkoobchod)

prenájom nehnuteľnosti spojený s poskytovaním iných než základných služieb spojených s prenájomom

prenájom hnutel'nych vecí

sprostredkovateľská činnosť v oblasti výroby

čistiace a upratovacie služby

podnikanie v oblasti nakladania s iným ako nebezpečným odpadom

Základné imanie: 33 193,90 EUR

Akcie: Počet: 10
Podoba: zaknihované
Forma: akcie na doručiteľa
Menovitá hodnota: 3 319,39 EUR

Štatutárny orgán: predstavenstvo
Ing. Jozef Jankulák – predseda
Miroslav Ondřík – člen
JUDr. Jozef Benčíč – člen

Dozorná rada: JUDr. Vasiľ Dubňanský – člen
Ing. Peter Jankulák
Ing. Marek Jankulák

1.2 Orgány spoločnosti a organizačná štruktúra

Orgány spoločnosti vyplývajú zo zakladateľskej zmluvy. Organizačná štruktúra predstavuje vnútorné členenie spoločnosti s vymedzením právomoci a zodpovednosti za jednotlivé oblasti. Je nevyhnutná pre efektívne riadenie a organizáciu v spoločnosti.

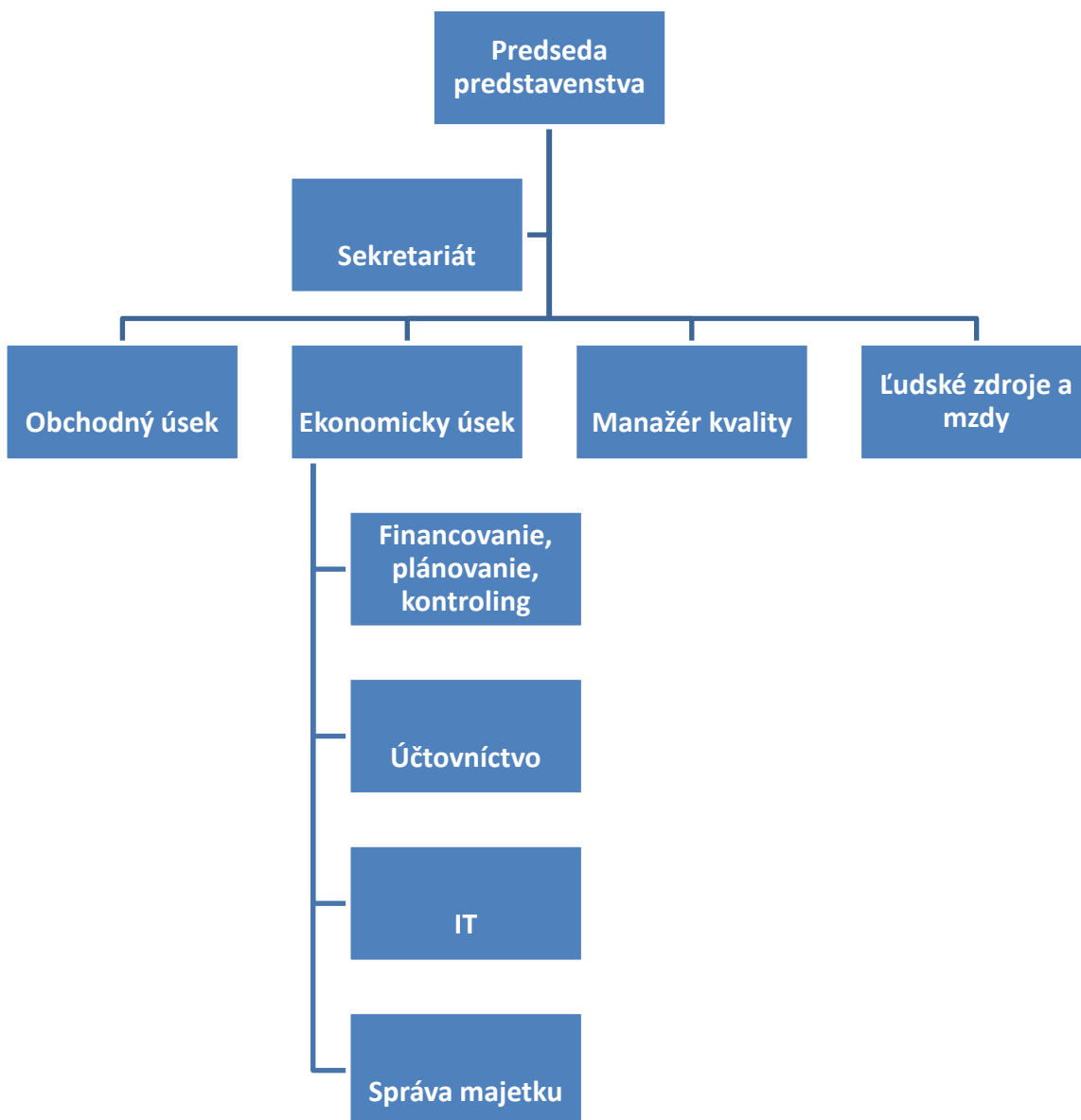
Orgány spoločnosti

Najvyšším orgánom spoločnosti KIMEX a.s. je **valné zhromaždenie**, na ktorom sa zúčastňujú všetci akcionári. Valné zhromaždenie rozhoduje o všetkých zásadných otázkach týkajúcich sa spoločnosti samej a jej činnosti. Valné zhromaždenie sa schádza najmenej jedenkrát ročne.

Predstavenstvo je štatutárnym orgánom spoločnosti, zastupuje ju a podpisuje za ňu. Členovia predstavenstva sú menovaní a odvolávaní rozhodnutím valného zhromaždenia.

Dozorná rada je najvyšším kontrolným orgánom spoločnosti, ktorá dohliada na výkon pôsobnosti predstavenstva a uskutočňovanie podnikateľskej činnosti spoločnosti. Členovia dozornej rady sú menovaní a odvolávaní rozhodnutím valného zhromaždenia.

Organizačná štruktúra spoločnosti KIMEX a.s.



1.3 Vznik a vývoj spoločnosti

Spoločnosť Kimex vznikla v roku 1991. Spoločnosť KIMEX a.s. bola založená dňa 6.7.2000 a vznikla 14.7.2000.

Hlavným predmetom podnikateľskej činnosti spoločnosti KIMEX a.s. je obchod s nerastnými surovinami, technologickými zariadeniami, priemyselným, strojárskym a spotrebným tovarom na trhoch strednej a východnej Európy.

KIMEX a.s. patrí v súčasnosti medzi najväčších dovozcov energetického uhlia z Ruska na Slovensko. Obchodnými partnermi spoločnosti sú najvýznamnejšie slovenské a zahraničné podnikateľské subjekty z oblasti energetiky, metalurgie a chemického priemyslu.

KIMEX a.s. je od roku 2000 držiteľom certifikátu kvality ISO 9001, ktorý mu udelil RWTÜV pre oblasť obchodu s nerastnými surovinami a minerálmi.

Víziou spoločnosti je byť dynamickou, modernou a uznávanou spoločnosťou so stabilným podielom na trhu. Rozvoj spoločnosti KIMEX a.s. je orientovaný na dlhodobú finančnú stabilitu, zvyšovanie súčasného podielu v ekonomickom prostredí trhovej ekonomiky, konkurencieschopnosť a zabezpečenie trvalého zvyšovania spokojnosti zákazníkov a zlepšovania výkonnosti. Kreovanie firmy s pozitívnym imidžom, ktorá priťahuje tvorivých a talentovaných ľudí.

2. Ekonomické výsledky a porovnania s predchádzajúcimi rokmi

2.1 Bilančné porovnanie

Bilančná pozícia (€)	2019	2020	2021
Netto stav			
Aktíva celkom	10 033 557 €	6 043 359 €	5 617 809 €
Dlhodobý nehmotný majetok	0 €	0 €	0 €
Dlhodobý hmotný majetok	420 227 €	363 196 €	397 773 €
Dlhodobý finančný majetok	0 €	0 €	0 €
Zásoby	0 €	0 €	1 497 644 €
Dlhodobé pohľadávky	2 037 €	1 038 €	0 €
Krátkodobé pohľadávky	9 315 841 €	4 623 170 €	3 681 902 €
Finančné účty	265 227 €	1 033 061 €	30 634 €
Časové rozlíšenie	30 225 €	22 894 €	9 855 €
Pasíva celkom	10 033 557 €	6 043 359 €	5 617 809 €
Základné imanie	33 194 €	33 194 €	33 194 €
Ostatné kapitálové fondy	0 €	0 €	0 €
Ostatné fondy zo zisku	0 €	0 €	6 639 €

Výsledok hospodárenia minulých rokov	527 651 €	1 480 082 €	1 484 577 €
Výsledok hospodárenia za účtovné obdobie po zdanení	1 312 033 €	12 860 €	-568 408 €
Rezervy	41 165 €	20 226 €	14 706 €
Dlhodobé záväzky	12 667 €	22 946 €	27 926 €
Krátkodobé záväzky	1 856 408 €	741 841 €	803 897 €
Krátkodobé finančné výpomoci	0 €	0 €	1 025 556 €
Bankové úvery	6 243 800 €	3 725 571 €	2 789 723 €
Časové rozlíšenie	0 €	0 €	0 €

2.2 Porovnanie výkazu ziskov a strát

Pozícia (€)	2019	2020	2021
Tržby z predaja tovaru	39 563 380 €	6 036 963 €	4 143 122 €
Náklady vynaložené na obstaranie predaného tovaru	36 759 540 €	5 214 411 €	3 781 923 €
Tržby z predaja vlastných výrobkov a služieb	1 394 111 €	191 071 €	1 508 445 €
Zmeny stavu vnútroorganizačných zásob	0 €	0 €	0 €
Aktivácia	0 €	0 €	0 €
Pridaná hodnota	2 470 974 €	567 847 €	75 973 €
Osobné náklady	467 140 €	348 505 €	311 415 €
Dane a poplatky	5 751 €	3 332 €	85 061 €
Odpisy a opravné položky k dlhodobému nehmotnému majetku a dlhodobému hmotnému majetku	85 539 €	68 831 €	43 033 €
Tržby z predaja dlhodobého majetku a materiálu	0 €	7 100 €	65 483 €
Zostatková cena predaného dlhodobého majetku a predaného materiálu	0 €	8 486 €	165 927 €
Tvorba a zúčtovanie opravných položiek k pohľadávkam	0 €	0 €	0 €
Ostatné výnosy z hospodárskej činnosti	23 038 286 €	4 803 043 €	2 265 689 €
Ostatné náklady na hospodársku činnosť	23 109 981 €	4 814 669 €	2 241 921 €
Prevod výnosov z hospodárskej činnosti	0 €	0 €	0 €
Prevod nákladov na hospodársku činnosť	0 €	0 €	0 €
Výsledok hospodárenia	1 840 849 €	134 167 €	-440 212 €

<i>z hospodárskej činnosti</i>			
Tržby z predaja cenných papierov a podielov	0 €	0 €	0 €
Náklady na predané cenné papiere a podiely	0 €	0 €	0 €
Výnosy z dlhodobého finančného majetku	0 €	0 €	0 €
Výnosy z krátkodobého finančného majetku	0 €	0 €	0 €
Náklady na krátkodobý finančný majetok	0 €	0 €	0 €
Výnosy z precenenia cenných papierov a výnosy z derivátových operácií	104 346 €	0 €	0 €
Náklady na precenenie cenných papierov a náklady na derivátové operácie	0 €	0 €	0 €
Tvorba a zúčtovanie opravných položiek k finančnému majetku	0 €	0 €	0 €
Výnosové úroky	11 622 €	13 726 €	0 €
Nákladové úroky	129 093 €	86 400 €	65 159 €
Kurzové zisky	88 239 €	85 001 €	14 306 €
Kurzové straty	110 112 €	58 950 €	33 356 €
Ostatné výnosy z finančnej činnosti	12 381 €	8 796 €	22 093 €
Ostatné náklady na finančnú činnosť	146 721 €	74 319 €	66 080 €
Prevod finančných výnosov	0 €	0 €	0 €
Prevod finančných nákladov	0 €	0 €	0 €
<i>Výsledok hospodárenia z finančnej činnosti</i>	- 169 337 €	- 112 146 €	-128 197 €
<i>Výsledok hospodárenia z bežnej činnosti pred zdanením</i>	1 671 512 €	22 021 €	-568 408 €
Daň z príjmov z bežnej činnosti	359 479 €	9 161 €	0 €
<i>Výsledok hospodárenia z bežnej činnosti po zdanení</i>	1 312 033 €	12 860 €	-568 408 €
<i>Výsledok hospodárenia z mimoriadnej činnosti pred zdanením</i>	0 €	0 €	0 €
Daň z príjmov z mimoriadnej činnosti	0 €	0 €	0 €
<i>Výsledok hospodárenia z mimoriadnej činnosti po zdanení</i>	0 €	0 €	0 €
<i>Výsledok hospodárenia za účtovné obdobie pred zdanením</i>	1 671 512 €	22 021 €	-568 408 €
<i>Výsledok hospodárenia za účtovné obdobie po zdanení</i>	1 312 033 €	12 860 €	-568 408 €

2.3 Vybrané ukazovatele finančnej analýzy

Ukazovatele rentability	2019	2020	2021
Rentabilita celkových aktív (%)	16,66%	0,36%	-10,12%
Rentabilita vlastného kapitálu (%)	69,81%	0,84%	-59,46%
Rentabilita tržieb (%)	4,08%	0,35%	-10,06%

Ukazovatele likvidity	2019	2020	2021
Celková likvidita	1,53	1,52	1,36
Bežná likvidita	1,53	1,52	0,97
Pohotová likvidita	0,04	0,28	0,01
Čistý pracovný kapitál	1 511 085 €	1 211 713 €	600 860 €

Ukazovatele aktivity	2019	2020	2021
Obrat celkových aktív	4,08	1,03	1,01
Obrat čistého pracovného kapitálu	27,10	5,14	9,41
Obrat neobežných aktív	97,47	17,15	14,21
Doba inkasa pohľadávok (dni)	6,83	22,27	19,54
Doba splácania záväzkov (dni)	1,37	3,68	4,42
Doba obratu zásob (dni)	0,00	0,00	7,95

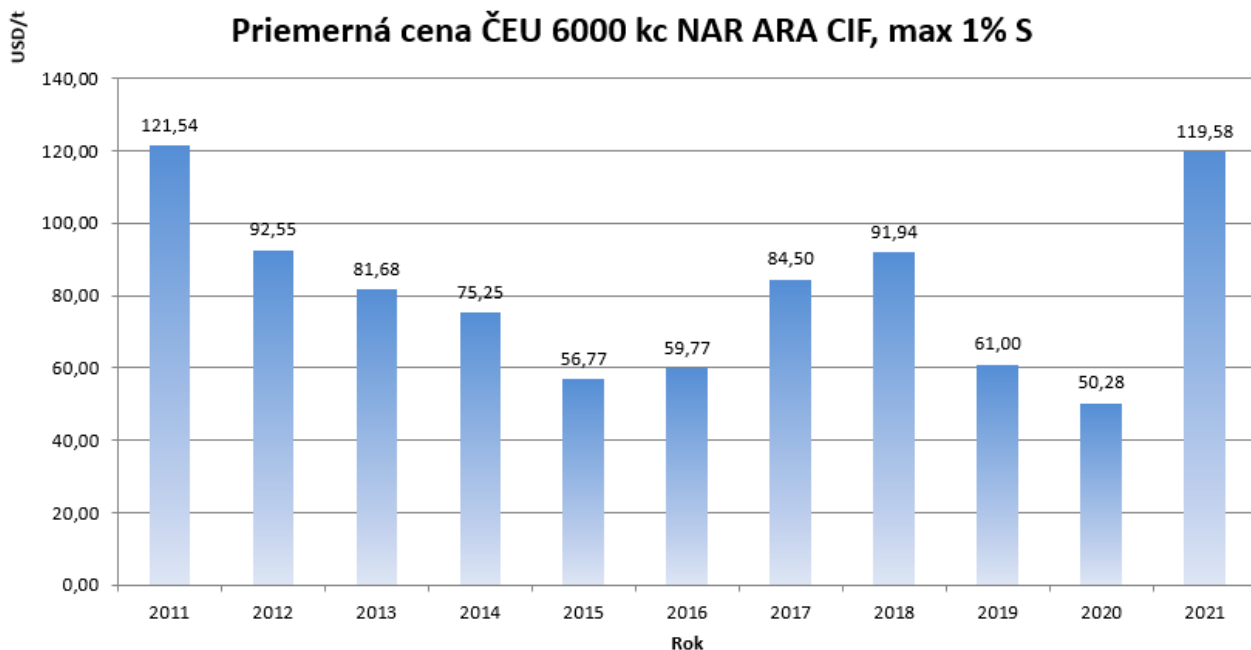
Ukazovatele zadlženosti	2019	2020	2021
Celková zadlženosť (%)	81,27%	74,64%	82,98%
Úrokové zaťaženie	0,07	0,80	-0,13

2.4 Predpokladaný budúci vývoj činnosti účtovnej jednotky

Spoločnosť sa v ďalšom roku bude zameriavať na rovnakú oblasť podnikateľskej činnosti, teda najmä na obchod s nerastnými surovinami. Túto oblasť ovplyvňujú najmä ceny nerastných surovín na svetovom trhu, zmeny kurzu USD voči EUR a schopnosť uspokojiť požiadavky odberateľov.

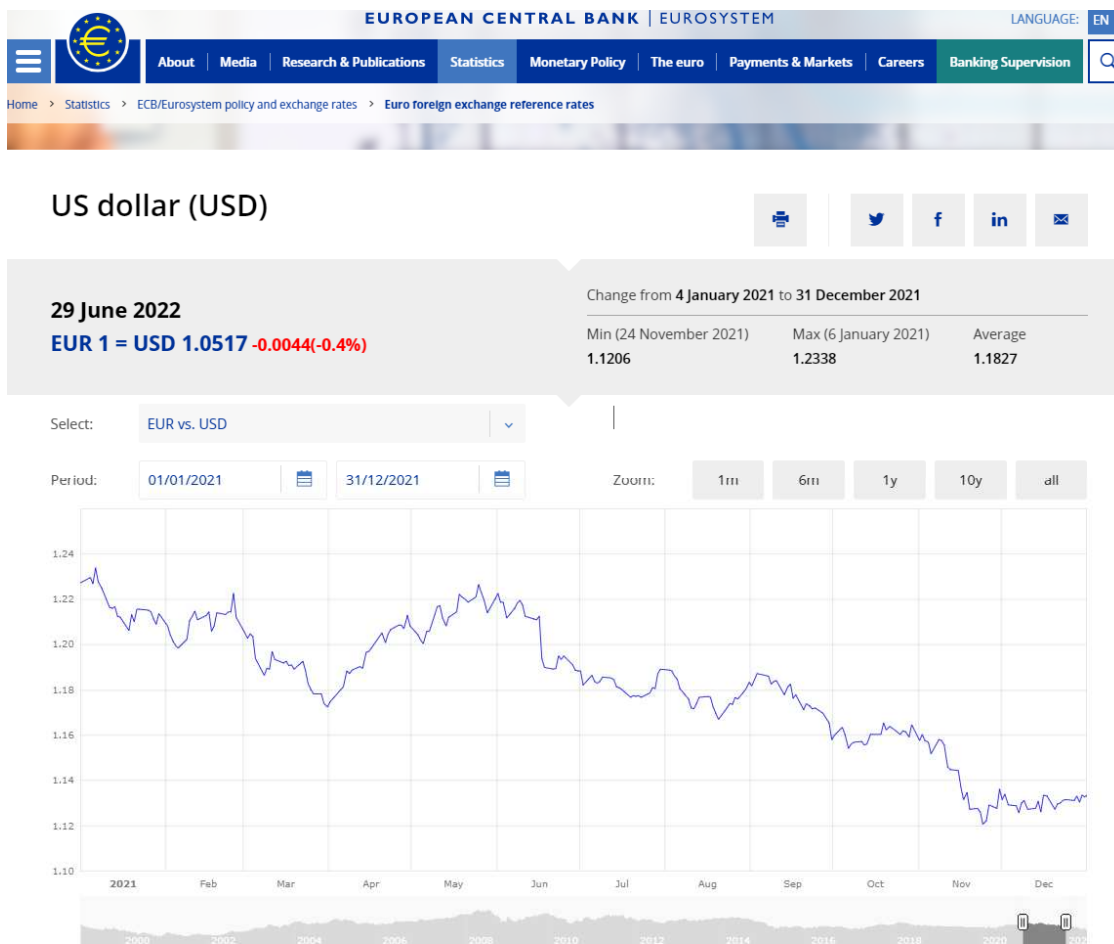
Vzhľadom na turbulentný vývoj na svetom trhu komodít, menového páru USD/EUR, ako aj globálnej ekonomiky je veľmi ťažké odhadovať budúci vývoj. Spoločnosť KIMEX a.s. priebežne analyzuje trhové faktory a prijíma účinné opatrenia na minimalizáciu rizík tak, aby mohla zvyšovať svoj trhový podiel.

Graf 1 Vývoj priemernej ceny ČEU 6000 kc NAR ARA CIF, max 1% S



Zdroj: McCloskey

Graf 2 Vývoj menového páru USD/EUR v roku 2021



Zdroj: ECB

3. Finančná situácia spoločnosti

Spoločnosť mala k 31.12.2021 poskytnuté nasledujúce prevádzkové úvery:

- kontokorentný úver do výšky 2 700 000,- EUR
- revolvingový úver do výšky 200 000,- EUR

Skutočná výška načerpaných úverových zdrojov k 31.12.2021 bola vo výške 2 589 712,- EUR.

Zmena vo finančnej situácii, ktorá by mohla výrazne ovplyvniť hospodárenie a činnosť firmy, v roku 2021 nenastala.

4. Doplnujúce informácie výročnej správy

4.1 Vplyv na životné prostredie

Činnosť spoločnosti KIMEX a.s. v roku 2021 nemala negatívny vplyv na životné prostredie. Spoločnosť KIMEX a.s. sa vo svojej činnosti riadi platnou legislatívou v príslušnej oblasti a plní si v stanovených termínoch svoje záväzky, ktoré jej z toho vyplývajú.

4.2 Vplyv na zamestnanosť

Priemerný evidenčný stav zamestnancov spoločnosti k 31.12.2021 bol 7,37 zamestnancov. Celkové náklady vynaložené spoločnosťou vo vzťahu k zamestnancom dosiahli výšku 311 415,- EUR, a to v nasledujúcej štruktúre:

- mzdové náklady 219 695,- EUR
- odmeny členom orgánov spoločnosti a družstva 0,- EUR
- náklady na sociálne poistenie 80 016,- EUR
- sociálne náklady 11 704,- EUR

4.3 Udalosti osobitného významu a údaje požadované podľa osobitných predpisov

V období po 31.12.2021 do dátumu vypracovania tejto výročnej správy došlo k vojenskému konfliktu na Ukrajine a následným sankciám voči Ruskej federácii a Bielorusku. Vedenie spoločnosti zvažilo všetky jeho potenciálne dopady na podnikateľské aktivity a dospelo k záveru, že nemajú významný vplyv na schopnosť spoločnosti pokračovať nepretržite v činnosti.

Spoločnosť KIMEX a.s. nebola v priebehu roka 2021 povinná poskytovať údaje požadované podľa osobitných predpisov.

4.4 Náklady na činnosť v oblasti výskumu a vývoja

V roku 2021 spoločnosť KIMEX a.s. nerealizovala výskum a ani neaktivovala náklady na vývoj.

4.5 Nadobúdanie vlastných akcií, dočasných listov, obchodných podielov a akcií, dočasných listov alebo obchodných podielov materskej účtovnej jednotky

Spoločnosť KIMEX a.s. v priebehu roka 2021 nenadobudla vlastné akcie, dočasné listy, ani akcie, dočasné listy alebo obchodné podiely žiadneho zo svojich akcionárov.

4.6 Návrh na rozdelenie zisku alebo vyrovnanie straty

Spoločnosť KIMEX a.s. vykázala za rok 2021 výsledok hospodárenia za účtovné obdobie po zdanení vo výške -568 408 EUR.

Návrh na úhradu straty z nerozdeleného zisku minulých rokov vo výške 568 408,- EUR.

4.7 Informácia o organizačnej zložke v zahraničí

Dňa 7.4.2020 spoločnosť KIMEX a.s. založila organizačnú zložku v Poľsku bez samostatnej právnej subjektivity pod názvom KIMEX a.s. S.A., organizačná zložka v Poľsku, v poľskom jazyku KIMEX a.s. S.A., oddział w Polsce so sídlom Trzciana 243C, 36-072 Trzciana, Poľská republika. Dňa 30.4.2020 bola organizačná zložka zapísaná v poľskom obchodnom registri pod číslom KRS 0000839194 a následne registrovaná na daňovom úrade na daň z príjmu a daň z pridanej hodnoty.

4.8 Informácia o konsolidácii účtovnej závierky

Spoločnosť KIMEX a.s. zostavila za rok 2021 individuálnu účtovnú zvierku a neexistuje podnik, ktorý zostavuje konsolidovanú účtovnú závierku za rok 2021 za najväčšiu skupinu podnikov, pre ktoré je spoločnosť KIMEX a.s. dcérsym podnikom.

4.9 Informácia o neobmedzenom ručení

V roku 2021 neexistovali podniky, v ktorých bola spoločnosť KIMEX a.s. neobmedzene ručiacim spoločníkom.

V Košiciach, 30.06.2022

Ing. Jozef Jankulák
predseda predstavenstva