



Predkladá Predstavenstvo spoločnosti:

JUDr. Ing. Stanislav Kandrik, LL.M
predseda predstavenstva

JUDr. Milan Vavrek, MBA, MHA
podpredseda predstavenstva

Ing. Juraj Hudáč
člen predstavenstva



.....
.....
.....

Obsah

1. Profil Nemocnice Poprad, a.s.	6
2. Charakteristika spoločnosti	7
2.1 Právne skutočnosti.....	7
2.2 Orgány spoločnosti.....	7
2.3 Organizačná štruktúra spoločnosti	8
3. Predmet činnosti	9
4. Činnosť Nemocnice Poprad, a.s.	10
4.1 Prehľad vybraných ukazovateľov zdravotnej starostlivosti	10
4.2 Prehľad významných aktivít zrealizovaných v roku 2023	18
4.3 Ľudské zdroje	22
4.4 Investičná činnosť	23
5. Správa o hospodárení Nemocnice Poprad, a.s.	24
5.1 Výsledok hospodárenia	24
5.2 Výnosy	25
5.3 Náklady	29
5.4 Prehľad vybraných ukazovateľov finančnej analýzy	37
6. Informácia o ostatných údajoch v zmysle zákona č. 431/2002 Z.z. o účtovníctve	38
6.1 Správa o majetku a zmluvách v zmysle Stanov Nemocnice Poprad, a.s.	38
7. Hlavné smery vývoja v roku 2024	41
7.1 Ciele Nemocnice Poprad, a.s. v roku 2024	41

Prílohy:

- Súvaha k 31.12.2023
- Výkaz ziskov a strát k 31.12.2023
- Poznámky k 31.12.2023
- Správa audítora o overení riadnej individuálnej účtovnej závierky k 31.12.2023

Príhovor generálneho riaditeľa

Rok 2023 môžeme hodnotiť ako rok postcovidovej utíchajúcej fázy s plným rozbehom činností na všetkých úsekoch zdravotnej starostlivosti, obnovou poskytovania plánovaných zdravotníckych výkonov a poskytovania zdravotnej starostlivosti výkonnostne takmer ako na úrovni predpandemických rokov. Aj tento hodnotený rok bol pre Nemocnicu Poprad, a.s. nesmierne náročný, nakoľko situácia vo svete bola aj v roku 2023 poznačená energetickou a inflačnou krízou.

Hospodársky výsledok Nemocnice Poprad, a.s. odráža ekonomický dopad - záťaž v súvislosti s energetickou a inflačnou krízou. V roku 2023 boli ceny energií (plyn, elektrická energia a voda) stále na vysokej úrovni, čo viedlo k vysokým nákladom za ich spotrebu. Tieto položky, ako aj mnohé ďalšie, neboli v dostatočnej miere dofinancované príjmami zo zdravotných poisťovní.

Úhrady od zdravotných poisťovní tvoria najvýznamnejšiu časť výnosov Nemocnice Poprad, a.s. a za rok 2023 tvoria 87,3 % z celkových výnosov. Optimálne financovanie zdravotných výkonov z poisťovní, ktoré odráža reálne ekonomické náklady na zdravotnícke výkony, je predpokladom prosperovania každej nemocnice. Táto skutočnosť však vo financovaní dlhodobo absentuje, čo má nežiadúci vplyv na hospodárenie nemocnice.

Nemocnica Poprad, a.s. aj v roku 2023 pokračovala v investovaní do rozvojových projektov s dôrazom na súlad strategického rozvoja a krytia potrieb na nevyhnutné zhodnocovanie stavieb, inováciu a obnovu prístrojového vybavenia, výpočtovej techniky a vozového parku. Nemocnica prevádzkuje svoju činnosť v priestoroch ktoré boli vybudované v 70-tych rokoch minulého storočia. Tým sú objekty nemocnice na hranici svojej životnosti. Vzhľadom na technický stav majetkovej infraštruktúry bolo nevyhnutné vynaložiť na zachovanie a prípadné zhodnotenie majetku ďalšie finančné prostriedky, a to aj za účelom zlepšenia klinických a prevádzkových procesov, poskytovania zdravotnej starostlivosti orientovanej na pacienta a zatriaktivnenia pracovného prostredia pre personál. Toto všetko boli atribúty nevyhnutné pre modernú nemocnicu, ktorej primárnym cieľom je zabezpečiť kvalitnú, dostupnú a efektívnu ústavnú zdravotnú starostlivosť. Na základe týchto skutočností bolo nutné pristúpiť ku komplexnej obnove a prestavbe Nemocnice Poprad, a.s., ktorá zahŕňa rozsiahlu rekonštrukciu lôžkovej časti nemocnice a komplementu a zníženie energetickej náročnosti. Začiatkom roka 2023 bola vypracovaná Štúdia uskutočniteľnosti, ktorá pojednáva o všetkých týchto náležitostiach. Projekt bol v priebehu sledovaného roka schválený, zatiaľ čo začiatok rekonštrukčných prác je naplánovaný na nasledujúci rok, ich ukončenie sa očakáva v roku 2026. Plán obnovy nemocnice tak bude nadväzovať na vynovenie gynekologicko-pôrodnického oddelenia, vybudovania jednotky resuscitačnej starostlivosti o novorodencov (JRNS), rekonštrukciu a prístavbu urgentného príjmu II. typu, nadstavbu strojovne vzduchotechniky a chladenia, vybudovanie bezbariérového prístupu a výťahov.

Investičný rozvoj Nemocnice Poprad, a.s. bol v sledovanom období zabezpečovaný z vlastných zdrojov, darovaných a nenávratných finančných prostriedkov. V roku 2023 boli, okrem Štúdie uskutočniteľnosti, zrealizované dva investičné projekty - Zvýšenie kybernetickej a informačnej bezpečnosti v Nemocnici Poprad, a.s. a Ochrana verejného zdravia a posilnenie kapacít v Nemocnici Poprad, a.s., spolu v celkovej výške 1 530 728 €.

V roku 2023 Nemocnica Poprad, a.s. vybuďovala úplne novú jednodňovú zdravotnú starostlivosť v oftalmológii pre všetky vekové kategórie pacientov, ktorá zahŕňa komplexnosť, funkčnosť a spoľahlivosť poskytovanej zdravotnej starostlivosti na druhom podlaží poliklinickej časti nemocnice, ktorá má prívlastok a charakter zdravotného strediska 21.storočia. Plne vybavené špecializované ambulancie v oftalmológii, operačné sála s filtrom, prebúdzacia

miestnosť, zákrokové miestnosti, laserová sála, metabolická ambulancia, glaukómová poradňa, elektronický vyvolávací systém, ako aj recepcia sú súčasťou komplexnej zdravotnej starostlivosti pre pacientov rozsiahlej spádovej oblasti.

Nemocnica Poprad, a.s. v sledovanom roku pokračovala s obnovou vozového parku vozidiel ambulancií dopravnej zdravotnej služby zakúpením špeciálneho osobného motorového (sanitného) vozidla na prepravu pacientov a biologického materiálu.

Nemocnica Poprad, a.s. získala medzinárodné diamantové ocenenie ESO Angels Awards (Európska organizácia pre cievne mozgové príhody) DIAMOND STATUS za výsledky v liečbe pacientov s cievnu mozgovou príhodou na základe zozbieraných dát a analýzy výsledkov za rok 2021 a následne ocenenie obhájila aj za rok 2022.

Inštitút pre ekonomické a sociálne reformy (INEKO) predstavil v roku 2023 po deviaty raz výsledky hodnotenia slovenských nemocníc. Ocenenie Nemocnica roka 2023 sa udeľovalo opäť v dvoch kategóriách – štátne univerzitné a fakultné nemocnice a tiež v kategórii všeobecné nemocnice. Po trojročnej odmlke, kedy štátna akciová spoločnosť Nemocnica Poprad, a.s. bola pravidelne tesne za pódium, na štvrtom mieste, sa v tohtoročnom hodnotení vrátila medzi tri najúspešnejšie všeobecné nemocnice na Slovensku.

Moje poďakovanie patrí všetkým zamestnancom nemocnice. Tým, ktorí zachraňujú životy a liečia, ale aj tým, ktorí svojou prácou dennodenne vytvárajú podmienky na realizáciu náročných úloh súvisiacich s poskytovaním zdravotnej starostlivosti a bez ktorých by zdravotnú starostlivosť nebolo možné poskytovať.

Ambíciou Nemocnice Poprad, a.s. je byť aj naďalej prosperujúcou spoločnosťou, neustále zlepšujúcou kvalitu poskytovanej zdravotnej starostlivosti na certifikovaných pracoviskách, s kvalitným personálom a s moderným prístrojovým a priestorovým vybavením, čoho výsledkom je spokojnosť pacientov a zlepšenie zdravotného stavu obyvateľov regiónu. Tomuto cieľu podriadi spoločnosť všetky svoje plány a zámery aj v nasledujúcom období.

generálny riaditeľ a predseda predstavenstva

1. Profil Nemocnice Poprad, a.s.

Prvé údaje o organizovanej zdravotnej starostlivosti v Poprade siahajú na začiatok 20. storočia. Nemocnica Tatra v Poprade – Spišskej Sobote bola otvorená 10. decembra 1911.

V roku 1918 prešla nemocnica do vlastníctva Československého Červeného kríža. V období predmníchovskej republiky ju rozšírili nákladom poldruha milióna korún. Od skončenia vojny bol vlastníkom nemocnice štát.

V roku 1971 bola otvorená nová poliklinika a v roku 1974 nemocnica v Poprade. Okrem základných oddelení boli otvorené aj nové oddelenia, ktoré doposiaľ v rámci okresu neexistovali.

Dňa 31. augusta 2002 bola preklasifikovaná na nemocnicu s poliklinikou III. typu.

Na základe zákona č. 578/2004 Z. z. o poskytovateľoch zdravotnej starostlivosti, zdravotníckych pracovníkoch, stavovských organizáciách v zdravotníctve a o zmene a doplnení niektorých zákonov v znení neskorších predpisov (ďalej len zákon o poskytovateľoch zdravotnej starostlivosti), v spojení so zákonom č. 513/1991 Zb. Obchodný zákonník v platnom znení /ďalej len Obchodný zákonník/, bola obchodná spoločnosť Nemocnica Poprad, a.s. založená rozhodnutím MZ SR ako zakladateľa o založení akciovej spoločnosti – zakladateľskou listinou zo dňa 15.12.2005 obsiahnutou v notárskej zápisnici N 352/2005, Nz 65368/2005, NCRIs 64727/2005, v znení jej dodatku zo dňa 20.01.2006 obsiahnutom v notárskej zápisnici N 31/2006, Nz 2171/2006, NCRIs 2148/2006. Súčasťou zakladateľskej listiny spoločnosti sú aj stanovky spoločnosti. Spoločnosť bola založená na dobu neurčitú.

Spoločnosť vznikla dňa 20.02.2006 nadobudnutím právoplatnosti rozhodnutia o povolení zápisu akciovej spoločnosti Nemocnica Poprad, a.s. do obchodného registra. Spoločnosť je v súlade s ustanovením § 87 odsek 3 zákona o poskytovateľoch zdravotnej starostlivosti právnym nástupcom štátnej príspevkovej organizácie Nemocnica s poliklinikou Poprad, so sídlom Banícka 803/28, 058 45 Poprad, IČO: 00610836. Dňom vzniku spoločnosti sa doterajšia štátna príspevková organizácia transformovala na akciovú spoločnosť založenú na poskytovaní zdravotnej starostlivosti podľa ustanovenia § 84 odsek 1 zákona o poskytovateľoch zdravotnej starostlivosti.

Na základe vyššie uvedeného a v súlade so zákonom o poskytovateľoch zdravotnej starostlivosti, zakladateľom akciovej spoločnosti je štát, v jeho mene koná Ministerstvo zdravotníctva Slovenskej republiky (ďalej len MZ SR), ktoré je zriaďovateľom štátnej príspevkovej organizácie Nemocnica s poliklinikou Poprad, IČO: 00610836 (Zriaďovacia listina č. 1970/1991-A/XVII-1) zo dňa 14.06.1991 (Zriaďovacia listina - Príloha č. 2) v znení zmeny zo dňa 23.05.2001 pod č. M/2351/2001 (Rozhodnutie o zmene Zriaďovacej listiny – Príloha č. 3), v znení zmeny zo dňa 08.12.2005 pod č. 31126-2/2005-SP (Rozhodnutie o zmene Zriaďovacej listiny - Príloha č. 4).

Dňom vzniku akciovej spoločnosti na ňu v súlade s ustanovením § 87 odsek 3 zákona o poskytovateľoch zdravotnej starostlivosti prešli práva a záväzky štátnej príspevkovej organizácie vyplývajúce z právnych vzťahov, vrátane neznámych a vrátane práv a povinností z pracovnoprávných vzťahov k zamestnancom. Spoločnosť je akciovou spoločnosťou podľa Obchodného zákonníka so špecifikami a odlišnosťami podľa zákona o poskytovateľoch zdravotnej starostlivosti. V právnych vzťahoch vystupuje ako právnická osoba vo svojom mene a na vlastnú zodpovednosť zo vznikajúcich právnych vzťahov. Právna subjektivita spoločnosti sa navonok preukazuje výpisom z obchodného registra.

2. Charakteristika spoločnosti

2.1 Právne skutočnosti

Obchodné meno:	Nemocnica Poprad, a.s.
Sídlo:	Banická 803/28 Poprad 058 45
IČO:	36513458
Deň zápisu:	20.2.2006
Základné imanie:	22 483 006,80 €
Právna forma:	akciová spoločnosť
Počet, druh, podoba a menovitá hodnota akcií:	677 199 ks, kmeňové, zaknihované, menovitá hodnota akcie 33,20 €/ks

2.2 Orgány spoločnosti

Najvyšší orgán spoločnosti: Valné zhromaždenie

Štatutárny orgán spoločnosti:

Predstavenstvo: MUDr. Jozef Tekáč, MPH, predseda
(od 09.04.2022 do 22.12.2023) JUDr. Lýdia Budziňáková, MBA, podpredseda
Mgr. Bc. Richard Vojsovič, člen

(od 23.12.2023 do 22.01.2024) JUDr. Ing. Stanislav Kandrik, LL.M, predseda
JUDr. Lýdia Budziňáková, MBA, podpredseda
Mgr. Bc. Richard Vojsovič, člen

Najvyšší kontrolný orgán spoločnosti:

Dozorná rada:

(od 16.12.2021 do 08.03.2023) Ing. Peter Ferjančík, predseda
MUDr. Matej Handžák, člen
Ing. Roman Guderna, člen

(od 09.03.2023 do 03.05.2023) MUDr. Matej Handžák, člen
Ing. Roman Guderna, člen

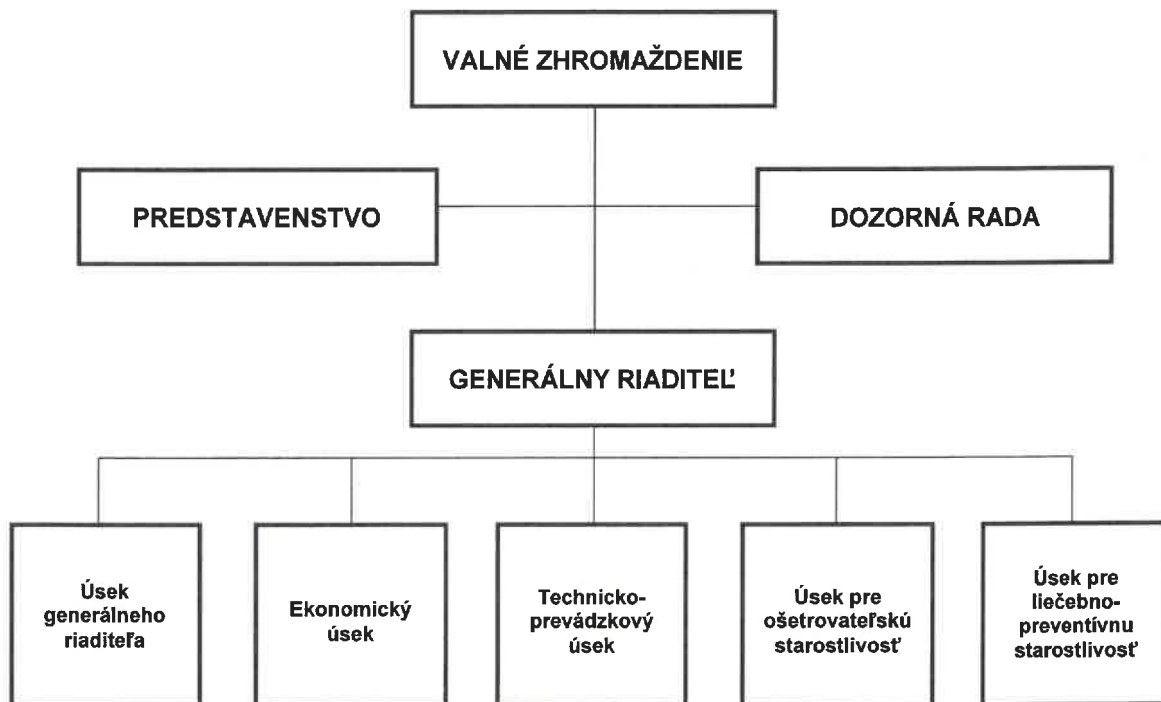
Dozorná rada: Mgr. Martin Alušic, predseda
(od 04.05.2023) MUDr. Matej Handžák, člen
Ing. Roman Guderna, člen

Najvyšší výkonný orgán spoločnosti:

Generálny riaditeľ: MUDr. Jozef Tekáč, MPH
(od 13.08.2021 do 22.12.2023) JUDr. Ing. Stanislav Kandrik, LL.M.
(od 23.12.2023)

Právne skutočnosti sú zapísané v Obchodnom registri Okresného súdu Prešov, Oddiel: Sa, vložka číslo: 10322/P

2.3 Organizačná štruktúra spoločnosti



3. Predmet činnosti

Spoločnosť vyvíja činnosť súvisiacu s predmetom podnikania (činnosti) vymedzeným najmä zakladateľskou listinou, stanovami a aktuálnym výpisom z obchodného registra:

- **prevádzkovanie zdravotníckeho zariadenia:** všeobecná nemocnica, v rozsahu podľa povolenia na poskytovanie zdravotnej starostlivosti Prešovského samosprávneho kraja, v zmysle všeobecne záväzných právnych predpisov, pričom organizačná štruktúra Úseku pre liečebno-preventívnu starostlivosti odráža skutočný stav v spoločnosti,
- **podnikanie podľa zákona o živnostenskom podnikaní** v rozsahu podľa výpisu z obchodného registra spoločnosti a živnostenského povolenia v zmysle všeobecne záväzných právnych predpisov, vrátane činností pracovnej zdravotnej služby. Uvedenému primerane zodpovedá aj organizačná štruktúra spoločnosti,
- **poskytovanie lekárenskej starostlivosti v neštatnom zdravotníckom zariadení** – verejnej lekární s individuálnou prípravou liečiv, v zmysle platného povolenia Prešovského samosprávneho kraja, vrátane nadväzujúcich činností:
 - výdaj omamných látok a psychotropných látok z II. a III. skupiny prílohy č. 1 zákona č. 139/1998 Z. z., na základe Rozhodnutia MZ SR č. a-OPL-392/09 zo dňa 11.12.2009, ktoré nadobudlo právoplatnosť dňa 16.12.2009,
 - zaobchádzanie podľa zákona č. 331/2005 Z. z. s určenými látkami kategórie 1 prílohy I nariadenia (ES) č. 273/2004, na základe Rozhodnutia Štátneho ústavu na kontrolu liečiv reg. č.: ZAO-UL-213/2009SK zo dňa 17.12.2009, ktoré nadobudlo právoplatnosť dňa 04.01.2010.

Základnou činnosťou spoločnosti je poskytovanie zdravotnej starostlivosti, ktorá zahŕňa prevenciu, dispenzarizáciu, diagnostiku, liečbu, ošetrovateľskú starostlivosť, pôrodnú asistenciu, ako aj poskytovanie liekov, zdravotníckych pomôcok a dietetických potravín.

Ďalšie činnosti uvedené v živnostenskom liste spoločnosť vykonáva podľa aktuálnych možností a ekonomicky efektívneho dopytu, napr. doprava, sterilizácia, prenájom a iné.

Vzhľadom na svoj charakter a predmet podnikania spoločnosť zabezpečuje zdravotnú starostlivosť v požadovanom rozsahu aj v rámci krízového štábu, civilnej obrany, integrovaného záchranného systému a plní úlohy hospodárskej mobilizácie v zmysle platnej právnej úpravy.

Nemocnica spolupracuje s výchovno-vzdelávacími ustanovizňami – a to s vysokými a strednými školami, so zameraním na poskytovanie zdravotnej starostlivosti. V zmysle zákona č. 131/2002 Z. z. o vysokých školách a o zmene a doplnení niektorých zákonov v znení neskorších právnych predpisov, zákona č. 578/2004 Z. z. o poskytovateľoch zdravotnej starostlivosti, zdravotníckych pracovníkoch, stavovských organizáciách v zdravotníctve a o zmene a doplnení niektorých zákonov v znení neskorších právnych predpisov.

Nemocnica Poprad, a.s. v roku 2023 obhájila Certifikát integrovaného systému manažérstva kvality a environmentálneho manažérstva podľa noriem ISO 9001:2015 a ISO 14001:2015.

Základným cieľom politiky kvality je poskytovanie odbornej medicínskej, ošetrovateľskej starostlivosti s dôrazom na bezpečnosť a spokojnosť pacienta/klienta, právnu ochranu a spokojnosť zdravotníckych pracovníkov a všetkých zainteresovaných strán. Stratégiou budovania systému manažérstva kvality je účelné využívanie finančných zdrojov, transparentnosť prevádzkových činností. Víziou vedenia spoločnosti je byť najlepšou nemocnicou v regióne, preto zaväzuje svojich zamestnancov k dodržiavaniu legislatívnych a vnútorných predpisov spoločnosti.

4. Činnosť Nemocnice Poprad, a.s.

4.1 Prehľad vybraných ukazovateľov zdravotnej starostlivosti

Nemocnica Poprad, a. s., je všeobecnou koncovou nemocnicou v regióne, ktorá prevádzkuje a poskytuje zdravotnú starostlivosť :

- v 21 špecializačných odboroch ústavnej (lôžkovej) zdravotnej starostlivosti,
- v 38 špecializačných odboroch ambulantnej zdravotnej starostlivosti (všeobecnej, špecializovanej, pohotovostnej vrátane urgentného príjmu, dopravnej),
- v 8 špecializačných odboroch jednodňovej zdravotnej starostlivosti,
- v 7 špecializačných odboroch spoločných vyšetrovacích a liečebných zložiek,
- v dermatovenerologickom stacionári,
- na centrálnych operačných sálach a centrálnej sterilizácii,
- v nemocničnej a verejnej lekárni.

Ústavná zdravotná starostlivosť

V roku 2023 predstavoval lôžkový fond Nemocnice Poprad, a. s. celkom 433 postelí. V priebehu roka nedošlo k úprave lôžkového fondu.

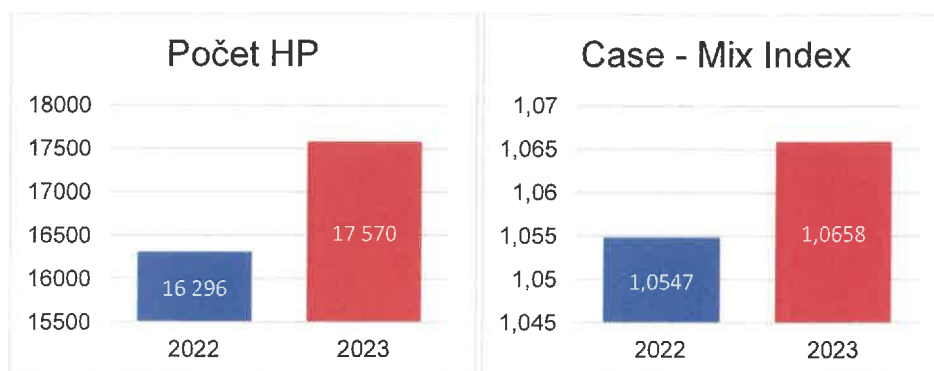
V tabuľke „Vybrané ukazovatele ústavnej zdravotnej starostlivosti za rok 2023“ sú uvedené vybrané ukazovatele ústavnej zdravotnej starostlivosti, v zmysle úhradového mechanizmu DRG za rok 2023:

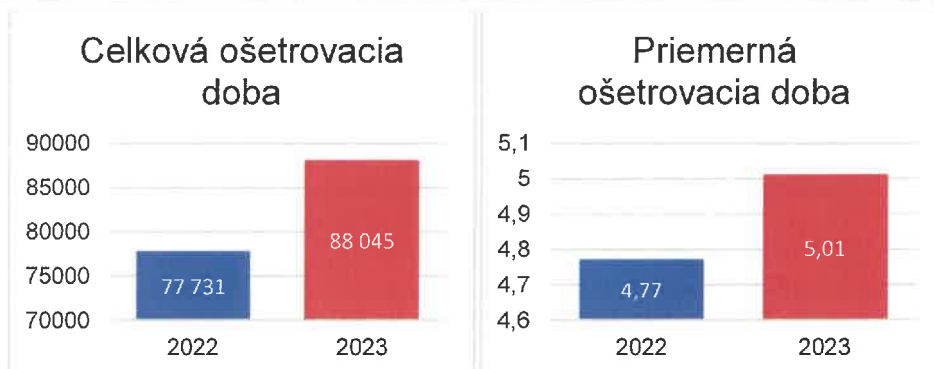
- Počet hospitalizačných prípadov (ďalej aj „HP“) – za jeden HP, sa považuje hospitalizácia pacienta v ústavnom zdravotníckom zariadení odo dňa prijatia pacienta do nemocnice až po jeho prepustenie z nemocnice, bez ohľadu na to, na koľkých lôžkových DRG-relevantných oddeleniach počas celého pobytu v nemocnici bola pacientovi poskytovaná ústavná zdravotná starostlivosť,
- Case-mix Index – vyjadruje priemernú ekonomickú náročnosť prípadu,
- Celková ošetrovacia doba – sumárny počet ošetrovacích dní všetkých HP, pri ošetrovacej dobe kratšej ako 24 hodín je ošetrovacia doba jeden deň,
- Priemerná ošetrovacia doba – priemerný počet ošetrovacích dní na jeden HP.

V roku 2022 bol celkový počet vykázaných hospitalizačných prípadov 16 296, v roku 2023 to bolo 17 570, čo predstavuje nárast o 7,82 %. Vzhľadom na nárast počtu HP môžeme sledovať aj nárast v celkovej ošetrovacej dobe. V roku 2022 bola celková ošetrovacia doba 77 731 ošetrovacích dní, v roku 2023 dosiahla výšku 88 045 ošetrovacích dní, čo predstavuje medziročný nárast o 13,27 %. Vyšší nárast medzi celkovou ošetrovacou dobou a počtom HP vysvetľuje nárast Case-mix Indexu, ktorý v roku 2022 predstavoval 1,0547, v porovnaní s rokom 2023, kedy dosiahol výšku 1,0658, čo predstavuje nárast o 0,0111 hodnoty indexu. Nárast náročnosti poskytovania zdravotnej starostlivosti v náraste Case-mix Indexu ovplyvnil nárast priemernej ošetrovacej doby, ktorá v roku 2022 dosiahla 4,77 ošetrovacieho dňa, zatiaľ čo v roku 2023 dosiahla 5,01 ošetrovacieho dňa, čo predstavuje nárast o 0,24 ošetrovacieho dňa. Medziročné porovnanie vybraných ukazovateľov zobrazujeme aj v obrázku pod tabuľkou.

Vybrané ukazovatele ústavnej zdravotnej starostlivosti za rok 2023

Odbornosť	Oddelenie	Počet HP	Case-Mix Index	Celková ošetrovacia doba	Priemerná ošetrovacia doba
001	Odd. vnútorného lekárstva	1 749	0,9257	9 194	5,26
278	Odd. arytmií a koronárnej jednotky	335	0,6563	1 204	3,59
198	JIS metabolická	227	1,0239	1 090	4,80
004	Neurologické	1 409	0,9880	10 297	7,31
201	JIS neurologická	52	0,9930	229	4,40
007	Pediatrické odd.	2 001	0,6442	6 716	3,36
203	Jednotka resuscitačnej starostlivosti o novorodencov (JRSN)	234	2,4087	3 251	13,89
199	JIS pediatrická	272	1,1302	1 505	5,53
051	Novorodenecké odd.	897	0,3792	3 068	3,42
009	Gynekologicko-pôrodnické odd.	1 621	0,8385	6 023	3,72
010	Chirurgické odd. (bez JZS očné formou HP)	1 525	1,2529	7 616	4,99
202	JIS chirurgická	23	3,5841	235	10,22
025	OAIM	137	3,6760	1 035	7,55
011	Ortopedické odd.	1 130	2,0303	5 415	4,79
013	Odd. úrazovej chirurgie	1 708	1,1734	7 138	4,18
613	JIS úrazovej chirurgie	29	1,4797	182	6,28
014	Otorinolaryngologické odd.	1 117	0,7040	3 380	3,03
060	Geriatrické odd.	775	1,1326	7 057	9,11
205	Odd. dlhodobo chorých	0	0,0000	0	0,00
027	Fyziatrcko-rehabilitačné odd.	783	1,7420	8 700	11,11
012	Urologické odd.	1 546	0,9610	4 710	3,05
Ústavná zdravotná starostlivosť spolu		17 570	1,0658	88 045	5,01

Medziročné porovnanie vybraných ukazovateľov ústavnej zdravotnej starostlivosti




V tabuľke „Obložnosť a priemerná ošetrovacia doba na oddeleniach v rokoch 2022 a 2023“ je uvedené porovnanie obložnosti – pomer medzi ošetrovacou dobou, kedy bolo lôžko obsadené pacientom a celkovou kapacitou lôžka, v % za roky 2022 a 2023. Celková obložnosť Nemocnice Poprad, a. s. medziročne vzrástla o 6,11 p. b.

Obložnosť a priemerná ošetrovacia doba na oddeleniach v rokoch 2022 a 2023

Odbornosť	Oddelenie	Počet lôžok	Obložnosť v %		Zmena p. b.
			2022	2023	
001	Odd. vnútorného lekárstva	46	44,83%	49,51%	4,68
278	Odd. arytmií a koronárnej jednotky	7	80,78%	77,50%	-3,29
198	JIS metabolická	6	69,63%	62,83%	-6,80
004	Neurologické	43	56,68%	67,35%	10,67
201	JIS neurologická	5	71,95%	74,14%	2,19
007	Pediatrické odd.	27	47,09%	50,02%	2,92
203	Jednotka resuscitačnej starostlivosti o novorodencov (JRSN)	14	61,59%	66,30%	4,72
199	JIS pediatrická	6	62,42%	65,07%	2,65
051	Novorodenecké odd.	15	68,37%	62,87%	-5,50
009	Gynekologicko-pôrodnické odd.	36	48,99%	46,87%	-2,12
010	Chirurgické odd.	33	56,50%	58,51%	2,02
202	JIS chirurgická	4	74,25%	76,51%	2,26
025	OAIM	8	55,34%	50,96%	-4,38
011	Ortopedické odd.	33	44,68%	57,96%	13,28
013	Odd. úrazovej chirurgie	33	53,72%	59,16%	5,44
613	JIS úrazovej chirurgie	4	57,60%	59,66%	2,05
014	Otorinolaryngologické odd.	16	46,06%	51,68%	5,62
060	Geriatrické odd.	44	58,66%	68,74%	10,08
205	Odd. dlhodobo chorých	12	0,00%	0,00%	0,00
027	Fyziatrisko-rehabilitačné odd.	23	68,36%	80,77%	12,41
012	Urologické odd.	18	69,51%	73,85%	4,34
Spolu		433	54,02%	60,13%	6,11

Nárast v obložnosti, ako aj pozitívny trend vo vývoji vybraných ukazovateľov ústavnej zdravotnej starostlivosti, je spôsobený niekoľkými faktormi. Medzi tieto faktory patrí najmä:

- nárast v poskytovaní plánovanej ústavnej zdravotnej starostlivosti – počet plánovaných HP v roku 2022 predstavoval 2 877, v roku 2023 predstavoval 3 848 (medziročný nárast o 33,75 %),
- nárast počtu pacientov z krajín EÚ – celkový počet HP v roku 2022 predstavoval 237, v roku 2023 predstavoval 266 (medziročný nárast o 12,24 %),
- nárast celkovej ošetrovacej doby – ošetrovacia doba HP roku 2022 predstavovala 77 731 dní, v roku 2023 predstavovalo 88 045 (medziročný nárast o 13,27 %),
- neobmedzená prevádzka počas celého roku 2023 – počas prvých mesiacov roku 2022 bolo ovplyvnené poskytovanie ústavnej zdravotnej starostlivosti z epidemiologických dôvodov spojených s pandémiou COVID-19.

Ambulantná starostlivosť

Nemocnica Poprad, a. s. poskytuje ambulantnú zdravotnú starostlivosť vo vybraných druhoch:

- všeobecná ambulantná starostlivosť,
- špecializovaná ambulantná starostlivosť,
- ambulantná pohotovostná služba, ústavná pohotovostná služba, urgentný príjem.

Všeobecná ambulantná starostlivosť

Nemocnica Poprad, a. s. poskytuje všeobecnú ambulantnú starostlivosť prostredníctvom dvoch ambulancií všeobecného lekára pre dospelých. Tabuľka „Vybrané ukazovatele všeobecnej ambulantnej starostlivosti za rok 2023“ zobrazuje počet kapítovaných pacientov – pacientov, ktorí uzatvorili dohodu o poskytovaní zdravotnej starostlivosti s ambulanciou všeobecného lekára, počet bodov vykázaných na ambulanciách, ako aj počet vykázaných výkonov.

Nemocnica Poprad, a. s. zaznamenala nárast počtu kapítovaných pacientov. Na konci roku 2022 bol počet kapítovaných pacientov 376, zatiaľ čo na konci roku 2023 je počet kapítovaných pacientov 829. Vzhľadom na nárast kapítovaných pacientov rástol aj počet vykázaných bodov a výkonov.

Vybrané ukazovatele všeobecnej ambulantnej starostlivosti za rok 2023

Druh ZS a odbornosť	Ambulancia	Počet kapítovaných pacientov	Počet Bodov	Počet Výkonov
2020	Všeobecná ambulancia pre dospelých I	490	395 810	4 194
2020	Všeobecná ambulancia pre dospelých II	339	344 965	2 665
Spolu		829	740 775	6 859

Okrem štandardného poskytovania zdravotnej starostlivosti prebiehala v ambulancii všeobecného lekára aj vakcinácia proti ochoreniu COVID-19. Počas roku 2023 bolo v ambulanciách všeobecného lekára podaných 1 126 vakcinačných látok.

Špecializovaná ambulánna starostlivosť

Špecializovaná ambulánna starostlivosť v Nemocnici Poprad, a. s. je poskytovaná v 32 rôznych špecializačných odboroch. Tabuľka „Vybrané ukazovatele špecializovanej ambulantnej starostlivosti za rok 2023“ zobrazuje počet návštev pacientov, počet vykázaných bodov a výkon za rok 2023 za špecializačné odbory. V segmente špecializovanej ambulantnej starostlivosti zaznamenala Nemocnica Poprad, a. s. medziročný nárast v objeme poskytnutej zdravotnej starostlivosti, čo je podložené nárastom vybraných ukazovateľov v porovnaní s rokom 2022.

V roku 2022 Nemocnicu Poprad, a. s. v špecializovaných ambulanciách navštívili pacienti celkovo 218 303 krát, zatiaľ čo v roku 2023 bolo zaznamenaných 224 787 návštev, čo predstavuje medziročný nárast o 2,97 %. V roku 2022 bolo v špecializovaných ambulanciách vykázaných spolu 92 704 885 bodov, v roku 2023 bolo v špecializovaných ambulanciách vykázaných spolu 101 033 154 bodov, čo predstavuje nárast o 8,98 %. V roku 2022 bolo vykázaných spolu 343 110 výkonov, v roku 2023 špecializované ambulancie vykážali spolu 368 274 výkonov, čo predstavuje nárast o 7,33 %.

Vybrané ukazovatele špecializovanej ambulantnej starostlivosti za rok 2023

Druh ZS a odbornosť	Ambulancia	Počet Návštev	Počet Bodov	Počet Výkonov
2001	Vnútorné lekárstvo	6 982	2 362 670	10 408
2002	Infektológia	1 155	348 650	2 187
2004	Neurológia	11 441	6 349 348	17 432
2007	Pediatrica	2 054	576 440	3 030
2009	Gynekológia a pôrodníctvo	2 325	1 540 265	4 011
2010	Chirurgia	12 694	3 869 200	20 054
2011	Ortopédia	23 921	5 378 755	28 079
2012	Urológia	16 316	6 845 545	24 597
2013	Úrazová chirurgia	13 840	3 743 150	19 819
2014	Otorinolaryngológia	14 222	6 354 528	30 579
2015	Oftalmológia	15 984	6 936 725	21 902
2018	Dermatovenerológia	17 568	4 196 749	23 761
2025	Anesteziológia a intenzívna medicína	5 130	2 038 915	7 753
2027	Fyziatria, balneológia a liečebná rehabilitácia	7 860	9 078 590	27 964
2031	Hemtaológia a transfúziológia	6 995	2 887 000	19 371
2048	Gastroenterológia	7 269	3 056 295	9 167
2049	Kardiológia	9 009	7 406 740	11 478
2051	Neonatológia	849	407 540	1 640
2060	Geriatra	2 343	91 890	2 243
2064	Endokrinológia	3 606	2 202 310	5 317
2104	Pediatrická neurológia	4 803	3 208 830	7 871
2105	Detská psychiatria	1 481	892 700	1 812
2116	Detská dermatovenerológia	7 348	2 317 605	12 583
2140	Pediatrická imunológia a alergológia	7 746	3 211 330	17 196
2144	Klinická psychológia	3 380	3 217 560	4 410
2153	Pediatrická endokrinológia, diabetológia a poruchy látkovej premeny a výživy	2 284	1 084 850	4 262
2154	Pediatrická gastroenterológia	8 440	4 013 464	10 050
2155	Pediatrická kardiológia	777	3 580 380	3 475
2156	Pediatrická pneumológia a fizeológia	306	133 970	539
2163	Pediatrická nefrológia	2 454	2 291 210	6 344
2216	Hepatology	1 554	452 180	3 518
2329	Pediatrická hematológia a onkológia	2 651	957 770	5 422
Spolu		224 787	101 033 154	368 274

Ambulantná pohotovostná služba, ústavná pohotovostná služba, urgentný príjem

Nemocnica Poprad, a. s. poskytuje pohotovostné služby prostredníctvom ambulancie pohotovostnej služby (APS) pre dospelých, ambulancie pohotovostnej služby (APS) pre deti a dorast, lekárskej služby prvej pomoci (LSPP) – stomatologická. V rámci ústavnej pohotovostnej služby (ÚPS) je pohotovostná služba poskytovaná formou ústavnej pohotovostnej služby pri pediatrickom lôžku a ústavnej pohotovostnej služby pri lôžku gynekológie a pôrodnictva. Okrem pohotovostných služieb Nemocnica Poprad, a. s. prevádzkuje a poskytuje neodkladnú zdravotnú starostlivosť aj na Urgentnom prijíme II. typu pre dospelých (UP).

V tabuľke „Medziročné porovnanie vybraných ukazovateľov na APS, LSPP, ÚPS a UP“ pre porovnateľnosť dát uvádzame priemerné mesačné hodnoty ukazovateľov, nakoľko v roku 2022 bola prevádzka Urgentného prijímu II. typu spustená až od marca. V tabuľke môžeme sledovať nárast priemerného mesačného počtu návštev o 224 medziročne, avšak pokles priemerného mesačného počtu bodov o 278 870. Pacientom v priemere bola poskytovaná bodovo menej náročná zdravotná starostlivosť pri vyššom počte návštev, čo môže poukazovať na trend, že na vybraných ambulanciách je poskytovaná aj zdravotná starostlivosť, ktorá by mala byť poskytovaná na všeobecných alebo špecializovaných ambulanciách.

Medziročné porovnanie vybraných ukazovateľov na APS, LSPP, ÚPS a UP

Druh ZS a odbornosť	Ambulancia	Priemerný mesačný počet návštev		Rozdiel	Priemerný mesačný počet bodov		Rozdiel
		2022	2023		2022	2023	
2174	APS pre dospelých	924	983	59	386 420	304 610	-81 810
2176	APS pre deti a dorast	830	822	-8	351 148	274 771	-76 377
2178	LSPP - stomatologická	229	242	13	31 150	30 973	-177
8007	ÚPS - pediatria	212	186	-26	44 733	53 268	8 535
8009	ÚPS - gynekológia a pôrodnictvo	109	94	-15	86 729	80 570	-6 159
8976	UP II. typu pre dospelých	3 395	3 596	201	2 061 577	1 938 695	-122 882
Spolu		5 699	5 923	224	2 961 757	2 682 887	-278 870

Jednodňová zdravotná starostlivosť

Nemocnica Poprad, a. s. poskytuje jednodňovú zdravotnú starostlivosť v chirurgických odboroch, v ktorých poskytuje aj ústavnú zdravotnú starostlivosť – gynekológia a pôrodnictvo, chirurgia, ortopédia, urológia, úrazová chirurgia, otorinolaryngológia; v odbore gastroenterológia a v odbore oftalmológia na pracovisku jednodňovej zdravotnej starostlivosti – očné.

Počet výkonov jednodňovej zdravotnej starostlivosti za roky 2022 a 2023 a jeho porovnanie uvádzame v tabuľke „Počet výkonov jednodňovej zdravotnej starostlivosti za roky 2022 a 2023“. Medziročne evidujeme nárast počtu výkonov jednodňovej zdravotnej starostlivosti z 12 895 výkonov v roku na 14 632 v roku 2023, čo predstavuje nárast o 13,47 %.

Počet výkonov jednodňovej zdravotnej starostlivosti za roky 2022 a 2023

Druh ZS a odbornosť	Odbornosť pracoviska jednodňovej zdravotnej starostlivosti	Počet výkonov		Rozdiel
		2022	2023	
4009	Gynekológia	706	775	69
4010	Chirurgia	870	880	10
4011	Ortopédia	805	1 110	305
4012	Urológia	1054	1 186	132
4013	Úrazová chirurgia	511	474	-37
4014	Otorinolaryngológia	843	787	-56
4015	Oftalmológia	7867	9 255	1 388
4038	Plastická chirurgia	136	0	-37
4048	Gastroenterológia	103	165	-56
Spolu		12 895	14 632	1 718

Spoločné vyšetrovacie a liečebné zložky

V segmente spoločenských vyšetrovacích a liečebných zložiek (SVLZ) Nemocnica Poprad, a. s. poskytuje zdravotnú starostlivosť na pracoviskách zobrazovacích – oddelenie diagnostickej a intervenčnej rádiológie s pracoviskom počítačovej tomografie (CT) a oddelenie nukleárnej medicíny; laboratórnych – oddelenie hematológie a transfúziológie, oddelenie klinickej mikrobiológie a oddelenie patologickej anatómie; SVLZ pracoviska fyziatricko-rehabilitačného oddelenia.

Množstvo vykázaných zdravotnej starostlivosti na pracoviskách SVLZ za rok 2023 uvádzame v tabuľke „Vybrané ukazovatele spoločných vyšetrovacích a liečebných zložiek za rok 2023“. Na pracoviskách SVLZ sa v roku 2023 poskytla zdravotná starostlivosť v objeme vykázaných bodov vo výške 890 736 926, zatiaľ čo v roku 2022 bol objem vykázaných bodov vo výške 752 406 760, čo predstavuje medziročný nárast o 18,39 %. V množstve výkonov zdravotná starostlivosť na pracoviskách SVLZ v roku 2023 predstavovala výšku 931 575, v roku 2022 bol tento počet 881 482, čo predstavuje medziročný nárast o 5,68 %.

Vybrané ukazovatele spoločných vyšetrovacích a liečebných zložiek za rok 2023

Druh ZS a odbornosť	Pracovisko SVLZ	Počet Bodov	Počet Výkonov
5023	Rádiológia	88 867 300	91 387
	z toho pracovisko ERCP	4 964 000	272
5027	Fyziatria, balneológia a liečebná rehabilitácia	42 285 160	148 884
5029	Patologická anatómia	167 178 590	130 680
5031	Hemtaológia a transfúziológia	41 133 815	191 348
5034	Klinická mikrobiológia	156 389 331	314 776
5047	Nukleárna medicína	18 931 430	20 235
5576	Počítačová tomografia - CT	375 951 300	34 265
Spolu		890 736 926	931 575

Stacionár v odbore dermatovenerológia

Nemocnica Poprad, a. s., prevádzkuje jeden stacionár v odbore dermatovenerológia. V roku 2023 bolo spolu odliečených 11 672 dní pobytu pacienta v stacionári, zatiaľ čo v roku 2022 bolo odliečených 10 013 dní pobytu pacienta v stacionári, čo predstavuje medziročný nárast o 16,57 %.

Zhodnotenie poskytovania zdravotnej starostlivosti Nemocnice Poprad, a. s. v roku 2023

Popísaním stavu a vývoja, ako pracovísk ústavnej zdravotnej starostlivosti, tak aj pracovísk poskytujúcich ambulantnú zdravotnú starostlivosť, jednodňovú zdravotnú starostlivosť, pracovísk spoločných vyšetrovacích a liečebných zložiek a stacionára konštatujeme medziročný nárast v objeme poskytovanej zdravotnej starostlivosti.

Pozitívny trend od druhého štvrtroku 2022 ovplyvnený ústupom pandémie koronavírusu sa preniesol aj do roku 2023. V priebehu roka sme zaznamenali nárast počtu hospitalizačných prípadov, ktorý bol primárne spôsobený obnovou neobmedzeného poskytovania plánovanej zdravotnej starostlivosti. S rastúcim počtom hospitalizovaných prípadov dochádzalo k synergii naprieč segmentami, ktorú môžeme vidieť v náraste počtu vykázaných bodov na špecializovaných ambulanciách, ako aj pracovísk spoločných vyšetrovacích a liečebných zložiek, ktoré poskytujú zdravotnú starostlivosť, ako pacientom hospitalizovaným vo forme intramurálnej zdravotnej starostlivosti, tak aj pacientom nehospitalizovaným.

Aj napriek tomu, že sa Nemocnica Poprad, a. s. nedostala na úroveň predpandemických rokov v objeme poskytovanej zdravotnej starostlivosti, bol rok 2023 najlepším rokom v objeme poskytnutej zdravotnej starostlivosti v pandemickom a postpandemickom období.

4.2 Prehľad významných aktivít zrealizovaných v roku 2023

Činnosť nemocnice Poprad, a.s. v roku 2023

Rok 2023 sa niesol v postcovidovej utíchajúcej fáze s plným rozbehom činností na všetkých úsekoch zdravotnej starostlivosti - ambulantnej, ústavnej zdravotnej starostlivosti, ako aj jednodňovej zdravotnej starostlivosti. Nemocnica Poprad, a.s. plne rozbehla plánovanú, elektívnu zdravotnú starostlivosť a plnohodnotne neodkladnú zdravotnú starostlivosť.

Činnosť Nemocnice Poprad, a.s. bola nasmerovaná úspechom v dvoch projektoch z Plánu obnovy a odolnosti. Na komplexnú rekonštrukciu budovy nemocnice získala vyše 42 miliónov EUR a podarilo sa jej získať zároveň prostriedky na komplexnú rekonštrukciu objektu geriatrického pavilónu v menšej výzve do 5 miliónov EUR.

Rekonštrukcia v zmysle schváleného projektu sa dotkne konkrétne 349 zrekonštruovaných lôžok na desiatich poschodiach lôžkovej časti nemocnice. Po rekonštrukcii bude nemocnica disponovať 452 lôžkami.

Modernizácia a rekonštrukcia súvisí s nevyhnutnosťou riešiť nevyhovujúci stav súčasných nemocničných priestorov, ktorej účelom bude optimalizácia medicínskych a prevádzkových procesov, zlepšenie poskytovania zdravotnej starostlivosti, zvýšenie komfortu pacientov a vytvorenie nadštandardných pracovných podmienok pre personál.

Cieľom vyššie uvedeného je zabezpečenie kvalitnej zdravotnej starostlivosti, ktorá bude orientovaná na pacienta, zatraktívnenie pracovného prostredia pre personál, zvýšenie komfortu v nemocnici a zníženie rizika nozokomiálnych nákaz. Realizáciou projektu sa vytvorí vhodné prostredie pre vykonávanie modernej medicíny, čím sa zatraktívni prostredie pre špičkových odborníkov, ktorí budú mať záujem pôsobiť v nemocnici.

Rekonštrukcia nadväzuje na rekonštrukciu gynekologicko-pôrodnického oddelenia, vybudovania jednotky resuscitačnej starostlivosti o novorodencov (JRNS), rekonštrukciu a

prístavbu urgentného príjmu II. typu, nadstavbu strojovne vzduchotechniky a chladenia a taktiež vybudovanie bezbariérového prístupu a výťahov.

Infektologická a hepatologická ambulancia, MOM a vakcinácia

V úvode kalendárneho roka 2023 boli premiestnené špecializované odborné ambulancie z geriatrického pavilónu, a to, infektologická a hepatologická ambulancia do priestorov mobilného odberového miesta, ktorého funkčnosť a efektívnosť strácala na sile, ako sa časovo vytrácala incidencia covid pozitívnych, a rámcovo sa ohraničili ordinačné hodiny MOM na jeden deň v týždni.

Rovnakým princípom nemocnica pristúpila k vakcinácii proti Covid-19. S klesajúcim záujmom o vakcináciu a posilňovacie očkovacie dávky sa činnosť vakcinačného centra zastavila a preformátovala sa na vakcináciu v rámci ambulancie všeobecného lekárstva, kde sa, bez časového prerušenia, realizovala vakcinácia v stanovených termínoch podľa nastavených slotov cez corona.gov a na nemocničnom portáli.

Nemocnica Poprad, a.s. v súvislosti s tým držala krok s prichádzajúcimi možnosťami vakcinačných látok proti Covid-19 - Comirnaty Pfizer Omicron XBB 1-5 a Comirnaty Omicron Ba4-5.

Ambulantná starostlivosť

Nemocnica Poprad a.s. poskytuje ambulantnú starostlivosť v širokom špecializovanom spektre a s bohatou škálou ambulantnej starostlivosti, vsadenej v dôležitom regióne, má naozaj poskytovanie ambulantnej starostlivosti veľmi rozsiahle a bohaté. Prevádzkuje 43 ambulancií so ŠAS, 9 pohotovostných ambulancií, 6 príjmových ambulancií a 8 jednotiek JZS. Súčasťou poskytovania ambulantnej starostlivosti je aj PZS. Rozšírila portfólio ordinačných hodín vo viacerých špecializačných odboroch pre deti, dorast aj dospelých. Zahájila rozšírenie ordinačných hodín aj v rámci psychohygieny nielen ambulantnou, ale aj ústavnou zdravotnou starostlivosťou.

Anestéziologická ambulancia a ortopedické ambulancie v súvislosti s pripravovaným projektom realizácie vybudovania nového komplexu očnej JZS boli presťahované do priestorov Poliklinika Alexandra na Tatranskom námestí, vedľa hlavnej budovy Nemocnice Poprad, a.s.

Rovnako z dôvodu nutnosti uvoľnenia priestorov pre budovanie očnej JZS a plne vybaveného Gastrocentra s celým paketom špecializovaných ambulancií boli hematologická a transfúziologická ambulancia, špecializovaná urologická ambulancia a ambulancia APS pre dospelých premiestnené do upravených a zrekonštruovaných priestorov po mobilnom odberovom centre v areáli Nemocnice Poprad, a.s. s prifahlým parkoviskom a bezbariérovým vstupom pre chorých.

Ústavná zdravotná starostlivosť v Nemocnici Poprad, a.s. v roku 2023

Tak ako sa nám v závere roka, po pandemických vlnách v novembri 2022, podarilo otvoriť lôžkovú časť fyziatricko - rehabilitačného oddelenia, sme v poskytovaní tejto zdravotnej starostlivosti naďalej aj touto formou pokračovali, čím sme výrazne napomohli následnej zdravotnej starostlivosti u pacientov po cievnych mozgových príhodách, traumách a ortopedických operačných výkonoch. Ústavná zdravotná starostlivosť v priebehu celého kalendárneho roka rástla v kvantite, ale aj kvalite poskytovaných zdravotných služieb, či už v rámci operačných alebo neoperačných odborov, čoho výsledkom je aj počet vyliečených hospitalizovaných pacientov, počet hospitalizovaných prípadov, počet operačných výkonov v nemocnici za rok 2023.

Rovnako rástla aj poskytovaná neodkladná zdravotná starostlivosť na urgentnom príjme II. typu, ktorý ošetril viac ako 40 000 pacientov.

Nemocnica v rámci elektívnej a neodkladnej operatívny zaznamenala 19 000 operačných výkonov.

V priebehu roka 2023 rozšírila svoje medicínske a diagnostické služby o výkon transezofagálnej echokardiografie, dočasnej invazívnej intravenózne kardioštimulácie v rámci odboru kardiológia, kde svoje portfólio medicínskych služieb naďalej skvalitňuje a rozširuje.

Ako prvá vo východoslovenskom kraji previedla nový endoskopický výkon na hrubom čreve, tzv. FTR (full-thickness resection) u pacienta s onkologickou anamnézou.

Nemocnica Poprad, a.s. sa v súvislosti s kategorizáciou ústavnej zdravotnej starostlivosti zaradila na programový profil nemocnice II. úrovne s doplnkovými programami ako II., tak aj III. úrovne, čím deklarovala široké spektrum poskytovania zdravotnej starostlivosti v okolitom kraji. Jej úlohou a smerovaním je posúvať sa ďalej na úroveň programového profilu III., nielen samotnými investíciami v zdravotníctve, ale aj budovaním a výchovou špecialistov a prirúbaním výkonov, ktoré k tejto úrovni patria.

Štatút skríningového mamografického pracoviska

Nemocnica Poprad, a.s. poskytuje svojim pacientkam vysoko odborné služby v oblasti prevencie rakoviny prsníka. Rádiologické oddelenie Nemocnice Poprad, a.s. už po tretíkrát obhájilo štatút skríningového mamografického pracoviska. Audit vykonala v apríli 2023 komisia Ministerstva zdravotníctva SR pre skríning rakoviny prsníka.

Skríning rakoviny prsníka sa vykonáva len na schválených pracoviskách, ktoré preukážu moderné technické vybavenie a kvalifikovaný personál. Mamografické vyšetrenie vykonáva certifikovaný rádiologický technik, následne mamografické snímky nezávisle hodnotia dvaja skúsení lekári (rádiológovia). Pacientka je po vyšetrení informovaná o náleze a v prípade potreby sa doplní ultrazvukové vyšetrenie, event. biopsia.

ESO Angels Awards DIAMOND STATUS

Neurologické oddelenie s JIS Nemocnice Poprad, a.s. získalo za výsledky v liečbe a manažmente pacientov s akútnou cievnu mozgovou príhodou po troch medzinárodných zlatých oceneniach za rok 2018, 2019 a 2020 dve najvyššie medzinárodné diamantové ocenenia za rok 2021 aj 2022.

Najvyššie medzinárodné diamantové ocenenie ESO Angels Awards (Európska organizácia pre cievne mozgové príhody) DIAMOND STATUS získala popradská neurológia za výsledky v liečbe a manažmente pacientov s akútnou cievnu mozgovou príhodou na základe zozbieraných dát a analýzy výsledkov za rok 2021 a následne ocenenie obhájilo aj za rok 2022. Po druhýkrát najvyššie diamantové ocenenie v mene celého tímu prevzala 21. júna 2023 primárka Neurologického oddelenia s JIS Nemocnice Poprad, a. s., MUDr. Ľubica Snopeková od konzultantky Angels Iniciatívy za Slovensko Mgr. Diany Urbáni.

Tri zlaté medzinárodné ocenenia ESO Angels Awards GOLD STATUS získalo Neurologické oddelenie Nemocnice Poprad, a. s., za výsledky v liečbe a manažmente pacientov s akútnou cievnu mozgovou príhodou na základe zozbieraných dát a analýzy výsledkov za rok 2018 a následne obhájilo aj za roky 2019 a 2020.

INEKO

Nemocnica Poprad, a.s. získala tretie miesto v ankete Nemocnica roka 2023 - inštitútu pre ekonomické a sociálne otázky v kategórii všeobecných nemocníc. Po viacnásobných štvrtých miestach sa Nemocnica Poprad, a.s. podarilo dostať opäť na rebríček prvých troch miest. Kritériá hodnotení je šesť: kvalita poskytovanej zdravotnej starostlivosti, operačné skúsenosti, náročnosť diagnóz pacientov, spokojnosť pacientov, hospodárenie a transparentnosť. Najlepšie hodnotené, ako výrazný nadpriemer, boli operačné skúsenosti lekárov a nemocnica si tiež polepšila v transparentnosti a indikátoroch kvality. Ako uvádzali autori ankety, Nemocnica Poprad, a.s. je jedinou všeobecnou nemocnicou, ktorá dosiahla nadpriemerné bodové hodnoty vo všetkých šiestich sledovaných oblastiach. Zlepšila sa pri úmrtnostných indikátoroch, znížila sa miera úmrtnosti po operačných výkonoch, po náhlej cievnej mozgovej príhode, po zlomenine stehennej kosti a na JIS.

Oddelenie centrálnej sterilizácie

Obnova celej technológie centrálnej sterilizácie Nemocnice Poprad, a.s. pozostávala z dvoch hlavných častí. Prvou bola úpravovňa vody na OCS, ktorá napája všetky sterilizátory a dezinfektory na OCS a centrálnych operačných sálach. Nová úpravovňa vody pozostáva z dvoch paralelne prepojených vetiev a má viac ako 50% nižšiu spotrebu vody. Výrazne sa tým znížila spotreba energie a ďalších médií. Následne Nemocnica Poprad, a.s pristúpila z výmene troch prekladových dverových a jedného neprekladového dverového dezinfektora. Celková investícia na obnovu modernej centrálnej sterilizácie bola 406 907,92 EUR.

Oftalmologická jednodňová zdravotná starostlivosť

V roku 2023 Nemocnica Poprad, a.s. vybuďovala úplne novú jednodňovú zdravotnú starostlivosť v oftalmológii pre všetky vekové kategórie pacientov, ktorá zahŕňa komplexnosť, funkčnosť a spoľahlivosť poskytovanej zdravotnej starostlivosti na druhom podlaží poliklinickej časti nemocnice, ktorá má prívlastok a charakter zdravotného strediska 21.storočia. Plne vybavené špecializované ambulancie v oftalmológii, operačné sála s filtrom, zobudzacia miestnosť, zákrokové miestnosti, laserová sála, metabolická ambulancia, glaukómová poradňa, elektronický vyvolávací systém, ako aj recepcia, sú súčasťou komplexnej zdravotnej starostlivosti pre pacientov rozsiahlej spádovej oblasti. Kompletná rekonštrukcia oftalmologickej JZS sa v plnom rozsahu dotkla aj nábytkového vybavenia a zdravotníckej techniky.

Multifunkčná stena na ODIR

Zakúpením a inštaláciou multifunkčnej steny na oddelení diagnostickej a intervenčnej rádiológie Nemocnica, a.s. získala možnosti rozšírenej palety diagnostických výkonov, ako aj invazívnych nevasculárnych intervenčných výkonov, ktorú spustila do prevádzky koncom leta 2023.

Ďalšie aktivity a investície

Nemocnica Poprad, a.s. rozšírila svoje vzdelávacie a workshopové akcie pre zamestnancov nemocnice, akreditované CME SLK. V spolupráci s NÚTPCHAHC v dvoch etapách zorganizovala workshopové školenia pre špecialistov v odbore anestéziológia a intenzívna medicína, urgentná medicína a otorinolaryngológia vo výkonoch na dolných dýchacích cestách, tzn. bronchoskopie. Rovnako v spolupráci s Klinikou pneumológie a fizeológie v UNLP organizovala týždenné školiace pobyty pre lekárov v danej diagnostickej a terapeutickú rovine. Organizovala a organizuje workshopy pre lekárov v rýchlej bedside ultrasonografickej diagnostike.

Vypracovala vlastné algoritmy a manuály pri poskytovaní zdravotnej starostlivosti v súvislosti s antibiotickou politikou a prevenciou nozokomiálnych nákaz, nastavila pravidlá antibiotickej efektívnej politiky. Rozbehla nutričný skrining u hospitalizovaných pacientov, pre zlepšenie kvality nutričnej kondície pacientov s prihliadnutím na elimináciu komplikácií nozokomiálnych nákaz.

V závere roka, v spolupráci s občianskym združením NIE RAKOVINE, zorganizovala druhý ročník FÓRUM ZDRAVIA A PREVENCIE S NEMOCNICOU POPRAD a.s., kde zároveň odprezentovala najčastejšie problémy a nutné preventívne opatrenia pre laickú verejnosť pre lepší záchyt onkologických ochorení v podkastoch, rozhovormi s odborníkmi a špecialistami. Nemocnica Poprad, a.s. sa spolupodieľala na školeniach v laickej BLS na školách a v školských zariadeniach, kde sa nemalou mierou spolupodieľa na vzdelávaní v prvej pomoci.

V rámci skvalitnenia zdravotnej starostlivosti boli zriadené inštitúty: Komisie pre intenzívnu starostlivosť, Nutričná rada, RALAP audity už pri zabehnutých komisiách pre RALAP, nozokomiálnej komisii, transfúznej komisii.

Zavedli sme Frairy score z geriatrických pacientov do praxe a Early warning score u rizikových pacientov. Plnohodnotne vypracovali manuál používania antibiotickej liečby u pacientov a antibiotické pravítka.

V rámci zlepšenia vybavenia zdravotníckej a prístrojovej techniky Nemocnica Poprad, a.s. zainvestovala do lôžkových oddelení naprieč celou nemocnicou. Dovybavovala lineárne dávkovače, systém akútnej očisty krvi na OAIM, na COS shaver systém Medtronic, kraniotomický systém, operačný asistent pre držanie ramena, systémový operačný stôl TruSystem 7500, abdominálny rozvierač, 3D kompaktná kamera Olympus, lineárna sonda Sonoside HLF, ohrievač infúzií, videoendoskopická zostava Olympus.

Komplexne, ako je vyššie spomenuté, zabezpečila prístrojovú techniku na úplne novo-vybudovanej oftalmologickej JZS.

Rovnako sa rozšírilo spektrum zdravotníckej a prístrojovej techniky aj na urologickom oddelení, gynekologicko-pôrodníckom oddelení, na kardiologickej ambulancii, vybavenie USG Hitachi LISENDO za takmer 120 000 € s kardiosondou v sume nad 8 000 €, USG GE Versana Active na detskej JIS, mobilný RTG na ODIR, ako aj na ďalších oddeleniach, zariadenie 28 lôžok ENTERPRISE 8000 pre OAIM, chirurgické, neurologické, urologické oddelenie a oddelenie vnútorného lekárstva.

4.3 Ľudské zdroje

Nemocnica Poprad, a.s. za rok 2023 zamestnávala v priemernom evidenčnom počte vo fyzických osobách 1 369,28 zamestnancov (v priemernom evidenčnom prepočítanom počte 1 346,92 zamestnancov), čo predstavuje nárast zamestnancov v priemernom evidenčnom počte vo fyzických osobách o 58,03 zamestnancov, t.j. nárast oproti tomu istému obdobiu roku 2022 o 4,50%. V priemernom evidenčnom počte zamestnancov prepočítanom za rok 2023 predstavoval nárast zamestnancov o 36,38, t.j. nárast oproti tomu istému obdobiu roka 2022 o 2,82 %. Celkovo v roku 2023 došlo k nárastu priemerného evidenčného počtu kvalifikovaných zamestnancov v kategórii lekár, farmaceut, sestra, pôrodná asistentka, fyzioterapeut, zdravotnícky záchranár, praktická sestra-asistent, nutričný terapeut, logopéd, psychológ a sanitár.

Zníženie priemerného evidenčného počtu zamestnancov v kategórii zdravotnícky laborant bolo spôsobené ich nedostatkom na trhu práce. V ostatných kategóriách bol rozdiel v priemernom evidenčnom počte spôsobený časovým nesúladom medzi odchodom zamestnancov a nástupom novoprijatých zamestnancov.

Vývoj vyplatenej mzdy bol za sledované obdobie ovplyvnený zvyšovaním mzdy v súvislosti so zvyšovaním minimálnej mzdy a úpravou základných zložiek mzdy zdravotníckych zamestnancov v zmysle zákona č. 578/2004 Z.z. Nemocnica Poprad, a.s. za rok 2023 vyplatila mzdové prostriedky v celkovej výške 31 041 865,32 €, čo predstavuje oproti tomu istému obdobiu roka 2022 nárast o 5 831 267,15 €, t.j. o 23,13 %.

Priemerná mesačná mzda Nemocnice Poprad, a.s. dosiahla za rok 2023 výšku 1 951,91 € a za porovnateľné obdobie roka 2022 výšku 1 645,69 €.

Vývoj priemernej mzdy bol ďalej ovplyvnený zvyšovaním mzdy v súvislosti so zvyšovaním minimálnej mzdy a úpravou základných zložiek mzdy zdravotníckych zamestnancov v zmysle zákona č. 578/2004 Z.z. a kolektívnej zmluvy vyššieho stupňa.

Nemocnica Poprad, a.s. za rok 2023 vyplatila mzdové prostriedky za nadčas v celkovej výške 1 309 987,97 €, čo predstavuje oproti tomu istému obdobiu za rok 2022 nárast o 324 696,23 €, t.j. nárast o 32,95 %.

Zvýšenie mzdových prostriedkov za nadčas bolo za sledované obdobie spôsobené aj zvýšením minimálnej mzdy a úpravou základných zložiek mzdy zdravotníckych zamestnancov v zmysle zákona č. 578/2004 Z.z., nárastom vykázananej aktívnej časti pracovnej pohotovosti a práceneschopnosťou zamestnancov.

Po prepočítaní personálnych normatífov zdravotníckeho personálu na obsadené lôžka nemocnica v roku 2023 nemala problém s ich dodržiavaním.

4.4 Investičná činnosť

Nemocnica Poprad, a.s. v roku 2023 pokračovala v investovaní do rozvojových projektov, s dôrazom na súlad strategického rozvoja a krytia potrieb na nevyhnutné zhodnocovanie stavieb, inováciu a obnovu prístrojového vybavenia, výpočtovej techniky a vozového parku. Nemocnica Poprad, a.s. zabezpečovala investície z vlastných zdrojov, z darovaných finančných prostriedkov a nenávratných finančných prostriedkov EÚ a ŠR.

V roku 2023 boli realizované a zaradené do používania investície v celkovej výške 4 496 401 €. Investície zaradené v roku 2023 boli financované z vlastných zdrojov vo výške 3 127 241 €, nenávratný finančný príspevok EÚ a ŠR predstavoval výšku 1 367 660 € a z darovaných prostriedkov 1 500 €.

Prehľad vývoja investičnej činnosti

Investičná činnosť (€)	2020	2021	Porovnávané obdobie		Rozdiel	% zmeny
			2022	2023		
Software	0	0	64 823	13 403	-51 420	-79,32%
Stavebné investície	38 419	4 810 766	2 076 914	1 758 693	-318 221	-15,32%
dopravné prostriedky	0	111 281	338 449	39 000	-299 449	-88,48%
stroje, prístroje a zariadenia	1 272 895	1 111 817	3 347 390	2 588 132	-759 258	-22,68%
ostatný dlhodobý majetok	40 451	159 101	63 990	97 173	33 183	51,86%
Spolu investície uvedené do užívania	1 351 765	6 192 965	5 891 566	4 496 401	-1 395 165	-23,68%

V súlade s Metodikou prípravy a hodnotenia investičných projektov vydanou Ministerstvom financií Slovenskej republiky bola začiatkom roka 2023 pre Nemocnicu Poprad, a.s. vypracovaná Štúdia uskutočniteľnosti. Dôvodom pre jej vypracovanie bola nevyhnutnosť riešenia nevyhovujúceho stavu súčasných nemocničných priestorov a jej výsledkom bude optimalizácia medicínskych a prevádzkových procesov, zlepšenie poskytovania zdravotnej starostlivosti, zvýšenie komfortu pacientov a výrazné zníženie energetickej náročnosti existujúcej majetkovej infraštruktúry nemocnice na základe jej komplexnej obnovy a prestavby.

Účelom štúdie bolo posúdenie finančnej a ekonomickej efektívnosti investície a dosiahnutia stanovených cieľov. Projekt bol v priebehu sledovaného roka schválený, zatiaľ čo začiatok rekonštrukčných prác je naplánovaný na nasledujúci rok, ich ukončenie sa očakáva v roku 2026. Predpokladané investície sú vo výške 50 793 700,- € bez DPH, z ktorých 42 262 620,- € bez DPH plánuje nemocnica získať z plánu obnovy a zostávajúce finančné prostriedky vo výške 8 500 000,- € predstavujú vlastné zdroje nemocnice, resp. úverové zdroje. Súčasťou investícií sú už aj vynaložené prostriedky na projektovú dokumentáciu vo výške 293 700,- € bez DPH. Celková suma investície je tak vo výške 51 056 320,- € bez DPH.

5. Správa o hospodárení Nemocnice Poprad, a.s.

5.1 Výsledok hospodárenia

V období od januára do decembra 2023 dosiahla Nemocnica Poprad, a.s.:

- výsledok hospodárenia z hospodárskej činnosti strata vo výške -56 647,78 €,
- výsledok hospodárenia z finančnej činnosti zisk vo výške 11 249,62 €,
- splatná daň z príjmov vo výške 49 341,91 €,
- odložená daň z príjmov vo výške -146 187,66 €.

Výsledok hospodárenia za účtovné obdobie 2023 po zdanení:

zisk vo výške 51 447,59 €

Výnosy Nemocnice Poprad, a.s. dosiahli za rok výšku 69 250 235 €.

Náklady boli čerpané vo výške 69 198 788 €.

Porovnanie nákladov a výnosov v roku 2022 a 2023

Náklady a výnosy v €	Porovnávané obdobie		Rozdiel	% zmeny
	2022	2023		
Náklady	61 720 622	69 198 788	7 478 166	12,12%
Výnosy	61 772 357	69 250 235	7 477 878	12,11%

Vývoj výsledku hospodárenia Nemocnice Poprad, a.s.

Výsledok hospodárenia	2020	2021	Porovnávané obdobie		Rozdiel	% zmeny
			2022	2023		
Výsledok hospodárenia z hospodárskej činnosti	-17 384	369 494	271 931	-56 648	-328 579	-120,83%
Výsledok hospodárenia z finančnej činnosti	-37 616	-14 542	-13 847	11 250	25 097	-181,24%
Výsledok hospodárenia za účtovné obdobie pred zdanením	-55 001	354 952	258 084	-45 398	-303 482	-117,59%
Odložená daň z príjmov	-69 790	-96 711	206 348	-146 188	-352 536	-170,85%
Splatná daň z príjmov	20 400	130 717	0	49 342	49 342	100,00%
Výsledok hospodárenia za účtovné obdobie po zdanení	-5 611	320 946	51 736	51 448	-288	-0,56%

Návrh na rozdelenie zisku

Hospodársky výsledok dosiahnutý v roku 2023 – ZISK po zdanení vo výške 51 447,59 € navrhuje Predstavenstvo Nemocnice Poprad, a.s. rozdeliť:

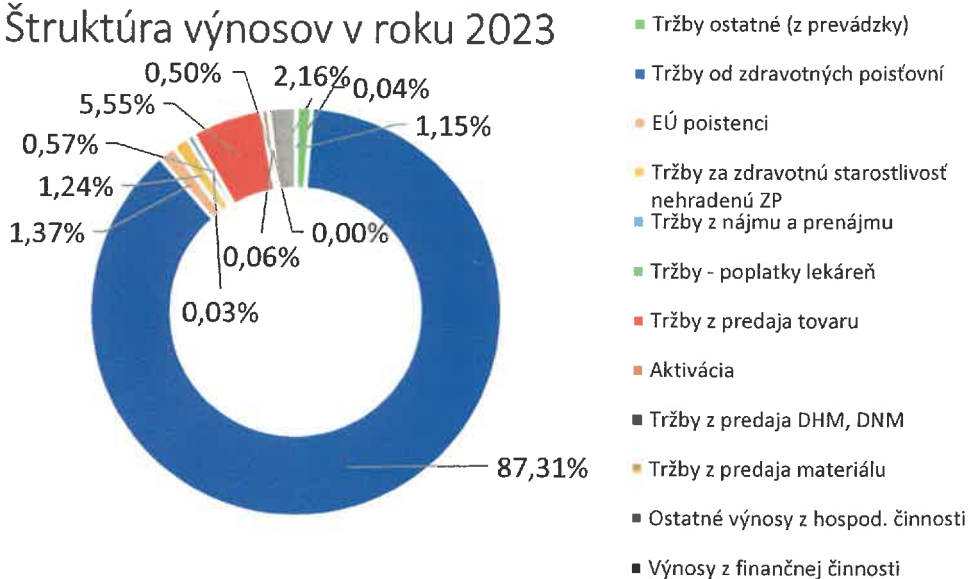
- prídel do zákonného rezervného fondu 5 144,75 € (v zmysle stanov spoločnosti 10 % z dosiahnutého zisku po zdanení)
- nerozdelený zisk 46 302,84 €.

5.2 Výnosy
Vývoj a štruktúra výnosov

Položky výnosov	2020	2021	Porovnávané obdobie		Rozdiel	% zmeny
			2022	2023		
VÝNOSY CELKOM	49 794 120	56 267 720	61 772 357	69 250 235	7 477 878	12,11%
Tržby z predaja služieb	44 549 465	48 054 473	51 817 461	63 488 806	11 671 345	22,52%
Tržby ostatné (z prevádzky)	333 423	310 143	645 221	796 332	151 111	23,42%
<i>Pranie, údržba</i>	2 746	1 665	1 834	2 043	209	11,37%
<i>Preprava</i>	11 369	10 767	17 970	17 796	-174	-0,97%
<i>Sterilizácia</i>	848	719	642	378	-264	-41,10%
<i>Tržby - parkovisko</i>	563	0	0	23 332	23 332	100,00%
<i>Ostatné výkony - nezdravotné</i>	583	502	827	1 096	269	32,50%
<i>Stravné - externí odberatelia, zamestnanci, dôchodcovia</i>	0	0	100 692	206 004	105 312	104,59%
<i>Refakturácia prev. nákladov</i>	317 315	296 490	523 257	545 683	22 426	4,29%
Tržby od zdravotných poisťovní bez EÚ poisťencov	42 751 792	45 856 155	49 430 506	60 461 938	11 031 432	22,32%
<i>Tržby od VŠZP</i>	32 549 143	34 325 995	36 251 651	42 239 905	5 988 254	16,52%
<i>Tržby od ZP Dôvera</i>	6 951 036	7 784 417	8 816 183	11 884 904	3 068 721	34,81%
<i>Tržby od UNION ZP</i>	3 251 613	3 745 743	4 362 672	6 337 129	1 974 457	45,26%
EÚ poisťenci	460 836	343 329	636 151	951 887	315 736	49,63%
<i>EÚ poisťenci VŠZP</i>	413 689	290 762	527 511	865 773	338 262	64,12%
<i>EÚ poisťenci ZP Dôvera</i>	26 264	32 549	84 419	53 770	-30 649	-36,31%
<i>EÚ poisťenci ZP Union</i>	20 883	20 018	24 221	32 345	8 124	33,54%
Tržby za zdravotnú starostlivosť nehradenú ZP	593 047	1 161 244	713 198	861 229	148 031	20,76%
Tržby z nájmu a prenájmu	394 818	366 525	374 693	395 098	20 405	5,45%
<i>Tržby - poplatky lekáreň</i>	15 549	17 076	17 692	22 322	4 630	26,17%
Tržby z predaja tovaru	3 134 620	3 385 507	3 752 395	3 843 740	91 345	2,43%
Aktivácia	15 422	16 556	180 815	347 019	166 204	91,92%
Tržby z predaja DHM, DNM	4 005	7 900	14 241	811	-13 430	-94,31%
Tržby z predaja materiálu	78 123	57 801	49 537	42 002	-7 535	-15,21%
Ostatné výnosy z hospod. činnosti	2 012 459	4 745 483	5 955 878	1 498 609	-4 457 269	-74,84%
<i>Prijaté dary</i>	529 761	4 274 213	1 910 868	463 159	-1 447 709	-75,76%
<i>Náhrady škôd od poisťovne</i>	24 346	17 845	26 983	22 448	-4 535	-16,81%
<i>Výnosy - výučbový proces</i>	16 405	20 650	8 959	27 644	18 685	208,56%
<i>Parkov. karty zam., ostatných</i>	17 323	18 153	27 046	33 516	6 470	23,92%
<i>Dotácia - chránená dielňa</i>	23 688	26 555	25 210	30 488	5 278	20,94%
<i>Chata Lopusná dolina</i>	2 598	2 285	17 183	17 501	318	1,85%
<i>Ostatné a zmluv. pokuty, penále a úroky</i>	216	0	27 398	969	-26 429	-96,46%
<i>Dotácie NFP</i>	578 536	220 632	220 632	220 632	0	0,00%

Dotácie NFP - 2019	0	23 873	258 420	453 891	195 471	75,64%
Dotácie NFP 302021AZB5	0	0	0	119 023	119 023	100,00%
Dotácie NFP 311071CCZ5	0	0	0	3 912	3 912	100,00%
Ostatné hospodárske výnosy	819 586	141 278	3 433 178	105 425	-3 327 753	-96,93%
Výnosy zo zrušenia rezerv	0	0	0	0	0	0,00%
Výnosy z finančnej činnosti	27	0	2 031	29 248	27 217	1340,07%
Výnosové úroky	0	0	2 031	29 248	27 217	1340,08%
Úroky z krátkodobých vkladov	0	0	2 031	29 116	27 085	1333,58%
Kreditné úroky	0	0	0	132	132	100,00%
Kurzové zisky	27	0	0	0	0	0,00%

Štruktúra výnosov v roku 2023



V roku 2023 dosiahla Nemocnica Poprad, a.s. výnosy vo výške 69 250 235 € (nárast oproti roku 2022 o 12,11 %, t.j. o 7 477 878 €).

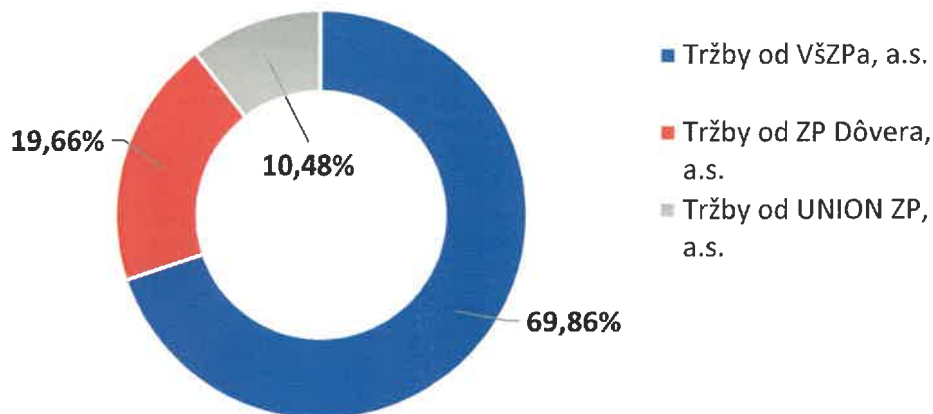
Základnou činnosťou Nemocnice Poprad, a.s. je poskytovanie zdravotnej starostlivosti. Hospodárske vzťahy Nemocnice Poprad, a.s. vymedzuje spôsob financovania zdravotnej starostlivosti zo zdravotných poisťovní.

Tržby z predaja služieb v celkovej výške 63 488 806 € (nárast oproti roku 2022 o 22,52 %, t.j. o 11 671 345 €) tvorili:

- **tržby ostatné (z prevádzky)** - dosiahli za sledované obdobie výšku 796 332 €, čo predstavuje 1,15 % z celkových výnosov. Oproti porovnateľnému obdobiu roka 2022 nárast o 23,42 %, t.j. o 151 111 €. Najvyšší nárast v položke „stravné – externí odberatelia, zamestnanci, dôchodcovia“ o 105 312 € súvisí so zmenou v poskytovaní stravy, ktorá je od 01.11.2023 poskytovaná vo vlastnej réžii nemocnice. Taktiež významnú položku tvoria tržby z parkoviska, ktoré medziročne predstavujú nárast o 23 332 €,
- **tržby zo zdravotných poisťovní** - v sume 60 461 938 € (87,31 %-ný podiel z celkových výnosov) zaznamenali nárast oproti roku 2022 o 22,32 % (11 031 432 €).

Štruktúra a porovnanie tržieb zo zdravotných poisťovní

Štruktúra tržieb zo ZP v roku 2023 bez EÚ poistencov



Nemocnica Poprad, a.s. mala v roku 2023 uzatvorené zmluvné vzťahy so všetkými zdravotnými poisťovňami pôsobiacimi na trhu verejného zdravotného poistenia:

- VŠZP, a. s., s **69,86 %**-ným podielom na tržbách zo zdravotných poisťovní,
- Dôvera ZP, a. s., s **19,66 %**-ným podielom na tržbách zo zdravotných poisťovní,
- Union ZP, a. s., s **10,48 %**-ným podielom na tržbách zo zdravotných poisťovní.

Za sledované obdobie január – december 2023 dosiahli tržby od zdravotných poisťovní výšku 60 461 938 € a tvoria 87,31 % z celkových výnosov (za porovnateľné obdobie 2022 dosiahli výšku 49 430 506 € s 80,02 %-ným podielom na celkových výnosoch). Absolútny nárast tržieb od zdravotných poisťovní oproti porovnateľnému obdobiu 2022 predstavuje 11 031 432 €, t.j. nárast o 22,32 %.

Výšku a štruktúru tržieb od zdravotných poisťovní ovplyvnili:

- utíchajúca postcovidová fáza s plným rozbehom činností na všetkých úsekoch zdravotnej starostlivosti – ambulantnej, ústavnej zdravotnej starostlivosti, a aj jednodňovej zdravotnej starostlivosti,
- rozšírenie rozsahu poskytovanej zdravotnej starostlivosti – zvýšenie počtu ordinačných hodín vo viacerých špecializovaných odboroch pre deti, dorast a dospelých,
- zvýšenie počtu ordinačných hodín v rámci psychohygieny nielen ambulantnou, ale aj ústavnou zdravotnou starostlivosťou,
- nárast v kvantite a kvalite poskytovaných zdravotných služieb v rámci operačných, alebo neoperačných odborov, čoho výsledkom bol počet vyliečených hospitalizovaných pacientov, počet operačných výkonov v nemocnici za rok 2023,
- nárast poskytovanej neodkladnej zdravotnej starostlivosti na urgentnom príjme II. typu, ktorý ošetril viac ako 40 000 pacientov,
- vybudovanie úplne novej jednodňovej zdravotnej starostlivosti v oblasti oftalmológie pre všetky vekové kategórie pacientov,

- doplnenie vozového parku o nové vozidlá v rámci poskytovanej dopravnej zdravotnej služby,
- cenové a platobné podmienky v zmysle podpísaných zmlúv o poskytovaní a úhrade zdravotnej starostlivosti, lekárskej starostlivosti a služieb súvisiacich s poskytovaním zdravotnej starostlivosti s jednotlivými zdravotnými poisťovňami.

Nemocnica Poprad, a.s. má so všetkými zdravotnými poisťovňami pôsobiacimi na trhu verejného zdravotného poistenia uzatvorené Zmluvy o poskytovaní zdravotnej starostlivosti, lekárskej starostlivosti a služieb súvisiacich s poskytovaním zdravotnej starostlivosti s úhradovým mechanizmom DRG.

Zároveň jednotlivé zdravotné poisťovne s platnosťou od 01.01.2018 zaviedli úhradový mechanizmus poskytovanej zdravotnej starostlivosti, implementovaním rozpočtov so zmluvne stanovenou pravidelnou mesačnou úhradou.

Tržby za poistencov EÚ – dosiahli výšku 951 887 €, čo predstavuje 1,37 %-ný podiel na celkových výnosoch a medziročne vzrástli o 315 736 €, t. j. 49,63 %. Zrušenie opatrení po covidovej pandémii malo vplyv na obnovenie voľného pohybu a cestovného ruchu a to viedlo k nárastu počtu pacientov z krajín EÚ.

Štruktúra tržieb	2020	2021	Porovnávané obdobie		Rozdiel	% podiel	% zmeny
			2022	2023			
EU poistenci VŠZP, a. s.	413 689	290 762	527 511	865 773	338 262	90,95%	64,12%
EU poistenci Dôvera, a. s.	26 264	32 549	84 419	53 770	-30 649	5,65%	-36,31%
EU poistenci UNION, a. s.	20 883	20 018	24 221	32 345	8 124	3,40%	33,54%
Spolu za EU poistencov	460 836	343 329	636 151	951 887	315 736	100,00%	49,63%

Tržby za ostatné výkony zdravotnej starostlivosti dosiahli za sledované obdobie výšku 861 229 €, čo predstavuje 1,24 % podiel z celkových výnosov. Medziročne evidujeme v týchto tržbách nárast o 20,76 % (148 031 €). Najvyšší pokles v tržbách za ostatné výkony zdravotnej starostlivosti sme zaznamenali v položke platieb za Ag testy, PCR testy a testy na protilátky o 110 234 €, t.j. 98,01 %. Tie predstavujú realizované výkony - odberov biologického materiálu (sterov) za účelom zistenia prítomnosti koronavírusu SARS – CoV-2 a nákazy Covid-19. Výrazný medziročný nárast sme zaznamenali v položke tržieb za platby za APS, UPS, OCP o 68 286 €, z nich najväčší podiel predstavujú tržby za platby na Urgentnom prijíme 2. typu pre dospelých vo výške 95 972 €. Výrazný medziročný nárast sme zaznamenali taktiež v položke tržby za vyšetrenia na ambulanciách a SValZ a to o 59 744 €, z nich najväčší podiel predstavujú tržby za vyšetrenia na oftalmologickej ambulancii vo výške 66 342 €. Nárast o 33 041 € v položke platby za liečenie cudzincov – samoplatcov, tržby lekárskej kozmetiky vzrástli o 21 135 €.

Tržby za ostatné výkony zdravotnej starostlivosti	2020	2021	Porovnávané obdobie		Rozdiel	% zmeny
			2022	2023		
Za interrupciu a sterilizáciu	25 507	23 830	30 807	20 957	-9 850	-31,97%
Poskytnuté služby PZS	56 598	89 349	127 053	138 187	11 134	8,76%
Lekárske výkony pre komerčné poisť., soc. poisť.	6 029	2 037	5 582	7 067	1 485	26,60%
Platby za liečenie cudzincov - samoplatcov	47 087	21 545	30 105	63 146	33 041	109,75%
Vyšetrenia na ambulanciách, SValZ	85 950	47 800	133 914	193 658	59 744	44,61%
Lekárska kozmetika	53 905	35 730	61 158	82 293	21 135	34,56%
Klinické štúdie	70 163	33 982	12 125	26 512	14 387	118,65%
Platby - Ag, PCR, protilátky	0	714 759	112 468	2 234	-110 234	-98,01%

Ozonoterapia	0	0	0	0	0	0,00%
Popl. - úr. účely, pred. vyšetř.	497	303	423	5 124	4 701	1111,36%
Platby - výber lekára	13 355	18 655	32 585	33 765	1 180	3,62%
Epidurálna analgéza, kolonoskopia	1 925	700	1 000	0	-1 000	-100,00%
Platby za APS, UPS, OCP	51 176	48 134	78 443	146 729	68 286	87,05%
Ubytovanie sprevádzajúcich osôb	3 976	4 058	5 884	8 112	2 228	37,87%
Stravovanie sprevádzajúcich osôb	26 111	25 695	35 816	51 042	15 226	42,51%
Nadštandard izby	63 790	22 005	22 000	33 315	11 315	51,43%
Nadštandard - šošovky, implantáty	6 738	4 300	8 856	17 859	9 003	101,66%
Tržby - ostatné služby	75 906	69 153	14 255	29 751	15 496	108,71%
Preventívne prehliadky	3 060	-1 400	0	0	0	0,00%
Popl. - dohoda o uznaní dlhu	1 273	608	724	1 478	754	104,12%
SPOLU	593 047	1 161 244	713 198	861 229	148 031	20,76%

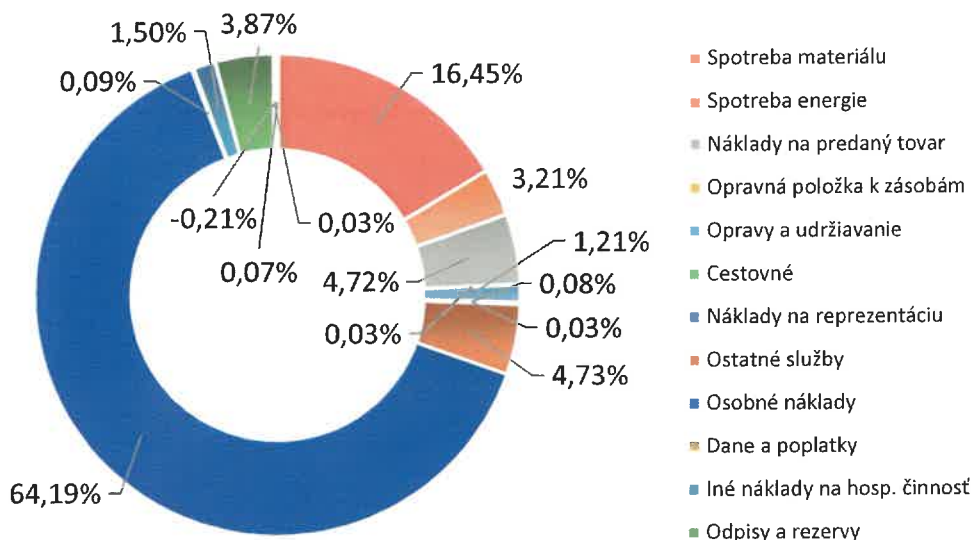
5.3 Náklady

Náklady Nemocnice Poprad, a.s. v roku 2023 boli čerpané vo výške 69 198 788 € (za porovnateľné obdobie roka 2022 vo výške 61 720 622 €), čo predstavuje oproti roku 2022 vyššie čerpanie o 12,12 % (7 478 166 €).

Položka nákladov	2020	2021	Porovnávané obdobie		Rozdiel	% zmeny
			2022	2023		
NÁKLADY CELKOM	49 799 731	55 946 774	61 720 622	69 198 788	7 478 166	12,12%
Spotreba materiálu	8 684 693	10 973 194	10 467 935	11 383 498	915 563	8,75%
<i>Pohonné látky</i>	56 157	58 763	86 104	76 818	-9 286	-10,78%
<i>Lieky</i>	2 878 128	4 136 885	2 868 877	2 877 613	8 736	0,30%
<i>Krv a krvné výrobky</i>	376 905	523 056	411 085	392 207	-18 878	-4,59%
<i>Zdravotnícky materiál</i>	4 844 483	5 653 484	6 400 511	7 203 911	803 400	12,55%
<i>Potraviny</i>	7 979	13 265	6 061	103 244	97 183	1603,42%
<i>Všeobecný materiál</i>	140 870	150 274	190 725	257 456	66 731	34,99%
<i>Materiál na údržbu</i>	107 548	132 462	135 815	133 315	-2 500	-1,84%
<i>DDHM do 1 000 €</i>	87 007	131 896	226 724	219 632	-7 092	-3,13%
<i>Ostatná spotreba, bielizeň</i>	185 618	173 109	142 034	119 301	-22 733	-16,01%
Spotreba energie	908 070	938 139	2 482 065	2 221 769	-260 296	-10,49%
<i>Voda</i>	69 581	75 753	69 949	94 419	24 470	34,98%
<i>Plyn</i>	408 572	395 721	1 290 413	1 237 191	-53 222	-4,12%
<i>Elektrická energia</i>	398 422	434 720	1 092 499	771 434	-321 065	-29,39%
<i>Tepelná energia</i>	31 496	31 945	29 204	118 726	89 522	306,54%
Náklady na predaný tovar	2 728 798	2 952 173	3 265 347	3 266 805	1 458	0,04%
<i>Lieky</i>	1 804 925	1 797 232	2 175 400	2 292 305	116 905	5,37%
<i>Zdravotný materiál</i>	568 399	741 598	629 959	486 687	-143 272	-22,74%
<i>Suroviny</i>	339	422	238	352	114	47,90%
<i>Voľno predajný tovar</i>	211 848	262 086	269 032	255 802	-13 230	-4,92%
<i>Obaly</i>	877	509	375	368	-7	-1,82%
<i>Bufet</i>	130 422	150 326	190 342	231 290	40 948	21,51%
<i>Stánok</i>	11 989	0	0	0	0	0,00%
Opravná položka k zásobám	22 679	10 313	2 243	20 653	18 410	820,76%
Opravy a udržiavanie	695 583	784 814	740 645	834 341	93 696	12,65%
<i>opravy budov a stavieb</i>	5 980	63 006	29 115	92 781	63 666	218,67%
<i>údržba vozového parku</i>	50 823	58 872	47 457	60 643	13 186	27,78%
<i>údržba zdravotníckej techniky</i>	471 363	523 010	509 477	451 045	-58 432	-11,47%
<i>ostatná údržba a opravy</i>	167 418	139 926	154 596	229 871	75 275	48,69%
Cestovné	20 615	23 350	37 726	57 007	19 281	51,11%
Náklady na reprezentáciu	3 874	3 655	14 079	19 200	5 121	36,37%

Ostatné služby	2 353 356	2 458 266	2 941 050	3 271 128	330 078	11,22%
Nájomné	57 375	69 904	78 172	107 156	28 984	37,08%
Telefónne poplatky	13 441	13 191	14 667	19 714	5 047	34,41%
Poštovné	16 514	16 998	17 822	19 231	1 409	7,91%
Vzdelávanie	3 653	9 962	16 274	22 622	6 348	39,01%
ISO	0	0	0	0	0	0,00%
APS (LSPP)	122 550	124 253	127 603	157 911	30 308	23,75%
IT služby	176 535	189 192	198 061	242 109	44 048	22,24%
Pranie prádla	196 914	161 737	235 206	284 000	48 794	20,75%
Strava pacienti	1 292 519	1 299 176	1 436 032	1 432 480	-3 552	-0,25%
Zrážková voda - stočné	92 730	102 672	100 880	125 913	25 033	24,81%
Ostatné služby	381 125	471 182	716 333	859 993	143 660	20,05%
Osobné náklady	31 130 657	34 980 946	38 461 015	44 418 740	5 957 725	15,49%
Mzdové náklady	21 640 439	24 544 857	24 815 071	31 054 368	6 239 297	25,14%
OON	76 350	83 565	133 454	131 710	-1 744	-1,31%
Odmeny členov orgánov	167 325	111 372	131 292	246 061	114 769	87,42%
Zákonné sociálne poistenie	7 705 404	8 689 949	8 717 285	11 080 608	2 363 323	27,11%
Dôchodkové pripoistenie	305 065	349 756	363 054	442 137	79 083	21,78%
Stravné	236 620	252 254	262 709	365 196	102 487	39,01%
Pridel do SF	272 848	308 003	426 659	384 003	-42 656	-10,00%
Ostatné soc. náklady	601 263	548 574	3 762 409	434 043	-3 328 366	-88,46%
odchodné	125 344	92 617	-150 917	280 614	431 531	-285,94%
Dane a poplatky	56 849	55 601	57 651	62 403	4 752	8,24%
Iné náklady na hosp. činnosť	560 789	531 499	707 193	1 041 285	334 092	47,24%
ZC predaného DNM a DHM	4 833	187	3 129	0	-3 129	-100,00%
Predaný materiál	72 222	46 290	39 825	38 456	-1 369	-3,44%
Poistenie	63 827	56 033	64 055	109 303	45 248	70,64%
Manká a škody	0	0	14	0	-14	-100,00%
Opravné položky k pohľadávkam	-9 803	180	-5 481	5 560	11 041	-201,43%
Koeficient DPH	212 821	246 960	506 655	487 257	-19 398	-3,83%
Ostatné	216 889	181 850	98 996	400 710	301 714	304,77%
Odpisy a rezervy	2 645 515	2 186 276	2 321 447	2 680 805	359 358	15,48%
Odpisy	2 645 515	2 186 276	2 321 447	2 680 805	359 358	15,48%
Náklady na finančnú činnosť	37 643	14 542	15 879	17 998	2 119	13,35%
Odložená daň	-69 790	-96 711	206 348	-146 188	-352 536	-170,85%
Splatná daň	20 400	130 717	0	49 342	49 342	100,00%

Štruktúra nákladov v roku 2023



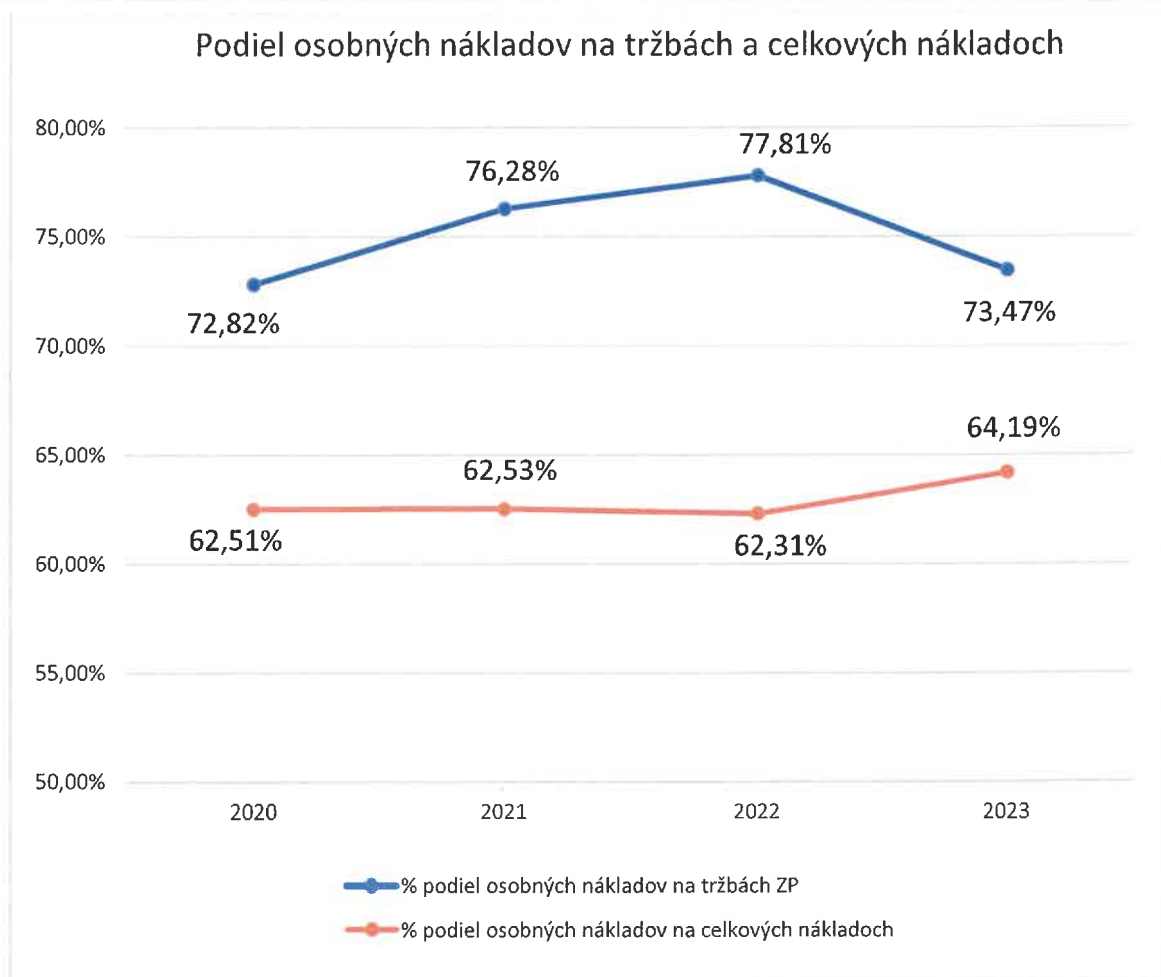
Z uvedenej štruktúry nákladov tvoria najpodstatnejšiu časť **osobné náklady** vo výške 44 418 740 € (so 64,19 % podielom na celkovej výške nákladov), ktoré medziročne vzrástli o 15,49 % (5 957 725 €). Koeficient osobnej nákladovosti (podiel osobných nákladov na celkových výnosoch) dosiahol v roku 2023 výšku 0,64.

Uvedené zvýšenie osobných nákladov bolo spôsobené nárastom v položke – zdravotnícki zamestnanci - platový automat v zmysle zákona č. 578/2004 Z.z. v dôsledku navýšenia priemernej mzdy v NH v roku 2021 na 1 211 € (v roku 2020 bola 1 133 €) spôsobil úpravu koeficientov pre výpočet miezd zdravotníkov na rok 2023. V položke nezdravotnícki zamestnanci bola podpísaná kolektívna zmluva vyššieho stupňa AŠN s nárastom miezd o 10 %. Medziročný nárast osobných nákladov bol taktiež ovplyvnený priemerným medziročným nárastom počtu zamestnancov (PPEP) o 37.

Najvyššia nákladová položka (osobné náklady, resp. nárast týchto nákladov) je ovplyvnená platnou legislatívou, pričom vplyv na príjmy zo zdravotných poisťovní (ktoré predstavujú zásadný príjem pre financovanie chodu zdravotníckeho zariadenia) je obmedzený. Predpokladom prosperovania Nemocnice Poprad, a.s. je preto optimálne financovanie zdravotných výkonov z poisťovní, ktoré odráža reálne ekonomické náklady za zdravotnícke výkony.

Vývoj osobných nákladov a ich podiel na tržbách a celkových nákladoch

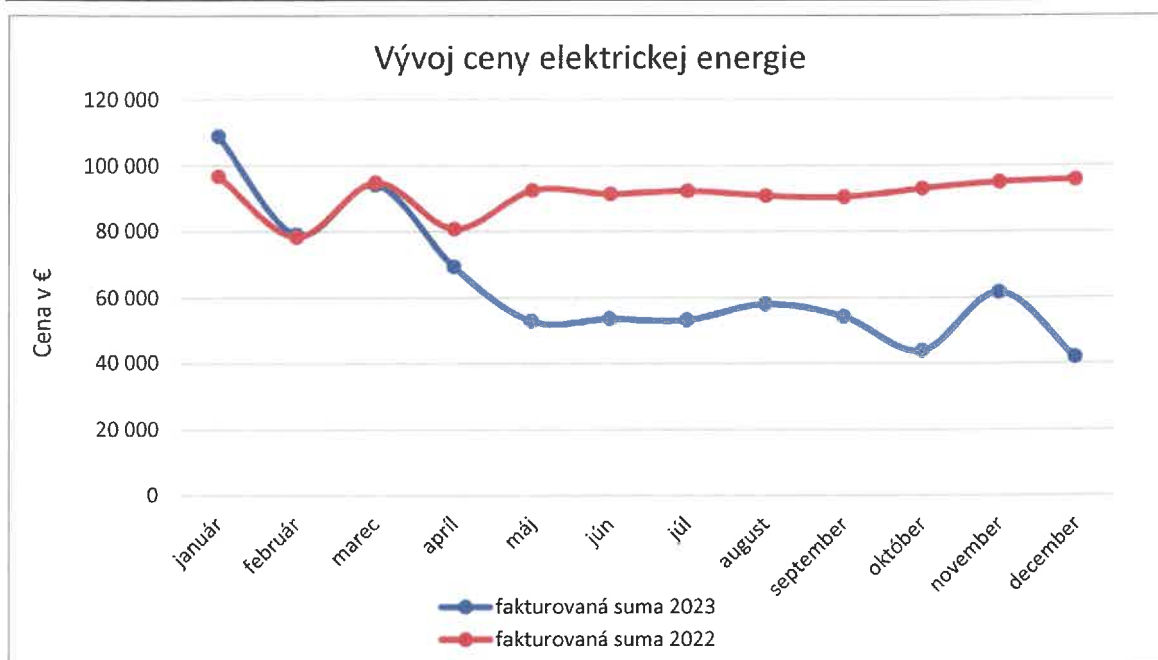
Obdobie	2020	2021	Porovnávané obdobie		Rozdiel	% zmeny
			2022	2023		
Tržby od ZP bez poistencov EÚ	42 751 793	45 856 155	49 430 506	60 461 938	11 031 432	22,32%
Osobné náklady	31 130 657	34 980 946	38 461 015	44 418 740	5 957 725	15,49%
% podiel osobných nákladov na tržbách ZP	72,82%	76,28%	77,81%	73,47%	-4,34%	
% podiel osobných nákladov na celkových nákladoch	62,51%	62,53%	62,31%	64,19%	1,88%	



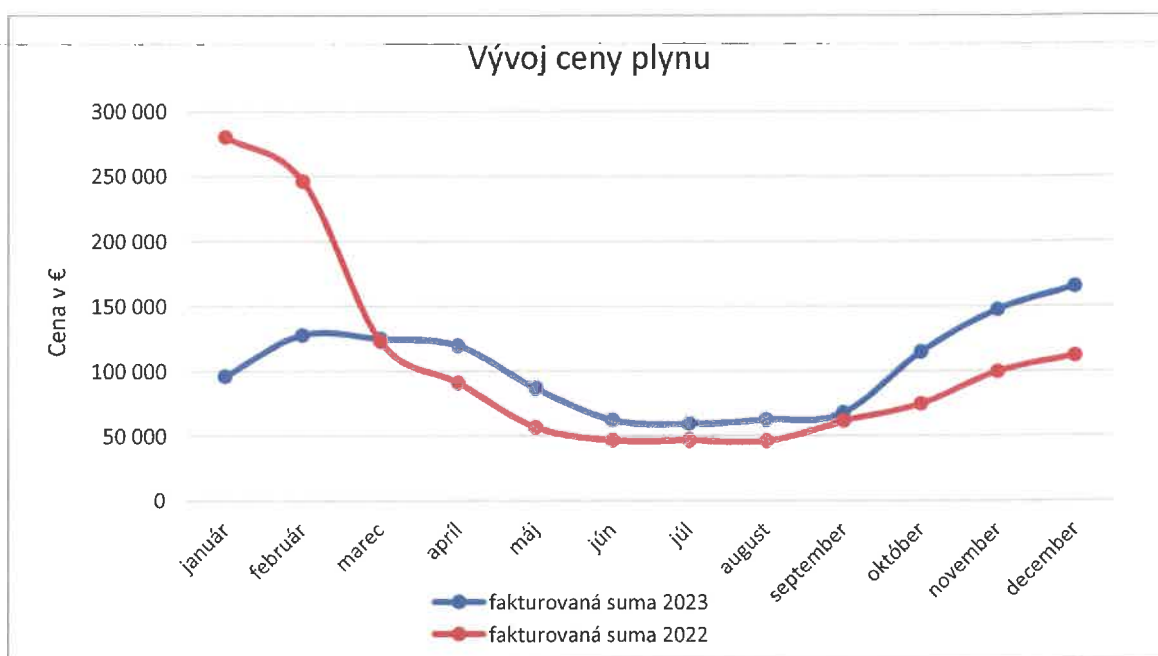
Jednou z položiek, ktorá výrazne ovplyvnila hospodárenie spoločnosti, je **spotreba energie**. Za sledované obdobie dosiahla výšku 2 221 769 € a na celkových nákladoch sa podieľala 3,21 %. Celková spotreba energie v roku 2023 v porovnaní s rokom 2022 klesla o 10,49 % (260 296 €).

V rámci spotreby energie došlo k výraznému nárastu v položke tepelná energia.

- **tepelná energia** - v roku 2023 sa spoločnosť naďalej nachádzala pod tlakom vysokých cien energií, dôsledkom čoho bol významný nárast cien tepelnej energie poskytovanej pre naše oddelenia nachádzajúce sa v prenajatých priestoroch. Ide o oddelenia - patologickej anatómie, dispečingu dopravy, strážnej služby, zubno - lekárskej pohotovostnej služby, telefónnej ústredne a klinickej mikrobiológie. Dôsledkom týchto faktorov sa medziročne zvýšili náklady na spotrebu tepelnej energie o 306,54 % (89 522 €).



- elektrická energia, plyn** - vďaka snahe našej spoločnosti a úsporným opatreniam na zníženie spotreby elektrickej energie a plynu, sa nám podarilo znížiť spotrebu elektrickej energie v roku 2023 o 19 236 KWh (0,58 %). Čo však malo podstatný vplyv na celkové náklady na elektrickú energiu bolo vládou zastropovaná cena elektrickej energie pre rok 2023 na 199 €/MWh a 99 €/MWh pre plyn. Jednotková cena elektrickej energie nám tak poklesla medziročne o 29,1 % za KWh, čo malo za následok pokles medziročných nákladov o 321 065 € (29,39 %). Čo sa týka plynu, spotreba danej komodity medziročne vzrástla o 53 073 m³, avšak zastropovaním maximálnej ceny, došlo k medziročnému poklesu nákladovej ceny plynu o 9,23 %. Najväčší nárast v cene plynu za m³ bol, ako vždy, v zimných mesiacoch na začiatku a na konci roka, kedy je aj spotreba najvyššia. V konečnom dôsledku náklady na plyn medziročne poklesli o 53 222 € (4,12 %).

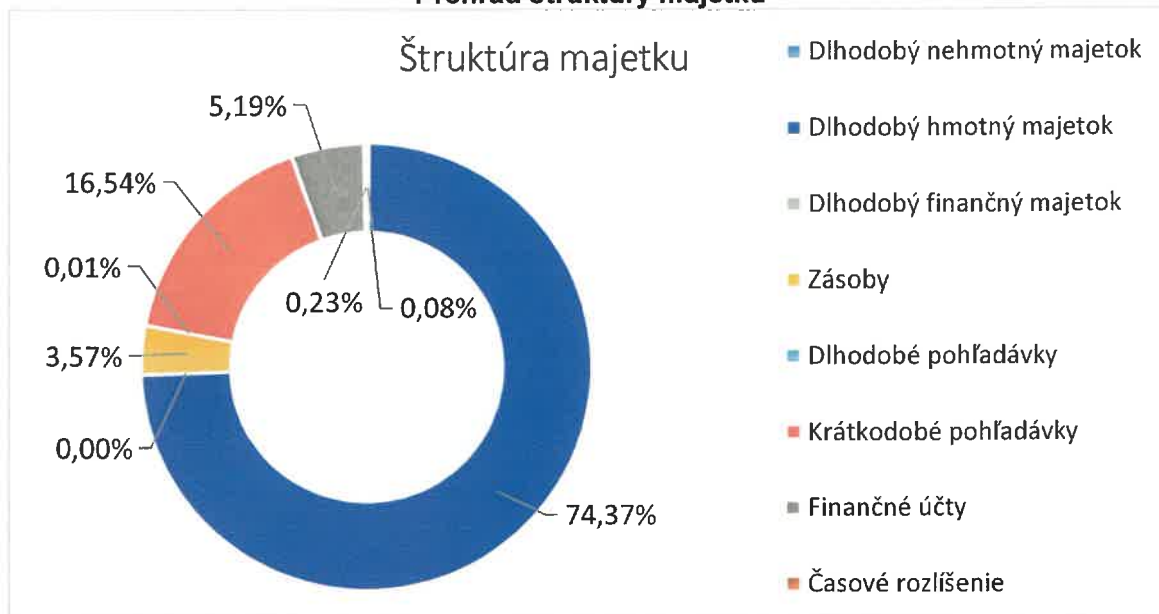


Vývoj a štruktúra majetku spoločnosti a zdrojov krytia

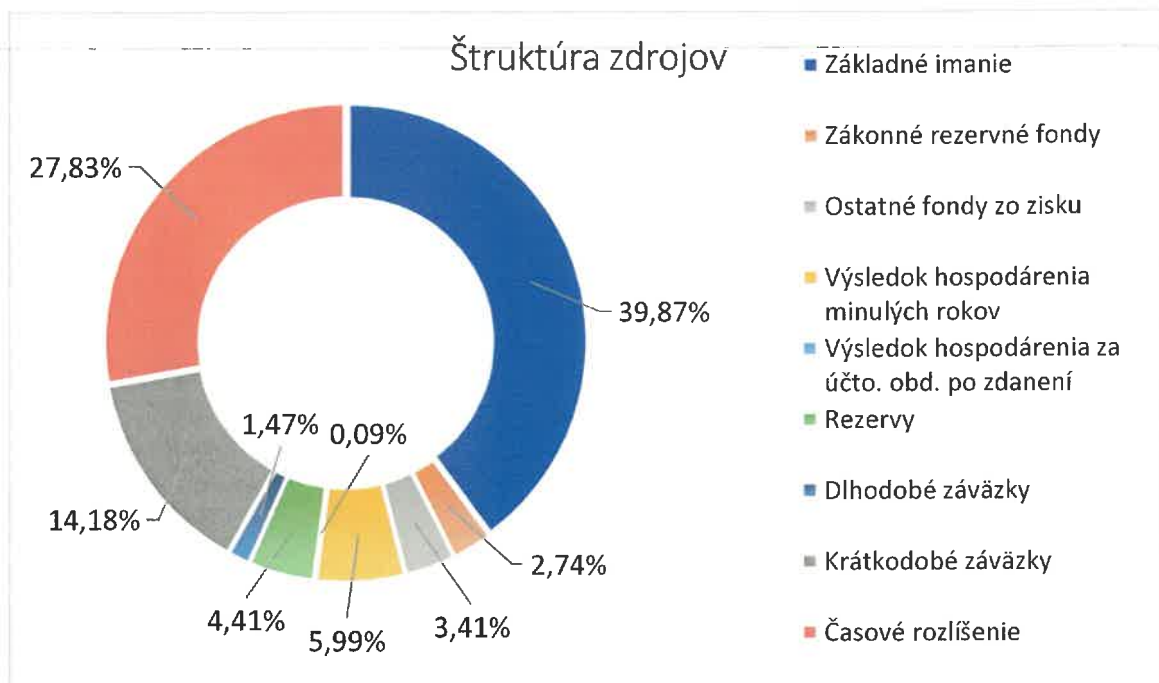
Položka zo súvahy	2020	2021	Porovnávané obdobie		Rozdiel	% zmeny	Štruktúra v %
			2022	2023			
MAJETOK SPOLU	48 742 635	53 030 962	55 792 772	56 390 531	597 759	1,07%	
Neobežný majetok	33 973 381	35 169 820	38 829 703	41 987 976	3 158 273	8,13%	74,46%
<i>Dlhodobý nehmotný majetok</i>	11 212	3 352	51 174	47 693	-3 481	-6,80%	0,11%
<i>Dlhodobý hmotný majetok</i>	33 962 169	35 166 468	38 778 529	41 940 282	3 161 753	8,15%	99,89%
<i>Dlhodobý finančný majetok</i>	0	0	0	0	0	0,00%	
Obežný majetok	14 711 958	17 807 603	16 831 056	14 272 529	-2 558 527	-15,20%	25,31%
<i>Zásoby</i>	2 009 259	2 174 126	1 914 512	2 011 599	97 087	5,07%	14,09%
<i>Dlhodobé pohľadávky</i>	1 629	1 629	6 349	6 349	0	0,00%	0,04%
<i>Krátkodobé pohľadávky</i>	8 668 546	7 840 114	8 472 926	9 327 880	854 954	10,09%	65,36%
<i>Finančné účty</i>	4 032 524	7 791 734	6 437 269	2 926 701	-3 510 568	-54,54%	20,51%
Časové rozlíšenie	57 296	53 539	132 014	130 025	-1 989	-1,51%	0,23%
VLASTNÉ IMANIE A ZÁVAZKY	48 742 635	53 030 962	55 792 772	56 390 531	597 759	1,07%	
Vlastné imanie	28 961 786	29 282 732	29 334 467	29 385 914	51 447	0,18%	52,11%
<i>Základné imanie</i>	22 483 007	22 483 007	22 483 007	22 483 007	0	0,00%	76,51%
<i>Zákonné rezervné fondy</i>	1 515 379	1 509 768	1 541 863	1 547 036	5 173	0,34%	5,26%
<i>Ostatné fondy zo zisku</i>	1 924 340	1 924 340	1 924 340	1 924 340	0	0,00%	6,55%
<i>Výsledok hospodárenia minulých rokov</i>	3 044 671	3 044 671	3 333 522	3 380 084	46 562	1,40%	11,50%
<i>Výsledok hospodárenia za účt. obd. po zdanení</i>	-5 611	320 946	51 736	51 448	-288	-0,56%	0,18%
Závazky	10 089 325	11 035 444	11 045 976	11 313 157	267 181	2,42%	20,06%
<i>Rezervy</i>	2 239 585	2 588 494	1 679 898	2 489 203	809 305	48,18%	22,00%
<i>Dlhodobé záväzky</i>	1 103 000	799 408	993 231	830 388	-162 843	-16,40%	7,34%
<i>Krátkodobé záväzky</i>	6 746 740	7 647 542	8 372 846	7 993 566	-379 280	-4,53%	70,66%
Časové rozlíšenie	9 691 524	12 712 786	15 412 330	15 691 460	279 130	1,81%	27,83%

Z celkového majetku tvorí 74,46 % **neobežný majetok**, (medziročný nárast o 8,13 %), pričom dlhodobý hmotný majetok tvorí až 99,89 % z neobežného majetku a dlhodobý nehmotný majetok tvorí 0,11 % z neobežného majetku. Dlhodobý finančný majetok spoločnosť nevykazuje. V medziročnom porovnaní sa hodnota majetku nemocnice zvýšila o 1,07 % (597 759 €).

Obežný majetok tvorí 25,31 % z celkového majetku, pričom zásoby tvoria 14,09 %, dlhodobé pohľadávky 0,04 %, krátkodobé pohľadávky 65,36 % a finančné účty 20,51 % z obežného majetku. Medziročný pokles obežného majetku predstavuje 15,20 % a bol ovplyvnený znížením stavu na finančných účtoch o 3 510 568 €, nárastom krátkodobých pohľadávok o 854 954 €, zvýšením stavu zásob o 97 087 €. Stav dlhodobých pohľadávok sa nezmenil.

Prehľad štruktúry majetku


Vlastné imanie tvorí 52,11 % pasív a má najväčšie zastúpenie. Z neho tvorí 76,51 % základné imanie, 5,26 % tvoria zákonné rezervné fondy a ostatné fondy zo zisku tvoria 6,55 %. Výsledok hospodárenia minulých rokov predstavuje 11,50 % a výsledok hospodárenia za sledované účtovné obdobie (po zdanení) predstavuje 0,18 %. Medziročný nárast o 0,34 % (5 173 €) sme zaznamenali v položke zákonného rezervného fondu zaúčtovaním v zmysle stanov spoločnosti 10 % z dosiahnutého zisku po zdanení roku 2022. Medziročný nárast v položke výsledku hospodárenia minulých rokov o 46 562 € - zaúčtovaním nerozdeleného zisku po zdanení roku 2022. Pokles v položke vykázaného hospodárskeho výsledku za účtovné obdobie o 288 € a súvisí s dosiahnutým hospodárskym výsledkom účtovného roka 2023.

Prehľad štruktúry zdrojov


Závazky k 31.12.2023

Dodávateľské faktúry	2022			2023		
	Spolu	v lehote	po lehote	Spolu	v lehote	po lehote
<i>Lieky</i>	1 066 313	1 066 313	0	1 208 640	1 208 640	0
<i>ŠZM</i>	913 011	913 011	0	929 616	929 616	0
<i>Potraviny</i>	6 414	6 414	0	91 548	91 548	0
<i>Energie</i>	133 214	133 214	0	244 887	244 887	0
<i>Investície</i>	768 289	768 289	0	781 020	781 020	0
<i>Prijaté preddavky</i>	48 974	48 974	0	110 693	110 693	0
<i>Ostatné</i>	709 128	709 128	0	633 716	633 716	0
<i>Nevyfakturované dodávky</i>	27 022	27 022	0	29 024	29 024	0
Závazky z obchodného styku	3 672 365	3 672 365	0	4 029 143	4 029 143	0
<i>Závazky voči zamestnancom</i>	2 573 922	2 573 922	0	2 163 353	2 163 353	0
<i>Závazky zo soc. zabezpečenia</i>	1 082 440	1 082 440	0	1 404 146	1 404 146	0
<i>Daňové záväzky</i>	1 036 696	1 036 696	0	388 052	388 052	0
<i>Iné záväzky</i>	7 424	7 424	0	8 872	8 872	0
Krátkodobé záväzky celkom	8 372 847	8 372 847	0	7 993 566	7 993 566	0
<i>Bežné bankové úvery</i>	0	0	0	0	0	0
<i>Dlhodobé záväzky z obchodného styku</i>	0	0	0	0	0	0
<i>Závazky zo sociálneho fondu</i>	26 005	26 005	0	9 350	9 350	0
<i>Dlhodobé záväzky ostatné</i>	967 226	967 226	0	821 038	821 038	0
Dlhodobé záväzky celkom	993 231	993 231	0	830 388	830 388	0
<i>Dlhodobé rezervy</i>	594 627	594 627	0	724 786	724 786	0
<i>Krátkodobé rezervy</i>	1 085 271	1 085 271	0	1 764 417	1 764 417	0
Rezervy celkom	1 679 898	1 679 898	0	2 489 203	2 489 203	0
SPOLU	11 045 976	11 045 976	0	11 313 157	11 313 157	0

Pohľadávky k 31.12.2023

Odberateľské faktúry	2022			2023			Opravné položky
	Spolu	v lehote	po lehote	Spolu	v lehote	po lehote	
VŠZP	6 420 952	6 420 952	0	7 264 444	7 264 444	0	0
Dôvera ZP	755 204	755 204	0	1 100 752	1 100 752	0	0
UNION ZP	811 114	811 114	0	551 591	551 591	0	0
Ostatné pohľadávky	339 207	253 387	85 820	241 831	187 773	54 059	0
Opravné položky k pohľadávkam	-54 387	0	0	-59 339	0	0	-59 339
Pohľadávky z obchodného styku spolu	8 272 090	8 240 657	85 820	9 099 280	9 104 559	54 059	-59 339
Daňové pohľadávky	98 791	98 791	0	92 419	92 419	0	0
Iné pohľadávky	112 638	101 485	11 153	146 750	134 933	11 817	0
Opravné položky k iným pohľadávkam	-10 593	0	0	-10 568	0	0	-10 568
Krátkodobé pohľadávky spolu	8 472 926	8 440 933	96 973	9 327 880	9 331 910	65 876	-69 906
Ostatné dlhodobé pohľadávky	6 349	6 349	0	6 349	6 349	0	0
Iné dlhodobé pohľadávky	0	0	0	0	0	0	0
Dlhodobé pohľadávky spolu	6 349	6 349	0	6 349	6 349	0	0
SPOLU	8 479 275	8 447 282	96 973	9 334 229	9 338 259	65 876	-69 906

5.4 Prehľad vybraných ukazovateľov finančnej analýzy

Likvidita	MJ	Porovnávané obdobie		optimum
		2022	2023	
Likvidita 1.stupňa (pohotovú likvidita)	koef.	0,77	0,37	0,2 - 0,8
Likvidita 2.stupňa (bežná likvidita)	koef.	1,78	1,53	1,0 - 1,5
Likvidita 3.stupňa (celková likvidita)	koef.	2,01	1,78	1,5 - 2,5

Zadlženosť	MJ	Porovnávané obdobie		optimum
		2022	2023	
Celková zadlženosť	%	47,42%	47,89%	max. 70-80%
Miera samostatnosti	%	52,58%	52,11%	min. 20-30%
Dlh na vlastné imanie (miera zadlženosti)	koef.	0,90	0,92	< 1
Úverová zadlženosť	%	0%	0%	

6. Informácia o ostatných údajoch v zmysle zákona č. 431/2002 Z.z. o účtovníctve

Spoločnosť nemá organizačnú zložku v zahraničí.

Spoločnosť v roku 2023 nevykazovala náklady na činnosť v oblasti výskumu a vývoja. V zmysle ust. § 161 d ods. 2 zákona č. 513/1991 Zb. Obchodný zákonník v znení neskorších predpisov obchodná spoločnosť Nemocnica Poprad, a.s., ako ani osoby konajúce vo vlastnom mene, ale na účet spoločnosti v priebehu účtovného roka nenadobudli: vlastné akcie spoločnosti v priebehu roka.

Po uzavretí účtovného obdobia k 31.12.2023 v čase spracovania Výročnej správy nenastali žiadne udalosti osobitného významu dotýkajúce sa účtovnej závierky za rok 2023.

6.1 Správa o majetku a zmluvách v zmysle Stanov Nemocnice Poprad, a.s.

Predstavenstvo Nemocnice Poprad, a.s. predkladá informácie v zmysle Stanov Nemocnice Poprad, a.s.:

- informácia o prevode majetku, ktorý podľa osobitných predpisov alebo stanov podlieha predchádzajúcemu súhlasu valného zhromaždenia alebo dozornej rady.

Nemocnica Poprad, a.s. v sledovanom období v zmysle stanov neuskutočnila prevod majetku, ktorý podľa osobitných predpisov alebo stanov podlieha predchádzajúcemu súhlasu valného zhromaždenia alebo dozornej rady.

- informácia o zmluvách o poskytnutí úveru, pôžičky, o prevode majetku spoločnosti alebo užívaní majetku podniku, ktoré spoločnosť uzatvorila s osobami uvedenými v § 196 a Obchodného zákonníka a na ktoré sa podľa § 196 a Obchodného zákonníka vyžaduje súhlas dozornej rady spoločnosti.

Nemocnica Poprad, a.s. ako akciová spoločnosť a ani Nemocnica s poliklinikou Poprad ako jej právny predchodca, nebola a ani nie je účastníkom zmluvného vzťahu, na základe ktorého by:

- poskytla úver, pôžičku, previedla alebo poskytla do užívania majetok spoločnosti, zabezpečila záväzok členovi predstavenstva, prokuristovi alebo inej osobe, ktorá je oprávnená konať za spoločnosť a osobám im blízkym alebo osobám, ktoré konajú na ich účet,
- bola v právnom postavení ručiteľa tretej osobe alebo by mala akýkoľvek svoj záväzok zabezpečený ručením tretej osoby,
- pristúpila k akémukoľvek záväzku na strane povinnej osoby.

Rozhodnutia jediného akcionára spoločnosti Nemocnica Poprad, a.s. v kalendárnom roku 2023

V období od 01.01.2023 do 31.12.2023 prijal jediný akcionár pri výkone pôsobnosti valného zhromaždenia podľa ust. § 190 ods. 1 Obchodného zákonníka nasledovné rozhodnutia:

1. Rozhodnutie jediného akcionára zo dňa 08.03.2023 (Odvolanie z funkcie člena dozornej rady a predsedu dozornej rady spoločnosti Ing. Petra Ferjančíka so zánikom funkcie dňa 08.03.2023).
2. Rozhodnutie jediného akcionára zo dňa 29.03.2023 (uloženie úlohy predstavenstvu spoločnosti poskytnúť jedinému akcionárovi, ako aj Ministerstvu financií Slovenskej republiky súčinnosť pri implementácii Centrálného ekonomického systému podľa § 7

- zákona č. 215/2019 Z. z zaručenej elektronickej fakturácii a centrálnom ekonomickom systéme a doplnení niektorých zákonov a uloženie úlohy realizovať implementáciu podľa predchádzajúcej vety v lehotách, spôsobom a v rozsahu určenými na základe požiadaviek adresovaných spoločnosti vecne príslušným organizačnými útvarmi jediného akcionára a Ministerstva financií Slovenskej republiky.
3. Rozhodnutie jediného akcionára zo dňa 12.04.2023 (rozhodnutie o mesačnej odmene za výkon funkcie pre členov predstavenstva a člena dozornej rady s účinnosťou od 01.04.2023 a schválenie dodatkov k zmluvám o výkone funkcie pre predsedu predstavenstva, podpredsedu predstavenstva a člena predstavenstva a člena dozornej rady s účinnosťou od 01.04.2023)
 4. Rozhodnutie jediného akcionára zo dňa 04.05.2023 (Zvolenie za člena dozornej rady a predsedu dozornej spoločnosti rady Mgr. Martina Alušica so vznikom funkcie dňa 04.05.2023)
 5. Rozhodnutie jediného akcionára zo dňa 09.05.2023, ktorým jediný akcionár rozhodol o mesačnej odmene za výkon funkcie predsedu dozornej rady spoločnosti Mgr. Martina Alušica s účinnosťou od 04.05.2023 a schválenie zmluvy o výkone funkcie predsedu dozornej rady s účinnosťou od 04.05.2023.
 6. Rozhodnutie jediného akcionára zo dňa 21.06.2023 (jediný akcionár vzal na vedomie správu dozornej rady spoločnosti valnému zhromaždeniu obchodnej spoločnosti Nemocnica Poprad, a. s. za rok 2022, vzal na vedomie Správu nezávislého audítora o overení riadnej individuálnej účtovnej závierky a Dodatok správy nezávislého audítora o overení výročnej správy za rok 2022, schválil Riadnu individuálnu účtovnú závierku spoločnosti za rok 2022, schválil Návrh predstavenstva na vysporiadanie hospodárskeho výsledku (zisku) za kalendárny rok 2022, schválil Výročnú správu spoločnosti za rok 2022)
 7. Rozhodnutie jediného akcionára zo dňa 13.09.2023 (jediný akcionár rozhodol o výške variabilnej zložky odmien za výkon funkcie členom predstavenstva spoločnosti za rok 2022)
 8. Rozhodnutie jediného akcionára zo dňa 12.10.2023 (jediný akcionár uložil predstavenstvu spoločnosti úlohu v termíne do 16.11.2023 predložiť zástupcovi jediného akcionára návrh predstavenstva na schválenie Podnikateľského plánu spoločnosti na rok 2024).
 9. Rozhodnutie jediného akcionára zo dňa 15.12.2023 (schválenie Podnikateľského plánu Nemocnica Poprad, a.s. 2024).
 10. Rozhodnutie jediného akcionára zo dňa 22.12.2023 (odvolanie z funkcie člena predstavenstva a predsedu predstavenstva spoločnosti MUDr. Jozefa Tekáča, MPH, so zánikom funkcie dňa 22.12.2023, odvolanie z funkcie generálneho riaditeľa spoločnosti MUDr. Jozefa Tekáča, MPH so zánikom funkcie dňa 22.12.2023, zvolenie za člena predstavenstva a predsedu predstavenstva spoločnosti JUDr. Ing. Stanislava Kandrika, LL.M so vznikom funkcie dňa 23.12.2023 a zvolenie JUDr. Ing. Stanislava Kandrika, LL.M, za generálneho riaditeľa spoločnosti so vznikom funkcie dňa 23.12.2023).

Informácie o zmluvách o výkone funkcií uzatvorených s generálnym riaditeľom, členmi predstavenstva a členmi dozornej rady s uvedením výšky odmeny a podielu na zisku.

V roku 2023 boli odmeny členom predstavenstva a dozornej rady spoločnosti vyplácané podľa Zásad odmeňovania členov predstavenstva a členov dozornej rady akciovej spoločnosti Nemocnica Poprad, a.s. /ďalej len „Zásady odmeňovania“/ **účinných od 01.01.2023**. Zásady odmeňovania upravujú pravidlá a podmienky odmeňovania členov orgánov akciovej spoločnosti, t. j. členov predstavenstva a členov dozornej rady pri zohľadnení stupňa vecnej a časovej náročnosti, ich osobnej účasti pri zariaďovaní a vybavovaní záležitostí spoločnosti a zásluhovosti na riadení spoločnosti v rámci výkonu konkrétnych činností vo väzbe na zodpovednosť kompetentného rozhodovania a odborného konania týchto členov orgánov, v záujme spoločnosti a jej akcionára, ako aj na výkonnosť a význam spoločnosti v štruktúre národného hospodárstva SR.

V zmysle týchto Zásad odmeňovania členom orgánov spoločnosti prislúcha odmena odo dňa zvolenia do týchto orgánov, pričom výška odmeny jednotlivých členov schvaľuje valné zhromaždenie spoločnosti. Štruktúra odmien členov predstavenstva má tri zložky – pevnú zložku odmeny, zložku ekonomického významu a variabilnú zložku. Štruktúra odmien členov dozornej rady má dve zložky – pevnú zložku odmeny a zložku ekonomického významu. Pri skončení výkonu funkcie člena orgánu akciovej spoločnosti, členovia predstavenstva ani členovia dozornej rady nemajú nárok na odstupné.

Rozsah a podmienky výkonu funkcie generálneho riaditeľa akciovej spoločnosti, ako iného výkonného orgánu vo vzťahu k spoločnosti, sú upravené manažérskou zmluvou. Po skončení výkonu funkcie generálneho riaditeľa akciovej spoločnosti na základe manažérskej zmluvy nie je nárok na odstupné.

V zmysle Zásad odmeňovania celkový objem finančných prostriedkov na odmeny členov orgánov spoločnosti za obdobie **od 01.01.2023 do 31.12.2023** predstavoval čiastku vo výške **192 947,24 €**.

Návrh na vysporiadanie hospodárskeho výsledku (zisku) spoločnosti za rok 2022 bol schválený rozhodnutím jediného akcionára pri výkone pôsobnosti valného zhromaždenia dňa 21.06.2023.

Nemocnica Poprad, a.s. si v roku **2023 splnila všetky daňové a odvodové povinnosti** k štátnemu rozpočtu a načas uhradila záväzky k poisťovniam.

Nemocnica Poprad, a.s. nie je zdravotnou poisťovňou a neprerozdeľuje poisťné.

7. Hlavné smery vývoja v roku 2024

Podnikateľský plán – plán činnosti organizácie na rok 2024 bol spracovaný v zmysle Dodatku č. 4 k Príkazu ministra zdravotníctva SR č. 8/2017, ktorý nadobudol účinnosť dňom 31. augusta 2020.

7.1 Ciele Nemocnice Poprad, a.s. v roku 2024

Najdôležitejšie ciele Nemocnice Poprad, a.s. v roku 2024 špecifikované v „Podnikateľskom pláne pre rok 2024“ kladú dôraz na:

1. Zabezpečenie poskytovania zdravotnej starostlivosti

Cieľom na úseku ošetrovateľstva je dopĺňanie počtu sestier, pôrodných asistentiek a skvalitnenie poskytovania ošetrovateľskej starostlivosti v súlade s Koncepciou zdravotnej starostlivosti v odbore ošetrovateľstvo, v odbore pôrodná asistencia a s najnovšími vedeckými poznatkami v týchto odboroch. Potrebujeme dovzdelávať sestry najmä v Špecializačnom štúdiu anestéziológie a intenzívnej starostlivosti, intenzívnej starostlivosti v neonatológii a intenzívnej starostlivosti v pediatrii.

Plánujeme poskytnúť sestram ďalšie vzdelanie aj v iných špecializačných odboroch a certifikovaných činnostiach v súlade s minimálnymi personálnymi normatívmi a požiadavkami OSN v rámci schválených programov.

2. Dosiahnutie pozitívneho výsledku hospodárenia

- efektívnym indikovaním zdravotnej starostlivosti poskytovanej v segmente spoločných vyšetrovacích a liečebných zložiek,
- za účelom stabilizácie finančných zdrojov Nemocnice Poprad, a.s. efektívne objednávanie extramurálnej zdravotnej starostlivosti u hospitalizovaných pacientov, pokračovaním v optimalizácii nákladov, sledovanie ich efektívneho využitia, s cieľom dosiahnuť kladný výsledok hospodárenia,
- zvýšenie výkonov na úroveň roka 2019.

3. Realizáciu investičných aktivít v súlade s investičným plánom