

**Slovenský plynárenský priemysel, a.s.**

**SPRÁVA NEZÁVISLÉHO  
AUDÍTORA A INDIVIDUÁLNA ÚČTOVNÁ  
ZÁVIERKA (VYPRACOVANÁ V SÚLADE  
S MEDZINÁRODNÝMI ŠTANDARDMI  
FINANČNÉHO VÝKAZNÍCTVA TAK, AKO  
BOLI SCHVÁLENÉ NA POUŽITIE V EÚ)  
ZA ROK KONČIACI SA  
31. DECEMBRA 2023**

## Správa nezávislého audítora

Akcionárovi, dozornej rade, predstavenstvu a výboru pre audit spoločnosti Slovenský plynárenský priemysel, a.s.:

### *Správa z auditu individuálnej účtovnej závierky*

#### *Názor*

Uskutočnili sme audit individuálnej účtovnej závierky spoločnosti Slovenský plynárenský priemysel, a.s. („Spoločnosť“), ktorá obsahuje súvahu k 31. decembru 2023, výkaz ziskov a strát, výkaz súhrnných ziskov a strát, výkaz zmien vo vlastnom imaní a výkaz peňažných tokov za rok končiaci sa k uvedenému dátumu, a poznámky, ktoré obsahujú významné informácie o účtovnej politike.

Podľa nášho názoru, priložená individuálna účtovná závierka poskytuje pravdivý a verný obraz finančnej situácie Spoločnosti k 31. decembru 2023, výsledku jej hospodárenia a peňažných tokov za rok končiaci sa k uvedenému dátumu podľa Medzinárodných štandardov finančného výkazníctva v znení prijatom Európskou úniou („IFRS EU“).

#### *Základ pre názor*

Audit sme vykonali podľa medzinárodných audítorských štandardov (International Standards on Auditing, „ISAs“). Naša zodpovednosť podľa týchto štandardov je uvedená v odseku Zodpovednosť audítora za audit individuálnej účtovnej závierky. Od Spoločnosti sme nezávislí podľa ustanovení zákona č. 423/2015 o štatutárnom audite a o zmene a doplnení zákona č. 431/2002 Z. z. o účtovníctve v znení neskorších predpisov (ďalej len „zákon o štatutárnom audite“) týkajúcich sa etiky, vrátane Etického kódexu audítora, relevantných pre náš audit individuálnej účtovnej závierky a splnili sme aj ostatné požiadavky týchto ustanovení týkajúcich sa etiky. Sme presvedčení, že audítorské dôkazy, ktoré sme získali, poskytujú dostatočný a vhodný základ pre náš názor.

#### *Zodpovednosť štatutárneho orgánu a osôb poverených spravovaním za individuálnu účtovnú závierku*

Štatutárny orgán je zodpovedný za zostavenie tejto individuálnej účtovnej závierky tak, aby poskytovala pravdivý a verný obraz podľa IFRS EU a za tie interné kontroly, ktoré považuje za potrebné na zostavenie individuálnej účtovnej závierky, ktorá neobsahuje významné nesprávnosti, či už v dôsledku podvodu alebo chyby.

Pri zostavovaní individuálnej účtovnej závierky je štatutárny orgán zodpovedný za zhodnotenie schopnosti Spoločnosti nepretržite pokračovať vo svojej činnosti, za opísanie skutočností týkajúcich sa nepretržitého pokračovania v činnosti, ak je to potrebné, a za použitie predpokladu nepretržitého pokračovania v činnosti v účtovníctve, ibaže by mal v úmysle Spoločnosť zlikvidovať alebo ukončiť jej činnosť, alebo by nemal inú realistickú možnosť než tak urobiť.

Osoby poverené spravovaním sú zodpovedné za dohľad nad procesom finančného výkazníctva Spoločnosti.

### *Zodpovednosť audítora za audit individuálnej účtovnej závierky*

Našou zodpovednosťou je získať primerané uistenie, či individuálna účtovná závierka ako celok neobsahuje významné nesprávnosti, či už v dôsledku podvodu alebo chyby, a vydať správu audítora, vrátane názoru. Primerané uistenie je uistenie vysokého stupňa, ale nie je zárukou toho, že audit vykonaný podľa ISAs vždy odhalí významné nesprávnosti, ak také existujú. Nesprávnosti môžu vzniknúť v dôsledku podvodu alebo chyby a za významné sa považujú vtedy, ak by sa dalo odôvodnene očakávať, že jednotlivito alebo v súhrne by mohli ovplyvniť ekonomické rozhodnutia používateľov, uskutočnené na základe tejto individuálnej účtovnej závierky.

V rámci auditu uskutočneného podľa ISAs, počas celého auditu uplatňujeme odborný úsudok a zachovávame profesionálny skepticizmus. Okrem toho:

- Identifikujeme a posudzujeme riziká významnej nesprávnosti individuálnej účtovnej závierky, či už v dôsledku podvodu alebo chyby, navrhujeme a uskutočňujeme audítorské postupy reagujúce na tieto riziká a získavame audítorské dôkazy, ktoré sú dostatočné a vhodné na poskytnutie základu pre náš názor. Riziko neodhalenia významnej nesprávnosti v dôsledku podvodu je vyššie ako toto riziko v dôsledku chyby, pretože podvod môže zahŕňať tajnú dohodu, falšovanie, úmyselné vynechanie, nepravdivé vyhlásenie alebo obídenie internej kontroly.
- Oboznamujeme sa s internými kontrolami relevantnými pre audit, aby sme mohli navrhnúť audítorské postupy vhodné za daných okolností, ale nie za účelom vyjadrenia názoru na efektívnosť interných kontrol Spoločnosti.
- Hodnotíme vhodnosť použitých účtovných politík a primeranosť účtovných odhadov a uvedenie s nimi súvisiacich informácií, uskutočnené štatutárnym orgánom.
- Robíme záver o tom, či štatutárny orgán vhodne v účtovníctve používa predpoklad nepretržitého pokračovania v činnosti a na základe získaných audítorských dôkazov záver o tom, či existuje významná neistota v súvislosti s udalosťami alebo okolnosťami, ktoré by mohli významne spochybniť schopnosť Spoločnosti nepretržite pokračovať v činnosti. Ak dospejeme k záveru, že významná neistota existuje, sme povinní upozorniť v našej správe audítora na súvisiace informácie uvedené v individuálnej účtovnej závierke alebo, ak sú tieto informácie nedostatočné, modifikovať náš názor. Naše závery vychádzajú z audítorských dôkazov získaných do dátumu vydania našej správy audítora. Budúce udalosti alebo okolnosti však môžu spôsobiť, že spoločnosť prestane pokračovať v nepretržitej činnosti.
- Hodnotíme celkovú prezentáciu, štruktúru a obsah individuálnej účtovnej závierky vrátane informácií v nej uvedených, ako aj to, či individuálna účtovná závierka zachytáva uskutočnené transakcie a udalosti spôsobom, ktorý vedie k ich vernému zobrazeniu.

S osobami poverenými spravovaním komunikujeme okrem iného o plánovanom rozsahu a harmonograme auditu a o významných zisteniach auditu, vrátane všetkých významných nedostatkov internej kontroly, ktoré počas nášho auditu zistíme.

Osobám povereným spravovaním tiež poskytujeme vyhlásenie o tom, že sme splnili príslušné požiadavky týkajúce sa nezávislosti, a komunikujeme s nimi o všetkých vzťahoch a iných skutočnostiach, pri ktorých sa možno opodstatnene domnievať, že majú vplyv na našu nezávislosť, ako aj o prípadných súvisiacich ochranných opatreniach.

## ***Správa k ďalším požiadavkám zákonov a iných právnych predpisov***

### *Správa k informáciám, ktoré sa uvádzajú vo výročnej správe*

Štatutárny orgán je zodpovedný za informácie uvedené vo výročnej správe, zostavenej podľa požiadaviek zákona č. 431/2002 Z.z. o účtovníctve v znení neskorších predpisov (ďalej len „zákon o účtovníctve“). Náš vyššie uvedený názor na individuálnu účtovnú závierku sa nevzťahuje na iné informácie vo výročnej správe.

V súvislosti s auditom individuálnej účtovnej závierky je našou zodpovednosťou oboznámenie sa s informáciami uvedenými vo výročnej správe a posúdenie, či tieto informácie nie sú vo významnom nesúlade s auditovanou individuálnou účtovnou závierkou alebo našimi poznatkami, ktoré sme získali počas auditu individuálnej účtovnej závierky, alebo sa inak zdajú byť významne nesprávne.

Posúdili sme, či výročná správa Spoločnosti obsahuje informácie, ktorých uvedenie vyžaduje zákon o účtovníctve.

Na základe prác vykonaných počas auditu individuálnej účtovnej závierky, podľa nášho názoru:

- informácie uvedené vo výročnej správe zostavenej za rok 2023 sú v súlade s individuálnou účtovnou závierkou za daný rok,
- výročná správa obsahuje informácie podľa zákona o účtovníctve.

Okrem toho, na základe našich poznatkov o individuálnej účtovnej jednotke a situácii v nej, ktoré sme získali počas auditu individuálnej účtovnej závierky, sme povinní uviesť, či sme zistili významné nesprávnosti vo výročnej správe, ktorú sme obdržali pred dátumom vydania tejto správy audítora. V tejto súvislosti neexistujú zistenia, ktoré by sme mali uviesť.

13. marca 2024  
Bratislava, Slovenská republika

Ernst & Young Slovakia, spol. s r.o.  
Licencia SKAU č. 257



Ing. Tomáš Přeček, štatutárny audítor  
Licencia UDVA č. 1067

## **OBSAH**


	<b>Strana</b>
<b>Individuálne finančné výkazy</b> <b>(vypracované v súlade s Medzinárodnými štandardmi finančného</b> <b>výkazníctva tak, ako boli schválené na použitie v Európskej únii):</b>	
<b>Súvaha</b>	<b>5</b>
<b>Výkaz ziskov a strát</b>	<b>6</b>
<b>Výkaz súhrnných ziskov a strát</b>	<b>7</b>
<b>Výkaz zmien vo vlastnom imaní</b>	<b>8</b>
<b>Výkaz peňažných tokov</b>	<b>9</b>
<b>Poznámky k individuálnym finančným výkazom</b>	<b>10 – 53</b>

**Slovenský plynárenský priemysel, a.s.**  
**SÚVAHA**  
**k 31. decembru 2023 a 31. decembru 2022**  
**(v tis. EUR)**

	<i>Pozn.</i>	<b>31. december 2023</b>	<b>31. december 2022</b>
<b>AKTÍVA:</b>			
<b>DLHODOBÉ AKTÍVA</b>			
Investície v nehnuteľnostiach	8	23 132	21 781
Pozemky, budovy, stavby, stroje a zariadenia	7	66 137	66 627
Investície v dcérskych, spoločných a pridružených spoločnostiach	6	2 061 667	2 057 981
Nehmotný dlhodobý majetok	9	10 128	11 825
Ostatné dlhodobé aktíva		85 029	238 758
Odložená daňová pohľadávka	25.2	48 003	-
Dlhodobé aktíva celkom		<u>2 294 096</u>	<u>2 396 972</u>
<b>OBEŽNÉ AKTÍVA</b>			
Zásoby	10	570 041	1 434 813
Pohľadávky a poskytnuté preddavky	11	1 602 792	2 669 822
Peniaze a peňažné ekvivalenty		150 222	16 966
Ostatné aktíva		3 013	62
Obežné aktíva celkom		<u>2 326 068</u>	<u>4 121 663</u>
Dlhodobý majetok držaný na predaj		951	953
<b>AKTÍVA CELKOM</b>		<b><u>4 621 115</u></b>	<b><u>6 519 588</u></b>
<b>VLASTNÉ IMANIE A ZÁVÄZKY:</b>			
<b>KAPITÁL A REZERVY</b>			
Základné imanie	18	885 062	885 062
Zákonné a ostatné fondy	19	1 837 638	1 837 648
Rezerva zo zabezpečovacích derivátov	19	(59 978)	399 923
Nerozdelený zisk	19	331 530	41 224
Vlastné imanie celkom		<u>2 994 252</u>	<u>3 163 857</u>
<b>DLHODOBÉ ZÁVÄZKY</b>			
Výnosy budúcich období	15	2 679	2 694
Rezervy	13	40 178	40 161
Odchodné a iné dlhodobé zamestnanecké požitky	12	864	837
Odložený daňový záväzok	25.2	-	76 915
Ostatné dlhodobé záväzky	16	141 740	283 923
Dlhodobé záväzky celkom		<u>185 461</u>	<u>404 530</u>
<b>KRÁTKODOBÉ ZÁVÄZKY</b>			
Záväzky z obchodného styku a iné záväzky	17,16	1 172 415	2 360 747
Daňové záväzky z dane z príjmu	25.1	18 453	11 432
Krátkodobé úvery	14	250 000	535 988
Rezervy a ostatné krátkodobé záväzky	13	534	43 034
Krátkodobé záväzky celkom		<u>1 441 402</u>	<u>2 951 201</u>
Záväzky celkom		<u>1 626 863</u>	<u>3 355 731</u>
<b>VLASTNÉ IMANIE A ZÁVÄZKY CELKOM</b>		<b><u>4 621 115</u></b>	<b><u>6 519 588</u></b>

Finančné výkazy na stranách 4 až 53 podpísali v mene predstavenstva dňa 13. marca 2024:

  
 doc. Ing. Vojtech Ferencz, PhD.  
 predseda predstavenstva  
 generálny riaditeľ

  
 Ing. Martin Rybár  
 podpredseda predstavenstva

**Slovenský plynárenský priemysel, a.s.**  
**VÝKAZ ZISKOV A STRAT**  
**Roky končiace sa 31. decembra 2023 a 31. decembra 2022**  
**(v tis. EUR)**

	<i>Pozn.</i>	<i>Rok končiaci sa 31. decembra 2023</i>	<i>Rok končiaci sa 31. decembra 2022</i>
Výnosy zo zmlúv so zákazníkmi	20	3 924 194	3 955 394
Kompenzácie	20	777 016	-
Ostatné zisky a straty	20	(94 378)	1 135 055
Aktivácia		4 111	5 462
Nákup zemného plynu, elektrickej energie a spotreba materiálu a energie		(4 398 952)	(4 897 533)
Odpisy a amortizácia	7, 8, 9	(9 264)	(8 817)
Skladovanie zemného plynu a ostatné služby		(122 975)	(105 984)
Osobné náklady	21	(34 876)	(34 257)
Opravné položky k nedobytným a pochybným pohľadávkam, netto	11	(2 976)	9 332
Rezervy a straty zo znehodnotenia, netto	13	(3 472)	(39 062)
Prevádzkový zisk		38 428	19 590
Zisk z investícií	22	302 759	3 007
Náklady na financovanie	23	(20 013)	(6 892)
Zisk pred zdanením		321 174	15 705
DAŇ Z PRÍJMOV	25	(30 868)	9 273
<b>ČISTÝ ZISK ZA OBDOBIE</b>		<b>290 306</b>	<b>24 978</b>

**Slovenský plynárenský priemysel, a.s.**  
**VÝKAZ SÚHRNNÝCH ZISKOV A STRÁT**  
**Roky končiace sa 31. decembra 2023 a 31. decembra 2022**  
**(v tis. EUR)**

	<i>Pozn.</i>	<i>Rok končiaci sa 31. decembra 2023</i>	<i>Rok končiaci sa 31. decembra 2022</i>
ČISTÝ ZISK ZA OBDOBIE		290 306	24 978
OSTATNÉ SÚHRNNÉ ZISKY A STRATY (v budúcnosti môžu byť reklasifikované do výkazu ziskov a strát):	26		
Zabezpečovacie deriváty (Cash flow hedging)		(582 154)	81 118
Odložená daň vzťahujúca sa na položky ostatného súhrnného zisku/straty za obdobie		122 253	(17 035)
OSTATNÉ SÚHRNNÉ ZISKY A STRATY (v budúcnosti nereklasifikované do výkazu ziskov a strát):	26		
Zmena záväzku na zamestnanecké požitky		(10)	64
Odložená daň vzťahujúca sa na položky ostatného súhrnného zisku/straty za obdobie		-	-
OSTATNÉ ČISTÉ SÚHRNNÉ ZISKY A STRATY ZA OBDOBIE		(459 911)	64 147
<b>ČISTÝ SÚHRNNÝ ZISK ZA OBDOBIE CELKOM</b>		<b>(169 605)</b>	<b>89 125</b>

**Slovenský plynárenský priemysel, a.s.**  
**VÝKAZ ZMIEN VO VLASTNOM IMANÍ**  
**Roky končiace sa 31. decembra 2023 a 31. decembra 2022**  
**(v tis. EUR)**

	<i>Základné imanie</i>	<i>Zákonné a ostatné fondy</i>	<i>Rezerva zo zabezpečovacích derivátov</i>	<i>(Neuhradená strata)/ Nerozdelený zisk</i>	<i>Celkom</i>
<b>Stav k 31. decembru 2021</b>	<b>885 062</b>	<b>1 337 584</b>	<b>335 840</b>	<b>240 046</b>	<b>2 798 532</b>
Čistý zisk za obdobie	-	-	-	24 978	24 978
Ostatný čistý súhrnný zisk za obdobie	-	64	64 083	-	64 147
<b>Čistý súhrnný zisk</b>	<b>885 062</b>	<b>1 337 648</b>	<b>399 923</b>	<b>265 024</b>	<b>2 887 657</b>
Dividendy	-	-	-	(223 800)	(223 800)
Príspevok akcionára	-	500 000	-	-	500 000
<b>Stav k 31. decembru 2022</b>	<b>885 062</b>	<b>1 837 648</b>	<b>399 923</b>	<b>41 224</b>	<b>3 163 857</b>
Čistý zisk za obdobie	-	-	-	290 306	290 306
Ostatný čistý súhrnný zisk za obdobie	-	(10)	(459 901)	-	(459 911)
<b>Čistý súhrnný zisk</b>	<b>885 062</b>	<b>1 837 638</b>	<b>(59 978)</b>	<b>331 530</b>	<b>2 994 252</b>
Dividendy	-	-	-	-	-
Príspevok akcionára	-	-	-	-	-
<b>Stav k 31. decembru 2023</b>	<b>885 062</b>	<b>1 837 638</b>	<b>(59 978)</b>	<b>331 530</b>	<b>2 994 252</b>

**Slovenský plynárenský priemysel, a.s.**  
**VÝKAZ PEŇAŽNÝCH TOKOV**  
**Roky končiace sa 31. decembra 2023 a 31. decembra 2022**  
**(v tis. EUR)**

	<i>Pozn.</i>	<i>Rok končiaci sa 31. decembra 2023</i>	<i>Rok končiaci sa 31. decembra 2022</i>
<b>PREVÁDZKOVÉ ČINNOSTI</b>			
Peňažné toky z prevádzkovej činnosti	27	(376 162)	(2 310 697)
Peňažné prostriedky prijaté v dôsledku kompenzácií		910 037	-
Platené úroky		(18 805)	(4 021)
Prijaté úroky		9 999	3 287
(Zaplatená daň z príjmov)/Vrátené daňové preplatky		(26 513)	(9 398)
Peňažné toky z prevádzkovej činnosti, netto		498 556	(2 320 829)
<b>INVESTIČNÉ ČINNOSTI</b>			
Výdavky na poskytnuté pôžičky		(3 000)	-
Príjmy z poskytnutých pôžičiek		605	55
Výdavky na finančné investície		(1 003)	-
Obstaranie dlhodobého majetku		(7 858)	(8 123)
Príjmy z predaja pozemkov, budov, strojov a zariadení a nehmotného majetku		164	4 759
Prijaté dividendy		153 000	-
Peňažné toky prijaté/(použitú) z investičnej činnosti, netto		141 908	(3 309)
<b>FINANČNÉ ČINNOSTI</b>			
Príjmy z čerpaných úverov a pôžičiek		2 739 000	1 567 801
Výdavky na splácanie úverov a pôžičiek		(3 024 988)	(1 182 000)
Navýšenie kapitálového fondu z príspevkov akcionára		-	500 000
Vyplatené dividendy	29	(220 000)	(3 800)
Výdavky na úhradu istiny záväzkov z lízingu	16	(870)	(688)
Ostatné príjmy a výdavky z finančných činností, netto		(79)	(98)
Peňažné toky z finančných činností, netto		(506 937)	881 215
<b>ČISTÉ ZVÝŠENIE/(ZNÍŽENIE) STAVU PEŇAŽNÝCH PROSTRIEDKOV</b>		133 527	(1 442 923)
<b>DOPADY KURZOVÝCH ZMIEN</b>		(271)	(61)
<b>STAV PEŇAŽNÝCH PROSTRIEDKOV NA ZAČIATKU OBDOBIA</b>		16 966	1 459 950
<b>STAV PEŇAŽNÝCH PROSTRIEDKOV NA KONCI OBDOBIA</b>		<b>150 222</b>	<b>16 966</b>

## **1. POPIS SPOLOČNOSTI**

### **1.1. Všeobecné informácie**

Slovenský plynárenský priemysel, a.s. („SPP“), bol pôvodne založený 21. decembra 1988 zakladateľskou listinou ako štátny podnik v Slovenskej republike. Dňa 1. júla 2001 sa SPP transformoval na akciovú spoločnosť, ktorej 100-percentným vlastníkom bol Fond národného majetku Slovenskej republiky. Vláda Slovenskej republiky sa stala 100 % vlastníkom SPP v roku 2014.

SPP je najväčším a najvýznamnejším slovenským dodávateľom energií. V oblasti dodávky plynu priamo nadväzuje na 165-ročnú tradíciu slovenského plynárenstva a od roku 2012 pôsobí aj na trhu dodávky elektrickej energie. SPP garantuje spoľahlivé, bezpečné a konkurencieschopné dodávky plynu i elektriny a s nimi spojené služby vo všetkých regiónoch Slovenska. Zemný plyn alebo elektrickú energiu úspešne dodáva do takmer 1,5 milióna odberných miest. SPP sa okrem dodávky energií venuje aj poskytovaniu energetických služieb a energetických smart riešení. SPP zároveň vykonáva činnosť výkupcu elektriny v rámci podpory výroby elektriny vyrobenej z obnoviteľných zdrojov energie a vysokoúčinnou kombinovanou výrobou.

SPP je 100% vlastníkom spoločnosti SPP CZ, a.s. so sídlom v Českej republike, ktorej hlavnou činnosťou je nákup a predaj zemného plynu a elektrickej energie. Rovnako je SPP 100% vlastníkom spoločnosti SPP CNG s.r.o., ktorá predáva stlačený zemný plyn. SPP vlastní aj 51% nekontrolný podiel v spoločnosti SPP Infrastructure, a.s. V roku 2021 SPP vytvoril spoločný podnik ESCO Slovensko, a.s., ktorý pôsobí na trhu poskytovaní energetických služieb (pozri pozn. 6). V roku 2021 SPP úspešne dokončil odkúpenie zákaznickeho portfólia spoločnosti ČEZ Slovensko, s.r.o., orientovanej na dodávku elektrickej energie a plynu predovšetkým pre podnikateľské subjekty, mestá a organizácie. V roku 2023 SPP a spoločnosť BRANTNER Slovakia s.r.o. založili spoločný podnik CEBZ s.r.o., ktorého cieľom je vybudovanie technologických centier na podporu cirkulárnej ekonomiky.

Tieto finančné výkazy predstavujú individuálne finančné výkazy SPP. Boli zostavené za účtovné obdobie od 1. januára do 31. decembra 2023 v súlade s Medzinárodnými štandardmi finančného výkazníctva, tak ako boli schválené na použitie v Európskej únii.

<b>Identifikačné číslo (IČO)</b>	35 815 256
<b>Daňové identifikačné číslo (DIČ)</b>	2020259802

Účtovnú závierku SPP za rok 2022 schválil jediný akcionár Spoločnosti vykonávajúci pôsobnosť valného zhromaždenia dňa 18. apríla 2023.

### **1.2. Predmet činnosti**

Po právnom unbundlingu od 1. júla 2006 zabezpečuje SPP predaj zemného plynu a elektrickej energie.

### **1.3. Zamestnanci**

Priemerný počet zamestnancov SPP za rok končiaci sa 31. decembra 2023 bol 727, z toho výkonný manažment: 3 (za rok končiaci 31. decembra 2022: 711, z toho výkonný manažment: 6).

Skutočný evidenčný počet zamestnancov k 31. decembru 2023 je 738 (k 31. decembru 2022: 726).

### **1.4. Sídlo spoločnosti**

Mlynské nivy 44/a  
825 11 Bratislava  
Slovenská republika

## **2. NOVÉ ŠTANDARDY FINANČNÉHO VÝKAZNÍCTVA A ZMENY V ODHADOCH**

### **Aplikácia nových a revidovaných Medzinárodných štandardov finančného výkazníctva**

Spoločnosť prijala všetky nové a revidované štandardy a interpretácie, ktoré vydala Rada pre medzinárodné účtovné štandardy (International Accounting Standards Board - IASB) a Výbor pre interpretáciu medzinárodných štandardov pre finančné výkazníctvo (International Financial Reporting Interpretations Committee - IFRIC) pri IASB, ktoré boli schválené na použitie v Európskej únii (ďalej len „EÚ“), a ktoré sa vzťahujú na jej činnosti a sú platné pre účtovné obdobia so začiatkom 1. januára 2023.

### **Prvé uplatnenie nových štandardov a dodatkov k existujúcim štandardom a nových interpretácií platných pre bežné účtovné obdobie**

Nasledujúce štandardy a dodatky k existujúcim štandardom a nové interpretácie, ktoré vydala Rada pre medzinárodné účtovné štandardy (IASB) a schválila EÚ, sú platné pre bežné účtovné obdobie:

- **IFRS 17 „Poistné zmluvy“, vrátane dodatkov k IFRS 17** - prijaté EÚ dňa 19. novembra 2021 (s účinnosťou pre účtovné obdobia začínajúce sa 1. januára 2023 alebo neskôr),
- **Dodatky k IAS 8 „Účtovné zásady, zmeny v účtovných odhadoch a chyby: Definícia účtovných odhadov“** - prijaté EÚ dňa 2. marca 2022 (s účinnosťou pre účtovné obdobia začínajúce sa 1. januára 2023 alebo neskôr),
- **Dodatky k IAS 1 „Prezentácia účtovnej závierky“ a Oznámenie k IFRS 2: Zverejnenie účtovných zásad** - prijaté EÚ dňa 2. marca 2022 (s účinnosťou pre účtovné obdobia začínajúce sa 1. januára 2023 alebo neskôr),
- **Dodatky k IAS 12 „Dane z príjmov: Odložená daň súvisiaca s majetkom a záväzkami vyplývajúce z jednej transakcie“** – prijaté EÚ dňa 11. augusta 2022 (s účinnosťou pre účtovné obdobia začínajúce sa 1. januára 2023 alebo neskôr),
- **Dodatky k IFRS 17 „Poistné zmluvy: Prvotná aplikácia IFRS 17“ a IFRS 9 „Finančné nástroje“ – porovnávacie informácie** – prijaté EÚ dňa 8. septembra 2022 (s účinnosťou pre účtovné obdobia začínajúce sa 1. januára 2023 alebo neskôr),
- **Dodatky k IAS 12 „Dane z príjmov: Medzinárodná daňová reforma – modelové pravidlá druhého piliera“** – prijaté EÚ dňa 8. novembra 2023 (s účinnosťou pre účtovné obdobia začínajúce sa 1. januára 2023 alebo neskôr).

Uplatnenie týchto štandardov a dodatkov k existujúcim štandardom a nových interpretácií nevedlo k významným zmenám v účtovnej závierke spoločnosti.

### **Štandardy a dodatky k existujúcim štandardom a interpretácie vydané radou IASB a schválené EÚ, ktoré zatiaľ nenadobudli účinnosť**

K dátumu schválenia tejto účtovnej závierky boli vydané nasledujúce nové štandardy a dodatky k existujúcim štandardom a interpretácie vydané radou IASB a schválené EÚ, ktoré zatiaľ nenadobudli účinnosť:

- **Dodatky k IFRS 16 „Lízingy: Lízingová zodpovednosť pri predaji a spätný prenájom“** - prijaté EÚ dňa 20. novembra 2023 (s účinnosťou pre účtovné obdobia začínajúce sa 1. januára 2024 alebo neskôr),
- **Dodatky k IAS 1 „Prezentácia účtovnej závierky“** – Klasifikácia záväzkov na krátkodobé alebo dlhodobé, klasifikácia záväzkov na krátkodobé alebo dlhodobé – odklad dátumu účinnosti a dlhodobé záväzky s prísľubom - prijaté EÚ dňa 19. decembra 2023 (s účinnosťou pre účtovné obdobia začínajúce sa 1. januára 2024 alebo neskôr).

Spoločnosť sa rozhodla, že nebude tieto nové štandardy a dodatky k existujúcim štandardom a nové interpretácie uplatňovať pred dátumom ich účinnosti. Spoločnosť očakáva, že prijatie týchto nových štandardov, dodatkov k existujúcim štandardom a nových interpretácií nebude mať významný vplyv na účtovnú závierku v období prvého uplatnenia.

***Nové štandardy a dodatky k existujúcim štandardom vydané radou IASB, ktoré EÚ zatiaľ neschválila***

V súčasnosti sa štandardy IFRS tak, ako ich schválila EÚ, významne neodlišujú od predpisov schválených Radou pre medzinárodné účtovné štandardy (IASB) okrem nasledujúcich nových štandardov, dodatkov k existujúcim štandardom a nových interpretácii, ktoré neboli schválené na použitie v EÚ k dátumu zostavenia účtovnej závierky (uvedené dátumy účinnosti sa vzťahujú na IFRS v plnom znení):

- **Dodatky k IAS 7 „Výkaz peňažných tokov“ a k IFRS 7 „Finančné nástroje: Zverejnenia - Dohody o financovaní dodávateľov“** (s účinnosťou pre účtovné obdobia začínajúce sa 1. januára 2024 alebo neskôr),
- **Dodatky k IAS 21 „Vplyv zmien výmenných kurzov: Nedostatočná vymeniteľnosť“** (s účinnosťou pre účtovné obdobia začínajúce sa 1. januára 2024 alebo neskôr),
- **IFRS 14 „Účty časového rozlíšenia pri regulácii“** (s účinnosťou pre účtovné obdobia začínajúce sa 1. januára 2016 alebo neskôr) – Európska komisia sa rozhodla, že nezačne proces schvaľovania tohto predbežného štandardu a počká na jeho konečné znenie,
- **Dodatky IFRS 10 „Konsolidované finančné výkazy“ a IAS 28 „Investície do pridružených a spoločných podnikov“** - tieto dodatky neboli zatiaľ prijaté EÚ.

Spoločnosť očakáva, že prijatie týchto štandardov a dodatkov k existujúcim štandardom nebude mať významný vplyv na účtovnú závierku spoločnosti v období prvého uplatnenia.

Účtovanie o zabezpečovacích nástrojoch v súvislosti s portfóliom finančných aktív a záväzkov, ktorého zásady EÚ zatiaľ neprijala, zostáva naďalej neupravené.

Na základe odhadov spoločnosti by uplatnenie účtovania o zabezpečovacích nástrojoch v súvislosti s portfóliom finančných aktív alebo záväzkov podľa IAS 39 „Finančné nástroje: vykazovanie a oceňovanie“ nemalo významný vplyv na účtovnú závierku, ak by sa uplatnilo k dátumu zostavenia účtovnej závierky.

### **3. PREHĽAD ÚČTOVNÝCH POSTUPOV**

#### **a) Východiská pre účtovníctvo**

Tieto individuálne finančné výkazy boli vypracované v súlade s IFRS tak, ako boli schválené na použitie v Európskej únii (ďalej len „EÚ“). IFRS relevantné pre spoločnosť SPP tak, ako boli schválené pre použitie v rámci EÚ, sa v súčasnosti výrazne neodlišujú od IFRS, ktoré boli vydané Radou pre medzinárodné účtovné štandardy (IASB).

Finančné výkazy boli zostavené na báze historických cien, s výnimkou precenenia niektorých finančných nástrojov. Informácie o použitých základných účtovných postupoch sa uvádzajú v ďalšom texte. Mena vykazovania a funkčná mena SPP je euro (EUR). Tieto individuálne finančné výkazy boli zostavené za predpokladu nepretržitého pokračovania.

SPP zostaví a vydá konsolidované finančné výkazy za rok končiaci sa 31. decembra 2023, ktoré sú v súlade s IFRS tak, ako boli schválené pre použitie v rámci EÚ. Uvedené konsolidované finančné výkazy sú vydané osobitne a nie sú priložené k týmto individuálnym finančným výkazom spoločnosti. Pre lepšie pochopenie konsolidovanej finančnej situácie spoločnosti a výsledkov jej hospodárenia si treba preštudovať konsolidované finančné výkazy za rok končiaci sa 31. decembra 2023.

#### **b) Dcérske, spoločné a pridružené spoločnosti**

Investície v dcérskych, spoločných a pridružených spoločnostiach sa oceňujú v obstarávacej cene. Náklady na investície v dcérskej spoločnosti vychádzajú z nákladov spojených s obstaraním investície, ktoré predstavujú reálnu hodnotu protiplnenia vrátane nákladov na transakcie priamo s tým súvisiace.

Následne sa investície v dcérskych, spoločných a pridružených spoločnostiach oceňujú v obstarávacej cene mínus zníženie hodnoty. Podľa IAS 36 spoločnosť posudzuje ku každému dátumu zostavenia účtovnej závierky, či existujú dôkazy, že by tieto investície mohli byť znehodnotené.

#### Zníženie hodnoty nepeňažného majetku

Majetok s neurčitou dobou životnosti sa neodpisuje; každý rok sa však testuje z hľadiska zníženia hodnoty. Odpisovaný majetok sa posudzuje z hľadiska zníženia hodnoty vždy, keď udalosti či zmeny okolností naznačujú, že účtovná hodnota nemusí byť realizovateľná. V súvislosti so znížením hodnoty finančných investícií v dcérskych spoločnostiach alebo v spoločných a pridružených podnikoch spoločnosť posudzuje, či účtovná hodnota investície v individuálnej účtovnej závierke prevyšuje účtovnú hodnotu čistého majetku spoločnosti, do ktorej investuje, vykázaného v konsolidovanej účtovnej závierke vrátane súvisiaceho goodwillu; alebo či prijaté dividendy prevyšujú celkový súhrnný zisk dcérskej spoločnosti alebo spoločnej a pridruženej spoločnosti v období, keď sú dividendy priznané. Strata zo zníženia hodnoty sa vykazuje vo výške, o ktorú účtovná hodnota aktíva prevyšuje jeho realizovateľnú hodnotu. Realizovateľná hodnota predstavuje reálnu hodnotu aktíva po odpočítaní nákladov na predaj alebo úžitkovú hodnotu, podľa toho, ktorá hodnota je vyššia. Na účely posúdenia zníženia hodnoty sa majetok delí do skupín na najnižších úrovniach, pre ktoré existujú samostatne identifikovateľné peňažné toky (peňažotvorné jednotky). Nepeňažný majetok so zníženou hodnotou, okrem goodwillu, sa posudzuje ku každému dátumu zostavenia účtovnej závierky s cieľom posúdiť, či možno zníženie hodnoty odúčtovať alebo nie.

#### **c) Finančný majetok**

Spoločnosť vykazuje a klasifikuje finančný majetok podľa štandardu IFRS 9 „Finančné nástroje“, ktorý od 1. januára 2018 nahradil štandard IAS 39 „Finančné nástroje: vykazovanie a oceňovanie“.

Finančný majetok sa klasifikuje do týchto kategórií: finančný majetok následne oceňovaný v umorenej hodnote, finančný majetok následne oceňovaný v reálnej hodnote zúčtovaný cez ostatný súhrnný zisk (FVOCI) a finančný majetok v reálnej hodnote zúčtovaný cez hospodársky výsledok (FVTPL).

Hoci dovoľené oceňovanie finančného majetku v umorovanej hodnote, v reálnej hodnote zúčtovaný cez ostatné súhrnné zisky a straty a v reálnej hodnote zúčtovaný cez výkaz ziskov a strát je podobné ako v IAS 39, kritéria pre klasifikáciu do príslušných kategórií pre oceňovanie sú odlišné.

Spoločnosť vykazuje finančný majetok následne oceňovaný v umorenej hodnote a finančný majetok v reálnej hodnote zúčtovaný cez výkaz ziskov a strát.

**Slovenský plynárenský priemysel, a.s.**  
**POZNÁMKY K INDIVIDUÁLNYM FINANČNÝM VÝKAZOM**  
**za rok končiaci sa 31. decembra 2023**  
**(v tis. EUR)**

---

Finančný majetok ocenený umorenou hodnotou

Finančný majetok sa ocení umorenou hodnotou, ak sú splnené nasledovné dve podmienky:

- i) majetok je držaný v rámci obchodného modelu, ktorého cieľom je držať majetok za účelom obdržať zmluvné peňažné toky, a
- ii) zmluvné podmienky vedú k určenému termínu pre peňažné toky, ktoré predstavujú výhradne platby istiny a úrokov z nezaplatených istiny.

Finančný majetok v reálnej hodnote zúčtovaný cez výkaz ziskov a strát

Finančný majetok sa klasifikuje ako FVTPL, ak je určený na obchodovanie alebo ak je označený ako FVTPL.

Finančný majetok v reálnej hodnote vykázaný do zisku alebo straty sa vykazuje v reálnej hodnote, pričom akýkoľvek výsledný zisk alebo strata z precenenia sa účtuje do hospodárskeho výsledku. Čistý zisk alebo čistá strata zúčtovaná cez výkaz ziskov a strát zahŕňa akékoľvek dividendy alebo úroky získané z finančného majetku. Finančný majetok klasifikovaný ako FVTPL zahŕňa predovšetkým zmluvy o nákupe alebo predaji komodity nespĺňajúce výnimku z oceňovania podľa IFRS 9 a finančné deriváty uzatvorené s cieľom ekonomického zabezpečenia, pri ktorých nebolo uplatnené účtovanie o zabezpečení.

Výnosové úroky sa vykazujú pomocou efektívnej úrokovej miery, okrem krátkodobých pohľadávok, pri ktorých by vykázanie úrokov nebolo významné.

Zníženie hodnoty finančného majetku

Pre zníženie hodnoty úverových pohľadávok uplatňuje spoločnosť trojstupňový model očakávaných úverových strát (ECL). Podľa tohto modelu už pri prvom zaúčtovaní finančného majetku sa vykáže okamžitá strata zo zníženia hodnoty vo výške 12 – mesačnej očakávanej úverovej straty. V prípade, že dôjde k významnému nárastu kreditného rizika, opravná položka sa odhadne na základe očakávaných úverových strát za celú dobu životnosti finančného majetku a nielen na základe 12 mesačnej očakávanej úverovej straty.

Spoločnosť uplatňuje pre obchodné a krátkodobé pohľadávky zjednodušený model posudzovania a účtovania strát zo zníženia hodnoty finančného majetku, podľa ktorého sa zaúčtuje opravná položka vo výške očakávaných úverových strát počas celej doby životnosti pohľadávok z obchodného styku v momente ich prvého vykázania. Tieto odhady sa aktualizujú ku súvahovému dňu.

Účtovná hodnota finančného majetku sa znižuje o stratu zo zníženia hodnoty priamo pri všetkých položkách finančného majetku okrem pohľadávok z obchodného styku, ktorých účtovná hodnota sa znižuje pomocou účtu opravných položiek. V prípade, že pohľadávka z obchodného styku je nedobytná, odpíše sa oproti účtu opravných položiek. Následné výnosy z odpísaných pohľadávok sa účtujú ako zníženie opravných položiek. Zmeny v účtovnej hodnote účtu opravných položiek sa vykazujú vo výkaze ziskov a strát.

Ukončenie vykazovania finančného majetku

Spoločnosť ukončí vykazovanie finančného majetku len vtedy, keď vypršia zmluvné práva na peňažné toky z majetku alebo keď finančný majetok a všetky podstatné riziká a ekonomické úžitky vlastníctva tohto majetku prevedie na iný subjekt.

**d) Finančné záväzky**

Finančné záväzky sa klasifikujú ako finančné záväzky „v reálnej hodnote zúčtované cez výkaz ziskov a strát“ (FVTPL) alebo ako „ostatné finančné záväzky“.

Finančné záväzky v reálnej hodnote zúčtované cez výkaz ziskov a strát

Finančné záväzky sa klasifikujú ako finančné záväzky v reálnej hodnote zúčtované cez výkaz ziskov a strát, ak je finančný záväzok určený na obchodovanie, je derivátom alebo sa označuje ako FVTPL.

Finančné záväzky v reálnej hodnote zúčtované cez výkaz ziskov a strát sa vykazujú v reálnej hodnote, pričom akýkoľvek zisk alebo strata vyplývajúca z precenenia sa účtuje do výkazu ziskov a strát. Čistý zisk alebo čistá strata zúčtovaná cez výkaz ziskov a strát zahŕňa akékoľvek úroky z finančného záväzku a vykazuje sa v riadku náklady na financovanie vo výkaze ziskov a strát.

#### Ostatné finančné záväzky

Ostatné finančné záväzky (vrátane pôžičiek) sa následne oceňujú amortizovanými nákladmi pomocou metódy efektívnej úrokovej miery. Úroky a zisky a straty z prepočtu cudzích mien sa vykazujú vo výkaze ziskov a strát.

Metóda efektívnej úrokovej miery sa používa na výpočet amortizovaných nákladov finančného záväzku a na rozdelenie nákladových úrokov počas príslušného obdobia. Efektívna úroková miera je sadzba, ktorá presne diskontuje predpokladanú výšku budúcich peňažných platieb (vrátane všetkých poplatkov a bodov zaplatených alebo prijatých, ktoré tvoria neoddeliteľnú súčasť efektívnej úrokovej miery, transakčných nákladov a ostatných prémieí alebo diskontov) počas predpokladanej ekonomickej životnosti finančného záväzku, prípadne počas kratšieho obdobia na čistú účtovnú hodnotu pri prvotnom vykázaní.

#### Ukončenie vykazovania finančných záväzkov

Spoločnosť ukončí vykazovanie finančných záväzkov len vtedy, ak záväzky spoločnosti sú splnené, zrušené alebo vypršala ich platnosť. Rozdiel medzi účtovnou hodnotou finančného záväzku a uhradenou protihodnotou a záväzkom je vykázaný vo výkaze ziskov a strát.

#### **e) Finančné deriváty**

Spoločnosť uzatvára množstvo zmlúv o finančných derivátoch s cieľom riadiť riziko zmien v cenách komodít, úrokových sadzieb a kurzové riziko vrátane forwardových menových kontraktov a úrokových a komoditných swapov a iné zmluvy o derivátoch napr. futures.

Finančné deriváty sú zmluvy: (i) ktorých hodnota sa mení ako reakcia na zmenu jednej alebo viacerých zistiteľných premenných; (ii) ktoré nevyžadujú žiadnu významnú počiatočnú čistú investíciu; a (iii) ktoré sú vysporiadané k určitému dátumu v budúcnosti. Derivátové nástroje preto zahŕňajú swapy, termínové zmluvy a pevné záväzky na kúpu alebo predaj nefinančného majetku, ktoré zahŕňajú fyzické dodanie podkladového aktíva s výnimkou zmlúv určených na vlastné použitie (tzv. „own use exemption”).

Finančné deriváty sa prvotne oceňujú reálnou hodnotou k dátumu uzatvorenia zmlúv o finančnom deriváte a neskôr preceňujú na reálnu hodnotu na konci každého účtovného obdobia. Výsledný zisk alebo strata sa vykazujú priamo vo výkaze ziskov a strát, pokiaľ sa derivát neoznačuje alebo nefunguje ako zabezpečovací nástroj – v tom prípade, načasovanie jeho zaúčtovania do výkazu ziskov a strát závisí od charakteru zabezpečovacieho vzťahu.

#### Účtovanie zabezpečovacieho nástroja

Zabezpečovacie nástroje, ktoré obsahujú deriváty, vložené deriváty a nederivátové nástroje súvisiace s kurzovým rizikom, spoločnosť klasifikuje buď ako zabezpečenie reálnej hodnoty, zabezpečenie peňažných tokov alebo zabezpečenie čistých investícií do zahraničných prevádzok. Zabezpečenie kurzového rizika pevných príslubov sa účtuje ako zabezpečenie peňažných tokov.

Pri vzniku zabezpečovacieho vzťahu subjekt zdokumentuje vzťah medzi zabezpečovacím nástrojom a zabezpečenou položkou, ciele riadenia rizika a stratégiu realizácie rôznych zabezpečovacích operácií. Od vzniku zabezpečenia spoločnosť priebežne dokumentuje, či je zabezpečovací nástroj vysoko efektívny pri kompenzácii zmien reálnej hodnoty alebo peňažných tokov zabezpečenej položky priraditeľných k zabezpečovanému riziku.

#### Zabezpečenie reálnej hodnoty

Zmeny reálnej hodnoty finančných derivátov, ktoré sa tak označujú a splňajú kritériá zabezpečenia reálnej hodnoty, sa vykazujú priamo do výkazu ziskov a strát spolu s akýmkoľvek zmenami reálnej hodnoty zabezpečeného majetku alebo záväzku, ktoré súvisia so zabezpečovaným rizikom. Zmeny reálnej hodnoty zabezpečovacieho nástroja a zmeny zabezpečenej položky, ktoré súvisia so zabezpečovaným rizikom, sa vykazujú v riadku výkazu ziskov a strát, ktorý súvisí so zabezpečenou položkou.

Účtovanie zabezpečovacieho nástroja sa skončí, keď spoločnosť ukončí zabezpečovací vzťah, po expirácii zabezpečovacieho nástroja alebo jeho predaji, vypovedaní, resp. realizácii predmetnej zmluvy, alebo keď prestane splňať podmienky účtovania zabezpečovacieho nástroja. Úprava reálnej hodnoty na účtovnú hodnotu zabezpečenej položky, ktorá vyplýva zo zabezpečeného rizika, sa odpisuje do výkazu ziskov a strát od dátumu predmetnej úpravy.

**Slovenský plynárenský priemysel, a.s.**  
**POZNÁMKY K INDIVIDUÁLNYM FINANČNÝM VÝKAZOM**  
**za rok končiaci sa 31. decembra 2023**  
**(v tis. EUR)**

---

V prípade, že finančný derivát nespĺňa alebo už nespĺňa požiadavky účtovania zabezpečenia, zmeny reálnej hodnoty sa vykazujú priamo vo výkaze ziskov a strát ako „Mark-to-market“ alebo „Mark-to-market on commodity contracts other than trading instruments“ v bežných prevádzkových príjmoch z derivátových nástrojov s nefinančným majetkom ako podkladovým aktívom, a vo finančných výnosoch alebo nákladoch v prípade menových, úrokových alebo majetkových derivátov. Derivátové nástroje, ktoré používa spoločnosť v súvislosti s aktivitami obchodovania s vlastnou energiou a s energiou v mene odberateľov, a ostatné deriváty splatné za menej ako 12 mesiacov sa vykazujú vo výkaze o prevádzkovej situácii ako krátkodobé aktíva alebo krátkodobé záväzky, pričom deriváty splatné po tomto období sa klasifikujú ako dlhodobé položky.

#### Zabezpečenie peňažných tokov

Efektívna časť zmien reálnej hodnoty finančných derivátov, ktoré sa tak označujú a spĺňajú kritériá zabezpečenia peňažných tokov sa vykazuje v ostatných súhrnných príjmoch a je kumulovaná vo fonde zo zabezpečenia peňažných tokov. Zisk alebo strata týkajúca sa neefektívnej časti sa vykazuje priamo do výkazu ziskov a strát.

Sumy v predchádzajúcom období vykázané v ostatných súhrnných ziskoch a stratách kumulované vo vlastnom imaní sa účtujú nasledovne:

- ak zabezpečená očakávaná transakcia následne vedie k vykázaniu nefinančného aktíva alebo nefinančného záväzku alebo ak sa zo zabezpečenej očakávanej transakcie s nefinančným aktívom alebo nefinančným záväzkom stane záväzná povinnosť, sumy akumulované v ostatných súhrnných ziskoch sa odúčtujú a priamo zahrnú do prvotného ocenenia tohto aktíva alebo záväzku,
- v ostatných prípadoch sa sumy akumulované v ostatných súhrnných ziskoch reklasifikujú z rezervy na zabezpečenie do výkazu ziskov a strát v obdobiach, keď sa zabezpečená položka vykazuje vo výkaze ziskov a strát v rovnakom riadku výkazu ziskov a strát, v akom sa vykazuje zabezpečená položka.

Účtovanie zabezpečovacieho nástroja sa skončí, keď spoločnosť ukončí zabezpečovací vzťah, po expirácii zabezpečovacieho nástroja alebo jeho predaji, resp. realizácii predmetnej zmluvy, alebo keď prestane spĺňať podmienky účtovania zabezpečovacieho nástroja. Akýkoľvek zisk alebo strata zaúčtované do výkazu súhrnných ziskov a strát a kumulované do vlastného imania ostávajú vo vlastnom imaní a reklasifikujú sa až po konečnom vykázaní predpokladanej operácie do výkazu ziskov a strát. Ak sa už ďalší výskyt zabezpečovacej transakcie neočakáva, zisky alebo straty kumulované vo vlastnom imaní sa reklasifikujú priamo do výkazu ziskov a strát.

Niektoré derivátové zmluvy sú plne zabezpečené prijatými finančnými zábezpekami od protistrán, čím sa eliminuje riziko protistrany ako aj vlastné riziko neplnenia spoločnosti.

#### **f) Pozemky, budovy, stavby, stroje a zariadenia a nehmotný majetok**

Budovy, stavby, stroje a zariadenia (ďalej len „dlhodobý majetok“) a nehmotný majetok boli k 31. decembru 2023 a k 31. decembru 2022 vykázané v obstarávacej cene zníženej o oprávky. Obstarávacia cena zahŕňa všetky náklady vynaložené na uvedenie dlhodobého majetku do používania na určený účel.

Položky dlhodobého majetku, ktoré sú opotrebované alebo vyradené z iného dôvodu, sa zo súvahy odúčtujú v zostatkovej cene. Všetky zisky alebo straty vyplývajúce z ich opotrebenia alebo vyradenia sú zúčtované vo výkaze ziskov a strát.

Ostatné položky budov, stavieb, strojov a zariadení sa odpisujú rovnomerne podľa predpokladanej doby životnosti. Odpisy sa účtujú do výkazu ziskov a strát tak, aby sa dlhodobý majetok počas zostávajúcej doby životnosti odpísal do výšky odhadovanej reziduálnej ceny.

Doby životnosti dlhodobého majetku možno zhrnúť takto:

	<b>2023</b>	<b>2022</b>
Budovy	30 - 40	30 - 40
Právo na užívanie prenajatých priestorov	5 - 10	5 - 10
Stroje a zariadenia	3 - 15	3 - 15
Právo na užívanie dopravných prostriedkov	5	5
Inventár	4 - 8	4 - 8
Software – hmotný	3 - 4	3 - 4
Ostatný dlhodobý hmotný majetok	8	8

Pozemky sa neodpisujú, keďže sa doba ich životnosti považuje za neobmedzenú.

**Slovenský plynárenský priemysel, a.s.**  
**POZNÁMKY K INDIVIDUÁLNYM FINANČNÝM VÝKAZOM**  
**za rok končiaci sa 31. decembra 2023**  
**(v tis. EUR)**

---

Nehmotný majetok s obmedzenou životnosťou, ktorý je získaný samostatne, je vykázaný v obstarávacej cene zníženej o akumulovanú amortizáciu a akumulované straty zo zníženia hodnoty. Odhadované životnosti sú prehodnocované na konci každého účtovného obdobia.

Doby životnosti nehmotného majetku možno zhrnúť takto:

	<b>2023</b>	<b>2022</b>
Software	4 - 10	4 - 10
Ostatný dlhodobý nehmotný majetok	4 - 10	4 - 10

Ku dňu zostavenia finančných výkazov sa vykoná posúdenie, či existujú faktory, ktoré by naznačovali, že realizovateľná hodnota dlhodobého majetku spoločnosti je nižšia ako jeho účtovná hodnota. V prípade zistenia takýchto faktorov sa odhadne realizovateľná hodnota dlhodobého majetku ako reálna hodnota znížená o náklady na vyradenie alebo súčasná hodnota budúcich peňažných tokov („použiteľná hodnota“), vždy tá, ktorá je vyššia. Opravná položka na zníženie hodnoty dlhodobého majetku sa účtuje v plnej výške vo výkaze ziskov a strát v období, v ktorom zníženie hodnoty nastalo. Diskontné sadzby použité pri výpočte súčasnej hodnoty budúcich peňažných tokov zohľadňujú súčasné trhové posúdenie časovej hodnoty peňazí a riziká špecifické pre konkrétny majetok. V prípade, že sa spoločnosť rozhodne zastaviť investičný projekt, alebo sa významne oddiali jeho plánované ukončenie, posúdi prípadné zníženie jeho hodnoty a podľa potreby zaúčtuje opravnú položku.

Výdavky, ktoré sa týkajú položiek dlhodobého majetku po jeho zaradení do používania, zvyšujú jeho účtovnú hodnotu iba v prípade, že spoločnosť môže očakávať budúce ekonomické prínosy nad rámec jeho pôvodnej výkonnosti. Všetky ostatné výdavky sa účtujú ako opravy a údržba do nákladov obdobia, s ktorým vecne a časovo súvisia.

#### **g) Investície v nehnuteľnostiach**

Investície v nehnuteľnostiach, ktoré sú držané za účelom dosiahnutia príjmu z nájmu, sú ocenené prvotne v obstarávacej cene vrátane nákladov spojených s obstaraním. Následne sú vykázané v historickom ocenení. Spoločnosť neaplikuje preceňovací model pre takéto majetky.

#### **h) Výskum a vývoj**

Náklady na výskum a vývoj sa účtujú do nákladov s výnimkou nákladov vynaložených na vývojové projekty, ktoré sa vykazujú ako dlhodobý nehmotný majetok v rozsahu očakávaného ekonomického prínosu. Náklady na vývoj, ktoré boli v roku ich vzniku zúčtované ako náklad, sa v nasledujúcich účtovných obdobiach dodatočne neaktivujú.

#### **i) Zásoby**

Zásoby sa vykazujú buď v obstarávacej cene alebo v ich čistej realizovateľnej hodnote, vždy v tej, ktorá je nižšia. Ocenenie zemného plynu v podzemných zásobníkoch a tiež materiálu sa vypočíta metódou váženého aritmetického priemeru. Obstarávacia cena zemného plynu a materiálu zahŕňa cenu obstarania a vedľajšie náklady súvisiace s obstaraním a v prípade zásob vytvorených vlastnou činnosťou materiál, ostatné priame náklady a výrobnú réžiu. Vedľajšie náklady súvisiace s obstaraním zemného plynu zahŕňajú aj vplyv hedgingu. Pozitívny dopad hedgingu, t.j. zisk z vysporiadania derivátových operácií, znižuje ocenenie zemného plynu v podzemných zásobníkoch a naopak, negatívny dopad hedgingu, t.j. strata z vysporiadania derivátových operácií, zvyšuje ocenenie zemného plynu v podzemných zásobníkoch.

K zásobám sa tvorí opravná položka v potrebnej výške v prípade indikácie ich znehodnotenia.

Spoločnosť vykazuje samostatne zemný plyn určený na obchodovanie, ktorý preceňuje na reálnu hodnotu vždy k súvahovému dňu. Zmena reálnej hodnoty zemného plynu určeného na obchodovanie sa účtuje priamo do výkazu ziskov a strát.

#### **j) Peniaze a peňažné ekvivalenty**

Peniaze a peňažné ekvivalenty predstavujú hotovosť, peniaze na bankových účtoch a vysoko likvidné cenné papiere s dobou splatnosti do troch mesiacov odo dňa vystavenia, ku ktorým sa viaže zanedbateľné riziko zmeny hodnoty.

**k) Dividendy**

Dividendy sú zaúčtované vo vlastnom imaní v účtovnom období, kedy boli schválené. Výplata dividend akcionárovi Spoločnosti sa vykazuje ako záväzok v účtovnej závierke Spoločnosti v období, v ktorom sú dividendy schválené akcionárom Spoločnosti.

Výnosy z dividend sa vykazujú v momente, keď vznikne právo na vyplatenie dividendy a predpokladá sa príjem ekonomických úžitkov.

**l) Účtovanie prijatých dotácií**

Prijaté dotácie sa vykazujú, ak existuje primerané uistenie o prijatí dotácie a splnení všetkých podmienok spojených s prijatím dotácie. Ak sa dotácia vzťahuje na úhradu nákladov, vykazuje sa ako výnos počas doby potrebnej na systematické kompenzovanie dotácie s nákladmi, na ktorých úhradu je dotácia určená. Ak sa dotácia vzťahuje na obstaranie dlhodobého majetku, účtuje sa ako výnos budúcich období a rovnomerne sa zúčtováva do výkazu ziskov a strát počas odhadovanej životnosti príslušného majetku.

V súvahe sú dotácie vykázané metódou výnosov budúcich období.

**m) Rezervy**

Rezervy sú vykázané vtedy, ak má spoločnosť súčasnú zákonnú alebo mimozmluvnú povinnosť v dôsledku minulej udalosti, vyrovnaním ktorej sa očakáva pravdepodobný úbytok podnikových zdrojov predstavujúcich ekonomické úžitky, pričom výšku uvedenej povinnosti možno spoľahlivo odhadnúť.

Rezervy sa prehodnocujú ku každému súvahovému dňu a ich výška sa upravuje tak, aby odrážala aktuálny najlepší odhad. Výška rezervy predstavuje súčasnú hodnotu výdavkov, ktoré zohľadňujú existujúce riziká a ktoré bude pravdepodobne treba vynaložiť na vyrovnanie daného záväzku. Použitá diskontná sadzba zohľadňuje súčasné trhové očakávania o časovej hodnote peňazí a riziká špecifické pre daný záväzok. Tam, kde sa používa diskontovanie, účtovná hodnota rezervy sa zvyšuje v každom období, aby sa zohľadnilo znižovanie diskontu z časového hľadiska.

**n) Náklady na úvery**

Náklady na úvery sa vykazujú ako náklady v období, keď vznikli, okrem nákladov na úvery pripadajúce priamo na obstaranie, výstavbu alebo výrobu príslušného dlhodobého majetku. Tieto náklady na úvery sa vykazujú do doby zaradenia príslušného majetku do používania ako súčasť jeho obstarávacej ceny.

**o) Účtovanie výnosov zo zmlúv so zákazníkmi**

Výnosy zo zmlúv so zákazníkmi sa účtujú pri dodaní tovarov alebo poskytnutí služieb bez dane z pridanej hodnoty a zliav k určitému momentu alebo v čase v súlade s IFRS 15, s cieľom zobrazíť prevod tovarov alebo služieb zákazníkovi v sume, ktorá odráža protiplnenie, na ktoré má spoločnosť podľa očakávania nárok výmenou za tieto tovary a služby.

Výnosy z predaja zemného plynu a výnosy z predaja elektrickej energie sa účtujú v momente dodania komodity zákazníkovi na základe skutočne odmeraného alebo odhadnutého množstva energie a dohodnutej ceny.

**p) Kompenzácie**

Vláda Slovenskej republiky v rámci krízovej regulácie v súlade s § 16a Zákona o regulácii, nad rámec štandardnej cenovej regulácie, zastropovala maximálne ceny za dodávku plynu a elektriny domácnostiam a zraniteľným odberateľom (s výnimkou dodávky elektriny pre odberateľov v domácnosti) prostredníctvom Nariadenia vlády 465/2022 a Nariadenia vlády 19/2023 (pozri pozn. 20).

V súlade s § 16a Zákona o regulácii a Nariadením vlády 465/2022 a Nariadením vlády 19/2023 Ministerstvo hospodárstva Slovenskej republiky vypláca pravidelne na mesačnej báze dodávateľom plynu a elektriny kompenzácie za zastropované ceny za dodávku plynu a elektriny.

Kompenzácie slúžia na pokrytie rozdielu ceny za dodávku plynu a elektriny určenú Úradom pre reguláciu sieťových odvetví a maximálnej ceny za dodávku plynu a elektriny určenú Nariadením vlády 465/2022 a Nariadením vlády 19/2023.

Spoločnosť účtuje prijaté kompenzácie od Ministerstva hospodárstva Slovenskej republiky priamo v prospech účtu výnosov.

**q) Ostatné zisky a straty**

Spoločnosť vykazuje ostatné zisky, ktoré nie sú v rozsahu štandardu IFRS 15 „Výnosy zo zmlúv so zákazníkmi“ a k nim prislúchajúce straty vo výkaze ziskov a strát na netto báze. Ostatné zisky a straty zahrňujú výsledok tradingových aktivít a predajov komodity s fyzickou dodávkou spadajúcich pod rozsah štandardu IFRS 9, zisky a straty z predaja majetku a materiálu, ostatné dane a poplatky, kurzové rozdiely z prevádzkovej činnosti, zisky a straty z derivátových operácií a ostatné prevádzkové zisky a straty. Spoločnosť vykazuje výsledok tradingových aktivít na netto báze po zúčtovaní nákupov a predajov a precenenia otvorených pozícií.

**r) Zákonné poistenie a sociálne a dôchodkové zabezpečenie**

Spoločnosť musí odvádzať príspevky na rôzne povinné zákonné poistenia; na týchto príspevkoch sa podieľajú aj zamestnanci. Náklady na sociálne zabezpečenie sa účtujú do výkazu ziskov a strát v rovnakom období, ako príslušné mzdové náklady.

**s) Požitky po skončení zamestnania a iné dlhodobé zamestnanecké požitky**

Spoločnosť má dlhodobý program zamestnaneckých požitkov pozostávajúcich z jednorazového príspevku pri odchode do dôchodku a odmeny pri pracovných jubileách, na ktoré neboli vyčlenené samostatné finančné zdroje. Podľa IAS 19 sú náklady na zamestnanecké požitky stanovené prírastkovou poistno-matematickou metódou, tzv. „Projected Unit Credit Method“. Podľa tejto metódy sa náklady na poskytovanie požitkov účtujú do výkazu ziskov a strát tak, aby pravidelne sa opakujúce náklady boli rozložené na dobu trvania pracovného pomeru. Záväzky z poskytovania požitkov sú ocenené v súčasnej hodnote predpokladaných budúcich peňažných tokov diskontovaných o hodnotu trhových výnosov zo štátnych dlhopisov SR, ktorých doba splatnosti sa približne zhoduje s dobou splatnosti daného záväzku. Všetky poistno-matematické zisky a straty sa vykazujú vo výkaze ostatných súhrnných ziskov a strát. Náklady minulej služby sa účtujú pri vzniku priamo do nákladov.

**t) Lízing**

Posúdenie toho, či zmluva predstavuje alebo obsahuje lízing, závisí na podstate danej zmluvy a vyžaduje posúdenie, či splnenie zmluvy závisí na použití špecifického, jednoznačne identifikovateľného aktíva alebo či zmluva poskytuje právo na používanie aktíva na nejaké časové obdobie výmenou za protihodnotu. Nájomca má právo riadiť užívanie aktíva a získavať podstatné ekonomické úžitky z jeho používania.

Spoločnosť neuplatňuje IFRS 16 na lízingy nehmotných aktív, krátkodobé lízingové zmluvy (kratšie ako jeden rok) a na lízingy, pri ktorých má podkladové aktívum nízku hodnotu.

Spoločnosť ako nájomca zaúčtuje ku dňu vzniku lízingu aktívum s právom na užívanie a lízingový záväzok. Aktívum s právom na užívanie sa pri prvotnom zaúčtovaní ocení obstarávacou cenou a je vykázané v individuálnej súvahe na riadku „Pozemky, budovy, stavby, stroje a zariadenia“. Aktívum s právom na užívanie je následne oceňované uplatnením modelu ocenenia obstarávacou cenou. Doba odpisovania sa rovná dobe predpokladanej použiteľnosti podkladového aktíva alebo dobe lízingu. Odpisované aktíva s právom na užívanie sú testované na zníženie hodnoty kedykoľvek nastanú udalosti alebo zmeny podmienok, ktoré by mohli znamenať, že účtovná hodnota nemusí byť spätne získateľná, minimálne však ku dňu zostavenia účtovnej závierky.

Lízingový záväzok sa pri prvotnom zaúčtovaní ocení súčasnou hodnotou budúcich lízingových splátok a je vykázaný v individuálnej súvahe na riadku „Záväzky z obchodného styku a iné záväzky“, resp. „Ostatné dlhodobé záväzky“. Následne je lízingový záväzok zvyšovaný o príslušný úrok vypočítaný na základe prírastkovej úrokovej sadzby a znižovaný o lízingové splátky. Úrok je vykázaný v individuálnom výkaze ziskov a strát a iného komplexného výsledku na riadku „Náklady na financovanie“.

Lízingové prenájmy na dobu neurčitú sú časovo obmedzené na najbližší dátum, ku ktorému je možné lízingovú zmluvu vypovedať zo strany nájomcu alebo prenajímateľa (so zohľadnením predchádzajúcich zvykov a hospodárskych dôvodov týchto zvykov). Doba životnosti pre lízingové prenájmy na dobu určitú zodpovedá zmluvnej dobe.

Celkové splátky za prenájom pri uplatnení výnimiek (lízingy nehmotných aktív, krátkodobé lízingové zmluvy a lízingy, pri ktorých má podkladové aktívum nízku hodnotu) sa vykážu ako náklad rovnomerne počas doby lízingu v individuálnom výkaze ziskov a strát a iného komplexného výsledku.

#### Spoločnosť ako prenajímateľ

Lízingy, ktorými spoločnosť neprevádza v podstate všetky riziká a úžitky plynuce z vlastníctva podkladového aktíva, sú klasifikované ako operatívny prenájom. Výnosy z takehoto prenájmu sa účtujú na rovnomernom základe počas doby trvania lízingu a sú zahrnuté vo výnosoch vo výkaze ziskov a strát podľa svojej podstaty. Počiatočné priame náklady súvisiace s uzatvorením operatívneho prenájmu sa zahrňujú do hodnoty prenajímaného aktíva a vykazujú sa počas doby trvania lízingu na rovnakom základe ako výnosy z prenájmu. Podmienené nájomné sa vykazuje ako výnos v období, v ktorom bolo nadobudnuté.

#### Klasifikácia prenájmu nehnuteľností – spoločnosť ako prenajímateľ

Spoločnosť uzatvorila nájomné zmluvy na nehnuteľnosti, ktoré vykazuje v položke „Investície v nehnuteľnostiach“. Spoločnosť na základe zhodnotenia zmluvných podmienok, ako napr. doba nájmu, ktorá nezodpovedá podstatnej časti doby ekonomickej životnosti nehnuteľností a súčasnej hodnoty budúcich lízingových platieb, ktorá sa nerovná v podstate takmer celej reálnej hodnote nehnuteľností, usúdila, že si ponecháva v podstate všetky riziká a úžitky plynuce z vlastníctva týchto nehnuteľností a účtuje o týchto nájomných zmluvách ako o operatívnom lízingu.

#### **u) Daň z príjmov**

Daň z príjmov sa počíta z výsledku hospodárenia pred zdanením vykázaného podľa Medzinárodných štandardov finančného výkazníctva upraveného v zmysle príslušného Opatrenia MF SR po zohľadnení jednotlivých položiek zvyšujúcich a znižujúcich základ dane v zmysle zákona č. 595/2003 Z.z. o dani z príjmov v znení neskorších predpisov s použitím platnej sadzby dane z príjmov.

O odloženej dani z príjmov sa účtuje zo všetkých dočasných rozdielov medzi daňovou a účtovnou zostatkovou hodnotou aktív a daňovou a účtovnou hodnotou pasív záväzkovou metódou. Pri výpočte odloženej dane sa používa sadzba dane z príjmov očakávaná v období, v ktorom sa má vysporiadať príslušná pohľadávka alebo záväzok. Odložená daň sa účtuje vo výkaze ziskov a strát s výnimkou tých pohľadávok a záväzkov, ktoré sa účtujú priamo s protizápisom vo vlastnom imaní; v takomto prípade sa aj odložená daň účtuje s protizápisom vo vlastnom imaní.

Najvýznamnejšie dočasné rozdiely vyplývajú z odpisov dlhodobého majetku, rôznych opravných položiek a rezerv. O odloženej daňovej pohľadávke sa účtuje, ak sa v budúcnosti očakáva daňový zisk, s ktorým sa budú môcť dočasné rozdiely vysporiadať.

#### **Splatná a odložená daň za rok**

Splatná a odložená daň sa vykazuje cez výkaz ziskov a strát okrem prípadov, keď súvisí s položkami vykázanými v ostatných súhrnných ziskoch alebo priamo vo vlastnom imaní, keď sa aj splatná a odložená daň vykazuje v ostatných súhrnných ziskoch alebo priamo vo vlastnom imaní.

Osobitný odvod sa vykazuje ako súčasť daní z príjmov.

#### **Osobitný odvod z podnikania v regulovaných odvetviach**

Súčasťou dane z príjmov spoločnosti v zmysle požiadaviek Medzinárodných štandardov finančného výkazníctva je i osobitný odvod v zmysle Zákona č. 235/2012 Z. z. o osobitnom odvode z podnikania v regulovaných odvetviach a o zmene a doplnení niektorých zákonov. Vykazuje sa cez výkaz ziskov a strát.

Spoločnosť je regulovanou osobou, ktorej vzniká povinnosť platiť osobitný odvod, a to od septembra 2012. Odvodovým obdobím je kalendárny mesiac a výška sadzby odvodu platná pre rok 2023 je 0,00363 (sadzba odvodu platná pre rok 2022 bola 0,00363). Základom odvodu spoločnosti je výsledok hospodárenia pred zdanením vykázaný podľa IFRS upravený na výsledok hospodárenia v zmysle príslušného Opatrenia MF SR, ďalej upravený v zmysle zákona o osobitnom odvode.

#### **v) Transakcie v cudzích menách**

Transakcie v cudzích menách sa pri vzniku účtujú kurzom Európskej centrálnej banky (ECB) platným ku dňu transakcie. Peňažné aktíva, pohľadávky a záväzky denominované v cudzej mene sa ku dňu finančných výkazov prepočítajú kurzom ECB platným v tento deň. Zisky a straty z prepočtu ku dňu finančných výkazov sa účtujú do výkazu ziskov a strát.

**w) Dlhodobý majetok určený na predaj**

Dlhodobý majetok sa klasifikuje ako určený na predaj, keď jeho účtovnú hodnotu možno realizovať skôr predajom než nepretržitým používaním. Táto podmienka sa považuje za splnenú, len keď je predaj vysoko pravdepodobný, pričom dlhodobý majetok je k dispozícii na okamžitý predaj v stave, v akom sa práve nachádza. Vedenie sa musí usilovať o realizáciu predaja, o ktorom by sa malo predpokladať, že splní kritériá na vykázanie skončeného predaja do jedného roka od dátumu takejto klasifikácie.

Dlhodobý majetok určený na predaj sa oceňuje predchádzajúcou účtovnou hodnotou majetku alebo reálnou hodnotou mínus náklady na predaj, podľa toho, ktorá hodnota je nižšia.

#### **4. ÚČTOVNÉ ODHADY A KLÚČOVÉ ZDROJE NEISTOTY PRI ODHADOCH**

Pri uplatňovaní účtovných postupov spoločnosti, ktoré sú opísané v pozn. 3, SPP prijal nasledujúce rozhodnutia týkajúce sa neistôt a odhadov, ktoré majú značný vplyv na sumy vykázané vo finančných výkazoch. Existuje významné riziko závažných úprav v budúcich obdobiach v súvislosti s takýmito záležitosťami v nasledujúcich oblastiach:

##### Súdne spory

SPP je stranou v rôznych súdnych sporoch, pri ktorých vedenie odhadlo pravdepodobnosť straty a predpokladá, že SPP môžu spôsobiť odliv peňažných prostriedkov. Pri tomto posúdení sa SPP spolieha na poradenstvo externých právnych poradcov, najnovšie dostupné informácie o stave súdneho konania a na interné posúdenie pravdepodobného výsledku sporov. Konečná výška akýchkoľvek prípadných strát v súvislosti so súdnymi spormi nie je známa a môže spôsobiť zásadné úpravy predchádzajúcich odhadov. Podrobné informácie o súdnych sporoch sú uvedené v pozn. 28.

##### Rezerva na súdne spory a potenciálne spory

Finančné výkazy obsahujú rezervy na súdne spory a potenciálne spory, ktoré boli odhadnuté použitím dostupných informácií a vyhodnotením dosiahnuteľného výsledku jednotlivých sporov. Rezerva sa neúčtuje, pokiaľ nie je možné vykonať primeraný odhad.

##### Znehodnotenie budov, stavieb, strojov a zariadení

Spoločnosť vypočítala a vykázala sumy týkajúce sa znehodnotenia budov, stavieb, strojov a zariadení na základe posúdenia ich budúceho využitia, plánovanej likvidácie alebo predaja a na základe informácií od realitných kancelárií. V prípade niektorých položiek sa konečné rozhodnutie zatiaľ neprijalo, preto sa predpoklady na využitie, likvidáciu alebo predaj tohto majetku môžu zmeniť. Podrobnejšie informácie o znehodnotení budov, stavieb, strojov a zariadení sa uvádzajú v pozn. 7.

##### Zníženie hodnoty investícií v dcérskych spoločnostiach, spoločných podnikoch a pridruženej spoločnosti

Obstarávacia cena finančných investícií v dcérskych spoločnostiach, spoločných podnikoch a pridruženej spoločnosti bola prvotne vykázaná v obstarávacej cene. Realizovateľná hodnota spoločnosti SPP CZ, a.s. závisí od predaja zemného plynu zákazníkom na území Českej republiky. Realizovateľná hodnota spoločnosti SPP CNG, s.r.o. závisí od predaja CNG na Slovensku. Realizovateľná hodnota spoločnosti SPP Infrastructure, a.s. závisí od finančných výsledkov svojich dcérskych a spoločných podnikov; v prípade spoločností eustream, a.s., NAFTA, a.s., SPP Storage, s.r.o. a Pozagas, a.s. závisí od celkového dopytu po preprave plynu a službách skladovania plynu, a od splnenia dlhodobých zmlúv, ktoré tvoria významnú časť príjmov týchto spoločností; v prípade spoločnosti SPP - distribúcia, a.s. závisí od vývoja regulačného prostredia a spotreby plynu na Slovensku, keďže prakticky všetky príjmy sú regulované distribučnou tarifou, ktorá pozostáva z pevnej a variabilnej časti v závislosti od skutočného objemu distribuovaného plynu. Realizovateľná hodnota spoločného podniku ESCO Slovensko, a.s., ktorý pôsobí na trhu poskytovania energetických služieb závisí od finančných výsledkov svojich dcérskych a spoločných podnikov. Realizovateľná hodnota novovzniknutého spoločného podniku CEBZ s.r.o., ktorý bude realizovať činnosti týkajúce sa vybudovania a prevádzky centier energetického a biologického zhodnotenia odpadu závisí od vývoja legislatívneho prostredia, ktoré ovplyvňuje odklon odpadu od skládkovania smerom k recyklácii a energetickému zhodnocovaniu a závisí aj od vývoja dopytu po biometáne. SPP monitoruje finančné výsledky dcérskych spoločností, spoločných podnikov a pridruženého podniku.

SPP identifikovala zníženie hodnoty investície v pridruženej spoločnosti SPP Infrastructure, a.s. v roku 2014 z dôvodu zníženia základného imania a v roku 2015 z dôvodu zníženia zákonného rezervného fondu spoločnosti SPP Infrastructure, a.s. SPP identifikovala zníženie hodnoty investície v dcérskej spoločnosti SPP CNG, s.r.o. prvýkrát v roku 2018.

**Slovenský plynárenský priemysel, a.s.**  
**POZNÁMKY K INDIVIDUÁLNYM FINANČNÝM VÝKAZOM**  
**za rok končiaci sa 31. decembra 2023**  
**(v tis. EUR)**

---

Nevyfakturované výnosy z predaja zemného plynu a elektrickej energie

SPP vykazuje významné sumy ako výnosy z predaja zemného plynu a elektrickej energie na základe odhadov spotreby zemného plynu a elektrickej energie pre maloobderateľov a domácnosti. Skutočná spotreba týchto zákazníkov sa určí na základe ročných odpočtov, ktoré sú vykonané po súvahovom dni. SPP vypracúva odhad takýchto výnosov tak, že odmeraný skutočný odber zemného plynu a elektrickej energie priradí k jednotlivým kategóriám odberateľov na základe vývoja odberu zemného plynu a elektrickej energie v minulosti, pričom použije platné ceny zemného plynu a elektrickej energie. Skutočná spotreba odberateľov v rôznych kategóriách však môže byť iná a vzhľadom na rozdielne ceny pre jednotlivé kategórie odberateľov sa sumy vykázané ako výnosy môžu zmeniť.

Spoločnosť používa model, ktorý umožňuje odhadnúť tieto výnosy s dostatočnou presnosťou a zabezpečí, že riziko vzniku významného rozdielu medzi predaným množstvom a vyplývajúcim odhadovaným výnosom, nie je významné.

Opravné položky k nedobytným pohľadávkam

Spoločnosť uplatňuje pre obchodné a krátkodobé pohľadávky zjednodušený prístup podľa IFRS 9, t. j. meria očakávané úverové straty (ECL) pomocou celoživotných očakávaných strát. Straty zo zníženia hodnoty súvisiace s pohľadávkami z obchodného styku a ostatnými pohľadávkami sa vykazujú vo výsledku hospodárenia. Strata zo zníženia hodnoty sa zruší, ak zrušenie možno objektívne priradiť k udalosti, ktorá nastane po vykázaní straty zo zníženia hodnoty.

Rezerva na nevýhodné zmluvy

K 31. decembru 2022 individuálne finančné výkazy obsahujú významné čiastky zaúčtované ako rezervy na nevýhodné zmluvy v súvislosti s neodvolateľnými zmluvnými záväzkami dodať zemný plyn zákazníkovi a obchodným partnerom z predajných kontraktov. Tieto rezervy vychádzali z trhových informácií o budúcom vývoji cien zemného plynu na spotových trhoch, ktoré sú kolísavé. Podrobnejšie informácie sa uvádzajú v pozn. 13.

Dodávky zemného plynu

V súvislosti s prebiehajúcim vojenským konfliktom na Ukrajine a súvisiacimi sankciami namierenými proti Ruskej federácii, spoločnosť veľmi podrobne sleduje vývoj situácie a posudzuje jej potenciálny priamy dopad na jej podnikanie. Dodávky plynu svojim zákazníkom spoločnosť realizuje za štandardných podmienok, pričom sa snaží diverzifikovať svoje zdroje zemného plynu nákupmi na európskych komoditných trhoch a využitím iných tokov zemného plynu, okrem toku z Ruskej federácie a tiež udržiavaním primeraných zásob zemného plynu v zásobníkoch. Spoločnosť veľmi podrobne sleduje vývoj situácie a analyzuje všetky dostupné obchodné možnosti a nástroje na zaistenie plynulých dodávok plynu pre zákazníkov, a to tak z krátkodobého aj dlhodobého hľadiska. S cieľom diverzifikácie zdrojov, spoločnosť uzavrela zmluvy na nákup plynu z ťažobných polí v Severnom mori, ako jedny z viacerých opatrení zo strany spoločnosti na posilnenie bezpečnosti dodávok plynu.

Vzhľadom na pretrvávajúcu mimoriadnu situáciu na trhu, SPP pokračuje v rokovaní so spoločnosťou Gazprom export LLC, s cieľom zabezpečiť stabilné dodávky zemného plynu.

Rozhodnutia pri uplatnení účtovných politík

Okrem kľúčových zdrojov neistôt, uvedených vyššie, použila spoločnosť úsudok pri aplikovaní účtovných politík a vyhodnocovaní požiadaviek štandardov uvedených v pozn. 3, ktoré majú významný dopad na zaúčtovanie položiek v individuálnych finančných výkazoch. Tieto zahŕňujú predovšetkým:

- vyhodnotenie požiadaviek IFRS 13 na ocenenie nefinančného majetku reálnou hodnotou (pozri pozn. 3e, 3i, 3q) a
- posúdenie pravidiel IFRS 9 pre použitie výnimky umožňujúcej neúčtovať určité zmluvy na nákup a predaj komodity ako finančné deriváty (pozri pozn. 3e).

**Slovenský plynárenský priemysel, a.s.**  
**POZNÁMKY K INDIVIDUÁLNYM FINANČNÝM VÝKAZOM**  
**za rok končiaci sa 31. decembra 2023**  
**(v tis. EUR)**

**5. FINANČNÉ NÁSTROJE**

**a) Faktory finančného rizika**

Spoločnosť je vystavená rôznym finančným rizikám, ktoré zahŕňajú najmä dôsledky pohybu nákupných a predajných cien zemného plynu a elektrickej energie. Vo svojom komplexnom programe riadenia rizika sa spoločnosť sústreďuje na nepredvídateľnosť finančných trhov a snaží sa minimalizovať možné negatívne dôsledky na finančnú situáciu spoločnosti. Na riadenie niektorých rizík spoločnosť využívala počas rokov 2023 a 2022 derivátové finančné nástroje, ako napríklad forwardové menové kontrakty, komoditné swapy a termínové zmluvy. Zámerom forwardových menových kontraktov bolo eliminovanie zmien výmenného kurzu CZK/EUR z dôvodu budúcich platieb a príjmov v cudzej mene. Zámerom komoditných swapov a termínových zmlúv je obmedziť cenové riziká predajnej zmluvy so zákazníkom ako aj nákupných zmlúv s dodávateľom.

Hlavným rizikom vyplývajúcim z finančných nástrojov spoločnosti sú komoditné riziko, úrokové riziko, riziko nesplatenia pohľadávok a riziko nedostatočnej likvidity. Riadenie rizika vykonáva oddelenie riadenia rizík a reportingu v súlade s postupmi schválenými predstavenstvom.

(1) Riziko pohybu cien komodít

Spoločnosť je zmluvnou stranou rámcových zmlúv o nákupe zemného plynu, elektrickej energie, ostatných služieb a materiálu. Spoločnosť navyše uzatvára zmluvy o predaji zemného plynu, elektrickej energie a o skladovaní zemného plynu. Zmluvy o skladovaní zemného plynu majú pevne stanovené ceny, ktoré sú každoročne eskalované podľa cenových indexov.

K 31. decembru 2023 spoločnosť využívala **komoditné swapy** na riadenie rizika pohybu cien komodít. Rovnako k 31. decembru 2022 spoločnosť využívala zabezpečovacie derivátové kontrakty na zabezpečenie predajných obchodov.

Tabuľka uvádza otvorené swapové komoditné kontrakty k dátumu súvahy:

<i><b>Otvorené swapové komoditné kontrakty</b></i>	<i><b>K 31. decembru 2023</b></i>		<i><b>K 31. decembru 2023</b></i>	
	<i><b>Nominálna hodnota</b></i>		<i><b>Zmena reálnej hodnoty</b></i>	
	<i><b>Zabezpečovacie</b></i>	<i><b>Určené na obchodovanie</b></i>	<i><b>Zabezpečovacie</b></i>	<i><b>Určené na obchodovanie</b></i>
<i>Nákup/(Predaj) plynu</i>				
do 3 mesiacov	205 636	(196 409)	(62 510)	67 713
od 3 do 12 mesiacov	407 562	173 689	(138 847)	(129 782)
nad 12 mesiacov	330 393	47 249	(82 145)	(41 840)
<i><b>Otvorené swapové komoditné kontrakty</b></i>	<i><b>K 31. decembru 2022</b></i>		<i><b>K 31. decembru 2022</b></i>	
	<i><b>Nominálna hodnota</b></i>		<i><b>Zmena reálnej hodnoty</b></i>	
	<i><b>Zabezpečovacie</b></i>	<i><b>Určené na obchodovanie</b></i>	<i><b>Zabezpečovacie</b></i>	<i><b>Určené na obchodovanie</b></i>
<i>Nákup/(Predaj) plynu</i>				
do 3 mesiacov	478 615	(394 661)	(151 991)	275 856
od 3 do 12 mesiacov	797 211	(65 325)	1 219	186 635
nad 12 mesiacov	499 147	(13 283)	(14 270)	4 830

Spoločnosť využíva zabezpečujúce finančné nástroje na zabezpečenie peňažných tokov (Cash flow hedging) a zabezpečenie reálnej hodnoty predajných zmlúv.

Zabezpečenie peňažných tokov (Cash flow hedging)

Hlavné riziko pôsobiace na cenu zemného plynu je definované ako komoditné riziko spôsobené pohybmi cien. Cieľom cash flow hedgingu je teda zaistenie fixných nákladov na zdrojovanie daných predajných kontraktov, ktoré sú predávané za fixnú cenu. Riziko zmeny vývoja hodnôt vstupného parametra ovplyvňujúceho cenu zemného plynu je tak plne eliminované na základe dohody s protistranou o kompenzácii ich vývoja.

Spoločnosť eviduje nasledujúce komoditné kontrakty:

	<i><b>K 31. decembru 2023</b></i>	<i><b>K 31. decembru 2022</b></i>
Komoditné swapy		
Nominálna hodnota v MWh	7 108 766	13 195 984
Nominálna hodnota v tis. EUR	345 337	777 323

**Slovenský plynárenský priemysel, a.s.**  
**POZNÁMKY K INDIVIDUÁLNYM FINANČNÝM VÝKAZOM**  
**za rok končiaci sa 31. decembra 2023**  
**(v tis. EUR)**

Vplyv zabezpečujúcich nástrojov vo výkaze o finančnej situácii je nasledovný:

	<b>K 31. decembru 2023</b>	<b>K 31. decembru 2022</b>
Riadok vo výkaze o finančnej situácii		
Ostatné dlhodobé aktíva	-	-
Pohľadávky a poskytnuté preddavky	-	296 003
Ostatné dlhodobé záväzky	(14 292)	(57 938)
Záväzky z obchodného styku a iné záväzky	(80 341)	(269 494)
Nominálna hodnota evidovaná v podmienených aktívach a pasívach	345 337	777 323

Vplyv zabezpečujúcich nástrojov vo výkaze ziskov a strát a vo výkaze ostatných súhrnných ziskov a strát je nasledovný:

	<b>Rok končiaci sa 31. decembra 2023</b>	<b>Rok končiaci sa 31. decembra 2022</b>
Riadok vo výkaze ziskov a strát		
Nákup zemného plynu, elektrickej energie a spotreba materiálu a energie	(238 770)	482 124
Výnosy so zmlúv so zákazníkmi	-	-
Riadok vo výkaze ostatných súhrnných ziskov a strát		
Zabezpečovanie deriváty (Cash flow hedging)	(94 633)	(31 428)

Zabezpečenie reálnej hodnoty

Na odstránenie komoditného rizika sa spoločnosť rozhodla riadiť riziká ponukou fixnej ceny pre odberateľa prostredníctvom „back to back“ zabezpečenia formou komoditných swapov na predajný vzorec. Cieľom zabezpečovacieho nástroja je teda zaistenie reálnej hodnoty výnosového kontraktu. Riziká zmeny vývoja hodnôt vstupných parametrov ovplyvňujúcich predajnú cenu zemného plynu sú tak plne eliminované na základe dohody s protistranou o kompenzácií ich vývoja.

Vplyv zabezpečovacích nástrojov vo výkaze o finančnej situácii je nasledovný:

	<b>K 31. decembru 2023</b>	<b>K 31. decembru 2022</b>
Riadok vo výkaze o finančnej situácii		
Ostatné dlhodobé aktíva	2 790	87 718
Pohľadávky a poskytnuté preddavky	18 711	129 643
Ostatné dlhodobé záväzky	(70 643)	(44 050)
Záväzky z obchodného styku a iné záväzky	(139 726)	(306 924)
Nominálna hodnota evidovaná v podmienených aktívach a pasívach	598 254	997 650

Vplyv zabezpečovaných položiek vo výkaze o finančnej situácii je nasledovný:

	<b>K 31. decembru 2023</b>	<b>K 31. decembru 2022</b>
Riadok vo výkaze o finančnej situácii		
Ostatné dlhodobé aktíva	69 913	44 042
Pohľadávky a poskytnuté preddavky	138 888	306 903
Ostatné dlhodobé záväzky	(2 745)	(87 476)
Záväzky z obchodného styku a iné záväzky	(17 874)	(130 364)

**Finančné zábezpeky**

K 31. decembru 2023 má spoločnosť pohľadávku vo výške 247 350 tis. EUR (31. december 2022: záväzok vo výške 596 411 tis. EUR) z finančných zábezpek prijatých od protistrán, s ktorými má spoločnosť uzatvorené zabezpečovacie derivátové kontrakty. Reálne hodnoty finančných zábezpek sa rovnajú hodnotám prijatých finančných prostriedkov. Protistrana je povinná splatiť zábezpeku spoločnosti po vysporiadaní zmlúv. S použitím finančných zábezpek nie sú spojené žiadne ďalšie významné podmienky.

**Slovenský plynárenský priemysel, a.s.**  
**POZNÁMKY K INDIVIDUÁLNYM FINANČNÝM VÝKAZOM**  
**za rok končiaci sa 31. decembra 2023**  
**(v tis. EUR)**

Okrem komoditných swapov využívala spoločnosť k 31. decembru 2023 a k 31. decembru 2022 aj **termínové zmluvy** na riadenie rizika pohybu cien zemného plynu a elektrickej energie.

Tabuľka uvádza otvorené termínové zmluvy k dátumu súvahy:

<b>Otvorené termínové zmluvy</b>	<b>K 31. decembru 2023</b>		<b>K 31. decembru 2023</b>	
	<b>Nominálna hodnota</b>		<b>Zmena reálnej hodnoty</b>	
	<b>Zabezpečovacie</b>	<b>Určené na obchodovanie</b>	<b>Zabezpečovacie</b>	<b>Určené na obchodovanie</b>
<u>Nákup/(Predaj) plynu</u>				
do 3 mesiacov	24 500	-	(2 878)	-
od 3 do 12 mesiacov	6 252	-	(300)	-
nad 12 mesiacov	(4 097)	-	175	-

<b>Otvorené termínové zmluvy</b>	<b>K 31. decembru 2023</b>		<b>K 31. decembru 2023</b>	
	<b>Nominálna hodnota</b>		<b>Zmena reálnej hodnoty</b>	
	<b>Zabezpečovacie</b>	<b>Určené na obchodovanie</b>	<b>Zabezpečovacie</b>	<b>Určené na obchodovanie</b>
<u>Nákup/(Predaj) elektrickej energie</u>				
do 3 mesiacov	(512)	-	36	-
od 3 do 12 mesiacov	(5 367)	-	197	-
nad 12 mesiacov	(4 889)	-	(1 046)	-

<b>Otvorené termínové zmluvy</b>	<b>K 31. decembru 2022</b>		<b>K 31. decembru 2022</b>	
	<b>Nominálna hodnota</b>		<b>Zmena reálnej hodnoty</b>	
	<b>Zabezpečovacie</b>	<b>Určené na obchodovanie</b>	<b>Zabezpečovacie</b>	<b>Určené na obchodovanie</b>
<u>Nákup/(Predaj) plynu</u>				
do 3 mesiacov	(140 204)	-	7 428	-
od 3 do 12 mesiacov	(156 831)	-	57 484	-
nad 12 mesiacov	-	-	-	-

<b>Otvorené termínové zmluvy</b>	<b>K 31. decembru 2022</b>		<b>K 31. decembru 2022</b>	
	<b>Nominálna hodnota</b>		<b>Zmena reálnej hodnoty</b>	
	<b>Zabezpečovacie</b>	<b>Určené na obchodovanie</b>	<b>Zabezpečovacie</b>	<b>Určené na obchodovanie</b>
<u>Nákup/(Predaj) elektrickej energie</u>				
do 3 mesiacov	(26 658)	-	3 405	-
od 3 do 12 mesiacov	(78 209)	-	9 581	-
nad 12 mesiacov	(131 975)	-	(1 580)	-

Spoločnosť využíva zabezpečujúce finančné nástroje na zabezpečenie peňažných tokov (Cash flow hedging) a zabezpečenie reálnej hodnoty predajných zmlúv.

Zabezpečenie peňažných tokov (Cash flow hedging)

Hlavné riziko pôsobiace na cenu zemného plynu a elektrickej energie je definované ako komoditné riziko spôsobené pohybmi cien. Cieľom cash flow hedgingu je teda zaistenie fixných nákladov na zdrojovanie daných predajných kontraktov, ktoré sú predávané za fixnú cenu. Riziko zmeny vývoja hodnôt vstupného parametra ovplyvňujúceho cenu zemného plynu a elektrickej energie je tak plne eliminované na základe dohody s protistranou o kompenzácii ich vývoja.

Spoločnosť eviduje nasledujúce termínové zmluvy:

	<b>K 31. decembru 2023</b>	<b>K 31. decembru 2022</b>
Termínové zmluvy		
Nominálna hodnota v MWh	714 785	(3 905 761)
Nominálna hodnota v tis. EUR	25 665	(532 714)

**Slovenský plynárenský priemysel, a.s.**  
**POZNÁMKY K INDIVIDUÁLNYM FINANČNÝM VÝKAZOM**  
**za rok končiaci sa 31. decembra 2023**  
**(v tis. EUR)**

Vplyv zabezpečujúcich nástrojov vo výkaze ostatných súhrnných ziskov a strát je nasledovný:

	<b>Rok končiaci sa 31. decembra 2023</b>	<b>Rok končiaci sa 31. decembra 2022</b>
Riadok vo výkaze ziskov a strát		
Nákup zemného plynu, elektrickej energie a spotreba materiálu a energie	261 409	193 718
Riadok vo výkaze ostatných súhrnných ziskov a strát		
Zabezpečovanie deriváty (Cash flow hedging)	18 711	537 660

Zabezpečenie reálnej hodnoty

Na odstránenie komoditného rizika sa spoločnosť rozhodla riadiť riziká ponukou fixnej ceny pre odberateľa prostredníctvom „back to back“ zabezpečenia formou termínových zmlúv na predajný vzorec. Cieľom zabezpečovacieho nástroja je teda zaistenie reálnej hodnoty výnosového kontraktu. Riziká zmeny vývoja hodnôt vstupných parametrov ovplyvňujúcich predajnú cenu zemného plynu a elektrickej energie sú tak plne eliminované na základe dohody s protistranou o kompenzácii ich vývoja.

Vplyv zabezpečovacích nástrojov a zabezpečovaných položiek vo výkaze o finančnej situácii je nasledovný:

	<b>K 31. decembru 2023</b>	<b>K 31. decembru 2022</b>
Nominálna hodnota evidovaná v podmienených aktívach a pasívach	-	(1 163)
Riadok vo výkaze o finančnej situácii		
Ostatné dlhodobé aktíva	-	-
Pohľadávky a poskytnuté preddavky	-	917
Ostatné dlhodobé záväzky	-	-
Záväzky z obchodného styku a iné záväzky	-	-

(2) Úrokové riziko

Spoločnosť bola vystavená úrokovému riziku vyplývajúcemu z volatility úrokových sadzieb len obmedzene, nakoľko mala načerpané len krátkodobé úvery poskytnuté komerčnými bankami s pohyblivou úrokovou sadzbou.

Riziko volatility úrokových sadzieb je v SPP monitorované. Volatilita úrokových sadzieb pri krátkodobých úveroch nepredstavuje pre SPP významnú mieru rizika, vzhľadom na to, že tieto úvery sú čerpané na vykrytie sezónnosti, ktorá vyplýva z charakteru podnikania naviazaného na vykurovaciu krivku počas roka. Obdobia potreby financovania sú striedané obdobím prebytku peňažných prostriedkov a z toho vyplývajúcich depozít. Prípadná zmena výšky úrokových sadzieb v období zvýšenej potreby financovania je čiastočne kompenzovaná vyšší výnosmi z depozitných operácií v období prebytku peňažných prostriedkov.

K 31. decembru 2023 boli načerpané krátkodobé úvery od komerčných bánk vo výške 250 000 tis. EUR. K 31. decembru 2022 boli načerpané krátkodobé úvery od komerčných bánk vo výške 485 801 tis. EUR a krátkodobé pôžičky od nefinančných subjektov v gescii Ministerstva hospodárstva Slovenskej republiky (ďalej len „MH SR“) vo výške 50 187 tis. EUR.

(3) Riziko nesplatenia pohľadávok

Spoločnosť predáva svoje výrobky a služby rôznym odberateľom, z ktorých žiadny, či už jednotlivo alebo spoločne, z hľadiska objemu a solventnosti, nepredstavuje významné riziko nesplatenia pohľadávok v zmysle platnej politiky riadenia rizika. Spoločnosť má vypracované také operatívne postupy, ktoré zabezpečujú, aby sa výrobky a služby predávali zákazníkom s dobrou úverovou históriou a aby sa nepresiahol prijateľný limit úverovej angažovanosti.

Maximálne riziko nesplatenia predstavuje účtovná hodnota každého finančného aktíva, vrátane derivátových finančných nástrojov, vykázaná v súvahe, znížená o opravnú položku.

**Slovenský plynárenský priemysel, a.s.**  
**POZNÁMKY K INDIVIDUÁLNYM FINANČNÝM VÝKAZOM**  
**za rok končiaci sa 31. decembra 2023**  
**(v tis. EUR)**

(4) Riziko nedostatočnej likvidity

Obozretné riadenie rizika nedostatočnej likvidity predpokladá udržiavanie dostatočného objemu peňažných prostriedkov s primeranou splatnosťou a obchodovateľných cenných papierov, dostupnosť financovania prostredníctvom primeraného objemu úverových línií a schopnosť ukončiť otvorené trhové pozície. Vzhľadom na dynamickú povahu podnikateľskej činnosti sa odbor Treasury snaží udržať flexibilitu prostredníctvom zabezpečenia stálej dostupnosti úverových línií ako i zosúladením splatnosti finančných aktív s finančnými potrebami. Spoločnosť má na úhradu splatných záväzkov k dispozícii peňažné prostriedky a nečerpané úverové líny.

K 31. decembru 2023 boli načerpané krátkodobé úvery od komerčných bánk vo výške 250 000 tis. EUR. K 31. decembru 2022 boli načerpané krátkodobé úvery od komerčných bánk vo výške 485 801 tis. EUR a krátkodobé pôžičky od nefinančných subjektov v gescii MH SR vo výške 50 187 tis. EUR.

Úvery so splatnosťou menej ako 1 rok sú čerpané v EUR s pohyblivou úrokovou sadzbou naviazanou na 1mesačný EURIBOR. V prípade krátkodobých pôžičiek od nefinančných subjektov v gescii MH SR bola dohodnutá fixná úroková sadzba.

Väčšina krátkodobých úverových línií obsahuje klauzulu o automatickom predĺžení doby úveru, pokiaľ ju ktorákoľvek zo strán v stanovenom termíne nevyhoví.

Úvery sú poskytnuté bez zabezpečenia, s použitím ustanovení obvyklých na trhu (pari-passu, zákaz založenia majetku, podstatný negatívny dopad). Vzhľadom na čerpanie úverových zdrojov k 31. decembru 2023 vo výške 250 000 tis. EUR - pričom suma peňažných zdrojov a obchodovateľných cenných papierov predstavuje 150 222 tis. EUR - je výška čistého dlhu 99 778 tis. EUR. Prípadnú potrebu splatenia maturujúcich úverových zdrojov je okrem dostupných peňažných zdrojov a obchodovateľných cenných papierov možné splatiť z nečerpaných úverových zdrojov (k 31. decembru 2023 vo výške 719 000 tis. EUR od bánk).

V nasledovnej tabuľke sú sumarizované splatnosti finančných záväzkov k 31. decembru 2023 a 31. decembru 2022 na základe zmluvných nediskontovaných platieb:

<b>31. december 2023</b>	<b>Na požiadanie</b>	<b>Menej ako 3 mesiace</b>	<b>3 až 12 mesiacov</b>	<b>1 až 5 rokov</b>	<b>&gt; 5 rokov</b>	<b>Spolu</b>
Úvery (pozn. 14)	-	250 000	-	-	-	250 000
Iné záväzky	-	135 516	467 412	141 360	380	744 668
Záväzky z obchodného styku	-	497 042	-	-	-	497 042
<b>31. december 2022</b>	<b>Na požiadanie</b>	<b>Menej ako 3 mesiace</b>	<b>3 až 12 mesiacov</b>	<b>1 až 5 rokov</b>	<b>&gt; 5 rokov</b>	<b>Spolu</b>
Úvery (pozn. 14)	-	535 988	-	-	-	535 988
Iné záväzky	-	951 402	661 945	283 690	233	1 897 270
Záväzky z obchodného styku	-	721 693	-	-	-	721 693

**b) Riadenie kapitálového rizika**

Spoločnosť riadi svoj kapitál tak, aby zabezpečila, že bude schopná pokračovať v činnosti ako zdravo fungujúci podnik pri maximalizácii návratnosti pre akcionára pomocou optimalizácie pomeru medzi cudzími a vlastnými zdrojmi pri súčasnom zaistení vysokého kreditného ratingu a zdravých finančných ukazovateľov kapitálu.

Štruktúra kapitálu spoločnosti pozostáva z peňazí a peňažných ekvivalentov a vlastného imania pripadajúceho na vlastníka spoločnosti, ktoré zahŕňa základné imanie, zákonné a ostatné fondy a nerozdelený zisk, ako sa uvádza v pozn. 18 a 19 a úverov, ako sa uvádza v pozn. 14.

Ukazovateľ úverovej zaťaženia:

	<b>K 31. decembru 2023</b>	<b>K 31. decembru 2022</b>
Dlh (i)	250 000	535 988
Peniaze a peňažné ekvivalenty	150 222	16 966
Čistý dlh	99 778	519 022
Vlastné imanie (ii)	2 994 252	3 163 857
<b>Pomer čistého dlhu k vlastnému imaniu</b>	<b>3 %</b>	<b>16 %</b>

(i) Dlh sa definuje ako dlhodobé a krátkodobé pôžičky

(ii) str. 5

**Slovenský plynárenský priemysel, a.s.**  
**POZNÁMKY K INDIVIDUÁLNYM FINANČNÝM VÝKAZOM**  
**za rok končiaci sa 31. decembra 2023**  
**(v tis. EUR)**

---

**c) Kategórie finančných nástrojov**

	<i>K 31. decembru 2023</i>	<i>K 31. decembru 2022</i>
<b>Finančný majetok</b>		
Úvery a pohľadávky (vrátane peňazí a peňažných ekvivalentov)	1 309 267	1 276 621
Finančné deriváty určené na obchodovanie	277 407	679 659
Finančné deriváty použité ako zabezpečenie	235 710	940 097
<b>Finančné záväzky</b>		
Finančné záväzky ohodnotené amortizovanými nákladmi	784 989	2 094 159
Finančné deriváty určené na obchodovanie	376 160	161 701
Finančné deriváty použité ako zabezpečenie	330 561	899 091

**d) Odhad reálnej hodnoty finančných nástrojov (fair value)**

Reálna hodnota úrokových swapov sa vypočíta ako súčasná hodnota očakávaných budúcich peňažných tokov na základe forwardových úrokových sadziieb k súvahovému dňu a dohodnutých forwardových sadziieb so zohľadnením kreditného rizika rôznych strán.

Reálna hodnota komoditných swapov a termínových zmlúv sa stanovuje na základe forwardových cien komodít a forwardových kurzov k súvahovému dňu a dohodnutých forwardových sadziieb so zohľadnením kreditného rizika rôznych strán.

Reálna hodnota nezaknihovaných kmeňových akcií bola odhadnutá pomocou oceňovacej techniky vychádzajúcej z predpokladu, že nie sú podložené rozpoznateľnými trhovými cenami. Pri tomto ocenení je manažment povinný urobiť odhady na očakávané budúce peňažné toky z týchto akcií, ktoré sú diskontované súčasnými mierami.

Odhad reálnej hodnoty finančného majetku a záväzkov, ktoré nie sú pravidelne preceňované na reálnu hodnotu

Odhadnuté reálne hodnoty ostatných nástrojov, prevažne bežné finančné aktíva a pasíva, sa približujú k ich účtovným hodnotám.

Pri určovaní reálnej hodnoty neobchodovaných derivátov a iných finančných nástrojov využíva spoločnosť množstvo metód a trhových predpokladov založených na podmienkach existujúcich na trhu ku dňu súvahy. Ďalšie metódy, predovšetkým očakávaná diskontovaná hodnota budúcich peňažných tokov, sa používajú na stanovenie reálnej hodnoty ostatných finančných nástrojov.

Nasledujúca tabuľka poskytuje analýzu finančných nástrojov, ktoré sú následne po počiatočnom ocenení ocenené v reálnej hodnote, podľa hierarchie reálnych hodnôt.

Úroveň 1 ocenenia reálnymi hodnotami predstavuje tie, ktoré sú odvodené z cien podobných majetkov alebo záväzkov kótovaných na aktívnych trhoch.

Úroveň 2 ocenenia reálnymi hodnotami predstavuje tie, ktoré sú odvodené zo vstupných údajov iných ako kótované ceny zahrnuté v úrovni 1, ktoré sú pozorovateľné na trhu pre majetky alebo záväzky priamo (napr. ceny) alebo nepriamo (napr. odvodené z cien).

Úroveň 3 ocenenia reálnymi hodnotami predstavujú tie, ktoré sú odvodené z oceňovacích modelov zahŕňajúce subjektívne vstupné údaje pre majetky alebo záväzky, ktoré nie sú založené na trhovách dátach.

**Slovenský plynárenský priemysel, a.s.**  
**POZNÁMKY K INDIVIDUÁLNYM FINANČNÝM VÝKAZOM**  
**za rok končiaci sa 31. decembra 2023**  
**(v tis. EUR)**

<b>Rok 2023</b>	<b>Úroveň 1</b>	<b>Úroveň 2</b>	<b>Úroveň 3</b>	<b>Spolu</b>
<b>Finančné aktíva v reálnej hodnote</b>	<b>4 137</b>	<b>508 980</b>	-	<b>513 117</b>
Finančné deriváty určené na obchodovanie	3 729	273 678	-	277 407
Finančné deriváty použité ako zabezpečenie	408	235 302	-	235 710
Finančný majetok k dispozícii na predaj	-	-	-	-
<b>Finančné pasíva v reálnej hodnote</b>	<b>18 493</b>	<b>688 228</b>	-	<b>706 721</b>
Finančné deriváty určené na obchodovanie	13 554	362 606	-	376 160
Finančné deriváty použité ako zabezpečenie	4 939	325 622	-	330 561
<b>Rok 2022</b>	<b>Úroveň 1</b>	<b>Úroveň 2</b>	<b>Úroveň 3</b>	<b>Spolu</b>
<b>Finančné aktíva v reálnej hodnote</b>	<b>90 158</b>	<b>1 529 598</b>	-	<b>1 619 756</b>
Finančné deriváty určené na obchodovanie	14 369	665 290	-	679 659
Finančné deriváty použité ako zabezpečenie	75 789	864 308	-	940 097
Finančný majetok k dispozícii na predaj	-	-	-	-
<b>Finančné pasíva v reálnej hodnote</b>	<b>16 618</b>	<b>1 044 174</b>	-	<b>1 060 792</b>
Finančné deriváty určené na obchodovanie	14 690	147 011	-	161 701
Finančné deriváty použité ako zabezpečenie	1 928	897 163	-	899 091

### **Vložené derivátové nástroje**

Spoločnosť má uzatvorenú dlhodobú zmluvu na nákup zemného plynu v EUR s priamym naviazaním na vývoj relevantného spotového trhu. Ekonomické charakteristiky a riziká vložených forwardových derivátových nástrojov a cena zemného plynu sú podľa všeobecného názoru úzko prepojené s ekonomickými charakteristikami a hospodárskymi rizikami súvisiacich kúpnych zmlúv. SPP preto podľa IFRS 9 neúčtuje o vložených derivátových nástrojoch samostatne od základnej zmluvy.

Spoločnosť posúdila všetky ostatné významné zmluvy a dohody v súvislosti s vloženými derivátmi, o ktorých treba účtovať. Spoločnosť dospela k názoru, že tieto zmluvy a dohody neobsahujú žiadne vložené deriváty, ktoré by sa museli oceniť a účtovať k 31. decembru 2023 a 31. decembru 2022 v zmysle požiadaviek štandardu IFRS 9.

**Slovenský plynárenský priemysel, a.s.**  
**POZNÁMKY K INDIVIDUÁLNYM FINANČNÝM VÝKAZOM**  
**za rok končiaci sa 31. decembra 2023**  
**(v tis. EUR)**

**6. DCÉRSKE SPOLOČNOSTI, PRIDRUŽENÉ SPOLOČNOSTI, SPOLOČNÉ PODNIKY A INVESTÍCIE**

<b>K 31. decembru 2022</b>	<b>Dcérske spoločnosti</b>	<b>Spoločné a pridružené spoločnosti</b>
Počiatočný stav, netto	11	2 056 890
Prírastky	-	-
Nepeňažný vklad	532	-
Úbytky	(2)	-
Zmena opravnej položky	-	-
<b>Konečný stav, netto</b>	<b>541</b>	<b>2 056 890</b>
Obstarávacia cena	7 081	2 056 890
Zníženie hodnoty	(6 540)	-
<b>Konečný stav, netto</b>	<b>541</b>	<b>2 056 890</b>
<b>K 31. decembru 2023</b>	<b>Dcérske spoločnosti</b>	<b>Spoločné a pridružené spoločnosti</b>
Počiatočný stav, netto	541	2 056 890
Prírastky	-	2 003
Nepeňažný vklad	627	-
Úbytky	-	-
Zmena opravnej položky	1 606	-
<b>Konečný stav, netto</b>	<b>2 774</b>	<b>2 058 893</b>
Obstarávacia cena	7 708	2 058 893
Zníženie hodnoty	(4 934)	-
<b>Konečný stav, netto</b>	<b>2 774</b>	<b>2 058 893</b>

V rámci dlhodobých finančných investícií bola k 31. decembru 2022 vykázaná dlhodobá časť pôžičky poskytnutá dcérskej spoločnosti SPP CNG s.r.o. vo výške 550 tis. EUR s fixnou úrokovou sadzbou. Úver bol splatený v plnej výške počas roka 2023.

Informácie o dcérskych, spoločných a pridružených podnikoch SPP k 31. decembru 2023 a k 31. decembru 2022 možno zhrnúť takto:

<b>Názov</b>	<b>Krajina registrácie</b>	<b>Majetková účasť %</b>	<b>Základná činnosť</b>
SPP CZ, a.s.	Česká republika	100	nákup a predaj zemného plynu a elektrickej energie
SPP CNG s.r.o.	Slovensko	100	predaj CNG
SPP Infrastructure, a.s.	Slovensko	51	majetkový holding
ESCO Slovensko, a.s.	Slovensko	50	majetkový holding
CEBZ s.r.o.	Slovensko	50	nakladanie s iným ako nebezpečným odpadom
Nadácia SPP	Slovensko	100	nadácia
Ekofond SPP, n.o.*	Slovensko	100	nezisková organizácia
EkoFond, n.f.**	Slovensko	100	neinvestičný fond

\*predchádzajúci názov „Nezisková organizácia EF“

\*\* spoločnosť zanikla zlúčením so spoločnosťou Nadácia SPP k 1.1.2022

K 31. decembru 2023 a k 31. decembru 2022 je 51 % nekontrolný podiel v spoločnosti SPP Infrastructure, a.s. vykázaný v súlade s príslušnými štandardmi IFRS ako finančná investícia v podniku s podstatným vplyvom.

K 31. decembru 2023 a k 31. decembru 2022 je 50 % nekontrolný podiel v spoločnosti ESCO Slovensko, a.s. vykázaný v súlade s príslušnými štandardmi IFRS ako finančná investícia v spoločnom podniku.

Na základe dohody medzi spoločnosťami Slovenský plynárenský priemysel, a.s. a BRANTNER Slovakia, s.r.o. bol vytvorený spoločný podnik s ručením obmedzeným podľa slovenského práva, ktorý bude realizovať činnosti týkajúce sa vybudovania a prevádzky centier energetického a biologického zhodnotenia odpadu. Protimonopolný úrad schválil bez výhrad vytvorenie spoločného podniku SPP a BRANTNER Slovakia, s.r.o. dňa 15. júna 2023. Dňom vzniku spoločnosti CEBZ s.r.o. bol 16. august 2023. K 31. decembru 2023 je 50 % nekontrolný podiel v spoločnosti CEBZ s.r.o. vykázaný v súlade s príslušnými štandardmi IFRS ako finančná investícia v spoločnom podniku.

**Slovenský plynárenský priemysel, a.s.**  
**POZNÁMKY K INDIVIDUÁLNYM FINANČNÝM VÝKAZOM**  
**za rok končiaci sa 31. decembra 2023**  
**(v tis. EUR)**

Doplňujúce údaje k dcérskym, spoločným a pridruženým podnikom:

<b>Obchodné meno a sídlo spoločnosti</b>	<b>Vlastné imanie</b>		<b>Výsledok hospodárenia</b>	
	<b>2023</b>	<b>2022</b>	<b>2023</b>	<b>2022</b>
<b>SPP CZ, a.s.</b> Sídlo: Nové sady 996/25, Staré Brno, 602 00 Brno, ČR	456 363 tis. CZK	131 032 tis. CZK	299 413 tis. CZK	132 688 tis. CZK
<b>SPP CNG s.r.o.</b> Sídlo: Mlynské nivy 44/a, Bratislava	4 681	3 904	150	126
<b>SPP Infrastructure, a.s.</b> <sup>(1)</sup> Sídlo: Plátennícka 19013/2, Bratislava	4 728 517	5 029 941	269 611	461 258
<b>ESCO Slovensko, a.s.</b> Sídlo: Tomášikova 28C, Bratislava	55 822	57 010	(1 188)	(2 026)
<b>CEBZ s.r.o.</b> Sídlo: Mlynské nivy 44/a, Bratislava	3 460	-	(545)	-
<b>Nadácia SPP</b> Sídlo: Mlynské nivy 44/a, Bratislava	299	299	-	-
<b>Ekofond SPP, n.o.</b> Sídlo: Mlynské nivy 4924/44/a, Bratislava	1	1	-	-
<b>EkoFond, n.f.*</b> Sídlo: Mlynské nivy 44/a, Bratislava	-*	-*	-*	-*

\* spoločnosť zanikla zlúčením so spoločnosťou Nadácia SPP k 1.1.2022

<sup>(1)</sup> V roku 2017 spoločnosť SPP Infrastructure, a.s. zmenila účtovné obdobie na hospodársky rok od 1. októbra do 30. septembra. Výsledok hospodárenia za rok 2022 je za obdobie od 1. januára 2022 do 31. decembra 2022 a výsledok hospodárenia za rok 2023 je za obdobie od 1. januára 2023 do 31. decembra 2023.

**Slovenský plynárenský priemysel, a.s.**  
**POZNÁMKY K INDIVIDUÁLNYM FINANČNÝM VÝKAZOM**  
**za rok končiaci sa 31. decembra 2023**  
**(v tis. EUR)**

**7. POZEMKY, BUDOVY, STAVBY, STROJE A ZARIADENIA**

	<i>Pozemky</i>	<i>Budovy</i>	<i>Právo na užívanie prenajatých priestorov</i>	<i>Stroje a zariadenia</i>	<i>Dopravné prostriedky</i>	<i>Právo na užívanie dopravných prostriedkov</i>	<i>Inventár</i>	<i>Software hmotný</i>	<i>Ostatný DHM</i>	<i>Nedokončená investičná výstavba</i>	<i>Celkom</i>
Rok končiaci sa 31. decembra 2022											
Začiatková zostatková cena	3 570	61 017	1 973	2 176	-	349	107	-	572	3 494	73 258
Prírastky	-	30	1 064	4	-	252	6	-	-	5 761	7 117
Zaradené do používania	205	1 707	-	2 527	-	-	24	-	-	(4 463)	-
Reklasifikácie medzi kategóriami	-	-	-	-	-	-	-	-	-	-	-
Reklasifikácie – majetok na predaj	(24)	2 528	-	(3)	-	-	-	-	-	-	2 501
Reklasifikácie – IAS 40	40	(7 078)	-	-	-	-	-	-	-	-	(7 038)
Úbytky	(250)	(4 418)	(171)	(47)	-	-	-	-	-	-	(4 886)
Odpisy	-	(3 113)	(457)	(983)	-	(231)	(21)	-	-	-	(4 805)
Zmena opravnej položky	2	526	-	(48)	-	-	-	-	-	-	480
<b>Konečná zostatková cena</b>	<b>3 543</b>	<b>51 199</b>	<b>2 409</b>	<b>3 626</b>	<b>-</b>	<b>370</b>	<b>116</b>	<b>-</b>	<b>572</b>	<b>4 792</b>	<b>66 627</b>
Stav k 31. decembru 2022											
Obstarávacia cena	4 175	113 969	3 421	33 844	220	663	2 437	637	579	4 792	164 737
Oprávky a opravné položky	(632)	(62 770)	(1 012)	(30 218)	(220)	(293)	(2 321)	(637)	(7)	-	(98 110)
<b>Zostatková cena</b>	<b>3 543</b>	<b>51 199</b>	<b>2 409</b>	<b>3 626</b>	<b>-</b>	<b>370</b>	<b>116</b>	<b>-</b>	<b>572</b>	<b>4 792</b>	<b>66 627</b>
Rok končiaci sa 31. decembra 2023											
Začiatková zostatková cena	3 543	51 199	2 409	3 626	-	370	116	-	572	4 792	66 627
Prírastky	-	226	676	2 557	-	1 069	5	-	-	3 813	8 346
Zaradené do používania	12	3 873	-	2 643	-	-	108	-	49	(6 685)	-
Reklasifikácie medzi kategóriami	-	-	-	-	-	-	-	-	-	-	-
Reklasifikácie – majetok na predaj	2	-	-	-	-	-	-	-	-	-	2
Reklasifikácie – IAS 40	(365)	(2 375)	-	-	-	-	-	-	-	-	(2 740)
Úbytky	(2)	(232)	(278)	-	-	(70)	-	-	-	-	(582)
Odpisy	-	(3 201)	(573)	(1 487)	-	(297)	(31)	-	(6)	-	(5 595)
Zmena opravnej položky	-	73	-	6	-	-	-	-	-	-	79
<b>Konečná zostatková cena</b>	<b>3 190</b>	<b>49 563</b>	<b>2 234</b>	<b>7 345</b>	<b>-</b>	<b>1 072</b>	<b>198</b>	<b>-</b>	<b>615</b>	<b>1 920</b>	<b>66 137</b>
Stav k 31. decembru 2023											
Obstarávacia cena	3 823	114 224	3 181	36 683	220	1 451	2 472	637	622	1 920	165 233
Oprávky a opravné položky	(633)	(64 661)	(947)	(29 338)	(220)	(379)	(2 274)	(637)	(7)	-	(99 096)
<b>Zostatková cena</b>	<b>3 190</b>	<b>49 563</b>	<b>2 234</b>	<b>7 345</b>	<b>-</b>	<b>1 072</b>	<b>198</b>	<b>-</b>	<b>615</b>	<b>1 920</b>	<b>66 137</b>

**Slovenský plynárenský priemysel, a.s.**  
**POZNÁMKY K INDIVIDUÁLNYM FINANČNÝM VÝKAZOM**  
**za rok končiaci sa 31. decembra 2023**  
**(v tis. EUR)**

Spôsob a výška poistenia budov, stavieb, strojov a zariadení a nehmotného majetku:

<i>Predmet poistenia</i>	<i>Druh poistenia</i>	<i>Obstarávacia hodnota poisteného majetku</i>		<i>Názov poisťovne</i>
		<i>2023</i>	<i>2022</i>	
Budovy, haly, stavby, stroje, strojné zariadenia, inventár, drobný HM, ostatný HM, umelecké diela, zásoby Hnutelné veci, majetok, zásoby	Poistenie majetku	207 904	202 290	Colonnade Insurance S.A., pobočka poisťovne z iného členského štátu

Obstarávacia cena plne odpísaného dlhodobého majetku (zahŕňa aj software vykázaný v nehmotnom dlhodobom majetku), ktorý sa k 31. decembru 2023 stále používa, predstavuje 95 201 tis. EUR (31. december 2022: 95 651 tis. EUR).

## 8. INVESTÍCIE V NEHNUTEĽNOSTIACH

	<i>2023</i>	<i>2022</i>
Začiatková zostatková cena	21 781	15 800
Odpisy	(1 361)	(1 268)
Zmena opravnej položky	(28)	211
Prírastky, úbytky a reklasifikácie do dlhodobého hmotného majetku	2 740	7 038
<b>Konečná zostatková cena</b>	<b>23 132</b>	<b>21 781</b>

SPP prenájma neplynárenský majetok - najmä budovy - hlavne Ministerstvu hospodárstva SR a spoločnosti SPP – distribúcia, a.s. V súlade s IAS 40 si SPP vybral vykazovanie v historických cenách. V prípade použitia preceňovacieho modelu by bola podľa odhadu spoločnosti precenená hodnota tohto majetku 29 873 tis. EUR (31. december 2022: 29 993 tis. EUR).

## 9. NEHMOTNÝ DLHODOBÝ MAJETOK

	<i>Software</i>	<i>Ostatný dlhodobý nehmotný majetok</i>	<i>Nedokončené investície</i>	<i>Celkom</i>
Rok končiaci sa 31. decembra 2022				
Začiatková zostatková cena	8 950	2 488	1 397	12 835
Prírastky	28	4	1 655	1 687
Zaradené do používania	2 321	53	(2 374)	-
Reklasifikácie	-	-	-	-
Úbytky	-	-	-	-
Amortizácia	(1 815)	(882)	-	(2 697)
Zmena opravnej položky	-	-	-	-
<b>Konečná zostatková cena</b>	<b>9 484</b>	<b>1 663</b>	<b>678</b>	<b>11 825</b>
Stav k 31. decembru 2022				
Obstarávacia cena	79 248	6 185	745	86 178
Oprávky a opravné položky	(69 764)	(4 522)	(67)	(74 353)
<b>Zostatková cena</b>	<b>9 484</b>	<b>1 663</b>	<b>678</b>	<b>11 825</b>
Rok končiaci sa 31. decembra 2023				
Začiatková zostatková cena	9 484	1 663	678	11 825
Prírastky	97	-	736	833
Zaradené do používania	414	638	(1 052)	-
Reklasifikácie	-	-	-	-
Úbytky	(12)	-	-	(12)
Amortizácia	(1 829)	(689)	-	(2 518)
Zmena opravnej položky	-	-	-	-
<b>Konečná zostatková cena</b>	<b>8 154</b>	<b>1 612</b>	<b>362</b>	<b>10 128</b>
Stav k 31. decembru 2023				
Obstarávacia cena	77 599	6 821	429	84 849
Oprávky a opravné položky	(69 445)	(5 209)	(67)	(74 721)
<b>Zostatková cena</b>	<b>8 154</b>	<b>1 612</b>	<b>362</b>	<b>10 128</b>

**Slovenský plynárenský priemysel, a.s.**  
**POZNÁMKY K INDIVIDUÁLNYM FINANČNÝM VÝKAZOM**  
**za rok končiaci sa 31. decembra 2023**  
**(v tis. EUR)**

**10. ZÁSoby**

	<b>31. december 2023</b>	<b>31. december 2022</b>
Zemný plyn	648 746	1 479 814
Zemný plyn určený na obchodovanie	15 110	46 343
Materiál a ostatné zásoby	13	51
Opravná položka	(93 828)	(91 395)
<b>Celkom</b>	<b>570 041</b>	<b>1 434 813</b>

K 31. decembru 2023 a k 31. decembru 2022 bola zaúčtovaná opravná položka k zemnému plynu týkajúca sa úpravy obstarávacej ceny zemného plynu na jeho čistú realizovateľnú hodnotu.

**11. POHLÁDÁVKY A POSKYTNUTÉ PREDDAVKY**

	<b>31. december 2023</b>	<b>31. december 2022</b>
Pohľadávky z predaja zemného plynu a elektrickej energie	486 791	677 974
Zmluvné aktíva z predaja zákazníkom	159	11 024
Pohľadávky z distribúcie plynu a elektrickej energie	11	11
Pohľadávky z finančných derivátov	428 088	1 380 998
Preddavky a ostatné pohľadávky	687 743	599 815
<b>Celkom</b>	<b>1 602 792</b>	<b>2 669 822</b>

K 31. decembru 2023 sú pohľadávky z predaja zemného plynu a elektrickej energie vykázané netto a predstavujú pohľadávky za vyfakturované dodávky zemného plynu a elektrickej energie.

Zmluvné aktíva z predaja zákazníkom predstavujú odhadované čiastky za nevyfakturované dodávky komodity zákazníkom, ktorých skutočná spotreba bude určená na základe odpočtov po skončení kalendárneho roku. Tieto čiastky budú vyfakturované počas nasledujúcich 12-tich mesiacov na základe skutočne odmeranej spotreby a platných taríf.

Pohľadávky a poskytnuté preddavky sú vykázané po zohľadnení opravnej položky na nedobytné a pochybné pohľadávky vo výške 112 191 tis. EUR (31. december 2022: 113 423 tis. EUR).

K 31. decembru 2023 pohľadávky a poskytnuté preddavky zahrňujú aj pohľadávky voči SPP Infrastructure, a.s. vo výške 138 228 tis. EUR z titulu nevyplatených dividend (31. december 2022: 0 tis. EUR), voči SPP CZ, a.s. vo výške 42 477 tis. EUR (31. december 2022: 57 362 tis. EUR) a voči SPP CNG s.r.o. vo výške 1 489 tis. EUR (31. december 2022: 1 778 tis. EUR).

V spoločnosti sú k 31. decembru 2023 evidované pohľadávky do lehoty splatnosti vo výške 1 585 482 tis. EUR a po lehote splatnosti vo výške 129 501 tis. EUR (bez zohľadnenia opravnej položky). V porovnateľnom období spoločnosť k 31. decembru 2022 evidovala pohľadávky do lehoty splatnosti vo výške 2 651 301 tis. EUR a po lehote splatnosti vo výške 131 944 tis. EUR (bez zohľadnenia opravnej položky).

Splatnosti obchodných pohľadávok, ktoré sú ukazovateľom pre internú politiku spoločnosti na tvorbu opravných položiek:

	<b>31. december 2023</b>	<b>31. december 2022</b>
v splatnosti	1 585 482	2 651 301
do 3 mesiacov	17 846	19 378
od 3 do 12 mesiacov	5 741	5 386
viac ako 12 mesiacov	105 914	107 180
<b>Celkom</b>	<b>1 714 983</b>	<b>2 783 245</b>

**Slovenský plynárenský priemysel, a.s.**  
**POZNÁMKY K INDIVIDUÁLNYM FINANČNÝM VÝKAZOM**  
**za rok končiaci sa 31. decembra 2023**  
**(v tis. EUR)**

Pohyby opravnej položky ku krátkodobým pohľadávkam sú nasledovné:

	<b>31. december 2023</b>	<b>31. december 2022</b>
Počiatkový stav	(113 423)	(130 873)
Tvorba	(4 772)	(4 569)
Použitie	4 209	8 117
Rozpustenie	1 795	13 902
Reklasifikácia medzi krátkodobou a dlhodobou časťou	-	-
<b>Konečný stav</b>	<b>(112 191)</b>	<b>(113 423)</b>

V nadväznosti na vládou schválený návrh finančnej stabilizácie pre oddlžovanie zdravotníckych zariadení a v súlade s Uznesením vlády Slovenskej republiky č. 425/2017 „Konceptia oddlženia zdravotníckych zariadení“ si spoločnosť ako veriteľ mala možnosť uspokojiť svoje pohľadávky v štvrtej etape procesu oddlžovania pohľadávok voči zdravotníckym zariadeniam. Akceptáciou osobitných ustanovení o procese oddlženia zdravotníckych zariadení došlo počas roka 2022 k uspokojeniu pohľadávok veriteľa v hodnote 11 301 tis. EUR a zároveň k rozpusteniu opravných položiek k pohľadávkam, vrátane príslušenstva vo výške 13 665 tis. EUR.

## 12. ODCHODNÉ A INÉ DLHODOBÉ ZAMESTNANECKÉ POŽITKY

Program dlhodobých zamestnaneckých požitkov sa pôvodne začal v SPP uplatňovať v roku 1995. Je to program so stanovenými požitkami, podľa ktorého majú zamestnanci nárok na jednorazový príspevok pri odchode do starobného alebo invalidného dôchodku a v závislosti od stanovených podmienok, aj na odmenu pri pracovnom jubileu. V roku 2020 SPP podpísal kolektívnu zmluvu, ktorá platila do konca roka 2022. Dňa 19. decembra 2022 bola podpísaná kolektívna zmluva platná na roky 2023 až 2024, podľa ktorej majú zamestnanci nárok na odchodné podľa počtu odpracovaných rokov v SPP pri odchode do dôchodku pri splnení daných podmienok. Dňa 23. októbra 2023 bol podpísaný dodatok k platnej kolektívnej zmluve na roky 2023 až 2024, pričom jeho účinnosť je od 1. januára 2024. Príspevok na odchodné je určený vo výške tri až päť násobku priemernej mesačnej mzdy zamestnanca s garantovanou minimálnou (700 EUR) a limitujúcou maximálnou výškou (1 500 EUR) príslušných násobkov. Výška dlhodobých zamestnaneckých požitkov pre pracovné jubileá sa určuje podľa počtu nepretržite odpracovaných rokov. Rozlišuje sa 6 období, pričom prvý krát sa odmena začína vyplácať pri dosiahnutí 10 rokov (120 EUR) a posledná pri dosiahnutí 40 rokov (620 EUR). Závazok na odchodné a iné dlhodobé zamestnanecké požitky bol k 31. decembru 2023 vypočítaný na základe platnej kolektívnej zmluvy účinnej od 1. januára 2023 a jej dodatku platného do 31. decembra 2024. Závazok na odchodné a iné dlhodobé zamestnanecké požitky bol k 31. decembru 2022 vypočítaný na základe platnej kolektívnej zmluvy účinnej od 1. januára 2023.

K 31. decembru 2023 sa tento program vzťahoval na 779 zamestnancov (31. decembra 2022: 761) SPP. K tomuto dátumu bol program tzv. nekrytý finančnými zdrojmi, teda bez osobitne určených aktív slúžiacich na krytie záväzkov, ktoré z neho vyplývajú.

Zmenu záväzkov, netto vykázanych v súvahe za rok končiaci sa 31. decembra 2023 možno zhrnúť takto:

	<b>Dlhodobé požitky</b>	<b>Príspevky po ukončení pracovného pomeru</b>	<b>Celkom k 31. decembru 2023</b>	<b>Celkom k 31. decembru 2022</b>
Závazky k 1. januáru, netto	208	720	928	1 091
Náklady minulej a súčasnej služby, netto	14	44	58	60
Úrokové náklady	8	29	37	9
Uhradené zamestnanecké požitky	(25)	(54)	(79)	(121)
<i>Poistno-matematické (zisky)/straty:</i>				
Poistno-matematické (zisky)/straty zo zmeny demografických predpokladov	-	-	-	-
Poistno-matematické (zisky)/straty zo zmeny finančných predpokladov	3	13	16	(296)
Poistno-matematické (zisky)/straty vyplývajúce z praxe	(1)	(3)	(4)	185
<b>Závazky, netto</b>	<b>207</b>	<b>749</b>	<b>956</b>	<b>928</b>

	<b>Krátkodobé záväzky (zahrnuté v ostatných krátkodobých záväzkoch)</b>	<b>Dlhodobé záväzky</b>	<b>Celkom</b>
K 31. decembru 2023	92	864	956
K 31. decembru 2022	91	837	928

**Slovenský plynárenský priemysel, a.s.**  
**POZNÁMKY K INDIVIDUÁLNYM FINANČNÝM VÝKAZOM**  
**za rok končiaci sa 31. decembra 2023**  
**(v tis. EUR)**

Prehľad položiek týkajúcich sa záväzku na zamestnanecké požitky vykázaných vo výkaze ziskov a strát za účtovné obdobie:

	<i>Dlhodobé požitky</i>	<i>Príspevky po ukončení pracovného pomeru</i>	<i>Celkom k 31. decembru 2023</i>	<i>Celkom k 31. decembru 2022</i>
Náklady minulej a súčasnej služby, netto	14	44	58	60
Úrokové náklady	8	29	37	9
Ostatné (zníženie záväzku)	2	-	2	(47)
<b>Náklady na zamestnanecké požitky spolu</b>	<b>24</b>	<b>73</b>	<b>97</b>	<b>22</b>

Prehľad položiek týkajúcich sa záväzku na zamestnanecké požitky vykázaných vo výkaze ostatných súhrnných ziskov a strát:

	<i>Dlhodobé požitky</i>	<i>Príspevky po ukončení pracovného pomeru</i>	<i>Celkom k 31. decembru 2023</i>	<i>Celkom k 31. decembru 2022</i>
Poistno-matematické (zisky)/straty zo zmeny demografických predpokladov	-	-	-	-
Poistno-matematické (zisky)/straty zo zmeny finančných predpokladov	-	13	13	(245)
Poistno-matematické (zisky)/straty vyplývajúce z praxe	-	(3)	(3)	181
<b>Poistno-matematické (zisky)/straty spolu</b>	<b>-</b>	<b>10</b>	<b>10</b>	<b>(64)</b>

Analýza citlivosti – v prípade nárastu/poklesu diskontnej sadzby a/alebo inflácie by sa výška záväzku na zamestnanecké požitky zmenila nasledovne:

	<i>Dlhodobé požitky</i>	<i>Príspevky po ukončení pracovného pomeru</i>	<i>Celkom k 31. decembru 2023</i>
Nárast diskontnej sadzby o 0,25 %	203	733	936
Nárast inflácie o 0,25 %	210	761	971
Pokles diskontnej sadzby o 0,25 %	210	765	975
Pokles inflácie o 0,25 % (pri 0 %)	207	738	945

**Kľúčové poistno-matematické predpoklady:**

	<i>K 31. decembru 2023</i>	<i>K 31. decembru 2022</i>
Trhové výnosy zo štátnych dlhopisov	3,760 %	3,969 %
Reálna budúca miera nárastu miezd, p. a.	0,50 %	0,50 %
Fluktuácia zamestnancov, p. a.	V rozpätí od 1,9 % do 20 % v závislosti od vekovej kategórie, v priemere 6,01 %	V rozpätí od 1,9 % do 20 % v závislosti od vekovej kategórie, v priemere 6,01 %
Vek odchodu do dôchodku (muži a ženy)	Priemerný predpokladaný vek nároku na starobný dôchodok je 63,6.	Priemerný predpokladaný vek nároku na starobný dôchodok je 63,6.

**Slovenský plynárenský priemysel, a.s.**  
**POZNÁMKY K INDIVIDUÁLNYM FINANČNÝM VÝKAZOM**  
**za rok končiaci sa 31. decembra 2023**  
**(v tis. EUR)**

**13. REZERVY**

V nasledujúcej tabuľke sú zhrnuté pohyby rezerv:

	<b>Rezerva na nevýhodné zmluvy</b>	<b>Iné rezervy</b>	<b>Celkom k 31. decembru 2023</b>	<b>Celkom k 31. decembru 2022</b>
Zostatok k 1. januáru	41 875	40 161	82 036	50 249
Vplyv diskontovania	-	-	-	(38)
Tvorba rezervy	29 442	40	29 482	43 389
Použitie rezervy	(45 353)	-	(45 353)	(7 238)
Rozpustenie rezervy	(25 964)	-	(25 964)	(4 326)
<b>Konečný stav</b>	<b>-</b>	<b>40 201</b>	<b>40 201</b>	<b>82 036</b>

Rezervy sú zahrnuté v záväzkoch takto:

	<b>Krátkodobé rezervy</b>	<b>Dlhodobé rezervy</b>	<b>Rezervy celkom</b>
K 31. decembru 2023	23	40 178	40 201
K 31. decembru 2022	41 875	40 161	82 036

a) Rezerva na nevýhodné zmluvy

Spoločnosť k 31. decembru 2022 identifikovala a zaúčtovala rezervu na nevýhodné zmluvy v súvislosti s neodvolateľnými zmluvnými záväzkami dodať zemný plyn zákazníkom a obchodným partnerom z predajných kontraktov v roku 2023 a neskôr. Tieto rezervy vychádzali z predpokladu, že budúce náklady na nákup zemného plynu, ktoré sú ovplyvnené predovšetkým nákupno-predajnými hedgingovými operáciami uskutočnenými počas roka 2022 s cieľom zabezpečenia diverzifikovaných dodávok plynu, presiahnu ekonomické úžitky získané pri predaji v roku 2023. Spoločnosť v tejto súvislosti kalkulovala s rezervou na nevýhodné zmluvy výlučne na rok 2023, nakoľko dehedgové operácie uskutočnené v roku 2022 sa týkali rokov 2022 a 2023.

K 31. decembru 2023 spoločnosť neidentifikovala rezervu na nevýhodné zmluvy v súvislosti s neodvolateľnými zmluvnými záväzkami dodať zemný plyn zákazníkom a obchodným partnerom z predajných kontraktov v roku 2024 a neskôr.

Výpočet tejto rezervy závisí od mnohých predpokladov súčasných trhových informácií o budúcom vývoji cien zemného plynu na spotových trhoch, ktoré sú kolísavé.

b) Iné rezervy

Iné rezervy vo výške 40 201 tis. EUR (31. decembra 2022: 40 161 tis. EUR) zahŕňajú aj rezervu v súvislosti s rôznymi prebiehajúcimi súdnymi a inými možnými spormi. Pozri tiež pozn. 28.

**14. ÚVERY**

	<b>31. december 2023 zabezpečené</b>	<b>31. december 2023 nezabezpe- čené</b>	<b>31. december 2023 celkom</b>	<b>31. december 2022 zabezpečené</b>	<b>31. december 2022 nezabezpe- čené</b>	<b>31. december 2022 celkom</b>
Úvery	-	250 000	250 000	-	535 988	535 988
Dlhopisy	-	-	-	-	-	-
<b>Celkom</b>	<b>-</b>	<b>250 000</b>	<b>250 000</b>	<b>-</b>	<b>535 988</b>	<b>535 988</b>
Úvery podľa meny						
EUR						
- s pevnou úrok. sadzbou	-	-	-	-	50 187	50 187
- s pohyblivou úrok. sadbou	-	250 000	250 000	-	485 801	485 801
<b>Úvery celkom</b>	<b>-</b>	<b>250 000</b>	<b>250 000</b>	<b>-</b>	<b>535 988</b>	<b>535 988</b>
Úvery sú splatné takto:						
Do jedného roka	-	250 000	250 000	-	535 988	535 988
Od 1 do 2 rokov	-	-	-	-	-	-
Od 2 do 5 rokov	-	-	-	-	-	-
Nad 5 rokov	-	-	-	-	-	-
<b>Úvery celkom</b>	<b>-</b>	<b>250 000</b>	<b>250 000</b>	<b>-</b>	<b>535 988</b>	<b>535 988</b>

**Slovenský plynárenský priemysel, a.s.**  
**POZNÁMKY K INDIVIDUÁLNYM FINANČNÝM VÝKAZOM**  
**za rok končiaci sa 31. decembra 2023**  
**(v tis. EUR)**

Počas rokov 2023 a 2022 SPP čerpal úvery denominované v EUR, a to s pohyblivou i pevnou úrokovou sadzbou. K 31. decembru 2023 boli načerpané úvery s pohyblivou úrokovou sadzbou od komerčných bánk vo výške 250 000 tis. EUR, ktoré sú splatné v priebehu mesiacov január až marec 2024. K 31. decembru 2022 boli načerpané krátkodobé úvery a kontokorenty s pohyblivou úrokovou sadzbou od komerčných bánk vo výške 485 801 tis. EUR, ktoré boli splatené v roku 2023 a krátkodobé finančné výpomoci s pevnou úrokovou sadzbou od subjektov v gescii MH SR vo výške 50 187 tis. EUR, ktoré boli splatené v priebehu roka 2023.

Krátkodobé úvery môžu byť čerpané na revolvingovej báze s úrokovým obdobím 1 až 3 mesiace, prípadne formou kontokorentu. Úvery neboli zabezpečené žiadanými aktívami.

Úrokové sadzby úverov:

<b>Úvery</b>	<b>2023</b>	<b>2022</b>
EUR		
- s pevnou sadzbou	-	3%
- s pohyblivou sadzbou	1M EURIBOR plus marža	1M EURIBOR plus marža

Účtovná hodnota a nominálna hodnota úverov a dlhopisov:

	<b>Účtovná hodnota</b>		<b>Nominálna hodnota</b>	
	<b>31. december 2023</b>	<b>31. december 2022</b>	<b>31. december 2023</b>	<b>31. december 2022</b>
Úvery	250 000	535 988	250 000	535 988
Dlhopisy	-	-	-	-
<b>Celkom</b>	<b>250 000</b>	<b>535 988</b>	<b>250 000</b>	<b>535 988</b>

SPP má nasledujúce nevyčerpané úverové linky:

	<b>K 31. decembru 2023</b>	<b>K 31. decembru 2022</b>
Pohyblivá sadzba:		
- splatná do jedného roka	719 000	429 199
- splatná nad jeden rok	-	-
Fixná sadzba:		
- splatná do jedného roka	-	-
- splatná nad jeden rok	-	-
<b>Celkom</b>	<b>719 000</b>	<b>429 199</b>

## 15. VÝNOSY BUDÚCICH OBDOBÍ

Výnosy budúcich období predstavujú hlavne nevyužitú časť grantu z Európskej komisie súvisiaceho s realizáciou projektu fuelCNG v sume 2 642 tis. EUR (31. december 2022: 2 653 tis. EUR). Maximálna suma grantu predstavuje 15 207 tis. EUR.

## 16. OSTATNÉ DLHODOBÉ ZÁVÄZKY A ZÁVÄZKY Z LÍZINGU

	<b>K 31. decembru 2023</b>	<b>K 31. decembru 2022</b>
Dlhodobé záväzky z finančných derivátov	139 219	281 831
Dlhodobé záväzky z lízingu	2 521	2 092
<b>Celkom</b>	<b>141 740</b>	<b>283 923</b>

Spoločnosť vykázala záväzky z lízingu nasledovne:

	<b>K 31. decembru 2023</b>	<b>K 31. decembru 2022</b>
Krátkodobé záväzky z lízingu (pozn. 17)	825	701
Dlhodobé záväzky z lízingu	2 521	2 092
<b>Záväzky z lízingu spolu</b>	<b>3 346</b>	<b>2 793</b>

**Slovenský plynárenský priemysel, a.s.**  
**POZNÁMKY K INDIVIDUÁLNYM FINANČNÝM VÝKAZOM**  
**za rok končiaci sa 31. decembra 2023**  
**(v tis. EUR)**

Analýza splatnosti lízingových záväzkov:

	<b>K 31. decembru 2023</b>	<b>K 31. decembru 2022</b>
Do jedného roka	825	701
Od 1 do 5 rokov	2 141	1 859
Nad 5 rokov	380	233
<b>Celkom</b>	<b>3 346</b>	<b>2 793</b>

**17. ZÁVÄZKY Z OBCHODNÉHO STYKU A INÉ ZÁVÄZKY**

	<b>K 31. decembru 2023</b>	<b>K 31. decembru 2022</b>
Záväzky z nákupu a predaja zemného plynu	203 277	526 855
Záväzky z nákupu a predaja elektrickej energie	78 474	53 965
Zmluvné záväzky z predaja zákazníkom	126 167	93 229
Ostatné záväzky z obchodného styku a iné záväzky	108 827	865 742
<i>z toho: krátkodobé záväzky z lízingu</i>	<i>825</i>	<i>701</i>
Záväzky voči zamestnancom	6 227	6 155
Sociálne zabezpečenie a ostatné dane	72 956	26 866
Záväzky z finančných derivátov	567 502	778 961
Záväzky z distribučnej činnosti	8 985	8 974
<b>Celkom</b>	<b>1 172 415</b>	<b>2 360 747</b>

Záväzky z nákupu a predaja zemného plynu a elektrickej energie predstavujú bežné záväzky z nákupu zemného plynu a elektrickej energie a preplatky odberateľom zemného plynu a elektrickej energie.

Zmluvné záväzky z predaja zákazníkom predstavujú preplatky za dodávky komodity zákazníkom, ktoré sú vypočítané spoločnosťou v modeli pre nevyfakturované dodávky a sú zúčtované s protizápisom ako zníženie výnosov z predaja komodity v aktuálnom roku. Skutočná spotreba zákazníkov bude určená na základe odpočtov po skončení kalendárneho roku. Tieto čiastky budú zúčtované na základe odmeranej skutočnej spotreby, ktorá bude určená odpočtami vykonanými počas nasledujúcich 12 mesiacov po skončení kalendárneho roku.

Splatnosť zmluvných záväzkov k 31.12.2023

	<b>Krátkodobé záväzky</b>	<b>Dlhodobé záväzky</b>	<b>Celkom</b>
K 31. decembru 2023	126 167	-	126 167
K 31. decembru 2022	93 229	-	93 229

Ostatné záväzky z obchodného styku a iné záväzky predstavujú k 31. decembru 2023 najmä záväzky z vysporiadania derivátových kontraktov s aktuálnou dodávkou vo výške 73 136 tis. EUR. Ostatné záväzky z obchodného styku a iné záväzky k 31. decembru 2022 predstavovali najmä finančné zábezpeky vo výške 596 411 tis. EUR prijaté od protistrán, s ktorými má spoločnosť uzatvorené derivátové kontrakty a nevyplatené dividendy vo výške 220 000 tis. EUR.

Záväzky z obchodného styku a iné záväzky zahŕňajú k 31. decembru 2023 aj záväzky voči SPP CZ, a.s. vo výške 19 163 tis. EUR (31. decembra 2022: 18 635 tis. EUR), voči SPP CNG s.r.o. vo výške 689 tis. EUR (31. decembra 2022: 1 355 tis. EUR) a voči CEBZ s.r.o. vo výške 1 000 tis. EUR (31. decembra 2022: 0 tis. EUR).

K 31. decembru 2023 SPP eviduje záväzky do lehoty splatnosti vo výške 1 172 415 tis. EUR, spoločnosť neeviduje záväzky po lehote splatnosti. V porovnateľnom období k 31. decembru 2022 SPP evidoval záväzky do lehoty splatnosti vo výške 2 360 747 tis. EUR a neevidoval záväzky po lehote splatnosti.

Spoločnosť nemá žiadne významné záväzky zabezpečené záložným právom alebo inou formou zabezpečenia.

**Slovenský plynárenský priemysel, a.s.**  
**POZNÁMKY K INDIVIDUÁLNYM FINANČNÝM VÝKAZOM**  
**za rok končiaci sa 31. decembra 2023**  
**(v tis. EUR)**

Záväzky zo sociálneho fondu:

	<b>Suma</b>
Počiatočný stav k 1. januáru 2023	279
Tvorba celkom:	312
<i>z nákladov</i>	312
<i>nepovinný prídel</i>	-
Čerpanie celkom:	(338)
<i>peňažné odmeny a dary</i>	(18)
<i>jubilejné odmeny – pracovné</i>	(19)
<i>príspevok na stravu</i>	(90)
<i>kafetéria benefitov</i>	(28)
<i>ostatné čerpanie podľa kolektívnej zmluvy</i>	(183)
<b>Konečný stav k 31. decembru 2023</b>	<b>253</b>

## 18. ZÁKLADNÉ IMANIE

Základné imanie spoločnosti k 31. decembru 2023 a k 31. decembru 2022 predstavuje 26 666 536 plne splatených akcií (s nominálnou hodnotou 33,19 EUR), ktoré vlastní Slovenská republika, v mene ktorej koná Ministerstvo hospodárstva Slovenskej republiky.

Základné imanie je v plnej výške zapísané v obchodnom registri.

V zmysle stanov spoločnosti, v prípade, že všetky akcie (s výnimkou vlastných akcií, ktoré spoločnosť nadobudla v zmysle § 161a alebo § 161b Obchodného zákonníka) vlastní jeden akcionár, v prípadoch, kedy zákon vyžaduje dvojtretinovú (2/3) väčšinu, sa na prijatie rozhodnutí vyžaduje dvojtretinová (2/3) väčšina hlasov prítomných akcionárov na valnom zhromaždení. Ak má spoločnosť jediného akcionára, vykonáva tento akcionár pôsobnosť valného zhromaždenia vo forme písomných rozhodnutí, ktoré musia byť akcionárom podpísané. V prípadoch ustanovených zákonom, takéto rozhodnutia musia mať formu notárskej zápisnice.

## 19. ZÁKONNÉ A OSTATNÉ FONDY A NEROZDELENÝ ZISK

Od 1. januára 2006 je SPP povinný zostavovať len finančné výkazy v súlade s IFRS, tak ako boli schválené na použitie v EÚ (individuálne aj konsolidované). Rozdeliteľný zisk predstavuje len sumy podľa individuálnych finančných výkazov.

### **Zákonný rezervný fond a ostatné fondy**

Zákonný rezervný fond vo výške 1 197 683 tis. EUR (k 31. decembru 2022: 1 197 683 tis. EUR) sa vytvára v súlade so slovenskou legislatívou a nedá sa rozdeliť medzi akcionárov. Vytvára sa z nerozdeleného zisku a je určený na krytie prípadných budúcich strát alebo zvýšenie základného imania. Tvorba zákonného rezervného fondu je určená ako najmenej 10 % zisku bežného roka, až kým nedosiahne výšku najmenej 20 % základného imania.

Dňa 16. novembra 2022 rozhodol jediný akcionár Spoločnosti o navýšení kapitálového fondu z príspevkov akcionára v sume 500 miliónov EUR.

**Slovenský plynárenský priemysel, a.s.**  
**POZNÁMKY K INDIVIDUÁLNYM FINANČNÝM VÝKAZOM**  
**za rok končiaci sa 31. decembra 2023**  
**(v tis. EUR)**

**Rezerva zo zabezpečovacích derivátov**

Rezerva zo zabezpečovacích derivátov predstavuje zisky a straty zo zabezpečenia peňažných tokov.

	<b>Rok končiaci sa 31. decembra 2023</b>	<b>Rok končiaci sa 31. decembra 2022</b>
Počiatkový stav	399 923	335 840
Zisk/strata zo zabezpečenia peňažných tokov		
Komoditné swapové a termínové kontrakty	(75 922)	506 232
Úrokové swapové kontrakty	-	-
Daň z príjmov vzťahujúca sa na zisky/straty zúčtované do vlastného imania	15 944	(106 309)
Prevod do výkazu ziskov a strát		
Komoditné swapové kontrakty	(506 232)	(425 114)
Úrokové swapové kontrakty	-	-
Daň z príjmov vzťahujúca sa na zisky/straty zúčtované do výkazu ziskov a strát	106 309	89 274
<b>Konečný stav</b>	<b>(59 978)</b>	<b>399 923</b>

Rezerva zo zabezpečovacích derivátov predstavuje kumulatívnu účinnú časť ziskov alebo strát vyplývajúcu zo zmeny reálnej hodnoty zabezpečovacích nástrojov uzatvorených pre zabezpečenie peňažných tokov. Kumulatívny zisk alebo strata zo zmeny reálnej hodnoty zabezpečovacích derivátov, ktoré sú vykazované a kumulované v rezerve zo zabezpečovacích derivátov, sa reklasifikuje do výkazu ziskov a strát v prípade, keď má zabezpečená transakcia vplyv na výkaz ziskov a strát.

K 31. decembru 2023 spoločnosť zaúčtovala odloženú daňovú pohľadávku vzťahujúcu sa k rezerve zo zabezpečovacích derivátov vo výške 15 944 tis. EUR (31. december 2022: odložený daňový záväzok vo výške 106 309 tis. EUR).

Zisky/(straty) vyplývajúce zo zmeny reálnej hodnoty zabezpečovacích nástrojov prevedené počas bežného obdobia z vlastného imania do výkazu ziskov a strát sú zahrnuté v nasledovných riadkoch výkazu ziskov a strát:

	<b>Rok končiaci sa 31. decembra 2023</b>	<b>Rok končiaci sa 31. decembra 2022</b>
Predaj zemného plynu	-	-
Nákup zemného plynu a spotreba materiálu a energie	506 232	425 114
Ostatné náklady, netto	-	-
(Náklady)/výnosy na financovanie	-	-
Daň z príjmov zúčtovaná do nákladov	(106 309)	(89 274)
<b>Celkom</b>	<b>399 923</b>	<b>335 840</b>

**Nerozdelený zisk a rozdelenie zisku**

Ostatné fondy a rezervy vo vlastnom imaní nie sú rozdeliteľné akcionárom spoločnosti.

<b>Druh prídeltu</b>	<b>Rozdelenie zisku roku 2022</b>	<b>Rozdelenie zisku roku 2021</b>
Hodnota čistého zisku určená na výplatu dividend a iných prídeltov	-	223 800
Presun do nerozdeleného zisku	24 978	10 649
<b>Zisk roku 2022/2021</b>	<b>24 978</b>	<b>234 449</b>

Dňa 11. marca 2022 rozhodol jediný akcionár Spoločnosti o prevode finančných prostriedkov zo spoločnosti v prospech Nadácie SPP vo výške 2,5 miliónov EUR za účelom podpory verejnoprospešných aktivít v zmysle Nadačnej listiny, najmä v súvislosti s vojnou na Ukrajine.

Dňa 3. mája 2022 rozhodol jediný akcionár Spoločnosti o prevode finančných prostriedkov zo spoločnosti v prospech Nadácie MH SR vo výške 1,3 milióna EUR na plnenie verejnoprospešného účelu nadácie.

SPP vyhodnotil tieto prevody ako transakcie s vlastníkmi konajúcimi v rámci svojich vlastníckych právomocí a zaúčtoval prevody finančných prostriedkov ako iné rozdelenie zisku.

**Slovenský plynárenský priemysel, a.s.**  
**POZNÁMKY K INDIVIDUÁLNYM FINANČNÝM VÝKAZOM**  
**za rok končiaci sa 31. decembra 2023**  
**(v tis. EUR)**

**20. VÝNOSY ZO ZMLÚV SO ZÁKAZNÍKMI, KOMPENZÁCIE A OSTATNÉ ZISKY A STRATY**

	<b>Rok končiaci sa 31. decembra 2023</b>	<b>Rok končiaci sa 31. decembra 2022</b>
Výnosy z predaja zemného plynu	3 310 074	3 411 785
Výnosy z predaja elektrickej energie	595 770	531 495
Ostatné výnosy	18 350	12 114
<b>Výnosy zo zmlúv so zákazníkmi, celkom</b>	<b>3 924 194</b>	<b>3 955 394</b>

**Kompensácie**

Za rok končiaci sa 31. decembra 2023 spoločnosť zaúčtovala prijaté kompenzácie a nárok na prijaté kompenzácie od MH SR týkajúce sa dodávky plynu a elektriny v roku 2023 vo výške 777 016 tis. EUR (pozri pozn. 3p a pozn. 28 Cenová regulácia).

**Ostatné zisky a straty**

Vzhľadom na vývoj na komoditných trhoch a v súlade s prijatou obchodnou stratégiou spoločnosť počas rokov 2023 a 2022 reklasifikovala časť zabezpečujúcich derivátov - pôvodne vykázaných v rezerve zo zabezpečujúcich derivátov vo vlastnom imaní - do nezabezpečujúcich derivátov, v dôsledku čoho vykázala za rok končiaci sa 31. decembra 2023 stratu z derivátových operácií vo výške 92 052 tis. EUR (za rok končiaci sa 31. decembra 2022: zisk z derivátových operácií vo výške 1 004 557 tis. EUR).

V zmysle Zmluvy o implementácii mimoriadnych opatrení na elimináciu dopadu nárastu cien elektrickej energie na vybrané skupiny odberateľov, reg. č. MH SR 236/2023-2060-4100 zo 14. septembra 2023, uzavretá medzi Slovenskou republikou v mene ktorej koná MH SR a MF SR a Slovak Power Holding, B.V. a Slovenské elektrárne, a. s. a Slovenský plynárenský priemysel, a.s. má spoločnosť SPP, ako Agent, nárok na finančnú kompenzáciu nedodaného množstva elektriny za rok 2023. Spoločnosť za rok končiaci sa 31. decembra 2023 vykázala finančnú kompenzáciu na riadku ostatné zisky a straty s protizápisom v pohľadávkach a poskytnutých preddavkoch voči spoločnosti Slovenské elektrárne, a.s.

**21. OSOBNÉ NÁKLADY**

	<b>Rok končiaci sa 31. decembra 2023</b>	<b>Rok končiaci sa 31. decembra 2022</b>
Mzdy a odmeny	24 694	24 565
Náklady na sociálne zabezpečenie	10 182	9 692
<b>Osobné náklady, celkom</b>	<b>34 876</b>	<b>34 257</b>

Spoločnosť odvádza príspevok vo výške 35,2 % z príslušného vymeriavacieho základu stanoveného zákonom, maximálne však z 8 477 EUR (okrem úrazového a zdravotného poistenia). Zamestnanci prispievajú do týchto fondov ďalšími 13,4 % zo svojich vymeriavacích základov, maximálne však do vyššie uvedeného limitu.

**22. ZISK Z INVESTÍCIÍ**

	<b>Rok končiaci sa 31. decembra 2023</b>	<b>Rok končiaci sa 31. decembra 2022</b>
Výnosové úroky	10 238	3 286
Dividendy zo spoločných podnikov a podnikov s podstatným vplyvom	291 228	-
Ostatné príjmy/(straty) z investícií, netto	1 293	(279)
<b>Zisk z investícií, celkom</b>	<b>302 759</b>	<b>3 007</b>

**Slovenský plynárenský priemysel, a.s.**  
**POZNÁMKY K INDIVIDUÁLNYM FINANČNÝM VÝKAZOM**  
**za rok končiaci sa 31. decembra 2023**  
**(v tis. EUR)**

**23. NÁKLADY NA FINANCOVANIE**

	<i>Rok končiaci sa 31. decembra 2023</i>	<i>Rok končiaci sa 31. decembra 2022</i>
Nákladové úroky	(19 260)	(4 262)
Kurzové rozdiely z finančnej činnosti – zisk/(strata)	(271)	(61)
Ostatné	(482)	(2 569)
<b>Náklady na financovanie, celkom</b>	<b>(20 013)</b>	<b>(6 892)</b>

**24. NÁKLADY NA SLUŽBY AUDÍTORA**

	<i>Rok končiaci sa 31. decembra 2023</i>	<i>Rok končiaci sa 31. decembra 2022</i>
Overenie účtovnej závierky audítorom	99	79
Iné uisťovacie služby	-	-
<b>Celkom</b>	<b>99</b>	<b>79</b>

**25. DANE**

**25.1. Daň z príjmov**

Daň z príjmov zahŕňa:

	<i>Rok končiaci sa 31. decembra 2023</i>	<i>Rok končiaci sa 31. decembra 2022</i>
Splatná daň	20 767	19 463
Osobitný odvod z podnikania v regulovaných odvetviach	12 766	658
Odložená daň (pozn. 25.2) – bežné obdobie	(2 665)	(29 394)
<b>Celkom</b>	<b>30 868</b>	<b>(9 273)</b>

V nasledujúcej tabuľke uvádzame odsúhlasenie vykázanej dane z príjmov a teoretickej sumy vypočítanej s použitím štandardnej daňovej sadzby:

	<i>Rok končiaci sa 31. decembra 2023</i>	<i>Rok končiaci sa 31. decembra 2022</i>
Zisk pred zdanením	321 174	15 705
Daň z príjmov pri sadzbe 21 %	67 447	3 298
Vplyv nedaňových výnosov a úprav z trvalých zmien medzi účtovnými a daňovými hodnotami aktív a pasív	(42 185)	(3 312)
Rozpustenie odloženej dane a vplyv dočasných rozdielov vrátane daňovej straty, ku ktorým nebola účtovaná odložená daňová pohľadávka	(6 286)	(9 950)
Osobitný odvod vrátane efektu osobitného odvodu ako daňovo uznanej položky	11 798	637
Ostatné úpravy	94	54
<b>Daň z príjmov za bežné obdobie</b>	<b>30 868</b>	<b>(9 273)</b>

Reálne vykázaná sadzba dane sa líši od štandardnej, zákonom stanovenej sadzby dane vo výške 21 % platnej v rokoch 2023 a 2022 najmä z titulu úprav základu dane pre splatnú daň o položky zvyšujúce a znižujúce základ dane v zmysle platnej daňovej legislatívy. Tieto úpravy zahŕňajú najmä nezdaniteľné dividendy, nedaňové rezervy a opravné položky, rozdiel medzi daňovými a účtovnými odpismi dlhodobého majetku, nedaňová strata z iných ako zabezpečujúcich derivátových operácií, náklady daňovo uznateľné až po zaplatení a iné.

K 31. decembru 2023 spoločnosť vykázala splatnú daň vo výkaze ziskov a strát vo výške 20 767 tis. EUR (31. december 2022: 19 463 tis. EUR).

**Slovenský plynárenský priemysel, a.s.**  
**POZNÁMKY K INDIVIDUÁLNYM FINANČNÝM VÝKAZOM**  
**za rok končiaci sa 31. decembra 2023**  
**(v tis. EUR)**

Súčasťou dane z príjmov v zmysle požiadaviek Medzinárodných štandardov finančného výkazníctva je i osobitný odvod z podnikania v regulovaných odvetviach podľa osobitného predpisu (pozn. 3, časť u).

K 31. decembru 2023 spoločnosť zaúčtovala záväzok z osobitného odvodu z podnikania v regulovaných odvetviach vo výške 7 686 tis. EUR (31. december 2022: pohľadávku vo výške 7 977 tis. EUR), ktorý vykázala spolu so záväzkom zo splatnej dane vo výške 10 767 tis. EUR (31. december 2022: záväzok vo výške 19 409 tis. EUR) na súvahe na riadku daňové záväzky z dane z príjmu vo výške 18 453 tis. EUR (31. december 2022: záväzok v netto výške 11 432 tis. EUR).

## 25.2. Odložená daň z príjmov

Spoločnosť použila na výpočet odloženej dane z príjmov sadzbu dane 21 %.

Vzhľadom k tomu, že spoločnosť v blízkej budúcnosti očakáva dostatočné daňové zisky, k 31. decembru 2023 zaúčtovala odloženú daňovú pohľadávku zo všetkých dočasných rozdielov. K 31. decembru 2022 bola zaúčtovaná odložená daňová pohľadávka len vo výške predpokladaných daňových príjmov na jej realizáciu.

Nasledujúca tabuľka zobrazuje odložené daňové pohľadávky a záväzky vykázané vo výkaze ziskov a strát a vo vlastnom imaní a odložené daňové pohľadávky nezaúčtované vo výkaze ziskov a strát:

<b>K 31. decembru 2023</b>	<b>Odložená daňová pohľadávka/ (záväzok) vykázaná vo výkaze ziskov a strát</b>	<b>Nezaúčtovaná odložená daňová pohľadávka/ (záväzok)</b>	<b>Odložená daňová pohľadávka/ (záväzok) vykázaná vo vlastnom imaní</b>
Rozdiel na zostatkových hodnotách			
dlhodobého majetku	8 719	-	-
Rezervy a zamestnanecké požitky a ostatné	1 480	-	-
Opravné položky k pohládkam	2 156	-	-
Opravné položky k zásobám	19 704	-	-
Daňové straty	-	-	-
Rezerva zo zabezpečujúcich derivátov	-	-	15 944
<b>Celkom</b>	<b>32 059</b>	<b>-</b>	<b>15 944</b>

<b>K 31. decembru 2022</b>	<b>Odložená daňová pohľadávka/ (záväzok) vykázaná vo výkaze ziskov a strát</b>	<b>Nezaúčtovaná odložená daňová pohľadávka/ (záväzok)</b>	<b>Odložená daňová pohľadávka/ (záväzok) vykázaná vo vlastnom imaní</b>
Rozdiel na zostatkových hodnotách			
dlhodobého majetku	-	7 609	-
Rezervy a zamestnanecké požitky	10 201	-	-
Opravné položky k pohládkam	-	2 202	-
Opravné položky k zásobám	19 193	-	-
Daňové straty	-	6 286	-
Rezerva zo zabezpečujúcich derivátov	-	-	(106 309)
<b>Celkom</b>	<b>29 394</b>	<b>16 097</b>	<b>(106 309)</b>

Spoločnosť zaúčtovala k 31. decembru 2023 odloženú daňovú pohľadávku vo výkaze ziskov a strát vo výške 32 059 tis. EUR a odloženú daňovú pohľadávku vzťahujúcu sa k rezerve zo zabezpečujúcich derivátov vo vlastnom imaní (pozn. 19) vo výške 15 944 tis. EUR s protizápisom na súvahe na riadku odložená daňová pohľadávka vo výške 48 003 tis. EUR.

k 31. decembru 2022 spoločnosť zaúčtovala odloženú daňovú pohľadávku vo výkaze ziskov a strát vo výške 29 394 tis. EUR a odložený daňový záväzok vzťahujúci sa k rezerve zo zabezpečujúcich derivátov vo vlastnom imaní (pozn. 19) vo výške 106 309 tis. EUR s protizápisom netto na súvahe na riadku odložený daňový záväzok vo výške 76 915 tis. EUR.

Suma dočasných rozdielov a daňovej straty, ku ktorým nebola k 31. decembru 2023 účtovaná odložená daňová pohľadávka bola 0 tis. EUR (31. december 2022: 76 652 tis. EUR).

**Slovenský plynárenský priemysel, a.s.**  
**POZNÁMKY K INDIVIDUÁLNYM FINANČNÝM VÝKAZOM**  
**za rok končiaci sa 31. decembra 2023**  
**(v tis. EUR)**

**26. DAŇOVÉ VPLYVY VO VÝKAZE OSTATNÝCH SÚHRNNÝCH ZISKOV A STRÁT**

Zverejnenie daňových vplyvov vzťahujúcich sa ku každej položke ostatných súhrnných ziskov a strát:

<b>K 31. decembru 2023</b>	<b>Pred daňou</b>	<b>Daň</b>	<b>Po dani</b>
Nárast/(pokles) rezerv z precenenia finančných investícií	-	-	-
Zabezpečovacie deriváty (Cash flow hedging)	(582 154)	122 253	(459 901)
Ostatné	(10)	-	(10)
<b>Ostatné súhrnné zisky a straty za obdobie</b>	<b>(582 164)</b>	<b>122 253</b>	<b>(459 911)</b>

<b>K 31. decembru 2022</b>	<b>Pred daňou</b>	<b>Daň</b>	<b>Po dani</b>
Nárast/(pokles) rezerv z precenenia finančných investícií	-	-	-
Zabezpečovacie deriváty (Cash flow hedging)	81 118	(17 035)	64 083
Ostatné	64	-	64
<b>Ostatné súhrnné zisky a straty za obdobie</b>	<b>81 182</b>	<b>(17 035)</b>	<b>64 147</b>

**27. PEŇAŽNÉ TOKY Z PREVÁDZKOVEJ ČINNOSTI**

	<b>Rok končiaci sa 31. decembra 2023</b>	<b>Rok končiaci sa 31. decembra 2022</b>
Zisk pre zdanením	321 174	15 705
Úpravy:		
Odpisy a amortizácia	9 051	8 714
Úroková strata/(výnos), netto	9 022	976
(Výnosy)/strata z finančných investícií	(290 915)	11 827
Deriváty	170 413	(281 288)
Rezervy, opravné položky a iné nepeňažné položky	(37 167)	101 983
Strata/(zisk) z predaja dlhodobého majetku	(13)	(428)
(Zvýšenie)/zníženie stavu pohľadávok a preddavkov	(669 106)	(549 222)
(Zvýšenie)/zníženie stavu zásob	862 339	(1 420 009)
Zvýšenie/(zníženie) stavu záväzkov z obchodného styku a ostatných záväzkov	(750 960)	(198 955)
<b>Peňažné toky z prevádzkovej činnosti</b>	<b>(376 162)</b>	<b>(2 310 697)</b>

**28. PODMIENENÉ AKTÍVA A ZÁVÄZKY**

**Závazky vyplývajúce z investičnej činnosti**

K 31. decembru 2023 boli uzavreté zmluvy na obstaranie dlhodobého majetku vo výške 12 349 tis. EUR (k 31. decembru 2022: 11 824 tis. EUR), ktoré nie sú vykázané v týchto finančných výkazoch.

**Zmluvy o operatívnom prenájme – spoločnosť ako nájomca**

*Dopravné prostriedky*

Spoločnosť má v nájme dopravné prostriedky na základe zmluvy o operatívnom prenájme. Pôvodná rámcová zmluva mala trvanie do 31. decembra 2022, čiastkové zmluvy majú individuálne trvanie a spoločnosť nemá právo opcie na kúpu majetku po ukončení trvania prenájmu. V roku 2022 bola podpísaná nová rámcová zmluva na dobu neurčitú.

*Nebytové priestory, pozemky a hnutelný majetok*

Spoločnosť má v nájme nebytové priestory a pozemky.

Účtovné hodnoty vykázaného majetku z práva na užívanie a pohyby počas obdobia sa uvádzajú v pozn. 7.

Účtovné hodnoty vykázanych záväzkov z lízingu a pohyby počas obdobia sa uvádzajú v pozn. 16.

**Slovenský plynárenský priemysel, a.s.**  
**POZNÁMKY K INDIVIDUÁLNYM FINANČNÝM VÝKAZOM**  
**za rok končiaci sa 31. decembra 2023**  
**(v tis. EUR)**

V nasledujúcej tabuľke uvádzame hodnoty vykázané vo výkaze ziskov a strát:

	<b>Rok končiaci sa 31. decembra 2023</b>	<b>Rok končiaci sa 31. decembra 2022</b>
Odpisy majetku z práva na užívanie	870	688
Úrokové náklady z lízingových záväzkov	63	12
<b>Celková suma vykázaná vo výkaze ziskov a strát</b>	<b>933</b>	<b>700</b>

### **Zmluvy o operatívnom prenájme – spoločnosť ako prenajímateľ**

Spoločnosť prenajíma nebytové priestory (cca. 66 301 m<sup>2</sup>), pozemky vrátane vonkajších parkovacích miest a hnutelný majetok. Ročné výnosy z nájomného vykázané vo výkaze ziskov a strát za obdobie boli vo výške 3 032 tis. EUR (2022: 3 003 tis. EUR). Prenajaté nebytové priestory, pozemky a hnutelný majetok spoločnosť vykazuje v súvahe ako investície v nehnuteľnostiach.

Nakoľko nájomné zmluvy sú uzatvárané prevažne na dobu neurčitú, spoločnosť zverejňuje budúce minimálne splátky nevypovedateľných pohľadávok z lízingu len na nasledujúce obdobie:

<b>Obdobie</b>	<b>K 31. decembru 2023</b>	<b>K 31. decembru 2022</b>
Do jedného roku	5 047	4 495

### **Nákup zemného plynu**

SPP má uzatvorený dlhodobý kontrakt na nákup zemného plynu od spoločnosti Gazprom export LLC, ktorého cena sa určuje podľa dohodnutého cenového vzorca.

S cieľom zvýšenia bezpečnosti dodávok zemného plynu SPP zabezpečil zásobovanie svojich zákazníkov z alternatívnych zdrojov a diverzifikoval svoje portfólio, a to predovšetkým nákupmi na likvidných európskych trhoch.

### **Zmluvy o skladovaní zemného plynu**

Spoločnosť skladuje zemný plyn v podzemných zásobníkoch prevádzkovaných spoločnosťou NAFTA, a.s., ktoré sa využívajú na vtláčanie a ťažbu zemného plynu podľa sezónnych potrieb a na zabezpečenie štandardu bezpečnosti dodávok vyplývajúcich zo zákona. Poplatky za skladovanie sú stanovené v jednotlivých skladovacích kontraktoch.

### **Zmluvy o predaji zemného plynu a elektriny**

Zmluvy o združenej dodávke zemného plynu a elektriny s malými podnikmi a domácnosťami definujú produkty, ktorých cenníky sú vydávané v súlade s cenovými rozhodnutiami ÚRSO pre regulovaný subjekt SPP ako dodávateľa zemného plynu a elektriny.

Predaj zemného plynu a elektriny stredným a veľkým zákazníkom je predmetom zmlúv o združenej dodávke plynu alebo zmlúv o dodávke plynu, zmlúv o združenej dodávke elektriny alebo zmlúv o dodávke elektriny s prevzatím zodpovednosti za odchýlku. Zmluvy sa uzatvárajú spravidla na jeden alebo viac rokov.

Ceny dohodnuté v zmluvách štandardne zahŕňajú kapacitnú aj komoditnú zložku. Cena distribučných a ostatných zložiek ceny je určená cenovými rozhodnutiami ÚRSO pre distribučné spoločnosti a operátora trhu a prenosovej sústavy.

### **Poskytnuté záruky**

Poskytnuté záruky spoločnosti predstavujú garanciu spoločnosti SPP ako materskej spoločnosti za spoločnosť SPP CZ, a.s. v prospech tretích strán v celkovej výške 20 280 tis. EUR k 31. decembru 2023 (k 31. decembru 2022: 16 269 tis. EUR). Suma poskytnutých bankových a iných záruk spoločnosti k 31. decembru 2023 predstavovala 156 547 tis. EUR (k 31. decembru 2022: 132 279 tis. EUR).

## Dane

Spoločnosť uskutočňuje transakcie s dcérskymi a pridruženými spoločnosťami a ostatnými spriaznenými osobami. Všetky transakcie s týmito spriaznenými stranami sú ocenené na základe princípu nezávislej trhovej ceny. Daňové prostredie, v ktorom spoločnosť na Slovensku pôsobí, závisí od bežnej daňovej legislatívy a praxe s nízkym počtom precedensov. Daňové orgány v Slovenskej republike majú rozsiahlu právomoc pri interpretácii platných daňových zákonov, ktoré sa navyše neustále novelizujú, v dôsledku čoho môžu daňové kontroly priniesť nečakané výsledky.

## Právne spory a možné straty

V súčasnosti je spoločnosť zaangažovaná v niekoľkých sporoch týkajúcich sa zmienek a údajných porušení zmlúv. Okrem zmienek a sporov uvedených nižšie je spoločnosť zainteresovaná aj v iných sporoch, ktoré sa vyskytujú v rámci bežnej podnikateľskej činnosti, a neočakáva sa, že by mali individuálne alebo v súhrne významný nepriaznivý efekt na priložené finančné výkazy. Konečný výsledok týchto sporov môže vyústiť do záväzkov vyšších, než sú zaúčtované rezervy.

### Zmenky

Manažment spoločnosti si je vedomý existencie zmienek, ktoré boli údajne podpísané bývalým generálnym riaditeľom SPP pred rokom 1999. SPP verejne vyhlásil, že poprie platnosť týchto zmienek podpísaných bývalým generálnym riaditeľom na súde na základe podozrenia, že ide o podvod a že zmenky nijakým spôsobom nesúvisia so zmluvnými vzťahmi SPP.

Šesť (6) zmienek v celkovej hodnote istiny cca 30 mil. EUR je v súčasnosti v rôznom štádiu konania na súdoch Slovenskej republiky. V ďalších desiatich (10) prípadoch týkajúcich sa zmienek v hodnote istiny cca 167 mil. EUR, boli súdne konania právoplatne ukončené v prospech SPP.

Manažment SPP na základe vyjadrenia svojich právnych zástupcov obhajuje záujmy spoločnosti v týchto prípadoch s využitím všetkých dostupných právnych prostriedkov. SPP zaúčtoval rezervu na možnú stratu súvisiacu s niekoľkými zmenkami. Suma rezervy nie je samostatne zverejnená, pretože manažment SPP sa domnieva, že jej zverejnenie by mohlo vážne ohroziť pozíciu SPP v príslušnom spore. V týchto finančných výkazoch neboli vytvorené žiadne iné rezervy na potenciálne straty v súvislosti so zmenkami, ktoré by mohli nastať, keďže konečný výsledok ostatných prípadov je neistý a v súčasnosti ho nemožno predpokladať.

### Ostatné právne spory

SPP je žalovanou stranou v ďalších právnych sporoch.

Výška rezerv a iné informácie, ktoré sa vzťahujú na jednotlivé právne spory, nie sú samostatne zverejnené, pretože manažment SPP sa domnieva, že ich zverejnenie by mohlo vážne ohroziť pozíciu SPP v týchto sporoch.

## Legislatívne podmienky na podnikanie v energetike

*Právny a regulačný rámec na trhu dodávky plynu a elektriny v Slovenskej republike v zmysle národného práva a práva Európskej únie („EÚ“)*

Základný právny rámec na podnikanie v energetike predstavuje zákon č. 251/2012 Z. z. o energetike a o zmene a doplnení niektorých zákonov („**Zákon o energetike**“) a zákon č. 250/2012 Z. z. o regulácii v sieťových odvetviach („**Zákon o regulácii**“).

Ďalšími všeobecne záväznými právnymi predpismi, ktoré priamo ovplyvňujú obchodnú činnosť spoločnosti sú zákon č. 321/2014 Z. z. o energetickej efektívnosti a o zmene a doplnení niektorých zákonov („**Zákon o energetickej efektívnosti**“) a zákon č. 309/2009 Z. z. o podpore obnoviteľných zdrojov energie a vysoko účinnej kombinovanej výroby a o zmene a doplnení niektorých zákonov („**Zákon o OZE**“). Zákon o energetickej efektívnosti, okrem iného, ustanovuje rámec pre racionálne používanie energie, opatrenia na podporu a zlepšenie energetickej efektívnosti, práva a povinnosti osôb v oblasti energetickej efektívnosti a pri výkone energetickeho auditu, podnikanie v oblasti poskytovania energetických služieb a upravuje pravidlá pri poskytovaní informácií koncovým odberateľom energie. Zákon o OZE upravuje inštitút výkupu elektriny z obnoviteľných zdrojov energie a vysoko účinnej kombinovanej výroby, pričom na obdobie rokov 2023 až 2025 sa výkupcom elektriny pre celé územie Slovenskej republiky, na základe priameho určenia Ministerstvom hospodárstva Slovenskej republiky, stala spoločnosť SPP.

**Slovenský plynárenský priemysel, a.s.**  
**POZNÁMKY K INDIVIDUÁLNYM FINANČNÝM VÝKAZOM**  
**za rok končiaci sa 31. decembra 2023**  
**(v tis. EUR)**

---

Významný vplyv na obchodnú činnosť spoločnosti bude mať Európsky zelený dohovor a úprava existujúcich smerníc a nariadení EÚ v oblasti energetiky, vnútorného trhu s plynom, oblasti ochrany životného prostredia, klimatických zmien a ochrany ovzdušia či dopravy. Hlavným strategickým dokumentom v oblasti energetiky a klímy na úrovni SR je Integrovaný národný energetický a klimatický plán na roky 2021 – 2030 („**INEKP**“). Spolu s INEKP budú obchodnú činnosť spoločnosti ovplyvňovať taktiež ďalšie politiky a stratégie na úrovni SR (napr. Envirostratégia 2030), ako aj nastavenie Plánu obnovy a odolnosti a zdrojov EÚ v rámci nového viacročného rozpočtu na roky 2021 až 2027, z ktorých by mal byť významný podiel vyčlenený na projekty zamerané na zlepšovanie stavu životného prostredia.

V rámci práva EÚ obchodnú činnosť SPP ovplyvňovali aj v roku 2023 opatrenia na zamedzenie vysokým cenám energie a zlepšenie bezpečnosti dodávok energie. Jedným z týchto opatrení je Nariadenie Rady (EÚ) 2022/2576 z 19. decembra 2022 o posilnení solidarity prostredníctvom lepšej koordinácie nákupu plynu, spoľahlivých referenčných cien a cezhraničnej výmeny plynu, na základe ktorého sa zavádza nový mechanizmus na spoločný nákup plynu v rámci EÚ prostredníctvom poskytovateľa služieb vybratého Európskou komisiou a Nariadenie Rady (EÚ) 2022/2578 z 22. decembra 2022, ktorým sa zavádza mechanizmus korekcie trhu na ochranu občanov Únie a hospodárstva pred nadmerne vysokými cenami.

Obchodnú činnosť SPP taktiež ovplyvňuje Nariadenie Európskeho parlamentu a Rady (EÚ) 2019/943 z 5. júna 2019 o vnútornom trhu s elektrinou, ktoré stanovuje pravidlá na zabezpečenie fungovania vnútorného trhu s elektrinou a v budúcnosti ovplyvní aj tzv. reforma trhu s elektrinou (teda balík úprav legislatívnych predpisov), dohodu oznámili koncom roka 2023 Európska rada a Európsky parlament.

Spoločnosť je ako účastník veľkoobchodného trhu s energiou povinná dodržiavať povinnosti priamo vyplývajúce z Nariadenia Európskeho parlamentu a Rady (EÚ) č. 1227/2011 o integrite a transparentnosti veľkoobchodného trhu s energiou („**Nariadenie REMIT**“). Ide predovšetkým o dodržiavanie povinnosti zverejňovať dôverné informácie, zákaz zneužívania dôverných informácií v obchodnom styku (insider trading), zákaz manipulácie s trhom a povinnosť poskytovať záznamy o transakciách na veľkoobchodných trhoch s energiou, vrátane pokynov na obchodovanie Agentúre pre spoluprácu regulačných orgánov pre oblasť energetiky. Podrobnosti o oznamovaní údajov upravuje Vykonávacie nariadenie Komisie (EÚ) č. 1348/2014. Dňa 1. novembra 2017 nadobudlo účinnosť Nariadenie Európskeho parlamentu a Rady (EÚ) 2017/1938 o opatreniach na zaistenie bezpečnosti dodávok plynu, pričom zásadné zmeny sa týkajú najmä uplatnenia regionálneho princípu vo väčšej miere, rozšírenia informačných povinností pre energetické spoločnosti týkajúcich sa zmlúv o dodávke plynu, ktoré môžu mať vplyv na zaistenie bezpečnosti dodávky plynu a zavedenia mechanizmu solidarity medzi členskými štátmi EÚ.

Okrem vyššie uvedených európskych a národných všeobecne záväzných právnych predpisov sú legislatívne podmienky na podnikanie v energetike ovplyvnené tiež právnymi predpismi v oblasti ochrany osobných údajov (Nariadenie Európskeho parlamentu a Rady (EÚ) 2016/679 o ochrane fyzických osôb pri spracúvaní osobných údajov a o voľnom pohybe takýchto údajov („**Nariadenie GDPR**“) a zákon č. 18/2018 Z. z. o ochrane osobných údajov, zákon č. 452/2021 Z. z. o elektronických komunikáciách), v oblasti slobody poskytovania informácií (zákon č. 211/2000 Z. z. o slobodnom prístupe k informáciám a o zmene a doplnení niektorých zákonov (zákon o slobode informácií) („**Infozákon**“)), v oblasti uzatvárania zmlúv vo verejnom sektore (zákon č. 315/2016 Z. z. o registri partnerov verejného sektora a o zmene a doplnení niektorých zákonov) („**Zákon o RPVS**“), v oblasti ochrany práv spotrebiteľov (zákon č. 250/2007 Z. z. o ochrane spotrebiteľa) a v oblasti obchodovania na trhu s finančnými nástrojmi (Smernica 2014/65/EÚ o trhoch s finančnými nástrojmi (MiFID II), resp. zákon č. 566/2001 Z. z. o cenných papieroch a investičných službách, Nariadenie (EÚ) č. 600/2014 o trhoch s finančnými nástrojmi (MiFIR), Nariadenie (EÚ) č. 596/2014 o zneužívaní trhu (MAR), Smernica 2014/57/EÚ o trestných sankciách za zneužívanie trhu (CSMAD), Nariadenie (EÚ) č. 648/2012 o mimoburzových derivátoch, centrálnych protistranách a archívoch obchodných údajov (EMIR)) a taktiež v oblasti boja proti praniu špinavých peňazí (zákon č. 297/2008 Z. z. o ochrane pred legalizáciou príjmov z trestnej činnosti a o ochrane pred financovaním terorizmu a o zmene a doplnení niektorých zákonov), či v oblasti tzv. whistleblowingu (zákon č. 54/2019 Z. z. o ochrane oznamovateľov protispoločenskej činnosti a o zmene a doplnení niektorých zákonov) a kybernetickej bezpečnosti (zákon č. 69/2018 Z. z. o kybernetickej bezpečnosti, Smernica (EÚ) 2022/2555 o opatreniach na zabezpečenie vysokej spoločnej úrovne kybernetickej bezpečnosti v Únii (NIS 2)).

#### *Cenová regulácia*

V oblasti cenovej regulácie dodávky plynu a elektriny je základný rámec tvorený Zákonom o regulácii. Rok 2023 bol prvým rokom nového regulačného obdobia 2023 – 2027. Regulačná politika definuje stratégiu, rozsah a základné kontúry spôsobu vykonávania regulácie, a to pre odvetvia elektroenergetiky, plynárenstva, tepelnej energetiky a vodného hospodárstva. Cieľom regulačnej politiky na prebiehajúce regulačné obdobie je vytvoriť transparentné a predvídateľné regulačné prostredie, ktoré je motivujúce pre investície a súčasne vytvoriť podmienky pre efektívnu realizáciu politik EÚ.

**Slovenský plynárenský priemysel, a.s.**  
**POZNÁMKY K INDIVIDUÁLNYM FINANČNÝM VÝKAZOM**  
**za rok končiaci sa 31. decembra 2023**  
**(v tis. EUR)**

---

Cenovej regulácii v roku 2023 podliehala dodávka elektriny a plynu pre domácnosti a zraniteľným odberateľom (t.j. malí odberatelia, zariadenia sociálnych služieb, zariadenia sociálnoprávnej ochrany detí a sociálnej kurately a odberatelia využívajúci elektrinu alebo plyn na výrobu tepla a ohrev teplej vody pre domácnosti v spoločnom zariadení na výrobu tepla a ohrev teplej vody), dodávka plynu dodávateľom poslednej inštancie a výroba, distribúcia a dodávka tepla a výkon činnosti výkupcu elektriny.

Cenovú reguláciu vo vyššie uvedených oblastiach upravujú vykonávacie právne predpisy, a to vyhláška ÚRSO č. 450/2022 Z. z., ktorou sa ustanovuje cenová regulácia dodávky plynu, vyhláška ÚRSO č. 107/2023 Z.z., ktorou sa ustanovuje cenová regulácia dodávky elektriny, vyhláška ÚRSO č. 370/2023 Z. z. ktorou sa ustanovuje cenová regulácia v oblasti podpory výroby elektriny a niektoré súvisiace podmienky vykonávania regulovaných činností (v priebehu roka nahradila vyhlášku ÚRSO č. 18/2017 Z. z., ktorou sa ustanovuje cenová regulácia v elektroenergetike a niektoré podmienky vykonávania regulovaných činností v elektroenergetike) a vyhláška ÚRSO č. 312/2022 Z. z., ktorou sa ustanovuje cenová regulácia v tepelnej energetike.

V dôsledku situácie spojennej s vysokým nárastom cien plynu a elektriny na území Slovenskej republiky, prijala vláda Slovenskej republiky a Ministerstvo hospodárstva Slovenskej republiky („MH SR“) viacero opatrení na zníženie týchto dopadov na určité skupiny odberateľov. Na základe týchto opatrení, spoločnosť uplatňovala v roku 2023 maximálne ceny vypočítané spôsobom určeným v rozhodnutí MH SR o uložení povinností vo všeobecnom hospodárskom záujme, ako aj nariadenie vlády SR č. 19/2023 Z. z., ktorým sa ustanovujú maximálne ceny za časť regulovanej dodávky plynu pre koncových odberateľov plynu v domácnosti a malých odberateľov plynu a regulovanej dodávky elektriny pre malých odberateľov elektriny a podmienky ich uplatnenia („Nariadenie č. 19/2023“) a nariadením vlády SR č. 465/2022 Z. z., ktorým sa ustanovujú maximálne ceny pre časť regulovanej dodávky elektriny a plynu pre vybraných koncových odberateľov a výšky taríf pre domácnosti a vybraných odberateľov elektriny, v znení neskorších zmien („Nariadenie č. 465/2022“). V zmysle nariadenia vlády SR č. 463/2023 Z. z., ktorým sa ustanovuje maximálna cena za časť regulovanej dodávky plynu pre koncových odberateľov plynu v domácnosti, maximálna cena za časť regulovanej dodávky elektriny pre vybraných zraniteľných odberateľov elektriny a maximálna cena za časť regulovanej dodávky plynu pre vybraných zraniteľných odberateľov plynu a podmienky ich uplatnenia („Nariadenie č. 463/2023“) sa budú aj v roku 2024 určovať ceny pre koncových odberateľov plynu a malých odberateľov tak, ako boli určené pre rok 2023 v Nariadení č. 19/2023 a pre odberateľov elektriny tak, ako boli pre rok 2023 určené v Nariadení č. 465/2022.

V zmysle Nariadenia č. 19/2023 a Nariadenia č. 465/2022, sa v roku 2023 rozdiel nákladov spoločnosti medzi cenou za dodávku plynu a elektriny stanovenou ÚRSO v cenových rozhodnutiach a cenou stanovenou nariadením č. 19/2023 a Nariadením č. 465/2022 vyplácal formou kompenzácií schválenými MH SR a to na mesačnej báze. Kompenzácie za ceny stanovené v Nariadení č. 19/2023 sa budú vyplácať aj v roku 2024 na základe Nariadenia č. 463/2023 a uznesenia vlády SR č. 687/2023.

SPP plnil v roku 2023 aj úlohu tzv. agenta podľa Rozhodnutia MH SR č. 66390/2022-1060-136599 vo všeobecnom hospodárskom záujme z dôvodu zabezpečenia bezpečnosti, pravidelnosti, kvality a ceny dodávok elektriny pre odberateľov elektriny v domácnosti. Na základe tohto rozhodnutia SPP elektrinu nakupoval od určeného výrobcu (Slovenské elektrárne, a.s.) alebo na trhu a dodával ju za určenú cenu každému dodávateľovi elektriny, ktorý bol subjektom zúčtovania podľa Zákona o energetike a vykonával činnosť dodávky elektriny pre domácnosti na území Slovenskej republiky, pre účely dodávky elektriny domácnostiam v SR. SPP pokračuje v úlohe tzv. agenta aj v roku 2024.

**Slovenský plynárenský priemysel, a.s.**  
**POZNÁMKY K INDIVIDUÁLNYM FINANČNÝM VÝKAZOM**  
**za rok končiaci sa 31. decembra 2023**  
**(v tis. EUR)**

**29. TRANSAKcie SO SPRIAZNENÝMI OSOBAMI**

K 31. decembru 2023 a k 31. decembru 2022 bola 100 % vlastníkom akcií SPP Slovenská republika, v mene ktorej koná Ministerstvo hospodárstva Slovenskej republiky. Na základe toho sú Vláda Slovenskej republiky a všetky spoločnosti kontrolované alebo spoločne kontrolované Vládou Slovenskej republiky spriaznenými osobami Spoločnosti ("subjekty Vlády Slovenskej republiky"). Okrem transakcií uvedených nižšie a okrem daní a transakcií súvisiacich s dodávkou zemného plynu a elektrickej energie, nemala spoločnosť so subjektmi Vlády Slovenskej republiky v rokoch 2023 a 2022 žiadne individuálne významné transakcie. V prípade zverejnenia jednotlivo nevýznamných transakcií so subjektmi Vlády Slovenskej republiky Spoločnosť využila výnimku podľa IAS 24, odstavec 25.

V priebehu roka, spoločnosť uskutočnila nasledovné transakcie so spriaznenými osobami:

	<b>Rok končiaci sa 31. decembra 2023</b>					<b>31. december 2023</b>		
	<b>Výnosy</b>	<b>Tvorba/ (zúčtovanie) opravných položiek k pohľadávkam</b>	<b>Náklady</b>	<b>Dividendy</b>	<b>Ostatné</b>	<b>Pohľadávky vrátane poskytnutých úverov</b>	<b>Opravné položky k pohľadávkam</b>	<b>Závazky</b>
Ministerstvo hospodárstva SR	779 772	-	-	-	12	18 838	-	-
Dcérske spoločnosti	231 181	-	108	-	628	46 980	-	19 852
Pridružené spoločnosti	291 228	-	-	-	-	138 228	-	-
Spoločné podniky	-	-	-	-	2 003	-	-	1 000
Ostatné spriaznené osoby	41 868	-	448 029	-	-	13 234	-	46 905

Manažment spoločnosti považuje transakcie so spriaznenými osobami za transakcie uskutočnené podľa obvyklých obchodných podmienok.

Transakcie s dcérskymi spoločnosťami, pridruženými a spoločnými podnikmi a ostatnými spriaznenými osobami predstavujú najmä služby spojené s nákupom, predajom a prepravou zemného plynu, prenájom dlhodobého majetku a skladovanie zemného plynu.

	<b>Rok končiaci sa 31. decembra 2022</b>					<b>31. december 2022</b>		
	<b>Výnosy</b>	<b>Tvorba/ (zúčtovanie) opravných položiek k pohľadávkam</b>	<b>Náklady</b>	<b>Dividendy</b>	<b>Ostatné</b>	<b>Pohľadávky vrátane poskytnutých úverov</b>	<b>Opravné položky k pohľadávkam</b>	<b>Závazky</b>
Ministerstvo hospodárstva SR	1 750	-	-	220 000	(500 000)	158	-	220 000
Dcérske spoločnosti	148 720	-	86	-	3 032	59 752	-	19 900
Pridružené spoločnosti	-	-	-	-	-	-	-	-
Spoločné podniky	73	-	-	-	28	-	-	1
Ostatné spriaznené osoby	35 310	-	408 100	-	177	15 668	-	36 581

**Slovenský plynárenský priemysel, a.s.**  
**POZNÁMKY K INDIVIDUÁLNYM FINANČNÝM VÝKAZOM**  
**za rok končiaci sa 31. decembra 2023**  
**(v tis. EUR)**

Odmeny vyplatené členom orgánov a výkonnému manažmentu spoločnosti:

	<b>Rok končiaci sa 31. decembra 2023</b>	<b>Rok končiaci sa 31. decembra 2022</b>
Odmeny členom predstavenstva, dozornej rady, výkonného manažmentu a bývalým členom orgánov spolu	1 422	1 859
z toho:		
<i>predstavenstvo a výkonný manažment</i>	1 303	1 696
<i>dozorná rada</i>	119	163
Naturálne plnenia členom predstavenstva, dozornej rady, výkonného manažmentu a bývalým členom orgánov spolu	64	61
z toho:		
<i>predstavenstvo a výkonný manažment</i>	64	61
<i>dozorná rada</i>	-	-

**30. DODATOČNÉ INFORMÁCIE PODĽA ŠTATUTÁRNYCH POŽIADAVIEK K INDIVIDUÁLNYM FINANČNÝM VÝKAZOM**

**a) Členovia orgánov spoločnosti**

<b>Orgán</b>	<b>Funkcia</b>	<b>Meno</b>
<b>Predstavenstvo</b>	predseda	doc. Ing. Vojtech Ferencz, PhD. od 23.11.2023
	predseda	Mgr. Miroslav Kulla do 22.11.2023
	podpredseda	Ing. Martin Rybár od 23.11.2023
	podpredseda	Ing. Marián Široký do 22.11.2023
	člen	JUDr. Pavel Jurek od 23.11.2023
	člen	Mgr. Boris Machút od 23.11.2023
	člen	Ing. Juraj Ondris, MBA od 23.11.2023
	člen	Mgr. Peter Kučera do 22.11.2023
	člen	Ing. Eduard Macejka do 22.11.2023
	člen	JUDr. Slavomír Vorobel, MPH do 22.11.2023
<b>Dozorná rada</b>	predseda	Dr. h. c. Ing. Tibor Mikuš, PhD.
	podpredseda	Ing. Ivan Šramko od 1.12.2023
	člen	Ing. Miloš Dančo
	člen	Ing. Róbert Gold, CA od 23.11.2023
	člen	Ing. Štefan Kapusta od 23.11.2023
	člen	Ing. Martin Kohútik od 23.11.2023
	člen	PhDr. Zuzana Ružeková
	člen	Ing. Ivan Šramko od 23.11.2023 do 30.11.2023
	člen	Viera Uhrová
	člen	Mgr. Iveta Barancová do 22.11.2023
<b>Výkonné vedenie</b>	generálny riaditeľ	JUDr. Martin Javorček do 22.11.2023
	generálny riaditeľ	Ing. Július Mazán do 22.11.2023
	riaditeľ divízie obchodu	Mgr. Renáta Zolnaiová do 22.11.2023
	riaditeľ divízie financií	doc. Ing. Vojtech Ferencz, PhD. od 24.11.2023
	riaditeľ divízie rozvoja podnikania	Mgr. Miroslav Kulla do 22.11.2023
	riaditeľ divízie korporátnych záležitostí	Mgr. Peter Kučera
riaditeľ divízie interných služieb	Ing. Miroslav Jankovič	
		Ing. Rastislav Nemeč do 31.05.2023
		Mgr. Tomáš Niepel, LL.M. do 31.05.2023
		Ing. Adrián Markusek do 31.05.2023

**Slovenský plynárenský priemysel, a.s.**  
**POZNÁMKY K INDIVIDUÁLNYM FINANČNÝM VÝKAZOM**  
**za rok končiaci sa 31. decembra 2023**  
**(v tis. EUR)**

**b) Konsolidované finančné výkazy**

K 31. decembru 2023 SPP poskytol konsolidované finančné údaje ako konsolidovaná účtovná jednotka do vyššej konsolidácie Ministerstvu hospodárstva Slovenskej republiky, so sídlom Mlynské nivy 44/a, 827 15 Bratislava.

Najvyššou účtovnou jednotkou, ktorá konsoliduje spoločnosť SPP k 31. decembru 2023 je Ministerstvo financií Slovenskej republiky.

Konsolidované a individuálne finančné výkazy sú zverejňované na webovom sídle spoločnosti [www.spp.sk](http://www.spp.sk).

Konsolidované a individuálne finančné výkazy SPP zverejnené v obdobiach do 31. decembra 2013 boli zverejnené v Obchodnom vestníku a uložené v Obchodnom registri Okresného súdu Bratislava 1, Záhradnícka 10, 812 44 Bratislava. Konsolidované a individuálne finančné výkazy SPP a jeho dcérskych a pridružených spoločností sú v období po 1. januári 2014 uložené a zverejnené v Registri účtovných závierok pre subjekty so sídlom v Slovenskej republike a v Zbierke listín (Sbírka listín) pre subjekty so sídlom v Českej republike. Konsolidované a individuálne finančné výkazy dcérskych spoločností, spoločných podnikov a pridružených spoločností za obdobia do 31. decembra 2013 a spoločností so sídlom mimo územia Slovenskej republiky sú sprístupnené na príslušných registrových súdoch podľa sídla spoločnosti.

**31. UDALOSTI PO DÁTUME SÚVAHY**

Po 31. decembri 2023 nenastali žiadne udalosti, ktoré by mali významný vplyv na individuálnu účtovnú závierku Spoločnosti.

**Zostavené dňa:**


13. marca 2024

**Podpisový záznam člena  
štatutárneho orgánu  
účtovnej jednotky alebo  
fyzickej osoby, ktorá je  
účtovnou jednotkou:**


**Podpisový záznam osoby  
zodpovednej  
za zostavenie účtovnej  
závierky:**

**Podpisový záznam  
osoby zodpovednej  
za vedenie účtovníctva:**

**Schválené dňa:**

  
doc. Ing. Vojtech Ferencz, PhD.  
predseda predstavenstva  
generálny riaditeľ

  
Ing. Peter Bagin  
riaditeľ divízie financií

  
Ing. Zoltán László  
riaditeľ odboru účtovníctva  
a daní

  
Ing. Martin Rybár  
podpredseda predstavenstva