

VYSOKÁ
ŠKOLA
MÚZICKÝCH
UMENÍ

**VÝROČNÁ SPRÁVA O HOSPODÁRENÍ
VYSOKEJ ŠKOLY MÚZICKÝCH UMENÍ V BRATISLAVE
ZA ROK 2023**

VÝROČNÁ SPRÁVA O HOSPODÁRENÍ
VYSOKEJ ŠKOLY MÚZICKÝCH UMENÍ V BRATISLAVE
ZA ROK 2023

V Bratislave 10.5.2024

predkladá:
prof. PhDr. Martin Šmatlák
rektor VŠMU v Bratislave

vypracovala:
Ing. Jana Cibulčíková
kvestorka VŠMU

OBSAH

1. ÚVOD		str. 5
2. ROČNÁ ÚČTOVNÁ ZÁVIERKA		str. 5
2.1. Súvaha		
2.2. Výkaz ziskov a strát		
2.3. Poznámky k účtovnej závierke		
2.4. Rozbor hospodárskeho výsledku		
2.5. Rozhodnutie o rozdelení zisku na rok 2023		
3. ANALÝZA VÝNOSOV A NÁKLADOV, PRÍJMOV A VÝDAVKOV		str.11
3.1. Analýza príjmov	tabuľky č. 1 a 2	
3.1.1. Bežné dotácie		
3.1.2. Kapitálové dotácie		
3.1.3. Príjmy majúce charakter dotácií. mimo MŠ		
3.2. Analýza výnosov	tabuľky č.3 a 4	
3.3. Analýza nákladov	tabuľky č.5, 6 a 7	
3.4. Analýza výdavkov	tabuľky č.8,11 a 12	
4. VÝVOJ FONDŮV	tabuľka č. 13	str.20
5. REKAPITULÁCIA ZÚČTOVANIA SO ŠR	tabuľky č 14 až 23	str. 21
6. ZÁVER		str.25

PRÍLOHY

Tabuľky k Výročnej správe o hospodárení verejnej vysokej školy za rok 2023

Tabuľka 1	Príjmy z dotácií verejnej vysokej školy zo štátneho rozpočtu z kapitoly Ministerstva školstva, výskumu, vývoja a mládeže Slovenskej republiky (ďalej len „MŠVVM SR“ poskytnuté na základe Zmluvy o poskytnutí dotácie zo štátneho rozpočtu prostredníctvom rozpočtu MŠVVM SR na rok 2023 na programe 077
Tabuľka 2	Príjmy verejnej vysokej školy v roku 2023 majúce charakter dotácie okrem príjmov z dotácií z kapitoly MŠVVM SR a okrem štrukturálnych fondov EÚ
Tabuľka 3	Výnosy verejnej vysokej školy v rokoch 2022 a 2023
Tabuľka 4	Výnosy verejnej vysokej školy zo školného a z poplatkov spojených so štúdiom v rokoch 2022 a 2023

Tabuľka 5	Náklady verejnej vysokej školy v rokoch 2022 a 2023
Tabuľka 6	Zamestnanci a náklady na mzdy verejnej vysokej školy v roku 2023
Tabuľka 6a	Zamestnanci a náklady na mzdy verejnej vysokej školy v roku 2023 - len ženy
Tabuľka 7	Náklady verejnej vysokej školy na štipendiá doktorandov v dennej forme štúdia v roku 2023
Tabuľka 8	Údaje o systéme sociálnej podpory - časť sociálne štipendiá (§ 96 zákona) za roky 2022 a 2023
Tabuľka 8a	Údaje o systéme sociálnej podpory - časť tehotenské štipendiá (§ 96 zákona) za rok 2022 a 2023
Tabuľka 9	Údaje o systéme sociálnej podpory - časť výnosy a náklady študentských domovov (bez zmluvných zariadení) za roky 2022 a 2023 – VŠMU nevyplnía
Tabuľka 10	Údaje o systéme sociálnej podpory – časť výnosy a náklady študentských jedální za roky 2022 a 2023 – VŠMU nevyplnía
Tabuľka 11	Zdroje verejnej vysokej školy na obstaranie a technické zhodnotenie dlhodobého majetku v rokoch 2022 a 2023
Tabuľka 12	Výdavky verejnej vysokej školy na obstaranie a technické zhodnotenie dlhodobého majetku v roku 2023
Tabuľka 13	Stav a vývoj finančných fondov verejnej vysokej školy v rokoch 2022 a 2023
Tabuľka 14	Príjmy verejnej vysokej školy z prostriedkov Plánu obnovy a odolnosti z kapitoly MŠVVM SR a z iných kapitol v roku 2023
Tabuľka 15	Príjmy verejnej vysokej školy v roku 2023 z rozvojových projektov na zmiernenie negatívnych dôsledkov vojny na Ukrajine
Tabuľka 16	Štruktúra a stav finančných prostriedkov na bankových účtoch verejnej vysokej školy k 31. decembru 2023
Tabuľka 17	Príjmy verejnej vysokej školy z prostriedkov EÚ (štrukturálnych fondov) a z prostriedkov na ich spolufinancovanie zo štátneho rozpočtu v roku 2023
Tabuľka 18	Príjmy z dotácií verejnej vysokej škole zo štátneho rozpočtu z kapitoly MŠVVM SR poskytnuté mimo programu 077 a mimo príjmov z prostriedkov EÚ (zo štrukturálnych fondov) v roku 2023
Tabuľka 19	Štipendiá z vlastných zdrojov podľa § 97 zákona v rokoch 2022 a 2023
Tabuľka 20	Motivačné štipendiá v rokoch 2022 a 2023 (v zmysle § 96a zákona)
Tabuľka 20a	Štipendiá z Plánu obnovy a odolnosti - POO (§ 94a zákona) za rok 2023
Tabuľka 20b	Štipendiá z rozvojových projektov (RP) a z iných zdrojov určené na zmiernenie negatívnych dôsledkov vojny na Ukrajine za rok 2023
Tabuľka 21	Štruktúra účtu 384 - výnosy budúcich období v rokoch 2022 a 2023
Tabuľka 22	Výnosy verejnej vysokej školy v roku 2023 v oblasti sociálnej podpory študentov
Tabuľka 23	Náklady verejnej vysokej školy v roku 2023 v oblasti sociálnej podpory študentov
Tabuľka 24	Príjmy a výdavky VVŠ určené na rozvojové projekty na podprograme 077 13 - Rozvoj vysokého školstva do roku 2022 a za roky 2022 a 2023

- Účtovná závierka k 31.12.2023:

Súvaha k 31.12.2023

Výkaz ziskov a strát 31.12.2023

Poznámky k účtovnej závierke k 31.12.2023

- Finančné výkazy k 31.12.2023:

Fin 1-12 : Finančný výkaz o príjmoch, výdavkoch a finančných operáciách

Fin 2-04 : Finančný výkaz o vybraných údajoch aktív a pasív

Fin 3-04 : Finančný výkaz o finančných aktívach podľa sektorov

Fin 4-04 : Finančný výkaz o finančných pasívach podľa sektorov

Fin 5-04 : Finančný výkaz o dlhových nástrojoch a vybraných záväzkoch

1. ÚVOD

Výročná správa o hospodárení Vysokej školy múzických umení v Bratislave (ďalej iba „VŠMU“) za rok 2023 je predkladaná v súlade s § 20 ods. 1 písmeno b) zákona č. 131/2002 Z. z. o vysokých školách a o zmene a doplnení niektorých zákonov v znení neskorších predpisov (ďalej „zákon“). Osnova výročnej správy o hospodárení vychádza z Metodického usmernenia k výročnej správe o hospodárení verejnej vysokej školy, ktoré vydalo MŠVVV SR.

Výročná správa poskytuje obraz o finančnej a majetkovej situácii VŠMU, analýze nákladov a výnosov, zúčtovanie použitia dotácií poskytnutých VŠMU zo štátneho rozpočtu prostredníctvom rozpočtu MŠVVV SR.

VŠMU v hlavnej činnosti hospodárila s pridelenou dotáciou v súlade s rozpočtom schváleným Akademickým senátom a Správnou radou VŠMU. Rozpočet bol tvorený na základe očakávanej tvorby zdrojov a predpokladaných výdavkov. Hlavným zdrojom príjmov školy bola dotácia zo štátneho rozpočtu.

Na aktivity, ktorých financovanie nebolo kryté dotáciou zo štátneho rozpočtu, získala VŠMU finančné zdroje z domácich aj zo zahraničných grantov, zo školného a poplatkov spojených so štúdiom, z ďalšieho vzdelávania, z podnikateľskej činnosti a pod.

Aj v roku 2023 bolo zámerom VŠMU efektívne, účelné a hospodárne využívanie získaných finančných prostriedkov so zameraním na skvalitnenie výučbového a pracovného prostredia, podmienok študentov, pedagógov aj nepedagogických zamestnancov.

2. ROČNÁ ÚČTOVNÁ ZÁVIERKA

VŠMU zostavuje účtovnú závierku v súlade s § 17 zákona č. 431/2002 Z. z. o účtovníctve v znení neskorších predpisov. Účtovnú závierku tvorí súhrn účtovných výkazov, ktoré podávajú informáciu o celkovom hospodárení školy, jej finančných cieľoch a schopnosti obstať v budúcnosti.

Výkazy tvoriace účtovnú závierku sú samostatnou prílohou výročnej správy:

- Súvaha
- Výkaz ziskov a strát
- Poznámky k účtovnej závierke

2.1 Súvaha

Súvaha predstavuje komplexný výkaz o stave jednotlivých druhov majetku, t. j. neobežného majetku (stále aktíva), obežného majetku (obežné aktíva) a pasív, v tom vlastné a cudzie zdroje krytia aktív. Údaje sú uvedené k 31.12.2023.

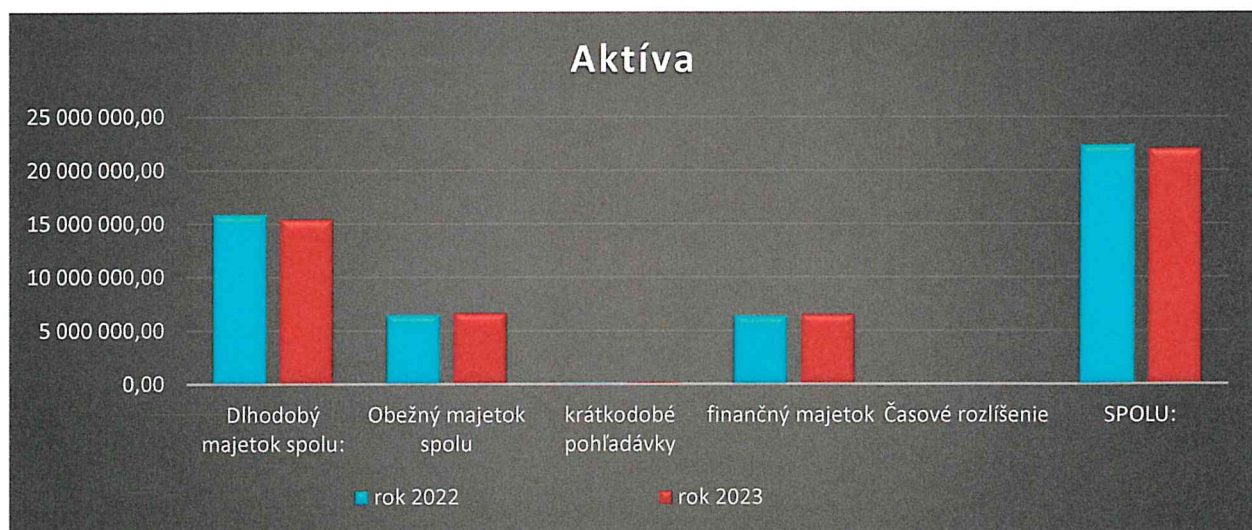
2.1.1. Aktíva

Aktíva poklesli oproti predchádzajúcemu obdobiu o sumu 311 481,30 €. Najväčší podiel na poklese predstavuje medziročný pokles v položke dlhodobý majetok v hodnote 436 802,03 €.

V roku 2023 VŠMU zaradila dlhodobý hmotný a nehmotný majetok v hodnote 369 191,68 €, čo v porovnaní s rokom 2022 predstavuje asi 1/3 obstaraného a zaradeného majetku vplyvom investičných akcií realizovaných v roku 2022 z kapitálových dotácií a zároveň vyradila a zlikvidovala dlhodobý hmotný a nehmotný majetok v hodnote 21 698,65 €. Odpisy predstavujú sumu 794 559,01 €. Obstaraný nezaradený majetok je 61 586,52 €.

Prehľad aktív zachytáva nasledovná tabuľka:

	rok 2022 v €	rok 2023 v €	celkový podiel v r.2023	nárast/pokles v €	(+/-)%
Dlhodobý majetok spolu:	15 819 615,81	15 382 813,78	69,93%	-436 802,03	-2,8%
Z toho:					
dlhodobý nehmotný majetok	32 767,78	29 071,14	0,13%	-3 696,64	-11,3%
dlhodobý hmotný majetok	15 786 848,03	15 353 742,64	69,80%	-433 105,39	-2,7%
Obežný majetok spolu	6 462 026,43	6 589 577,33	29,95%	127 550,90	2,0%
Z toho:					
dlhodobé pohľadávky					
krátkodobé pohľadávky	98 749,98	103 513,77	0,47%	4 763,79	4,8%
z toho:					
pohľadávky z obchod. styku	3 933,52	3 569,46	0,02%	-364,06	-9,3%
ostatné pohľadávky	38 839,00	56 309,00	0,26%	17 470,00	45,0%
daňové pohľadávky	0,00	2 042,43	0,01%	2 042,43	100,0%
Pohľadávky z dôvodu finančných vzťahov k ŠR	49 125,22	34 409,28	0,16%	-14 715,94	-30,0%
Iné pohľadávky	6 852,24	7 183,60	0,03%	331,36	4,8%
finančný majetok	6 363 276,45	6 486 063,56	29,48%	122 787,11	1,9%
Časové rozlíšenie	28 104,45	25 874,28	0,12%	-2 230,17	-7,9%
SPOLU:	22 309 746,69	21 998 265,39	100,00%	-311 481,30	-1,40%



a) Dlhodobý majetok:

Dlhodobý majetok zahŕňa:

- dlhodobý nehmotný majetok (DNM) v hodnote 29 071,14 €,
- dlhodobý hmotný majetok (DHM) v hodnote 15 353 742,64 € v členení :

pozemky	557 944,98 €
umelecké diela a zbierky	19 707,17 €
stavby	13 231 316,79 €
samostatné hnutelné veci a súbory hnutelných vecí	1 486 134,54 €
dopravné prostriedky	0,- €

drobný dlhodobý hmotný majetok	1 942,64 €
ostatný dlhodobý hmotný majetok	3 426,- €
obstaranie dlhodobého hmotného majetku	53 270,52 €

b) Obežný majetok:

Obežný majetok predstavujú krátkodobé pohľadávky a finančný majetok.

Medziročný nárast obežného majetku predstavuje sumu 127 550,90 €, čo ovplyvnil najmä medziročný nárast finančného majetku o 122.787,11 €.

Medziročný nárast krátkodobých pohľadávok v sume 4.763,79 €, t. j. 4,8% predstavujú najmä:

- nárast ostatných pohľadávok o 17 470,- € (neuhradené školné za školský rok 2023/2024),
- nárast daňových pohľadávok o 2 042,43 €,
- pokles pohľadávok z dôvodu finančných vzťahov k štátnemu rozpočtu o 14.715,94 €- predstavujú pohľadávky voči AVF v sume 2 700,- €, voči ESF v sume 31 659,03 €, ostatné vo sume 50,25 € za rekreácie,
- pokles pohľadávok z obchodného styku o 364,06 €,
- nárast iných pohľadávok, kde najväčšiu časť iných pohľadávok tvorí zábezpeka za prenájom priestorov vo výške 6 302,94 € a ostatné vo výške 880,66 €.

c) Časové rozlíšenie:

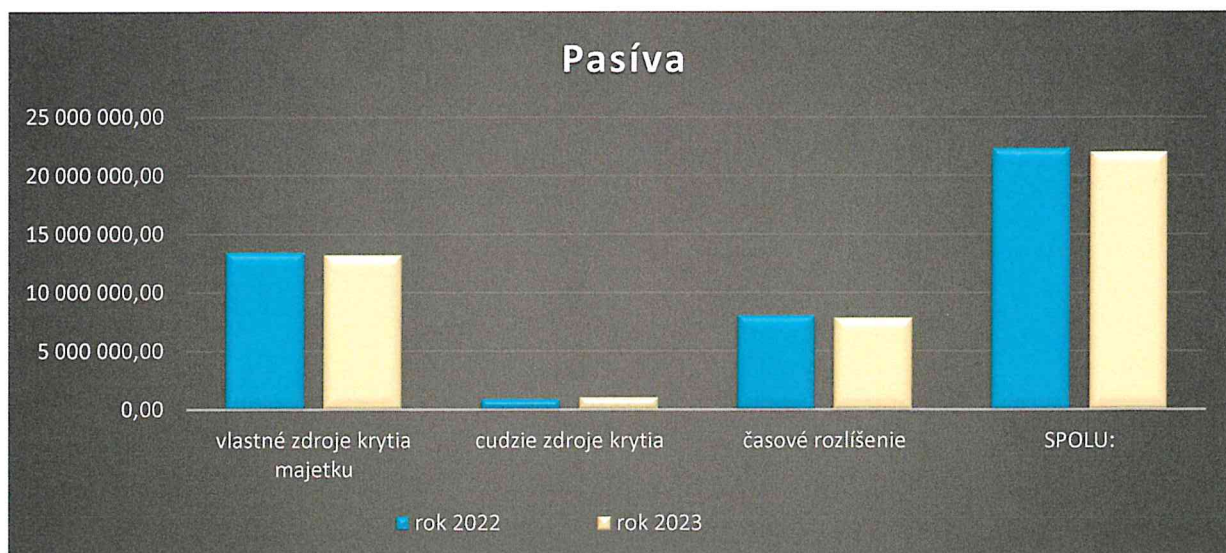
Náklady budúcich období predstavujú sumu 25 874,28 €. Z toho 23 131,76 € predstavujú predovšetkým poistenia budov, povinné zmluvné a havarijné poistenie vozidiel, poistenie klavírov, predplatné časopisov a príjmy budúcich období vo výške 2 742,52 € tvoria očakávané príjmy z podnikateľskej činnosti FTF.

2.1.2 Pasíva

Pasíva predstavujú zdroje krytia aktív a členia sa na: vlastné zdroje, cudzie zdroje a časové rozlíšenie (výdavky a výnosy budúcich období).

Z celkového objemu zdrojov predstavujú vlastné zdroje 59,93 %, cudzie zdroje 4,55 % a časové rozlíšenie 35,52 %.

	rok 2022 v €	rok 2023 v €	celkový podiel v r.2023	nárast/pokles v €	(+/-)%
vlastné zdroje krytia majetku	13 407 906,45	13 183 753,22	59,93%	-224 153,23	-1,7%
z toho: základné imanie	8 537 068,46	8 382 731,93	38,11%	-154 336,53	-1,8%
štípendijný fond	141 776,54	138 579,54	0,63%	-3 197,00	-2,3%
fond reprodukcie	1 230 057,13	1 420 735,54	6,46%	190 678,41	15,5%
rezervný fond	3 200 752,1(2)	3 381 154,88	15,37%	180 402,76	5,6%
ostatné fondy	80 635,85	67 660,38	0,31%	-12 975,47	-16,1%
výsledok hospodár. za bežné účtov. obdobie	217 616,35	-207 109,05	-0,94%	-424 725,40	-195,2%
cudzie zdroje krytia	873 427,83	1 000 129,69	4,55%	126 701,86	14,5%
z toho : rezervy	114 491,10	139 146,98	0,63%	24 655,88	21,5%
dlhodobé záväzky	19 236,08	21 576,86	0,10%	2 340,78	12,2%
krátkodobé záväzky	739 700,65	839 405,85	3,82%	99 705,20	13,5%
časové rozlíšenie	8 028 412,41	7 814 382,48	35,52%	-214 029,93	-2,7%
SPOLU:	22 309 746,69	21 998 265,39	100,00%	-311 481,30	-1,40%



Cudzie zdroje krytia:

Rezervy v celkovej výške 139 146,98 € tvoria:

- rezerva na mzdy za nevyčerpané dovolenky za rok 2023 vo výške 103 617,82 €,
- rezerva na odvody k nim prislúchajúce vo výške 35 529,16 €.

Dlhodobé záväzky vo výške 21 576,86 € predstavuje zostatok sociálneho fondu.

Sociálny fond	rok 2022 v €	rok 2023 v €	nárast/pokles v €	(+/-)%
Počiatočný stav	795,00	19 236,08	18 441,08	2319,6%
tvorba fondu	65 809,61	62 214,38	-3 595,23	-5,5%
čerpanie fondu na stravovanie	47 068,53	58 923,60	11 855,07	25,2%
ostatné čerpanie	300,00	950,00	650,00	216,7%
Zostatok k 31.12.	19 236,08	21 576,86	2 340,78	12,2%

Krátkodobé záväzky :

	rok 2022 v €	rok 2023 v €	celkový podiel v r.2023	nárast/pokles v €	(+/-)%
záväzky voči zamestnancom	368 579,69	431 101,38	51,36%	62 521,69	17,0%
Zúčtovanie s inštitúciami sociálneho zabezpečenia.	221 163,33	268 518,65	31,99%	47 355,32	21,4%
daňové záväzky	88 364,60	90 890,76	10,83%	2 526,16	2,9%
ostatné záväzky	37 018,13	29 930,11	3,57%	-7 088,02	-19,1%
záväzky z obchodného styku	24 574,90	18 964,95	2,26%	-5 609,95	-22,8%
z toho: záväzky v lehote splatnosti	-655,63	-7 021,88	-0,84%	-6 366,25	971,0%
záväzky po lehote splatnosti	25 230,53	25 986,83	3,10%	756,30	3,0%
prijaté preddavky	0,00	0,00	0,00%	0,00	0,0%
SPOLU:	739 700,65	839 405,85	100,00%	99 705,20	13,48%

- **Závazky voči zamestnancom a poisťovniam** predstavujú najmä predpis výplaty miezd za mesiac december, odvody poisťného a ostatné záväzky voči zamestnancom (zrážky, exekúcie).
- **Daňové záväzky** predstavujú daň z miezd za rok 2023.
- **Ostatné záväzky** tvoria najmä doktorandské štipendia za december 2023 vo výške 27 322,50 €, zrážky z miezd za december 2023 v sume 1 952,61 €, zábezpeka za bufet FTF v sume 225,- € a ostatné vo výške 430,- €.
- **Závazky z obchodného styku tvoria :**
 - a) záväzky v lehote splatnosti vo výške -7 021,88 € predstavujú neuhradené faktúry a nevysporiadané dobropisy hlavne za energie, ktorých úhrada a príjem prebehla začiatkom roku 2024,
 - b) záväzky po lehote splatnosti vo výške 25 986,83 € predstavujú :
 - 25 086,83 € faktúry z roku 2003, ktoré sú predmetom súdneho konania,
 - ostatné faktúry a dobropisy po lehote splatnosti v celkovej výške 900,- €.

Podrobný rozpis podľa jednotlivých dodávateľov je predmetom „Inventarizačného zápisu z vykonania dokladovej inventúry majetku a záväzkov k 31. 12. 2023“.

Časové rozlíšenie:

	rok 2022 v €	rok 2023 v €	celkový podiel v r.2023	nárast/pokles v €	(+/-)%
zvyšok prijatej kapitálovej dotácie zo ŠR na odpisy	6 638 003,32	6 449 047,17	82,53%	-188 956,15	-2,8%
bežná dotácia na úlohy budúcich období	690 932,63	722 931,47	9,25%	31 998,84	4,6%
prostriedky zo zahr.projekt.na budúce aktivity	188 599,16	127 373,07	1,63%	-61 226,09	-32,5%
ostatné výnosy budúcich období	510 877,30	515 030,77	6,59%	4 153,47	0,8%
výdavky budúcich období			0,00%	0,00	0,0%
SPOLU:	8 028 412,41	7 814 382,48	100,00%	-214 029,93	-2,7%

Položku Ostatné výnosy budúcich období (riadok 4 tabuľky) tvorí

- predpis nevyčerpaných účelových prostriedkov na príjmovom účte vo výške 20 462,11 €,
- výnosy zo školného vo výške 92 443,20 €,
- nákup investícií z bežnej dotácie vo výške 488 742,46 € a k tomu prislúchajúce odpisy vo výške 86 617,- €.

2.2.Výkaz ziskov a strát

Výkaz ziskov a strát dáva podrobný prehľad o štruktúre nákladov a výnosov za roky 2022 a 2023 v sumáre za jednotlivé syntetické účty a v členení na hlavnú a podnikateľskú činnosť a bližšie členenie uvádza tabuľka 3 v prílohe.

VÝNOSY	rok 2022 v €	rok 2023 v €	nárast/pokles v €	(+/-)%
výnosy z hlavnej činnosti	11 314 449,96	11 664 821,42	350 371,46	3,1%
výnosy z podnikateľskej činnosti	50 563,85	115 763,79	65 199,94	128,9%
SPOLU:	11 365 013,81	11 780 585,21	415 571,40	3,7%

NÁKLADY	rok 2022 v €	rok 2023 v €	nárast/pokles v €	(+/-)%
náklady z hlavnej činnosti	11 124 799,02	11 905 177,57	780 378,55	7,0%
náklady z podnikateľskej činnosti	22 598,44	82 516,69	59 918,25	265,1%
SPOLU:	11 147 397,46	11 987 694,26	840 296,80	7,5%

Bližšie členenie nákladov uvádza **tabuľka č. 5** v prílohe. Výkaz ziskov a strát je uvedený v tabuľkovej časti tejto výročnej správy.

2.3. Poznámky k účtovnej závierke

Poznámky k účtovnej závierke tvoria prílohu tejto správy.

2.4. Rozbor hospodárskeho výsledku za rok 2023

Celkový hospodársky výsledok VŠMU po finančnom zdanení za rok 2023 za hlavnú, príjmovú a podnikateľskú činnosť predstavuje **stratu vo výške 207 109,05 €, čo je o 173 708,19 € nižšia strata, ako predpokladal plán na rok 2023**. Lepší HV v porovnaní s plánom bol dosiahnutý predovšetkým optimalizáciou nákladov, znížením počtu úväzkov na DF a neobsadením niektorých pracovných miest.

Hospodársky výsledok VŠMU tvorí:

	rok 2022 v €	rok 2023 v €	nárast/pokles v €
zisk/strata v časti dotovanej štátom	116 683,36	-352 047,81	-468 731,17
zisk v časti bežných príjmov	72 967,58	111 691,66	38 724,08
zisk za podnikateľskú činnosť	27 965,41	33 247,10	5 281,69
Zisk/ strata celkom	217 616,35	-207 109,05	-424 725,40

	Hospodársky výsledok fakúlt po vykonaných odvodoch na rektorát 2022	Hospodársky výsledok fakúlt po vykonaných odvodoch na rektorát 2023	nárast/pokles v €
Rektorát	236 554,60	107 815,28	-128 739,32
Divadelná fakulta	-54 687,73	-179 416,25	-124 728,52
Filmová a televízna fakulta	-135 478,87	84 546,32	220 025,19
Hudobná a tanečná fakulta	171 228,35	-220 054,40	-391 282,75
SPOLU:	217 616,35	-207 109,05	-424 725,40



2.5. Rozdelenie zisku na rok 2023

V zmysle § 16 ods. 3 zákona sa strata za rok 2023 v celej sume 207 109,05 € vykryje z rezervného fondu príslušných fakúlt, ktoré vytvorili stratu a o výšku vytvoreného zisku sa navýšia rezervné fondy FTF a rektorátu nasledovne:

	Hospodársky výsledok fakúlt po vykonaných odvodoch na rektorát 2023
Rektorát	107 815,28
Divadelná fakulta	-179 416,25
Filmová a televízna fakulta	84 546,32
Hudobná a tanečná fakulta	-220 054,40
SPOLU:	-207 109,05

Dosiahnutý HV rektorátu predstavuje zisk 107.815,28 €. Bol dosiahnutý predovšetkým z dôvodu neobsadenia dvoch pracovných miest – funkcií prorektorov v prvom polroku, postupným obsadzovaním miest prorektorov po nástupe nového rektora až koncom tretieho štvrťroka, dlhodobými PN zamestnancov údržby, upratovačiek a administratívy (sekretariát a prevádzkové oddelenie). Z dosiahnutého zisku bude navýšený rezervný fond rektorátu. Finančné prostriedky v rezervnom fonde na rektoráte budú využité predovšetkým v súvislosti s prípravou dokumentácie na dostavbu na Svoradovej ul, čiastočne na rekonštrukciu kotolne aj ako dočasná výpomoc (pôžička) fakultám v období, keď sa fakulte nebude dariť.

3. ANALÝZA VÝNOSOV A NÁKLADOV, PRÍJMOV A VÝDAVKOV

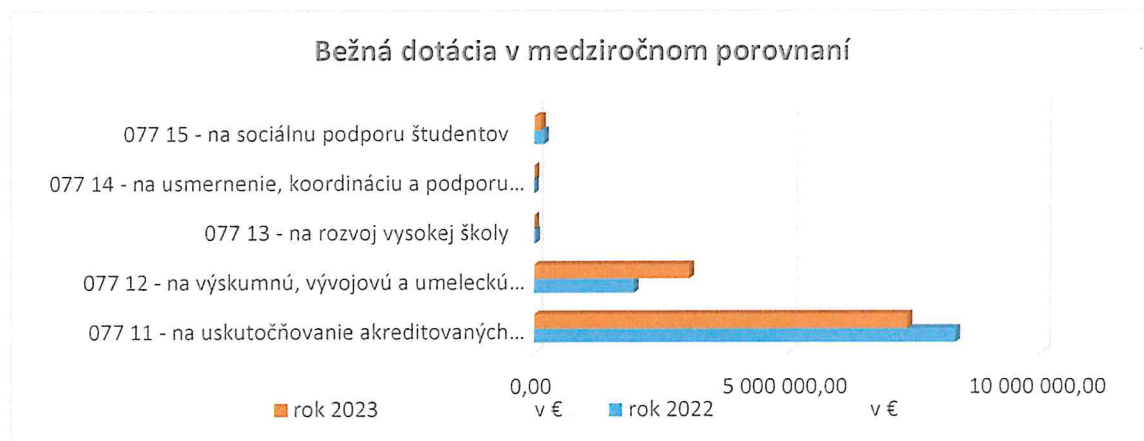
V roku 2023 hospodárila VŠMU s finančnými prostriedkami získanými z viacerých zdrojov. Hlavný zdroj predstavovala dotácia zo štátneho rozpočtu z kapitoly MŠVVM SR, pridelená na základe dotačnej zmluvy. Ďalšie zdroje na pokrytie nákladov súvisiacich s hlavnou činnosťou VŠMU pozostávali z výnosov hlavnej činnosti nedotačnej a výnosov z podnikateľskej činnosti.

3.1. Analýza príjmov

Príjmy z dotácií VŠMU zo ŠR z kapitoly MŠVVM SR poskytnuté na základe zmluvy o poskytnutí dotácie na rok 2023 na programe 077 zachytáva tabuľka č. 1 v prílohe. Tabuľka dáva ucelený prehľad o štruktúre aj o objeme bežných a kapitálových dotácií zo štátneho rozpočtu.

3.1.1. Bežná dotácia

Bežná dotácia (077) z kapitoly MŠVVM SR predstavuje sumu 10 536 672,80 €, čo je oproti roku 2022 nárast o 28 576,16 €. Medziročné porovnanie zachytáva nasledujúci graf a tabuľka:



Z medziročného porovnania je vidno, že bežná dotácia bola v roku 2023 v porovnaní s rokom 2022 rozdelená tak, že bola zvýšená dotácia na 07712 (výskumná, vývojová a umelecká činnosť) a znížená dotácia na 07711 (uskutočňovanie akreditovaných študijných odborov) a tiež na rozvoj 07713.

	rok 2022 v €	rok 2023 v €	celkový podiel v r.2023	nárast/pokles v €	(+/-)%
077 11 - na uskutočňovanie akreditovaných študijných programov	8 309 969,84	7 356 016,80	69,81%	-953 953,04	-11,5%
077 12 - na výskumnú, vývojovú a umeleckú činnosť	1 971 069,00	3 045 551,20	28,90%	1 074 482,20	54,5%
v tom : VEDA	921 480,29	2 991 623,20	28,39%	2 070 142,91	224,7%
štipendiá doktorandov	432 853,71	406 076,00	3,85%	-26 777,71	-6,2%
VEGA	2 171,00	2 379,00	0,02%	208,00	9,6%
KEGA	36 582,00	51 549,00	0,49%	14 967,00	40,9%
077 13 - na rozvoj vysokej školy	27 500,00	0,00	0,00%	-27 500,00	-100,0%
077 14 - na usmernenie, koordináciu a podporu študentov	0,00	3 171,80	0,03%	3 171,80	100,0%
077 15 - na sociálnu podporu študentov	196 386,00	131 933,00	1,25%	-64 453,00	-32,8%
v tom : sociálne a tehotenské štipendiá	67 795,00	32 115,00	0,30%	-35 680,00	-52,6%
motivačné štipendiá	82 500,00	93 700,00	0,89%	11 200,00	13,6%
kultúrne aktivity študentov	46 091,00	6 118,00	0,06%	-39 973,00	-86,7%
SPOLU:	10 504 924,84	10 536 672,80	99,97%	28 576,16	0,3%

3.1.2. Kapitálové dotácie

V roku 2023 bola VŠMU pridelená kapitálová dotácia na uskutočňovanie akreditovaných študijných programov v celkovej výške 135 000,- eur.

Zloženie kapitálovej dotácie:

	rok 2022 v €	rok 2023 v €
077 11 - na uskutočňovanie akreditovaných študijných programov	88 000,00	135 000,00

Pridelené finančné prostriedky v rámci kapitálovej dotácie pre rok 2023 boli členené nasledovne:

- 35 000,- € na komplexnú výmenu výťahu na HTF na Zochovej ul.,
- 20 000,- € na komplexnú výmenu UPS zariadení na FTF a súvisiace elektroinštalačné práce,
- 20 000,- € na komplexnú rekonštrukciu sociálnych zariadení – vestibul FTF a ekonomické oddelenie Ventúrska ul.,
- 25 000,- € na komplexnú výmenu stropného svetlíka v prechodovej časti z FTF na HTF,
- 35 000,- € na výmenu okien vrátane osadenia exteriérového tesnenia na budove FTF.

Kapitálové dotácie z roku 2022 ukončené v roku 2023

Začiatkom roka 2023 bol odovzdaný do užívania „Komplexný vstupný a zabezpečovací systém“ za 64 347,57 €, ktorého inštalácia bola ukončená ešte v decembri 2022. Nakoľko však bolo potrebné zabezpečiť a nakonfigurovať nové čipy a karty pre vstup zamestnancov aj pre študentov a zároveň otestovať systém v plnej prevádzke, prevzatie sa uskutočnilo až začiatkom roka 2023. Na uvedený projekt boli VŠMU pridelené kapitálové dotácie v roku 2022 v celkovej sume 55.000,- €. VŠMU z vlastných zdrojov vynaložila prostriedky v sume 9.347,57 €.

Kapitálové dotácie pridelené v roku 2023

Z celkovo pridelených finančných prostriedkov sa podarilo v priebehu letných mesiacov zrealizovať komplexnú rekonštrukciu výťahu na Zochovej ul. v celkovej sume 45 180,- €, pričom z vlastných zdrojov hradila VŠMU 9.400,- €.

V priebehu roku 2023 bola zrealizovaná súťaž na komplexnú výmenu UPS zariadení. Realizácia komplexnej výmeny sa začala na jeseň 2023. Z dôvodu menšieho oneskorenia dodávky zariadenia nebolo možné projekt ukončiť do konca roku 2023 a práce boli ukončené aj vyfakturované až začiatkom roku 2024.

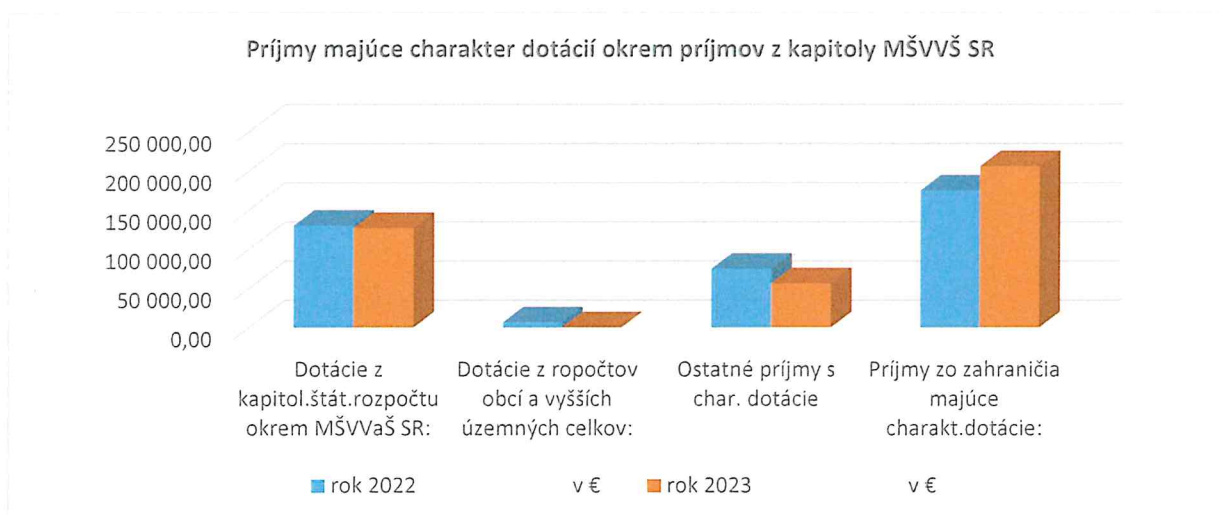
Z dôvodu dlhšieho obdobia prípravy projektovej dokumentácie na komplexnú rekonštrukciu sociálnych zariadení na FTF a opakovanej požiadavky na architekta (jednoznačnejšie zadefinovanie podkladov pre verejné obstarávanie) sa podarilo súťaž ukončiť až v decembri 2023. Práce na rekonštrukcii sa začali neskôr oproti predpokladu a rekonštrukcia sociálnych zariadení bola dokončená až v I. štvrtroku 2024.

Špecifikácia zadania pre verejné obstarávanie komplexnej výmeny stropného svetlíka a výmeny okien na FTF bola ukončená až začiatkom roku 2024. Bolo potrebné konzultovať materiály, technické riešenie a statiku svetlíka s architektom, statikom aj s odbornou firmou. Výmena bude na základe výsledkov súťaže realizovaná v priebehu letných mesiacov 2024.

3.1.3. Príjmy v roku 2023 majúce charakter dotácie okrem príjmov z kapitoly MŠVVM SR

(tabuľka č. 2 v prílohe)

	rok 2022 v €	rok 2023 v €	nárast/pokles v €	(+/-)%
Dotácie z kapitol. štát. rozpočtu okrem MŠVVAŠ SR:	130 110,00	126 862,38	-3 247,62	-2,5%
Dotácie z rozpočtov obcí a vyšších územných celkov:	6 460,00	0,00	-6 460,00	-100,0%
Ostatné príjmy s char. Dotácie	74 762,00	56 150,00	-18 612,00	-24,9%
Príjmy zo zahraničia majúce charakt.dotácie:	174 873,26	205 804,02	30 930,76	17,7%
SPOLU:	386 205,26	388 816,40	2 611,14	0,7%



Príjmy VŠMU majúce charakter dotácie okrem príjmov z kapitoly MŠVVM SR medziročne narástli o **2 611,14 € (0,7 %)** v porovnaní s rokom 2022, keď boli vo výške 386 205,26 €.

Z celkovej sumy 388 816,- eur v roku 2023 išlo predovšetkým o:

- príjmy z programu Erasmus+ vo výške 205 804,02 €,
- príjmy z Audiovizuálneho fondu vo výške 60 620,- €,
- príjmy z Fondu na podporu umenia vo výške 66 242,38 €,
- príjmy z Nadácie Tatra banky vo výške 47 250,- €,
- príjmy z LITA vo výške 2 000,- €,
- príjmy z Hudobného fondu vo výške 1 700,- €,
- ostatné vo výške 5 200,- €.

3.2. Analýza výnosov

Celkové výnosy VŠMU za rok 2023 vo výške 11 780 585,21 € narástli oproti roku 2022 o 3,7 %, čo vo finančnom vyčíslení predstavuje nárast o 415 571,40 €.

	rok 2022 v €	rok 2023 v €	nárast / pokles v €	(+/-)%
výnosy z hlavnej činnosti	11 314 449,96	11 664 821,42	350 371,46	3,1%
výnosy z podnikateľskej činnosti	50 563,85	115 763,79	65 199,94	128,9%
SPOLU:	11 365 013,81	11 780 585,21	415 571,40	3,7%

Tabuľka č. 3 v prílohe zobrazuje podrobný prehľad o štruktúre výnosov za hlavnú a za podnikateľskú činnosť VŠMU.

Členenie výnosov:

	rok 2022 v €	rok 2023 v €	nárast/pokles v €	(+/-)%
tržby z predaja služieb	11 088,58	70 660,92	59 572,34	537,2%
ostatné pokuty a penále	0,00	3 378,45	3 378,45	100,0%
Úroky	0,00	18 258,15	18 258,15	100,0%
kurzové zisky	13,31	4,24	-9,07	-68,1%
školné a poplatky spojené so štúdiom	209 087,10	191 854,03	-17 233,07	-8,2%
iné ostatné výnosy	0,00	10 655,44	10 655,44	100,0%
tržby z predaja DM	16 237,50	0,00	-16 237,50	-100,0%
výnosy z použitia fondov	89 240,49	104 191,91	14 951,42	16,8%
výnosy z nájmu majetku	45 712,57	48 692,58	2 980,01	6,5%
prevádzkové dotácie	10 993 634,26	11 332 889,49	339 255,23	3,1%
z toho:				
dotácie z MŠVVŠ SR na bežné výdavky	10 174 878,27	10 494 360,01	319 481,74	3,1%
krytie odpisov majetku nakúpeného z kapitálových dotácií	462 261,67	380 867,15	-81 394,52	-17,6%
dotácie poskytnuté v rámci mobilít učiteľov a študentov	181 720,02	262 560,11	80 840,09	44,5%
dotácie z Audiovizuálneho fondu	85 803,90	70 750,64	-15 053,26	-17,5%
dotácie z Fondu na podporu umenia	40 383,60	74 341,58	33 957,98	84,1%
dotácie v rámci programu O5T	48 135,00	50 010,00	1 875,00	3,9%
SPOLU:	11 365 013,81	11 780 585,21	399 516,86	3,5%

3.2.1. Výnosy zo školného a poplatkov spojených so štúdiom v rokoch 2022 a 2023

Tabuľka č. 4 v prílohe obsahuje výnosy vysokej školy v zmysle § 92 zákona.

Z porovnania výnosov zo školného v roku 2023 došlo k nárastu o 9 314,43 € oproti roku 2022, čo je nárast o 8,2 % predovšetkým vplyvom poplatkov za prekročenie štandardnej dĺžky štúdia v dennej forme.

Výnosy zo školného:	rok 2022 v €	rok 2023 v €	nárast/pokles v €	(+/-)%
za súbežné štúdium v dennej forme	1 692,00	0,00	-1 692,00	-100,0%
za prekročenie štandard. dĺžky štúdia v dennej forme	64 724,46	72 612,49	7 888,03	12,2%

za cudzojazyčné štúdium dennou formou	1 650,00	1 440,00	-210,00	-12,7%
za externú formu štúdia	45 340,80	48 669,20	3 328,40	7,3%
SPOLU:	113 407,26	122 721,69	9 314,43	8,2%

U výnosov z poplatkov spojených so štúdiom v roku 2023 v porovnaní s rokom 2022 zaznamenávame malý nárast vplyvom nárastu výnosov za prijímacie konanie.

Výnosy z poplatkov spojených so štúdiom	rok 2022 v €	rok 2023 v €	nárast/pokles v €	(+/-)%
za prijímacie konanie	42 380,00	43 620,00	1 240,00	2,9%
za vydanie dokladov o štúdiu a ich kópií	780,00	157,00	-623,00	-79,9%
za vydanie dokladov o absolvovaní štúdia v štátnom jazyku a jazyku požadovanom študentom a ich kópií	100,00	150,00	50,00	50,0%
SPOLU:	43 260,00	43 927,00	667,00	1,5%

3.3. Analýza nákladov

Informačným zdrojom pre analýzu celkových nákladov je výkaz ziskov a strát. VŠMU sleduje oddelene náklady na hlavnú činnosť a na podnikateľskú činnosť. Oddelené sledovanie nákladov hlavnej činnosti dáva ucelený pohľad na jej ekonomickú efektívnosť.

Tabuľka č. 5 v prílohe obsahuje náklady vysokej školy v zmysle § 92 zákona.

Medziročné porovnanie vývoja nákladov

NÁKLADY	rok 2022 v €	rok 2023 v €	nárast/pokles v €	(+/-)%
hlavná činnosť	11 124 799,02	11 905 177,57	780 378,55	7,0%
podnikateľská činnosť	22 598,44	82 516,69	59 918,25	265,1%
SPOLU:	11 147 397,46	11 987 694,26	840 296,80	7,5%

Náklady v medziročnom porovnaní rokov 2023 a 2022 vzrástli o 840 296,80 €, t. j. o 7,5 %. Na náraste nákladov sa podieľal predovšetkým:

- nárast mzdových nákladov a poistného z dôvodu zákonnej valorizácie pedagogických a nepedagogických zamestnancov,
- nárast nákladov na opravy a udržiavanie,
- cestovné a prenájmy priestorov súvisiace s umeleckou činnosťou študentov,
- nárast prostriedkov vynaložených na autorské honoráre,
- právne služby a znalecké posudky,
- nárast prostriedkov na reprezentačné výdavky.

Členenie nákladov za VŠMU:

	rok 2022 v €	rok 2023 v €	podiel celk. nákladov r. 2023	nárast/pokles v €	(+/-)%
spotreba materiálu	258 823,05	250 031,08	2,09%	-8 791,97	-3,4%
spotreba energie	482 761,70	394 783,79	3,29%	-87 977,91	-18,2%
opravy a udržiavanie	93 081,71	131 039,80	1,09%	37 958,09	40,8%
Cestovné	67 958,38	92 499,63	0,77%	24 541,25	36,1%
náklady na reprezentáciu	4 571,94	20 831,56	0,17%	16 259,62	355,6%
ostatné služby	709 084,78	672 586,89	5,61%	-36 497,89	-5,1%
mzdy	5 606 264,44	6 239 711,49	52,05%	633 447,05	11,3%
zákonné sociálne poistenie	1 921 522,64	2 138 934,81	17,84%	217 412,17	11,3%

ostatné sociálne poistenie	32 896,81	34 260,53	0,29%	1 363,72	4,1%
zákonné sociálne poistenie	266 465,15	281 928,70	2,35%	15 463,55	5,8%
ostatné soc. náklady	9 776,00	0,00	0,00%	-9 776,00	-100,0%
daň z nehnuteľnosti	687,95	687,95	0,01%	0,00	0,0%
ostatné dane a poplatky	8 030,57	8 198,50	0,07%	167,93	2,1%
ostatné pokuty a penále	0,00	142,23	0,00%	142,23	100,0%
kurzové straty	167,74	108,86	0,00%	-58,88	-35,1%
iné ostatné náklady	647 802,59	759 930,58	6,34%	112 127,99	17,3%
odpisy, predaný majetok, oprav. položky	904 032,67	794 559,01	6,63%	-109 473,66	-12,1%
tvorba fondov	122 625,62	155 188,53	1,29%	32 562,91	26,6%
daň z príjmov	10 843,72	12 270,32	0,10%	1 426,60	13,2%
SPOLU:	11 147 397,46	11 987 694,26	100,00%	840 296,80	7,5%

Nákladová položka **Ostatné služby** v celkovej sume 672 586,89 € poklesla medziročne o 36 497,89 €. Podrobný rozpis položiek:

	rok 2022 v €	rok 2023 v €	nárast/pokles v €	(+/-)%
prenájom priestorov	42 723,75	46 623,85	3 900,10	9,1%
prenájom zariadení	36 111,21	39 932,48	3 821,27	10,6%
iný prenájom	9 153,53	10 367,84	1 214,31	13,3%
vložné na konferencie	1 671,56	5 838,66	4 167,10	249,3%
ďalšie vzdelávanie zamestnancov	2 532,72	2 068,32	-464,40	-18,3%
telefón, fax	12 277,66	12 813,73	536,07	4,4%
Poštovné	5 885,15	5 721,55	-163,60	-2,8%
odvoz odpadu	696,00	2 784,00	2 088,00	300,0%
revízie zariadení	8 108,90	11 861,33	3 752,43	46,3%
dopravné služby	13 139,00	2 550,92	-10 588,08	-80,6%
inzercia, propagácia a reklama	2 366,71	7 790,33	5 423,62	229,2%
drobný nehmotný majetok	2 171,96	6 252,46	4 080,50	187,9%
autorské honoráre s charakterom služby	245 412,18	257 495,84	12 083,66	4,9%
právne služby, znalecké posudky	962,32	5 857,99	4 895,67	508,7%
tlač sylabov, časopisov, viazanie kníh	20 435,93	29 633,74	9 197,81	45,0%
preventívne zdravotné prehliadky	19,00	0,00	-19,00	-100,0%
práce súvisiace s údržbou	4 581,23	2 083,66	-2 497,57	-54,5%
čistenie a pranie	1 386,00	1 628,85	242,85	17,5%
ochrana objektu	672,00	0,00	-672,00	-100,0%
lektorovanie	5 637,00	6 755,61	1 118,61	19,8%
zhotovovanie kľúčov, pečiatok	79,20	461,81	382,61	483,1%
ostatné nehmotné služby	0,00	2 094,30	2 094,30	100,0%
Stočné	6 902,78	6 111,33	-791,45	-11,5%
odchyt zrážkovej vody	3 506,06	3 948,07	442,01	12,6%
členské poplatky	1 585,00	4 637,75	3 052,75	192,6%
publikačná činnosť	0,00	5 350,01	5 350,01	100,0%
ubytovanie iným než vlastným zamestnancom	20 410,52	25 346,40	4 935,88	24,2%
poskytnuté stravovacie služby	591,30	0,00	-591,30	-100,0%
publikovanie, korektúry a grafické úpravy	0,00	5 446,00	5 446,00	100,0%
ostatné iné služby	260 066,11	161 130,06	-98 936,05	-38,0%
SPOLU:	709 084,78	672 586,89	-36 497,89	-5,1%

Nárast v položke Mzdy a OON je podrobne rozpisovaný v časti 3.3.1. Zamestnanci a náklady na mzdy verejnej vysokej školy 2023.

Nákladová položka **Iné ostatné náklady** v sume 759 930,58 € zahŕňa predovšetkým:

štipendiá doktorandov	406 076,00
ERASMUS mobility	205 375,70
štipendiá zahraničných študentov	41 850,00
štipendiá z vlastných zdrojov	37 600,00
poistné autá, budovy a iné poistné	14 963,68
bankové poplatky	975,57
servisné, registračné a členské poplatky, poplatky za akreditáciu	43 589,63
ostatné náklady	9 500,00
	759 930,58

Odpisy:

VŠMU v roku 2023 vykryje v plnej výške odpisy za rok 2023 v zmysle platných predpisov prevodom na bankový účet fondu reprodukcie.

3.3.1. Zamestnanci a náklady na mzdy verejnej vysokej školy v roku 2023

Tabuľka č. 6 v prílohe obsahuje podrobnejšie údaje o štruktúre zamestnancov VŠMU a o čerpaní mzdových prostriedkov vysokej školy. Celkový prepočítaný počet zamestnancov školy vzrástol v roku 2023 v porovnaní s rokom 2022 o 1,8 zamestnanca a priemerný počet zamestnancov v roku 2023 oproti roku 2022 vzrástol len o 0,57 %.

Počty zamestnancov VŠMU v jednotlivých kategóriách a ich priemerné mzdy v rokoch 2022 a 2023 boli nasledovné:

	Počet zamestnancov				Priemerná mesačná mzda v €			
	rok 2022	rok 2023	nárast/ pokles	(+/-) %	rok 2022	rok 2023	nárast/ pokles	(+/-) %
vysokoškolskí učitelia	196,60	199,30	+2,70	+1,37%	1 538,22	1 729,02	+190,80	+12,40%
výskumní a umeleckí zamestnanci	9,50	8,50	-1,00	-10,53%	1 409,16	1 605,95	+196,79	+13,97%
odborní zamestnanci	14,30	13,90	-0,40	-2,80%	1 149,37	1 253,20	+103,83	+9,03%
administratívni zamestnanci (v tom sú aj mzdy rektora, prorektorov, dekanov a ostatných vedúcich pracovníkov rektorátu aj fakúlt VŠMU)	52,10	53,10	+1,00	+1,92%	1 618,31	1 669,92	+51,61	+3,19%
prevádzkoví zamestnanci	42,2	41,70	-0,5	-1,18	929,43	984,29	+54,80	+5,90%
SPOLU:	314,70	316,50	+1,8	+0,57%	1 451,64	1 596,78	+145,14	+10,00%

Z uvedeného prehľadu je zrejmé, že priemerná mzda zamestnancov VŠMU v roku 2023 v porovnaní s rokom 2022 stúpila priemerne o 10,0 %. Dôvodom nárastu priemerných miezd bola predovšetkým valorizácia miezd všetkých zamestnancov od 1.1.2023, v prípade pedagógov a výskumných zamestnancov od 1.1. a aj od 1.9.2023, a to v súvislosti s príslušným nariadením vlády.

Na náraste miezd sa podieľali tiež úpravy miezd v dôsledku funkčných postupov, zvýšenie príplatkov za práce v noci, či cez víkendy, nový príplatok zamestnancov knižnice a bežné úpravy platových náležitostí.

Priemerný počet pedagogických zamestnancov vzrástol o 2,7 pedagóga a v porovnávaných rokoch mierne klesol počet vedeckovýskumných zamestnancov. Priemerné platy pedagogických zamestnancov vzrástli o 12,40 % a u vedeckovýskumných zamestnancov bol medziročný nárast o 13,97 %.

Počet administratívnych zamestnancov na VŠMU oproti roku 2022 vzrástol o jedného zamestnanca (obsadenie voľných pracovných miest na rektoráte). Nárast priemerných miezd administratívnych zamestnancov v roku 2023 v porovnaní s rokom 2022 predstavoval 3,19 % a je dokonca nižší, ako nárast plátov prevádzkových zamestnancov, ktorých platy stúpili medziročne o 5,9%. Nárast priemernej mzdy prevádzkových zamestnancov o 5,9% je spôsobený hlavne zákonnými nárokmi, valorizáciou plátov,

výškou minimálnej mzdy, ale výrazne aj novelizáciou Zákonníka práce (príplatky za prácu v noci, v soboty a nedele aj za nadčasovú prácu).

Počty odborných zamestnancov v porovnávaných rokoch zostali takmer nezmenené, pokles o 0,4 zamestnanca. Priemerná mzda odborných zamestnancov vzrástla medziročne o 9,03 %.

Z celkového počtu zamestnancov je 48,59 % žien t. j. z celkového prepočítaného počtu zamestnancov 316,5 zamestnancov je počet žien 153,8 tabuľky č. 6a). Priemerná mzda žien je 1 567,37 €, priemerná mzda mužov za sledované obdobie predstavuje 1 624,59 €. Priemerná mzda žien – pedagogičiek je 1 727,40 € a priemerná mzda mužov – pedagógov je 1 730,07 €.

Celková priemerná mzda všetkých zamestnancov je 1 596,78 €. Tabuľka samozrejme nezohľadňuje neobsadené, voľné pracovné miesta.

3.3.2. Náklady na štipendiá interných doktorandov v roku 2023 (tabuľka č. 7 v prílohe)

Zostatok nevyčerpanej účelovej dotácie na štipendiá doktorandov z predchádzajúcich rokov bol v roku 2023 nulový. Podpora študentov doktorandského štúdia formou štipendií cez účelové dotácie bola ukončená. a zostatky nevyčerpanej dotácie boli vrátené na účet MŠVVM SR.

Prehľad počtu doktorandov a priemernej výšky vyplácaného štipendia uvádza nasledovná tabuľka:

	počet doktorandov				priemerná výška vyplácaného štipendia v €			
	rok 2022	rok 2023	nárast /pokles	(+/-) %	rok 2022	rok 2023	nárast/ pokles	(+/-) %
doktorandské štipendiá	39	33	-6	-15,4 %	890,07	1 012,66	+122,59	+13,77 %

Všetci doktorandi VŠMU sú financovaní z prostriedkov pridelených z MŠVVM SR, avšak z jej neúčelovej časti. Priemerný počet študentov doktorandského štúdia medziročne klesol zaokrúhlene o 6 študentov resp. presnejšie o 61 osobomesiacov a ich priemerné štipendium vzrástlo o 13,77%, pričom jeho priemerná výška v roku 2023 predstavovala sumu 1 012,66 € oproti 890,07 € v roku 2022. Pri poklese počtu študentov - doktorandov klesla aj suma vyplácaných doktorandských štipendií a to o 5.135 €. Výška štipendia sa mení v závislosti od valorizácií plátov vo verejnej službe prijatých vládou SR. Najpodstatnejšou zmenou v rozpisoch dotácií na doktorandské štúdiá je zmena metodiky jej rozpisu a rozhodnutie o úplnom zrušení účelových dotácií na doktorandov od roku 2017.

V rozpočte na rok 2023 už nie sú účelovo určené finančné prostriedky na štipendiá doktorandov a rozhodovanie o počte nových doktorandov a tým pádom aj o alokovaní finančných prostriedkov na ich štipendiá je plne v kompetencii vedenia vysokej školy a fakúlt. Škola musí alokovať zdroje na tento účel z pridelených neúčelových finančných prostriedkov, prípadne hľadať iné zdroje, či iných partnerov na financovanie doktorandských štipendií. Keďže výška štipendií nie je zanedbateľná, treba optimalizovať počty doktorandov a zároveň ich počet nesmie klesnúť pod kritickú hranicu.

3.4. Analýza výdavkov

3.4.1. Údaje o systéme sociálnej podpory- časť sociálne štipendiá podľa § 96 za roky 2022 a 2023 (tabuľka č. 8 v prílohe)

Tabuľka č.8 obsahuje prehľad o vyplatených sociálnych štipendiách v rokoch 2022 a 2023. Počet študentov poberaajúcich sociálne štipendium bol v roku 2023 vo fyzických osobách 31, čo v porovnaní s rokom 2022 predstavuje nárast o jedného študenta. Priemerná výška štipendia vzrástla v porovnávaných rokoch z 206 € v roku 2022 na 240 € v roku 2023. Tieto údaje sú závislé výlučne od sociálnej situácie študentov VŠMU. MŠVVM SR vykryva prostredníctvom dotácie nároky sociálne znevýhodnených študentov na sociálne štipendium v plnej výške. Celková výška vyplatených sociálnych štipendií v porovnávaných rokoch vzrástla z 45.215,- € v roku 2022 na 48.935,- € v roku 2023.

Tabuľka č.8a obsahuje prehľad vyplatených tehotenských štipendií v rokoch 2022 a 2023. Výška štipendia je daná zákonom č. 131/2022 Z.z. o vysokých školách, v paragrafovom znení v §96a a jej výška je 200 €. Kým v roku 2022 sme vyplatili v danom roku tehotenské štipendia štyrom študentkám v celkovej sume 4.800 €, v roku 2023 bolo tehotenské štipendium vyplácané iba jednej študentke v celkovej ročnej sume 800 €. Tieto štipendia sú v plnej výške hradené zo štátneho rozpočtu.

Tabuľky č. 9 a 10 v prílohe nie sú predmetom hospodárenia VŠMU.

3.4.2. Výdavky na obstaranie a technické zhodnotenie dlhodobého majetku v roku 2023

Tabuľka č. 11 v prílohe dáva ucelený obraz o zdrojoch VŠMU na obstaranie a technické zhodnotenie dlhodobého majetku v rokoch 2022 a 2023.

Tabuľka č. 12 v prílohe dáva prehľad o výdavkoch na obstaranie a technické zhodnotenie dlhodobého majetku v roku 2023.

A) Čerpanie zo štátneho rozpočtu

Nákup z kapitálových dotácií	rok 2022 v €	rok 2023 v €	nárast/pokles v €	(+/-)%
telekomunikačná technika	22 424,12	21 841,65	-582,47	-2,6%
rekonštrukcia a modernizácia	404 734,23	35 000,00	-369 734,23	-91,4%
SPOLU:	427 158,35	56 841,65	-370 316,70	-86,7%

Nákup z prevádzkových dotácií	rok 2022 v €	rok 2023 v €	nárast/pokles v €	(+/-)%
výpočtová technika	2 556,00	13 220,00	10 664,00	417,2%
telekomunikačná technika	130 206,00	0,00	-130 206,00	-100,0%
prevádzkové stroje, prístroje a zariadenia	225 000,00	8 340,00	-216 660,00	-96,3%
prípravná a projektová dokumentácia	2 516,00	0,00	-2 516,00	-100,0%
rekonštrukcia a modernizácia	50 707,46	0,00	-50 707,46	-100,0%
SPOLU:	410 985,46	21 560,00	-389 425,46	-94,8%

B) Čerpanie z ostatných zdrojov prostredníctvom fondu reprodukcie – rozpisané v kapitole 4.- Vývoj fondov bod 2. Fond reprodukcie

	rok 2022 v €	rok 2023 v €	nárast/pokles v €	(+/-)%
nákup nehmotných aktív	14 296,64	8 316,00	-5 980,64	-41,8%
telekomunikačná technika	105 045,98		-105 045,98	-100,0%
výpočtová technika	0,00	14 008,01	14 008,01	100,0%
prevádzkové stroje, prístroje, zariadenia	120 843,95	36 022,80	-84 821,15	-70,2%
prípravná a projektová dokumentácia	28 606,00	5 616,00	-22 990,00	-80,4%
rekonštrukcia a modernizácia strojov a zariadení	78 140,35	22 630,00	-55 510,35	-71,0%
prístavy, nadstavby, stavebné úpravy	0,00	191 745,65	191 745,65	100,0%
SPOLU:	346 932,92	278 338,46	-68 594,46	-19,8%

4. VÝVOJ FONDŮV

Štruktúra a stav finančných fondov k 31. 12. 2023:

Fond reprodukcie - tvorba	rok 2022 v €	rok 2023 v €	nárast/pokles v €	(+/-)%
tvorba z odpisov	442 031,00	411 321,85	-30 709,15	-6,9%
tvorba fondu z predaja majetku	12 827,62	0,00	-12 827,62	-100,0%
tvorba prevodom z rezervného fondu	180 000,00	36 000,00	-144 000,00	-80,0%
ostatná tvorba	0,00	422,08	422,08	100,0%

Štipendijný fond	rok 2022 v €	rok 2023 v €	nárast/pokles v €	(+/-)%
tvorba fondu z darov a z dedičstva	21 900,00	0,00	-21 900,00	-100,0%
tvorba fondu z dotácie	150 295,00	161 815,00	11 520,00	7,7%
tvorba fondu z výnosov zo školného	13 283,00	14 523,00	1 240,00	9,3%
čerpanie fondu	119 784,00	179 535,00	59 751,00	49,9%

Ostatné fondy	rok 2022 v €	rok 2023 v €	nárast/pokles v €	(+/-)%
tvorba fondu z darov a dedičstva	73 822,00	55 150,00	-18 672,00	-25,3%
ostatná tvorba	0,00	84,73	84,73	100,0%
čerpanie fondu	67 471,49	68 194,11	722,62	1,1%
ostatné čerpanie fondu	0,00	16,09	16,09	100,0%

Stav a vývoj fondov zachytáva tabuľka č. 13.

5. REKAPITULÁCIA ZÚČTOVANIA SO ŠTÁTNYM ROZPOČTOM

Dotácia zo štátneho rozpočtu prostredníctvom kapitoly MŠVVM SR bola jednoznačne hlavným zdrojom financovania VŠMU v hodnotenom období.

V súlade s § 89 zákona boli VŠMU na základe dotačnej zmluvy prostredníctvom programov poskytnuté dotácie na programy, podprogramy a prvky v tomto zložení:

- 077 11 na uskutočňovanie akreditovaných študijných programov,
- 077 12 01 na výskumnú, vývojovú alebo umeleckú činnosť,
- 077 12 02 na úlohy základného výskumu (VEGA),
- 077 12 05 na úlohy výskumu a vývoja (KEGA),
- 077 13 na rozvoj vysokej školy,
- 077 14 na usmernenie, koordináciu a podporu študentov,
- 077 15 na sociálnu podporu študentov.

Tabuľka č. 14 – Príjmy verejnej vysokej školy z prostriedkov Plánu obnovy a odolnosti v roku 2023

Uvedené v tabuľkovej prílohe.

Tabuľka č. 15 – Príjmy verejnej vysokej školy v roku 2023 z rozvojových projektov na zmiernenie negatívnych dôsledkov vojny na Ukrajine

Uvedené v tabuľkovej prílohe

5.1. Štruktúra a stav finančných prostriedkov na bankových účtoch školy k 31. 12. 2023

Nevyčerpaná dotácia (finančná hotovosť) na zostatkovom účte k 31.12.2023 je 1 827 082,84 € v členení:

	rok 2022 v €	rok 2023 v €	nárast/pokles v €	(+/-)%
dotčný účet	0,00	0,00	0,00	0,0%
zostatkový účet	2 042 408,13	1 827 082,84	-215 325,29	-10,5%
AVF	16 193,69	4 517,83	-11 675,86	-72,1%
fond na podporu umenia	13 200,74	5 675,94	-7 524,80	-57,0%
darovací účet	65 184,14	60 691,51	-4 492,63	-6,9%
účet Erasmu	188 707,61	128 976,68	-59 730,93	-31,7%
prijmový účet	128 464,02	186 498,42	58 034,40	45,2%
Višegrad	16 596,96	5 848,96	-10 748,00	-64,8%
štipendijný fond	45 182,64	20 265,64	-24 917,00	-55,1%
rezervný fond	2 996 927,47	3 177 478,96	180 551,49	6,0%
fond reprodukcie	791 926,13	1 012 272,21	220 346,08	27,8%
podnikateľský účet	42 452,54	36 873,48	-5 579,06	-13,1%
fond na podporu študentov	1 675,47	1 675,47	0,00	0,0%
FM EHP a NFM	0,00	1 231,30	1 231,30	100,0%
sociálny fond	14 228,39	16 499,38	2 270,99	16,0%
mzdový účet	128,52	474,94	346,42	269,5%
ZOSTATOK:	6 363 276,45	6 486 063,56	122 787,11	1,9%

KAPITÁLOVÁ DOTÁCIA	rok 2023 v €
hlavný program	100 000,00
Zostatok:	100 000,00

BEŽNÁ DOTÁCIA	rok 2021 v €	rok 2022 v €	rok 2023 v €	spolu
hlavný program	0,00	94 830,19	1 151 659,41	1 246 489,60
VEDA	0,00	230 445,47	81 164,38	311 609,85
VEGA	0,00	0,00	266,43	266,43
KEGA	0,00	0,00	12 665,30	12 665,30
ROZVOJ	46 909,65	0,00	0,00	46 909,65
sociálne štipendiá	0,00	0,00	28 015,43	28 015,43
motivačné štipendiá	0,00	0,00	74 100,00	74 100,00
kultúrne aktivity študentov	0,00	2 255,08	4 771,50	7 026,58
Zostatok:	46 909,65	327 530,74	1 352 642,45	1 727 082,84

Zostatok nevyčerpanej bežnej dotácie predstavujú najmä:

Mzdy a odvody za mesiac december 2023, zostatok sociálnych štipendií, neuhradené doktorandské štipendiá za december 2023, záväzky z obchodného styku, hospodársky výsledok za rok 2023, odpisy majetku za rok 2023, zostatok účelových prostriedkov a nevyčerpané dovolenky za rok 2023.

Zostatok nevyčerpanej kapitálovej dotácie v celkovej sume 100 000,- eur predstavujú nerealizované investičné akcie z roku 2023, ktoré sa nepodarilo v roku 2023 ukončiť a budú ukončené najneskôr v letných mesiacoch 2024.

Tabuľka č. 17 - Príjmy verejnej vysokej školy z prostriedkov EÚ a z prostriedkov na ich spolufinancovanie zo štátneho rozpočtu z kapitoly MŠVVaŠ SR a z iných kapitál štátneho rozpočtu v roku 2023- Rozpis je uvedený v tabuľkovej prílohe

5.2. Príjmy z dotácií verejnej vysokej školy zo štátneho rozpočtu z kapitoly MŠVVM SR poskytnutých mimo programu 077 a mimo príjmov z prostriedkov EÚ v roku 2023
(tabuľka č. 18 v prílohe)

	rok 2022 v €	rok 2023 v €	nárast/pokles v €	(+/-)%
program 05T 08	48 135,00	50 010,00	1 875,00	3,9%
SPOLU:	48 135,00	50 010,00	1 875,00	3,9%

5.3. Štipendiá z vlastných zdrojov podľa § 97 zákona v rokoch 2022 a 2023
(tabuľka č. 19 v prílohe)

VŠMU využila vytvorený štipendijný fond na výplatu štipendií v zmysle platných predpisov. Štipendiá boli poskytnuté nasledovne:

	rok 2022 v €	rok 2023 v €	celkový podiel v r.2022	nárast/pokles v €	(+/-)%
prospechové štipendiá	2 400,00	2 650,00	7,05%	250,00	10,4%
za dosiahnutie vynikajúcich výsledkov v oblasti štúdia	2 500,00	1 850,00	4,92%	-650,00	-26,0%
za umeleckú činnosť	11 769,00	29 500,00	78,46%	17 731,00	150,7%
na sociálnu podporu	300,00	200,00	0,53%	-100,00	-33,3%
na sociálnu podporu UA	6 300,00	3 400,00	9,04%	-2 900,00	-46,0%
SPOLU:	23 269,00	37 600,00	100,00%	14 331,00	61,6%

Celkový počet študentov – fyzických osôb, ktorým bolo štipendium z vlastných zdrojov v roku 2023 pridelené, bol 173. Tento počet predstavuje nárast počtu študentov o 72 študentov oproti roku 2022. Na štipendiá z vlastných zdrojov bolo použitých o 14.331 € viac ako v predchádzajúcom roku (tab. č. 19).

5.4. Motivačné štipendiá v rokoch 2022 a 2023 (v zmysle § 96 zákona)
(tabuľka č. 20 v prílohe)

Rozpis prijatej dotácie na motivačné štipendiá a jej čerpanie:

	rok 2022 v €	rok 2023 v €	nárast/pokles v €	(+/-)%
príjem dotácie na motivačné štipendiá	46 500,00	45 700,00	-800,00	-1,72%
výdavky na motivačné štipendiá	46 500,00	45 700,00	-800,00	-1,72%
ZOSTATOK:	0,00	0,00	0,00	

Celkový počet študentov, ktorým bolo v roku 2023 pridelené motivačné štipendium, bol 93 študentov, čo je o 2 študentov viacej ako v roku 2022. Jedná sa o absolútne počty študentov. Výška dotácie je závislá od počtu študentov.

Tabuľka č. 20a - Štipendiá z Plánu obnovy a odolnosti - POO (§ 94a zákona) za rok 2023- je uvedená v tabuľkovej prílohe

Dotácia pre talentovaných študentov z Plánu obnovy a odolnosti bola poskytnutá VŠMU až v priebehu mesiaca december 2022. Jedná sa o priamu podporu pre 12 študentov všetkých troch fakúlt, vo výške 300 € mesačne, počas 10 mesiacov akademického roka.

V roku 2022 nebolo žiadnemu študentovi štipendium vyplatené z dôvodov slabej pripravenosti projektu. K vyplácaniu sa pristúpilo až v roku 2023 a to samozrejme aj spätne za mesiace september až december 2022.

Zároveň boli v akademickom roku 2023/2024 priznané štipendiá ďalším 16 novoprijatým študentom (z toho dvaja znevýhodnení študenti), za rovnakých podmienok t. j. výška štipendia 300 € mesačne na 10 mesiacov akademického roka.

Rovnako ako v roku 2022 aj v roku 2023 pre novoprijatých študentov bola dotácia poskytnutá až v decembri 2023 a teda štipendiá za obdobie september až december 2023 boli vyplatené až v roku 2024. Celkovo sme k 31.12.2023 vyplatili štipendiá vo výške 45.900 €.

Tabuľka č. 20b - Štipendiá z rozvojových projektov (RP) a iných zdrojov určené na zmiernenie negatívnych dôsledkov vojny na Ukrajine za rok 2023

V roku 2023 neboli vyplatené žiadne štipendiá z rozvojových projektov, zostatok z roku 2022 bol vrátený MŠVVM SR. Uvedené v tabuľkovej prílohe.

5.5. Štruktúra účtu 384 – výnosy budúcich období v rokoch 2022 a 2023
(tabuľka č. 21 v prílohe)

Výnosy budúcich období tvorí predovšetkým zvyšok prijatej kapitálovej dotácie používanej na kompenzáciu odpisov majetku z nej obstaraného, bežná dotácia na úlohy budúcich období (doktorandské štipendiá, VEGA, KEGA, rozvoj), zostatková hodnota darovaného dlhodobého majetku a prostriedky zo zahraničných projektov na budúce aktivity.

Výnosy budúcich období	rok 2022 v €	rok 2023 v €	nárast/pokles v €	(+/-)%
zvyšok prijatej kapitálovej dotácie zo ŠR na odpisy	6 638 003,32	6 449 047,17	-188 956,15	-2,8%
bežná dotácia na úlohy budúcich období	690 932,63	722 931,47	31 998,84	4,6%
prostriedky zahraničných projektov na budúce aktivity	188 599,16	127 373,07	-61 226,09	-32,5%
Ostatné	510 877,30	515 030,77	4 153,47	0,8%
SPOLU:	8 028 412,41	7 814 382,48	-214 029,93	-2,7%

5.6. Výnosy verejnej vysokej školy v roku 2023 v oblasti sociálnej podpory študentov
(tabuľka č. 22 v prílohe)

Prehľad výnosov za oblasť sociálnej podpory študentov tvoria výnosy na sociálnu podporu študentov z MŠVVM SR (program 077 15 03) a výnosy tvorené v rámci štipendijného fondu tvoreného z vlastných zdrojov (štipendiá prospechové, za dosiahnutie vynikajúceho výsledku v oblasti štúdia, za umeleckú alebo športovú činnosť a na sociálnu podporu).

5.7. Náklady verejnej vysokej školy v roku 2023 v oblasti sociálnej podpory študentov
(tabuľka č. 23 v prílohe)

Prehľad nákladov za oblasť sociálnej podpory študentov tvoria náklady na sociálnu podporu študentov z MŠVVM SR (program 077 15 03) a náklady tvorené v rámci štipendijného fondu tvoreného z vlastných zdrojov (štipendiá prospechové, za dosiahnutie vynikajúceho výsledku v oblasti štúdia, za umeleckú alebo športovú činnosť a na sociálnu podporu)

Tabuľka č. 24 - Príjmy a výdavky VVŠ určené na rozvojové projekty na podprograme 077 13 - Rozvoj vysokého školstva do roku 2022 a za roky 2022 a 2023

Uvedené v tabuľkovej prílohe.

6. ZÁVER

Zámerom VŠMU bolo aj v roku 2023 čo najefektívnejšie použitie pridelených finančných prostriedkov na zabezpečenie kvality akreditovaných študijných programov, na zabezpečenie bežnej prevádzky a na vedecko-výskumnú a umeleckú činnosť vysokej školy.

Účelové finančné prostriedky VŠMU čerpala v súlade s účelom ich poskytnutia. V priebehu letných mesiacov 2023 bola zrealizovaná komplexná výmena výťahu na Zochovej ul., pripravené podklady pre VO a vysúťažené ostatné investičné projekty, na ktoré dostala škola prostriedky v rámci kapitálových dotácií a tieto budú zrealizované najneskôr v letných mesiacoch 2024.


VŠMU tiež pokračovala v rokovaní s víťazom architektonickej súťaže na dostavbu na Svoradovej ul., pričom predmetom rokovaní bolo rozpracovanie architektonickej štúdie na dostavbu, ktorá by mala byť spracovaná do konca roku 2024.

V hodnotenom období dosiahla VŠMU záporný hospodársky výsledok v časti dotovanej štátom, ktorý predstavuje stratu v celkovej sume - 352 047,81 €.

Dosiahnutá strata je však v porovnaní so schváleným plánom nižšia o 173 708,19 €, čo sa podarilo dosiahnuť predovšetkým výraznejším znížením rozsahu úväzkov na Divadelnej fakulte a čiastočnou optimalizáciou nákladov aj neobsadením niektorých pracovných miest v rámci organizačnej štruktúry na rektoráte.

Snahou vedenia školy a jej fakúlt v roku 2023 bolo zabezpečenie materiálneho, technického a technologického vybavenia pracovísk školy s cieľom zvýšenia kvality, atraktivity a umeleckej úrovne výučbového procesu nielen pre študentov, ale aj pre potencionálnych záujemcov o štúdium.

V ďalšom období sa chce VŠMU zamerať predovšetkým na hľadanie možností pre zabezpečenie zvýšenia príjmovej časti rozpočtu jednotlivých fakúlt, a to najmä z umeleckých výstupov v registri CREUČ s cieľom zvýšiť podiel VŠMU v časti dotácie zo štátneho rozpočtu rozpisovanej podľa umeleckej činnosti. O zvýšení príjmov sa VŠMU bude usilovať aj aktívnejším zapojením do finančných výziev a projektov s cieľom získať ďalšie zdroje na skvalitnenie činnosti školy a na zvýšenia jej atraktivity.

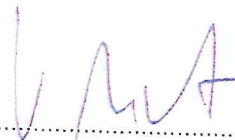


prof. PhDr. Martin Šmatlák
rektor VŠMU v Bratislave

24. MÁJ 2024

Dňa

schválené Akademickým senátom VŠMU



Mgr. art. Vladimír Sirota
predseda AS VŠMU

20. MÁJ 2024

Dňa

vyjadrený súhlas Správnej rady VŠMU



Ing. Vladimír Kohút
predseda Správnej rady VŠMU

Tabuľka č. 1: Príjmy z dotácií verejnej vysokej školy zo štátneho rozpočtu z kapitoly MŠVVaŠ SR poskytnuté na základe Zmluvy o poskytnutí dotácie zo štátneho rozpočtu prostredníctvom rozpočtu Ministerstva školstva, vedy, výskumu a športu Slovenskej republiky na rok 2023 na programe 077

Názov verejnej vysokej školy: **VYSOKÁ ŠKOLA MÚZICKÝCH UMENÍ v Bratislave**

Názov fakulty:

Číslo riadku	Dotácia / program	Bežné dotácie		Kapitálové dotácie	Dotácie spolu
		A	B		
1	Dotácia na uskutočňovanie akreditovaných študijných programov [R2]	7 356 017	135 000		7 491 017
2	- Podprogram 077 11	7 356 017	135 000		7 491 017
3	Dotácia na výskumnú, vývojovú alebo umeleckú činnosť [R4+R5+R6+R7+R8]	3 045 551	0		3 045 551
4	- Prvok 077 12 01	2 991 623	X		2 991 623
5	- Prvok 077 12 02	2 379	X		2 379
6	- Prvok 077 12 03	X	X		0
7	- Prvok 077 12 04	X	X		0
8	- Prvok 077 12 05	51 549	X		51 549
9	Dotácia na rozvoj vysokej školy [R10]	0	0		0
10	- Podprogram 077 13				0
11	Dotácia na sociálnu podporu študentov [R12+R13+R14]	83 933	0		83 933
12	- Prvok 077 15 01)*	32 115	X		32 115
13	- Prvok 077 15 02	45 700	X		45 700
14	- Prvok 077 15 03	6 118	X		6 118
15	Spolu [R1+R3+R9+R11]	10 485 501	135 000		10 620 501

Tabuľka č. 2: Príjmy verejnej vysokej školy v roku 2023 majúce charakter dotácie okrem príjmov z dotácií z kapitoly MŠVVaŠ SR a okrem prostriedkov EÚ (štrukturálnych fondov)

Názov verejnej vysokej školy: VYSOKÁ ŠKOLA MÚZICKÝCH UMENÍ v Bratislave		Položka	Dotácie spolu	
Názov fakulty:			Bežné dotácie	Kapitálové dotácie
Číslo riadku		A	B	C=A+B
1	Dotácie z kapitol štátneho rozpočtu okrem kapitoly MŠVVaŠ SR (na zdroji 111 a 11UA) [SUM(R1a:R1...)]	126 862	0	126 862
1a	Audiovizuálny fond	60 620,00		60 620
1b	Fond na podporu umenia	66 242,38		66 242
				0
2	Dotácie z rozpočtov obcí a z rozpočtov vyšších územných celkov [SUM(R2a:R2...)]	0	0	0
2a				0
2b				0
				0
3	Ostatné domáce príjmy s charakterom dotácie [SUM(R3a:R3...)]	49 250	0	49 250
3a	LITA	2 000,00		2 000
3b	Nadácia Tatra banky	47 250,00		47 250
3c	Hudobný fond	1 700,00		
3d	Ostatné príjmy	5 200,00		
				0
4	Príjmy zo zahraničia majúce charakter dotácie [SUM(R4a:R4...)]	205 804	0	205 804
4a	ERASMUS	205 804,02		205 804
4b				0
				0
5	Spolu [R1+R2+R3+R4]	381 916,40	0	381 916
	<i>Finančný mechanizmus EHP a Nórsky finančný mechanizmus patria do R3 (ide o prostriedky poskytnuté Úradom vlády SR, na inom zdroji 111)</i>			

Tabuľka č. 3: Výnosy verejnej vysokej školy v rokoch 2022 a 2023

Názov verejnej vysokej školy: VYSOKÁ ŠKOLA MÚZICKÝCH UMENÍ v Bratislave							
Názov fakulty:							
Číslo riadku	Položka	2022		2023		Rozdiel 2023-2022	
		Hlavná činnosť	Podnikateľská činnosť	Hlavná činnosť	Podnikateľská činnosť	Hlavná činnosť	Podnikateľská činnosť
		A	B	C	D	E=C-A	F=D-B
1	Tržby za vlastné výrobky (účet 601) [SUM(R2:R5)]	0	0	0	0	0	0
2	- vysokoškolské podniky					0	0
3	- študentské domovy					0	0
4	- študentské jedálne					0	0
5	- ostatné tržby za vlastné výrobky					0	0
6	Tržby z predaja služieb (účet 602) [SUM(R7:R10)]	6 237	4 851	13 538	57 123	7 301	52 272
7	- z ubytovania študentov (účet 602 001)					0	0
8	- zo stravných lístkov študentov a doktorandov (účet 602 009)					0	0
9	- z ubytovania a stravovania iných fyzických osôb (účty 602 008 a 602 010)					0	0
10	- iné analyticky sledované výnosy (účty 602 002-007, 602 011-021, 602 099, 602 199, 602 801-602 806)	6 237	4 851	13 538	57 123	7 301	52 272
11	Tržby za predaný tovar (účet 604)					0	0
12	Zmeny stavu zásob vlastnej výroby (účtová skupina 611-614)					0	0
13	Aktívacia (účtovná skupina 621-624)					0	0
14	Pokuty a penále (účty 641+642)				3 378	0	3 378
15	Platby za odpísané pohľadávky (účet 643)					0	0
16	Úroky (účet 644) [R17+R18]	0	0	18 088	170	18 088	170
17	- z dotačného účtu (účet 644 001)					0	0
18	- z ostatných účtov (účet 644 002)			18 088	170	18 088	170
19	Kurzové zisky (účet 645)	13		4		-9	0
20	Výnosy zo školného (účet 648) [SUM(R21:R31)]	151 834	0	132 598	0	-19 237	0
21	- školné za prekročenie štandardnej dĺžky štúdia (účet 648 001)	64 724		72 612		7 888	0
22	- školné od cudzincov (§ 92 ods. 9 zákona) (účty 648 002, 648 023)					0	0
23	- za cudzojazyčné štúdium dennou formou (účet 648 010)	1 650		1 440		-210	0
24	- školné od externých študentov (§ 92 ods. 4 zákona) (účty 648 020, 648 011)	45 341		48 669		3 328	0
25	- poplatky za súbežné štúdium (§ 92, ods. 5) (účet 648 026)	1 692				-1 692	0
26	- poplatky za ďalšie vzdelávanie (účet 648 007)	8 378		4 763		-3 615	0
27	- poplatky za kvalifikačné skúšky (účet 648 008)	1 500		1 500		0	0
28	- poplatky za doplňujúce skúšky (účet 648 009)					0	0
29	- vložné na konferencie, semináre organizované fakultou (účet 648 018)	6 020				-6 020	0
30	- samoplacní - doplnkové pedagogické štúdium pre absolventov (účet 648 019)	22 529		3 613		-18 916	0
31	- poplatky za habilitačné konanie (§76 ods. 9) (účet 648 022)					0	0
32	Výnosy z poplatkov spojených so štúdiom (účet 648) [SUM(R33:R38)]	43 260	0	43 927	0	667	0
33	- poplatky za prijímacie konanie (§ 92, ods. 10) (účet 648 003)	42 380		43 620		1 240	0
34	- poplatky za rigorózne konanie (§ 92, ods. 11) (účet 648 004)					0	0
35	- poplatky za rigorózne konanie - vydanie diplomu (účet 648 005)					0	0
36	- poplatky za vydanie dokladov o štúdiu (účet 648 006)	780		157		-623	0
37	- poplatky za vydanie dokladov o absolvovaní štúdia (§92, ods. 15) (účet 648 024)	100		150		50	0
38	- poplatky za uznávanie rovnocennosti dokladov o štúdiu (§92, ods. 15) (účet 648 025)					0	0
39	- výnosy účtu 648 (účet 648 099)	13 993		15 330		1 337	0
40	- príspevok na úhradu výdavkov zahraničných študentov DZS (účet 648 016)					0	0
41	Iné ostatné výnosy (účet 646, 649) [SUM(R42:R51)]	0	0	4 255	6 400	4 255	6 400
42	- dary (účty 649 009, 646 001, 646 002)					0	0
43	- výnosy z dedičstva (účet 649 010)					0	0
44	- výnosy z duševného vlastníctva (účet 649 011)					0	0
45	- oprava výnosov minulých účtovných období (účet 649 013)					0	0
46	- použitie prostriedkov fondov (účet 649 014)					0	0
47	- použitie prostriedkov výnosov budúcich období - projekty (účet 649 015)					0	0
48	- príspevok na úhradu výdavkov zahraničných študentov/lektorov (účet 649 016)					0	0
49	- dobropisy minulých období (účet 649 017)					0	0
50	- vložné na konferencie (účet 649 018)			3 960		3 960	0
51	- ostatné výnosy (účty 649 001-8, 649 012, 649 019-027, 649 098, 649 099, 649 113)			295	6 400	295	6 400
52	Tržby z predaja dlhodobého NM a HM (účet 651)	16 238				-16 238	0
53	Výnosy z dlhodobého finančného majetku (účet 652)					0	0
54	Tržby z predaja cenných papierov a podielov (účet 653)					0	0
55	Tržby z predaja materiálu (účet 654)					0	0
56	Výnosy z krátkodobého finančného majetku (účet 655)					0	0
57	Výnosy z použitia fondov (účet 656) [SUM(R58:R62)] ¹⁾	89 240	0	104 192	0	14 951	0
58	- rezervného fondu (účet 656 100)		X	252	X	252	X
59	- štipendijného fondu (účet 656 200)	23 269	X	37 600	X	14 331	X
60	- fondu na podporu štúdia študentov so špecifickými potrebami (účet 656 300)		X		X	0	X
61	- fondu reprodukcie (účet 656 400) ²⁾		X	80	X	80	X
62	- ostatných fondov (účty 656 510, 656 520, 656 600)	65 971	X	66 260	X	289	X
63	Výnosy z precenenia cenných papierov (účet 657)					0	0
64	Výnosy z nájmu majetku (účet 658)		45 713		48 693	0	2 980
65	Zúčtovanie zákonných opravných položiek (659)					0	0
66	Prijaté príspevky od iných organizácií (účet 662)					0	0
67	Prijaté príspevky od fyzických osôb (účet 663)					0	0
68	Príspevky z podielu zaplatenej dane (účet 665)					0	0
69	Prijaté príspevky z verejných zbierok (účet 667)					0	0
70	Vnútroorganizačné prevody výnosov (účet 670)					0	0
71	Prevádzkové dotácie (účet 691)	10 993 634		11 332 889		339 255	0
72	z toho:					0	0
73	- zúčtovanie dotácie zo ŠR na DN a HM vo výške odpisov	432 556		380 867		-51 689	0
74	Spolu [R1+R6+SUM(R17:R18)+R19+R20+R32+R39+R40+R41+SUM(R52:R56)+R57+SUM(R63:R71)]	##### #####	50 563,85	11 664 821,42	115 763,79	350 371	65 200
			#####		11 780 585,21		

1) V R58-62 sa uvedú výnosy účtované v súvislosti s použitím príslušného fondu.

2) Výnosy z Fondu reprodukcie možno účtovať len v súvislosti s krytím nákladov na vedenie príslušného bankového účtu a nákladov vyplývajúcich z kurzových strát v zmysle 16a ods. 8 zákona.

Tabuľka č. 4: Výnosy verejnej vysokej školy zo školného a z poplatkov spojených so štúdiom v rokoch 2022 a 2023

Názov verejnej vysokej školy: VYSOKÁ ŠKOLA MÚZICKÝCH UMENÍ v Bratislave		Názov fakulty:	
Číslo riadku	Položka	2022	2023
		A	B
1	Výnosy zo školného [SUM (R2:R11)]	151 834	132 598
2	- za súbežné štúdium v dennej forme (§ 92 ods. 5) (účet 648 026)	1 692	
3	- za prekročenie štandardnej dĺžky štúdia v dennej forme (§ 92 ods. 6) (účet 648 001)	64 724	72 612
4	- za cudzojazyčné štúdium dennou formou (§ 92 ods. 8 a 9) (účty 648 002, 648 010, 648 023)	1 650	1 440
5	- za externú formu štúdia (§ 92 ods. 4) (účty 648 020, 648 011)	45 341	48 669
6	- poplatky za ďalšie vzdelávanie (účet 648 007)	8 378	4 763
7	- poplatky za kvalifikačné skúšky (účet 648 008)	1 500	1 500
8	- poplatky za doplňujúce skúšky (účet 648 009)		
9	- vložné na konferencie, semináre organizované fakultou (účet 648 018)	6 020	
10	- samoplatci - doplnkové pedagogické štúdium pre absolventov (účet 648 019)	22 529	3 613
11	- poplatky za habilitačné konanie (§76 ods. 9) (účet 648 022)		
12	Výnosy z poplatkov spojených so štúdiom [SUM (R13:R18)]	43 260	43 927
13	- za prijímacie konanie (§ 92 ods. 12 zákona) (účet 648 003)	42 380	43 620
14	- za rigorózne konanie (§ 92 ods. 13 zákona) (účet 648 004)		
15	- za vydanie diplomu za rigorózne konanie (§ 92 ods. 14 zákona) (účet 648 005)		
16	- za vydanie dokladov o štúdiu a ich kópií (§ 92 ods. 15 zákona) (účet 648 006)	780	157
17	- za vydanie dokladov o absolvovaní štúdia v štátnom jazyku a v jazyku požadovanom študentom a ich kópií (§ 92 ods. 15 zákona) (účet 648 024)	100	150
18	- za uznávanie rovnocennosti dokladov o štúdiu (§ 92 ods. 15 zákona) (účet 648 025)		
19	- príspevok na úhradu výdavkov zahraničných študentov DZS (účet 648 016)		
20	Základ pre prídel do štipendijného fondu	13 283,29	14 522,50
21	Návrh na prídel do štipendijného fondu	13 283,00	14 523,00

Tabuľka č. 5: Náklady verejnej vysokej školy v rokoch 2022 a 2023

Názov verejnej vysokej školy: VYSOKÁ ŠKOLA MÚZICKÝCH UMENÍ v Bratislave
Názov fakulty:

Číslo riadku	Položka	2022		2023		Rozdiel 2023-2022	
		Hlavná činnosť	Podnikateľská činnosť	Hlavná činnosť	Podnikateľská činnosť	Hlavná činnosť	Podnikateľská činnosť
		A	B	C	D	E=C-A	F=D-B
1	Spotreba materiálu (účet 501) [SUM(R2:R13)]	258 276	547	237 061	12 970	-21 215	12 423
2	- knihy, časopisy a noviny (účty 501 001, 501 051)	4 885		8 970		4 085	0
3	- chemikálie a ostatný materiál pre zabezpečenie experimentálnej výučby (účty 501 002, 501 052)			295		295	0
4	- kancelárske potreby a materiál (účty 501 003, 501 053)	11 831		11 741	175	-91	175
5	- papier (účty 501 004, 501 054)	2 655		5 604		2 949	0
6	- pohonné hmoty a ostatný materiál na dopravu (účty 501 007, 501 057)	2 561		3 743		1 181	0
7	- čistiace, hygienické a dezinfekčné potreby (účty 501 008, 501 020, 501 058)	20 920		20 017	401	-903	401
8	- stavebný, vodoinštalčný a elektroinštalčný materiál (účet 501 009)	2 766		5 420		2 654	0
9	- potraviny (účty 501 010)					0	0
10	- DHM - prístroje a zariadenia laboratórií, výpočtová technika (účet 501 011)	35 396		26 725	5 075	-8 671	5 075
11	- DHM - nábytok (účet 501 012)	41 811		37 821		-3 989	0
12	- iné analyticky sledované náklady (účty 501 005-006, 501 013-018, 501 019, 501 077)	62 728	547	41 206	7 074	-21 521	6 527
13	- ostatný materiál (účty 501 099, 501 030, 501 515, 501 516, 501 519, 501 599)	72 723		75 521	246	2 798	246
14	Spotreba energie (účet 502) [SUM(R15:R20)]	482 762	0	394 619	165	-88 143	165
15	- elektrická energia (účty 502 001, 502 051)	193 005		105 809	165	-87 196	165
16	- tepelná energia (účty 502 002, 502 052)					0	0
17	- vodné a stočné (účty 502 003, 502 053)	6 952		6 487		-465	0
18	- plyn (účty 502 004, 502 054)	282 805		282 220		-585	0
19	- palivá (účty 502 005, 502 055)			103		103	0
20	- ostatné energie (účet 502 099)					0	0
21	Spotreba ostatných neskladovateľných dodávok (účet 503)	X	X	X	X		
22	Predaný tovar (účet 504) [SUM(R23:R26)]	0	0	0	0	0	0
23	- vysokoškolské podniky					0	0
24	- študentské domovy					0	0
25	- študentské jedálne					0	0
26	- ostatný predaný tovar					0	0
27	Opravy a udržiavanie (účet 511) [SUM(R28:R34)]	92 257	825	129 938	1 102	37 681	277
28	- opravy a udržiavanie stavieb (účet 511 001)	11 402		14 227		2 824	0
29	- opravy a udržiavanie strojov, prístrojov, zariadení a inventára (účty 511 002, 511 052)	40 133	825	81 400	1 102	41 267	277
30	- opravy a udržiavanie dopravných prostriedkov (účet 511 003)	1 024		4 645		3 622	0
31	- opravy a udržiavanie prostriedkov IT (účet 511 004)	20 819		15 692		-5 127	0
32	- údržba a opravy meracej techniky, telových zariadení ... (účet 511 005)					0	0
33	- iné analyticky sledované náklady (účty 511 006-008, 511 056)	15 588		5 842		-9 746	0
34	- ostatná údržba a opravy (účet 511 099)	3 292		8 132		4 840	0
35	Cestovné (účet 512) [SUM(R36:R37)]	67 958	0	89 838	2 662	21 879	2 662
36	- domáce cestovné (účty 512 001, 512 051)	10 034		13 546	2 542	3 512	2 542
37	- zahraničné cestovné (účty 512 002, 512 003, 512 004, 512 005, 512 052)	57 924		76 292	120	18 368	120
38	Náklady na reprezentáciu (účet 513)	4 572		19 873	959	15 301	959
39	Ostatné služby (účet 518) [SUM(R40:R54)]	709 085	0	664 693	7 894	-44 392	7 894
40	- prenájom priestorov (účet 518 001)	42 724		46 624		3 900	0
41	- prenájom zariadení (účet 518 002)	36 111		39 932		3 821	0
42	- vložné na konferencie (účty 518 004, 518 054)	1 672		5 839		4 167	0
43	- ďalšie vzdelávanie zamestnancov (účet 518 005)	2 533		2 068		-464	0
44	- telefón, fax (účty 518 006, 518 056)	12 278		12 814		536	0
45	- počítačové siete a prenosy údajov (účet 518 007, 518 057)					0	0
46	- poštovné (účty 518 008, 518 058)	5 885		5 722		-164	0
47	- odvoz odpadu (účty 518 009, 518 059)	696		2 784		2 088	0
48	- revízie zariadení (účet 518 010)	8 109		11 861		3 752	0
49	- čistenie verejných priestranstiev (účet 518 011)					0	0
50	- dopravné služby (účty 518 012, 518 012)	13 139		2 551		-10 588	0
51	- drobný nehmotný majetok (účet 518 014)	2 172		5 454	798	3 283	798
52	- používanie plavárne (účet 518 019)					0	0
53	- iné analyticky sledované náklady (účty 518 003, 518 013, 518 015-018, 518 020-030, 518 031-034, 518 036-038, 518 040-042, 518 052, 518 007, 518 057, 518 089, 518 099, 518 529-530, 518-599)	583 767		529 044	7 096	-54 723	7 096
54	- ostatné služby (účet 518 035)					0	0
55	Mzdové náklady (účet 521) [SUM(R56:R57)]	5 598 504	7 760	6 213 091	26 620	614 587	18 860
56	- MZDY (účty 521 001-008, 521 012, 521 013)	5 479 475	7 760	6 060 618	26 620	581 143	18 860
57	- OON [SUM(R58:R61)]	119 029	0	152 473	0	33 444	0
58	- dohody o vykonaní práce - externí učiteľia (účet 521 009)	52 095		65 318		13 224	0
59	- dohody o vykonaní práce, dohody o pracovnej činnosti (účet 521 010)	65 640		77 456		11 816	0
60	- dohody o brigádnickej práci študentov (účet 521 011)	1 295		8 839		7 544	0
61	- zamestnanci mimo pracovný pomer (účet 521 014)			860		860	0
62	Zákonné sociálne poistenie (účet 524)	1 918 798	2 725	2 129 906	9 029	211 108	6 304
63	Ostatné sociálne poistenia (účet 525)	32 897		34 261		1 364	0
64	Zákonné sociálne náklady (účet 527) [SUM(R65:R70)]	266 465	0	281 929	0	15 464	0
65	- tvorba sociálneho fondu (účet 527 001)	65 810		62 214		-3 595	0
66	- príspevok zamestnancom na stravovanie (účty 527 002, 527 052)	144 585		174 570		29 985	0
67	- zákonné odstupné, odchodné (účet 527 003)	32 787		15 005		-17 782	0
68	- náhrada príjmu pri PN (účet 527 004)	13 929		9 682		-4 247	0
69	- ochranné pracovné pomôcky podľa Zákonníka práce (účet 527 005)					0	0
70	- ostatné zákonné sociálne náklady (účty 527 006, 527 099, 527 600)	9 354		20 457		11 103	0
71	Ostatné sociálne náklady (účet 528)	9 776				-9 776	0
72	Daň z motorových vozidiel (účet 531)					0	0
73	Daň z nehnuteľnosti (účet 532)		688		688		0
74	Ostatné dane a poplatky (účet 538)	8 031		8 199		168	0
75	Ostatné náklady (účtová skupina 54) [R76+ R77]	647 943	28	751 179	9 003	103 236	8 975
76	- Ostatné náklady účty 541 až 548	142	25	251		109	-25
77	- Iné ostatné náklady (účet 549) [SUM(R78:R84)]	647 800	2	750 928	9 003	103 128	9 000
78	- štipendiá doktorandov (účty 549 001, 549 016, 549 017)	411 211		406 076		-5 135	0
79	- bankové poplatky (účet 549 002)	814	2	973	3	159	0
80	- úhrada výnosov z úrokov na dotačnom účte (účet 549 003)					0	0
81	- poisťné náklady (havarijné, majetok, na študentov) (účty 549 004, 549 014, 549 015, 549 054)	12 301		14 964		2 663	0
82	- štipendiá z vlastných zdrojov (účty 549 007-010, 549 019, 549 020, 549 022-023)	23 269		37 600		14 331	0
81a	- podpora štud. so špecifickými potrebami podľa §100 (účet 549 018)					0	0
83	- iné analyticky sledované náklady (účty 549 005-006, 549 012)	39 495		41 850		2 355	0

Tabuľka č. 5: Náklady verejnej vysokej školy v rokoch 2022 a 2023

Názov verejnej vysokej školy: VYSOKÁ ŠKOLA MÚZICKÝCH UMENÍ v Bratislave							
Názov fakulty:							
Číslo riadku	Položka	2022		2023		Rozdiel 2023-2022	
		Hlavná činnosť'	Podnikateľská činnosť'	Hlavná činnosť'	Podnikateľská činnosť'	Hlavná činnosť'	Podnikateľská činnosť'
		A	B	C	D	E=C-A	F=D-B
84	- ostatné iné náklady (účty 549 011, 549 013, 549 021, 549 098-099, 549 512)	160 710		249 465	9 000	88 755	9 000
85	Odpisy, predaný majetok a opravné položky (účtová skupina 55: 551 až 558) [SUM(R86;R93)]	1 024 066	2 592	947 156	2 592	-76 911	0
86	- odpisy DN a HM nadobudnutého z kapitálových dotácií zo ŠR (účty 551 001, 551 003, 551 100, 551 121, 551 123)	432 556		323 956		-108 600	0
87	- odpisy ostatného DN a HM (účty 551 002, 551 200, 551 221, 551 223, 551 900, 551 921, 551 923)*)	439 179	2 592	411 100	2 592	-28 079	0
86a	- odpisy DN a HM nadobudnutého z kapitálových dotácií z EÚ (zo štrukturálnych fondov) (účty 551 004, 551 300, 551 321, 551 323)					0	0
86b	- odpisy ostatného DN a HM (účty 551 130, 551 131, 551 133, 551 400, 551 421, 551 423, 551 500, 551 521)	29 706		56 911		27 205	0
88	- ostatné náklady z účtovej skupiny 55 (účty 552, 553, 554, 557, 558, 559)					0	0
89	- náklady na tvorbu rezervného fondu (účet 556 100)			1 324		1 324	0
90	- náklady na tvorbu štipendijného fondu (účet 556 200)	109 798		153 358		43 560	0
91	- náklady na tvorbu fondu reprodukcie (účet 556 400) (z predaja a likvidácie majetku)	12 828				-12 828	0
92	- náklady na tvorbu fondu na podporu štúdiá študentov so špecifickými potrebami (účet 556 300)					0	0
93	- náklady na tvorbu ostatných fondov (účty 556 510, 556 520, 556 600)			507		507	0
94	Poskytnuté príspevky (účtová skupina 56: 562 a 563)					0	0
95	Vnútroorganizačné prevody nákladov (účtová skupina 57)					0	0
96	Daň z príjmov (účtová skupina 59: 591 až 595)	3 410	7 434	3 437	8 834	27	1 400
97	Spolu [R1+R14+R21+R22+R27+R35+R38+R39+R55+SUM (R62;R63)+R64+SUM (R71;R74)+R75+R77+R85+R94+R95+R96]	11 124 799,02	22 598,44	11 905 177,57	82 516,69	780 379	59 918
			11 136 553,74		11 975 423,94		
T5_R56	SC+SD (6 087 238,28 €) sa nerovná T6_R18_SH (6 064 579,19 €) o sumu 22 659,09 €, ktorú tvoria:						
1.	23 014,86 € - nevyčerpané dovolenky						
2.	-355,77 € - refundácia miezd.						
Pozn.	v R91 ide o náklady na tvorbu FR z predaja a likvidácie majetku = T11R5=T13R5						

Tabuľka č. 6: Zamestnanci a náklady na mzdy verejnej vysokej školy v roku 2023

Názov verejnej vysokej školy: VYSOKÁ ŠKOLA MÚZICKÝCH UMENÍ v BRATISLAVE

Číslo riadku	Kategoría zamestnancov	Priemerný evidovaný prepočítaný počet zamestnancov za rok 2023										Náklady na mzdy poskytované z iných zdrojov (v Eur)	Náklady na mzdy spolu (v Eur)	Priemerné platy	kvartil q1 25%	kvartil q2 50% medián *)	kvartil q3 75%	
		Počet zamestnancov platených z štátneho rozpočtu		z toho:		Počet zamestnancov platených z iných zdrojov		Náklady na mzdy poskytované z štátneho rozpočtu (v Eur)		z toho:								I=H/D/I2
		A	B	C	D=A+C	E	F	G	H=E+G									
1	Vysokoškolskí učitelia spolu [SUM(R2;R6)]	199,3	199,3	0,0	199,3	4 083 053	4 083 053	52 070	4 135 123	1 729,02	1 484,91	1 640,67	1 852,43					
2	- vysokoškolskí učitelia s funkčným zaradením "profesor" *)	29,0	29,0	0,0	29,0	713 240	713 240	5 162	718 402	2 064,37	2 000,51	2 011,01	2 162,51					
3	- vysokoškolskí učitelia s funkčným zaradením "docent"	53,5	53,5	0,0	53,5	1 154 167	1 154 167	15 508	1 169 675	1 821,92	1 678,17	1 804,22	1 904,10					
4	- vysokoškolskí učitelia s funkčným zaradením "odborný asistent"	106,1	106,1	0,0	106,1	2 028 630	2 028 630	30 393	2 059 023	1 617,20	1 446,08	1 576,68	1 715,02					
5	- vysokoškolskí učitelia s funkčným zaradením "asistent"	10,7	10,7	0,0	10,7	187 016	187 016	1 007	188 023	1 464,35	1 305,68	1 367,10	1 585,50					
6	- vysokoškolskí učitelia s funkčným zaradením "lektor"	0,0	0,0	0,0	0,0	-	-	-	0	0,00	-	-	-					
7	Odborní zamestnanci	13,9	13,9	0,0	13,9	204 234	204 234	4 800	209 034	1 253,20	1 014,43	1 161,63	1 608,27					
8	z toho:																	
8	- na oblasti IT	4,0	4,0	0,0	4,0	76 011	76 011	4 500	80 511	1 677,31	1 118,51	1 930,43	1 946,21					
9	Administratívni zamestnanci spolu [SUM(R10;R12)]	53,1	53,1	0,0	53,1	1 047 734	1 047 734	16 340	1 064 074	1 669,92	1 180,68	1 405,56	1 737,52					
10	- zamestnanci zaradení na rektorátach	23,3	23,3	0,0	23,3	532 916,000	532 916,000	5 680,000	538 596	1 926,31	1 239,02	1 660,60	2 555,53					
11	- zamestnanci zaradení na dekanátach	25,3	25,3	0,0	25,3	456 033,000	456 033,000	10 360,000	466 393	1 536,21	1 215,23	1 355,90	1 442,31					
12	- zamestnanci zaradení na ostatných pracoviskách	4,5	4,5	0,0	4,5	58 785,000	58 785,000	300,000	59 085	1 094,17	863,18	1 012,84	1 071,67					
13	Výskumní pracovníci alebo umeleckí pracovníci	8,5	8,5	0,0	8,5	161 751,000	161 751,000	2 056,000	163 807	1 605,95	1 397,85	1 492,01	1 694,18					
14	Prevádzkovi zamestnanci okrem zamestnancov študentských domovov a jedální	41,7	41,7	0,0	41,7	489 296,000	489 296,000	3 245,000	492 541	984,29	872,93	936,47	1 114,12					
15	Zamestnanci osobitne financovaných súčastí verejnej vysokej školy (špecifika) z R1, R7, R9, R13, R14 spolu [SUM(R15a;R15...)]	0,0	0,0	0,0	0,0	0	0	0	0	0,00	X	X	X					
15a																		
15b																		
15c																		
15d																		
16	Zamestnanci študentských domovov																	
17	Zamestnanci študentských jedální																	
18	Spolu [R1+R7+R9+R13+R14+R16+R17]	316,5	316,5	0,0	316,5	5 986 068	5 985 298	78 511	6 064 579,00	1 596,78	1 374,04	1 597,51	1 797,30					

pozn. 1): rozdiel medzi údajom, vykazovaným v súpici T6_R18_SH a údajom v T5_R36 (SC+SD) uviesť v komentári

*) medzi profesorov sa započítava aj funkčné zaradenie "hostujúci profesor"

Pre účely výpočtu počtu zamestnancov bola použitá metóda - Priemerný evidovaný počet zamestnancov - prepočítaný počet - je aritmetickým priemerom denných evidovaných počtov zamestnancov za sledované obdobie prepočítaných na plnú zamestnanosť podľa dĺžky pracovných úväzkov zamestnancov, resp. podľa skutočne odpracovaných hodín. U zamestnancov, ktorí vykonávajú v organizácii činnosť v ďalšom pracovnom pomere, sa výpočet priemerného evidovaného počtu zamestnancov prepočítaného na plne zamestnaných skladá z dvoch častí:

- prvýkrát sa započítavajú do evidovaného počtu zamestnancov vo fyzických osobách s plným týždenným pracovným časom, ktorý sa rovná ich prepočítanému počtu, a to pracovným úväzkom v hlavnom zamestnaní;
- druhýkrát sa započítavajú do evidovaného počtu zamestnancov prepočítaného, a to svojim pracovným úväzkom v ďalšom pracovnom pomere.

Do evidovaného počtu zamestnancov prepočítaného sa tieto zamestnanci započítavajú dvakrát na rozdiel od evidovaného počtu zamestnancov vo fyzických osobách, v ktorom sú započítaní iba raz.

medián *) = stredná hodnota

OK-vie

Tabuľka č. 6a: Zamestnanci a náklady na mzdy verejnej vysokej školy v roku 2023 - len ženy a výpočet priemerného platu mužov

Číslo riadku	Názov verejnej vysokej školy: VYSOKÁ ŠKOLA MUZICKÝCH UMENÍ v BRATISLAVE Názov fakulty: ---	Priemerný evidovaný prepočítaný počet žien za rok 2023										Náklady na mzdy poskytované z štátneho rozpočtu (v Eur)	Náklady na mzdy poskytované z iných zdrojov (v Eur)	Náklady na mzdy spolu (v Eur)	Priemerné platy žien	Priemerné platy mužov	kvartil q1 25%	kvartil q2 50% medián *)	kvartil q3 75%				
		Počet žien platených z prostriedkov štátneho rozpočtu		z toho:		Počet žien z iných zdrojov		z toho:		Náklady na mzdy poskytované z štátneho rozpočtu (v Eur)										Náklady na mzdy poskytované z iných zdrojov (v Eur)		Náklady na mzdy spolu (v Eur)	
		A	B	C	D=A+C	E	F	G	H=E+G	I=H/D/12	J									K	L	M	N
1	Vysokoškolský učiteľia spolu [SUM(R2;R6)]	78,7	78,7	0,0	78,7	1 609 805	1 609 805	21 595	1 631 400	1 727,40	1 730,07	1499,86	1645,35	1819,39									
2	- vysokoškolský učiteľia s funkčným zaradením "profesor" *)	10,3	10,3		10,3	257 829	257 829	2 512	260 341	2 106,32	2 041,27	2011,01	2025,51	2179,68									
3	- vysokoškolský učiteľia s funkčným zaradením "docent"	16,8	16,8		16,8	362 601	362 601	5 128	367 729	1 824,05	1 820,95	1629,84	1804,22	1953,18									
4	- vysokoškolský učiteľia s funkčným zaradením "odborný asistent"	45,0	45,0		45,0	871 169	871 169	12 948	884 117	1 637,25	1 602,44	1485,94	1606,03	1735,85									
5	- vysokoškolský učiteľia s funkčným zaradením "asistent"	6,6	6,6		6,6	118 206	118 206	1 007	119 213	1 504,76	1 399,26	1336,55	1473,37	1587,93									
6	- vysokoškolský učiteľia s funkčným zaradením "lektor"	0,0	0,0		0,0	-	-	-	0	0,00	0,00	0,00	0,00	0,00									
7	Odborní zamestnanci	6,9	6,9		6,9	103 648	103 648	800	104 448	1 261,45	1 245,07	1093,663	1161,63	1287,63									
8	z toho:																						
9	- na oblasť IT	0,5	0,5		0,5	11 177	11 177	500	11 677	1 946,17	1 638,90	1946,21	1946,21	1946,21									
10	Administratívni zamestnanci spolu [SUM(R10;R12)]	45,8	45,8	0,0	45,8	875 446	875 446	14 810	890 256	1 619,97	1 983,14	1215,23	1394,19	1682,51									
11	- zamestnanci zaradení na rektorátach	19,3	19,3		19,3	420 797	420 797	4 500	425 297	1 836,34	2 360,40	1239,02	1656,74	1860,41									
12	- zamestnanci zaradení na dekanátach	23,0	23,0		23,0	407 109	407 109	10 310	417 419	1 512,39	1 774,42	1215,23	1365,02	1442,31									
13	- zamestnanci zaradení na ostatných pracoviskách	3,5	3,5		3,5	47 540	47 540	-	47 540	1 133,20	958,25	863,18	1012,84	1071,67									
14	Výskumní pracovníci alebo umeleckí pracovníci	4,1	4,1		4,1	77 460	77 460	788	78 248	1 590,41	1 620,44	1404,95	1492,01	1694,18									
15	Prevádzkovi zamestnanci okrem zamestnancov študentských domovov a jedální	18,3	18,3		18,3	187 849	187 849	495	188 344	857,67	1 083,32	812,53	872,93	907,92									
16	Zamestnanci osobitne financovaných súčastí verejnej vysokej školy (špecifická) z R1, R7, R9, R13, R14 spolu [SUM(R15a;R15...)]	0,0	0,0	0,0	0,0	0	0	0	0	0,00	0,00	X	X	X									
15a											0,00												
15b											0,00												
15c											0,00												
15d											0,00												
16	Zamestnanci študentských domovov										0,00												
17	Zamestnanci študentských jedální										0,00												
18	Spolu [R1+R7+R9+R13+R14+R16+R17]	153,8	153,8	0,0	153,8	2 854 208	2 854 208	38 488	2 892 696	1 567,37	1 624,59	1378,65	1586,42	1779,76									

pozn.1): rozdiel medzi údajom, vykazovaným v súľpci T6 R18 SH a údajom v T5 R56 (SC+SD) uviesť v komentári

*) medzi profesorov sa započítava aj funkčné zaradenie "hostujúci profesor"

Pre účely výpočtu počtu zamestnancov vo fyzických osobách s plným pracovným úväzkom v ďalšom pracovnom pomere. - **Priemerný evidovaný počet zamestnancov - prepočítaný počet** - je aritmetickým priemerom demýnych evidovaných počtov zamestnancov za sledované obdobie prepočítaných na plnú zamestnanosť podľa dĺžky pracovných úväzkov zamestnancov, resp. podľa skutočne odpracovaných hodín. U zamestnancov, ktorí vykonávajú v organizácii činnosť v ďalšom pracovnom pomere, sa výpočet priemerného evidovaného počtu zamestnancov prepočítaného na plne zamestnaných skladá z dvoch častí:

- prvýkrát sa započítavajú do evidovaného počtu zamestnancov vo fyzických osobách s plným pracovným úväzkom, ktorý sa rovná ich prepočítanému počtu, a to pracovným úväzkom v hlavnom zamestnaní;

- druhýkrát sa započítavajú do evidovaného počtu zamestnancov prepočítaného, a to svojím pracovným úväzkom v ďalšom pracovnom pomere.

Do evidovaného počtu zamestnancov započítavajú dvakrát na rozdiel od evidovaného počtu zamestnancov vo fyzických osobách, v ktorom sú započítaní iba raz.

medián *) = stredná hodnota

OK-vie

OK-vie

Tabuľka č. 7: Náklady verejnej vysokej školy na štipendiá doktorandov v dennej forme štúdia v roku 2023

Názov verejnej vysokej školy: VYSOKÁ ŠKOLA MÚZICKÝCH UMENÍ v BRATISLAVE
Názov fakulty:

Číslo riadku	Položka	z dotácií (ostatné kódy okrem kódu 13)	z iných zdrojov kód 13	Náklady spolu
		A	B	C = A+B
1	Náklady na štipendiá doktorandov v dennej forme štúdia spolu	406 076	0	406 076
2	Počet osobomesiacov interných doktorandov spolu za 2023	401	0	401
3	Priemerný mesačný náklad na doktoranda	1 012,66	0,00	1 012,66

**Tabuľka č. 8: Údaje o systéme sociálnej podpory - časť sociálne štipendiá (§ 96 zákona)
za roky 2022 a 2023**

Názov verejnej vysokej školy: VYSOKÁ ŠKOLA MÚZICKÝCH UMENÍ v BRATISLAVE Názov fakulty:		uvádzajú sa štipendiá vyplatené zo štátneho rozpočtu, kód v CRS: 1			
		2022		2023	
Číslo riadku	Položka	Finančné prostriedky (v Eur)	Počet študentov poberajúcich sociálne štipendium	Finančné prostriedky (v Eur)	Počet študentov poberajúcich sociálne štipendium
		A	B	C	D
1	Výdavky na sociálne štipendiá (§ 96 zákona) za kalendárny rok	45 215	X	48 935	X
2	Počet študentov poberajúcich sociálne štipendiá v osobomiesiacoch ¹⁾	X	220	X	204
3	Počet študentov poberajúcich sociálne štipendiá ²⁾	X	30	X	31
4	Nevyčerpaná dotácia (+) / nedoplatok dotácie (-) k 31. 12. predchádzajúceho roka [R4_SC = R6_SA]	27 855	X	45 635	X
5	Príjem z dotácie poskytnutej na sociálne štipendiá v rámci dočasnej zmluvy z kapitoly MŠVVVaŠ k 31.12.	62 995	X	31 315	X
6	Nevyčerpaná dotácia (+) / nedoplatok dotácie (-) k 31. 12. bežného roka [R4+R5-R1]	45 635	X	28 015	X
7	Priemerné štipendium na 1 študenta na mesiac [R1_SA/R2_SB resp. R1_SC/R2_SD]	206	X	240	X

1) V stĺpcoch B a D sa uvádza prepočítaný počet študentov určený ako počet osobomiesiacov, počas ktorých bolo poskytované sociálne štipendium.

2) V stĺpcoch B a D sa uvádza celkový (fyzický) počet študentov, ktorým bolo v príslušnom kalendárnom roku poskytnuté sociálne štipendium bez ohľadu na počet mesiacov.

**Tabuľka č. 8a: Údaje o systéme sociálnej podpory - časť tehotenských štipendií (§ 96b zákona)
za roky 2022 a 2023**

Názov verejnej vysokej školy: VYSOKÁ ŠKOLA MÚZICKÝCH UMENÍ v BRATISLAVE Názov fakulty:		uvádzajú sa štipendiá vyplatené zo štátneho rozpočtu, kód v CRŠ: 21			
		2022		2023	
Číslo riadku	Položka	Finančné prostriedky (v Eur)	Počet študentov poberajúcich tehotenské štipendium	Finančné prostriedky (v Eur)	Počet študentov poberajúcich tehotenské štipendium
		A	B	C	D
1	Výdavky na tehotenské štipendiá (§ 96 zákona) za kalendárny rok	4 800	X	800	X
2	Počet študentov poberajúcich tehotenské štipendiá v osobomesiacoch ¹⁾	X	24	X	4
3	Počet študentov poberajúcich tehotenské štipendiá ²⁾	X	4	X	1
4	Nevyčerpaná dotácia (+) / nedoplatok dotácie (-) k 31. 12. predchádzajúceho roka [R4_SC = R6_SA]	0	X	0	X
5	Príjem z dotácie poskytnutej na tehotenské štipendiá v rámci dočasnej zmluvy z kapitoly MSVVaŠ k 31.12.	4 800	X	800	X
6	Nevyčerpaná dotácia (+) / nedoplatok dotácie (-) k 31. 12. bežného roka [R4+R5-R1]	0	X	0	X

**Tabuľka č. 9: Údaje o systéme sociálnej podpory - časť výnosy a náklady¹⁾ študentských domovov
(bez zmluvných zariadení) za roky 2022 a 2023**

Názov verejnej vysokej školy:		Položka	Náklady / Výnosy			
			2022	2023	2022	2023
Číslo riadku		A	B	C	D	
1	Projektovaná lôžková kapacita študentského domova k 31. 12. kalendárneho roka (v počte miest)	X	X			
2	Počet ubytovaných študentov (vrátane interných doktorandov) ²⁾ v osobomesiacoch	X	X			
3	Priemerný prepočítaný počet ubytovaných študentov [(R2/12]	X	X	0	0	
4	Výnosy z poplatkov za ubytovanie od študentov počas výučbového obdobia (10 mesiacov)			X	X	
5	Výnosy z poplatkov za ubytovanie od študentov počas hlavných prázdnin (od interných doktorandov) a počty ubytovaných študentov					
6	Výnos z dotácie zo štátneho rozpočtu na študentské domovy (vrátane zmluvných zariadení a valorizácie miezd ŠJ)			X	X	
7	Ostatné výnosy zo študentských domovov			X	X	
8	Výnosy zo študentských domovov v kalendárnom roku spolu [SUM(R4:R7)]	0	0	X	X	
9	Náklady študentských domovov spolu [R10+R11]	0	0	X	X	
10	- náklady študentských domovov (bez zmluvných zariadení) - mzdy a odvody			X	X	
11	- náklady študentských domovov (bez zmluvných zariadení) - ostatné			X	X	
12	Rozdiel výnosov a nákladov na študentské domovy v kalendárnom roku [R8-R9]	0	0	X	X	
13	Priemerné ročné náklady na jedného ubytovaného študenta [R9/R3]	0	0	X	X	

1) Výnosy a náklady z podnikateľskej činnosti sa neuvádzajú.

2) Uvádzajte počet denných študentov I. a II. stupňa štúdia počas výučbového obdobia, najviac však 10 mesiacov a denných študentov III. stupňa štúdia (doktorandov) vrátane hlavných prázdnin maximálne 12 mesiacov.

Tabuľka č. 11: Zdroje verejnej vysokej školy na obstaranie a technické zhodnotenie dlhodobého majetku v rokoch 2022 a 2023

Názov verejnej vysokej školy: VYSOKÁ ŠKOLA MÚZICKÝCH UMENÍ v Bratislave		Objem zdrojov	
Číslo riadku	Položka	2022	2023
		A	B
1	Stav fondu reprodukcie k 1.1.	932 875	1 230 057
2	Tvorba fondu reprodukcie v kalendárnom roku spolu [SUM(R3:R8)]	634 599	447 744
3	- tvorba fondu z hospodárskeho výsledku (účet 413 111) ¹⁾		
4	- tvorba fondu z odpisov (účet 413 116 , účet 413 916)	441 771	411 322
5	- tvorba fondu z výnosov z predaja (a likvidácie) majetku (účet 413 117)	12 828	
6	- tvorba fondu prevodom z rezervného fondu (účet 413 114)	180 000	36 000
7	- tvorba fondu z darov a z dedičstva (účet 413 112)		
8	- ostatná tvorba (účet 413 113) ²⁾	0	422
9	Zdroje na obstaranie a technické zhodnotenie majetku z fondu reprodukcie [R1+R2]	1 567 474	1 677 801
10	Dotácia na kapitálové výdavky zo štátneho rozpočtu (111)	88 000	135 000
10a	Dotácia na kapitálové výdavky z prostriedkov EÚ (štrukturálnych fondov vrátane spolufinancovania)		
11	Zostatok kapitálovej dotácie z predchádzajúceho roku (z dotácií na R10 a R10a)	0	21 842
12	Zdroje na obstaranie a technické zhodnotenie dlhodobého majetku z úverov		
13	Iné zdroje na obstaranie a technické zhodnotenie dlhodobého majetku (v danom roku vrátane zostatkov na týchto zdrojoch)		
14	Zdroje na obstaranie a technické zhodnotenie dlhodobého majetku spolu [SUM(R9:R13)]	1 655 474	1 834 643

1) Vrátane tvorby z netrozdeleneho zisku z minulých rokov.

2) Ostatná tvorba fondu reprodukcie v zmysle § 16a ods. 8 zákona č. 131/2002 Z. z. o vysokých školách v znení neskorších predpisov (kreditné úroky a kurzové zisky).

Tabuľka č. 13: Stav a vývoj finančných fondov verejnej vysokej školy v rokoch 2022 a 2023

Názov verejnej vysokej školy: VYSOKÁ ŠKOLA MÚZICKÝCH UMENÍ v Bratislave

Číslo riadku	Fondy VVŠ	Rezervný fond		Fond reprodukcie		Štipendijný fond		Fond na podporu štúdiá študentov so špecifickými potrebami			Ostatné fondy		Fondy spolu		
		2022	2023	2022	2023	2022	2023	2022	2023	2022	2023	2022	2023	2022	2023
		A	B	C	D	E	F	G	H	I	J	K=A+C+E+G+I	L=B+D+F+H+J		
1	Stav fondu k 1.1. kalendárneho roku [R1_SB = R12_SA ...]	3 583 611	3 200 752	932 875	1 230 057	74 407	140 101	1 675,47	1 675	74 285	80 636	4 666 854	4 653 222		
2	Tvorba fondu v kalendárnom roku spolu SUM(R3;R10)	0	218 940	634 599	447 744	185 478	176 338	0	0	73 822	55 235	893 899	898 257		
3	- tvorba fondu z výsledku hospodárenia ¹⁾		217 616									0	217 616		
4	- tvorba fondu z odpisov	X	X	441 771	411 322	X	X	X	X	X	X	441 771	411 322		
5	- tvorba fondu z predaja alebo likvidácie majetku	X	X	12 828		X	X	X	X	X	X	12 828	0		
6	- tvorba fondu prevodom z rezervného fondu	X	X	180 000	36 000							180 000	36 000		
7	- tvorba fondu z darov a z dedičstva					21 900				73 822	55 150	95 722	55 150		
8	- tvorba fondu z dotácie ²⁾	X	X	X	X	150 295	161 815			X	X	150 295	161 815		
9	- tvorba fondu z výnosov zo školného	X	X	X	X	13 283	14 523	X	X	X	X	13 283	14 523		
10	- ostatná tvorba ²⁾		1 324		422						85	0	1 831		
11	Čerpanie fondu k 31. 12. kalendárneho roku	382 859	38 537	337 417	257 066	119 784	179 535			67 471	68 210	907 531	543 348		
12	Stav fondu k 31.12. kalendárneho roku [R1+R2-R11]	3 200 752,12	3 381 154,88	1 230 057,13	1 420 735,54	140 101,07	136 904,07	1 675,47	1 675,47	80 635,85	67 660,38	4 653 221,64	5 008 130,34		
13	Krytie fondu finančnými prostriedkami na osobitnom bankovom účte ³⁾ k 31.12.	2 996 927	3 177 479	791 926	1 012 272	45 183	20 266	1 675	1 675	270 489	196 748	4 106 200,42	4 408 440,73		
				413 692		77 815									

$$T13_R8_SF (161\,815,-\text{€}) = T1_R12_SA (32\,115,-\text{€}) + T1_R13_SA (45\,700,-\text{€}) + T14_R1_SA (48\,000,-\text{€}) + T14_R4_SA (36\,000,-\text{€})$$

T13_R4_SD (411 321,85 €) sa nerovná T5_R86_SC+SD (413 691,86 €) o 2 370,01 € čo predstavuje odpisy investičného majetku nakúpeného z príjmového účtu

T13_R11_SF = T8_R1_SC+T19_R1_SC+T8a_R1_SC+T20_R3_(SC+SD)+T20a_R6_SA (SC+SE+SG)+T20b_R9_SA (SC+SE+SG)+T20a_R10_SA (SC+SE+SG)+T20b_R5_SA (SC)+T20b_R8_SA (SC)+T20b_R9_SA (SC) sa nerovná o 8 700,- € čo tvoria:

1. -600,- € vrátené nepoužitú štipendia za študentov, ktorí predčasne ukončili štúdium.
2. 9 300,- € tvorí časové rozlíšenie rokov 2022 až 2024.

1) Vráťane tvorby z nerozdeleného zisku z minulých rokov.

2) Len ak umožňuje zákon.

3) Uvádza sa v prípade, ak si vysoká škola vytvorila osobitný bankový účet na krytie fondu - napríklad fondu reprodukcie.

Tabuľka č. 14: Príjmy verejnej vysokej školy z prostriedkov Plánu obnovy a odolnosti z kapitoly MŠVVaŠ SR a z iných kapitol v roku 2023

Názov verejnej vysokej školy: **VYSOKÁ ŠKOLA MÚZICKÝCH UMENÍ v Bratislave**
 Názov fakulty:

Číslo riadku	Položka	Bežné dotácie z POO	Kapitálové dotácie z POO	Dotácie spolu bežné a kapitálové v roku 2023
		A	B	C=A+B
1	zdroj 1P01	48 000		48 000
2	zdroj 1P02			0
3	zdroj 1P01 + 1P02 spolu	48 000	0	48 000
4	zdroj 3P01	36 000		36 000
5	zdroj 3P02			0
6	zdroj 3P01 + 3P02 spolu	36 000	0	36 000
13	Dotácie z kapitoly MŠVVaŠ SR spolu [R1+R2+R4+R5]	84 000	0	84 000
14	Dotácie z iných kapitol spolu [R15+R18+R21+....] *)	0	0	0
15	zdroj 1P01 + 1P02 spolu	0	0	0
16	zdroj 1P01			0
17	zdroj 1P02			0
18	zdroj 3P01 + 3P02 spolu	0	0	0
19	zdroj 3P01			0
20	zdroj 3P02			0
21				
22				
23				
24	Dotácie z POO spolu [R13+R14]	84 000	0	84 000

*) za riadok 21 uveďte ďalšie zdroje, ktoré boli poskytnuté z POO a z iných kapitol

Tabuľka č. 15: Príjmy verejnej vysokej školy v roku 2023 z rozvojových projektov na zmiernenie negatívnych dôsledkov vojny na Ukrajine

Názov verejnej vysokej školy: **VYSOKÁ ŠKOLA MÚZICKÝCH UMENÍ v Bratislave**

Názov fakulty:

Číslo riadku	Položka	Príjmy VVŠ z kapitoly MŠVVaŠ SR	Príjmy VVŠ z iných kapitol ako MŠVVaŠ SR	Dotácie spolu v roku 2023 C=A+B
		A	B	
1	zdroj 11UA			0

**Tabuľka č. 16: Štruktúra a stav finančných prostriedkov na bankových účtoch verejnej vysokej školy
k 31. decembru 2023**

Názov verejnej vysokej školy: **VYSOKÁ ŠKOLA MÚZICKÝCH UMENÍ v Bratislave**

Názov fakulty:

Číslo riadku	Bankový účet	Stav účtu k 31.12.2023	Čísla účtov v tvare IBAN
	A	B	C
1	Účty v Štátnej pokladnici spolu [SUM(R2:R16)]	6 486 063,56	
2	dotačný účet VVŠ		
2a	zostatkový účet VVŠ	1 827 082,84	SK29 8180 0000 0070 0015 1126
3	- bežné účty okrem účtov uvedených v R4:R6	0	
4	- bežné účty pre študentské domovy		
5	- bežné účty pre študentské jedálne		
6	- bežné účty na riešenie úloh vedy a výskumu zo SR, resp.zahraničia		
7	devízové účty		
8	účty rezervného fondu	3 177 478,96	SK86 8180 0000 2270 0020 9367
9	účty fondu reprodukcie	1 012 272,21	SK81 8180 0000 0070 0030 0734
10	účty štipendijného fondu	20 265,64	SK98 8180 0000 0070 0007 2866
11	účty fondov na podporu štúdia študentov so špecifickými potrebami	1 675,47	SK02 8180 0000 0070 0046 8705
12	účty ostatných fondov		
13	účty sociálneho fondu	16 499,38	SK95 8180 0000 0070 0007 2823
14	účty podnikateľskej činnosti	36 873,48	SK54 8180 0000 0070 0007 2882
15	účty termínovaných vkladov		
16	bežné účty - zábezpeka		
17	ostatné bankové účty v Štátnej pokladnici mimo účtov uvedených v R2:R16	393 915,58	
v tom:	Višegrad	5 848,96	SK08 8180 0000 0070 0027 2366
	príjmový účet	186 498,42	SK23 8180 0000 0070 0007 2858
	darovací účet	60 691,51	SK76 8180 0000 0070 0007 2874
	Erasmus	128 976,68	SK32 8180 0000 0070 0007 2890
	fond na podporu umenia	5 675,94	SK25 8180 0000 0070 0055 1226
	AVF	4 517,83	SK16 8180 0000 0070 0037 7467
	FM EHP a NFM	1 231,30	SK02 8180 0000 0070 0018 2264
	mzdový účet	474,94	SK70 8180 0000 0070 0031 9750
18	účty mimo Štátnej pokladnice spolu		
19	Peniaze na ceste (účet 261)		
20	Stav bankových účtov v ŠP spolu [R1+R18+R19]	6 486 063,56	

Tabuľka č. 17: Príjmy verejnej vysokej školy z prostriedkov EÚ a z prostriedkov na ich spolufinancovanie zo štátneho rozpočtu v roku 2023

Názov verejnej vysokej školy: **VYSOKÁ ŠKOLA MÚZICKÝCH UMENÍ v Bratislave**
 Názov fakulty:

Číslo riadku	Položka	Bežné dotácie		Kapitálové dotácie		Dotácie spolu	
		z EÚ	spolufinancovanie zo ŠR	z EÚ	spolufinancovanie zo ŠR	z EÚ	spolufinancovanie zo ŠR
		A	B	C	D	E=A+C	F=B+D
1	zdroj 11S + 13S spolu	0	0	0	0	0	0
2	zdroj 11S1; 13S1		x		x	0	x
3	zdroj 11S2; 13S2	x		x		x	0
4	zdroj 11T + 13T spolu	0	0	0	0	0	0
5	zdroj 11T1; 13T1		x		x	0	x
6	zdroj 11T2; 13T2	x		x		x	0
7	zdroj 1AA + 3AA spolu	0	0	0	0	0	0
8	zdroj 1AA1; 3AA1		x		x	0	x
9	zdroj 1AA2; 3AA2	x		x		x	0
10	zdroj 1AC + 3AC spolu	32 904	29 614	0	0	32 904	29 614
11	zdroj 1AC1; 3AC1	32 904	x		x	32 904	x
12	zdroj 1AC2; 3AC2; 1AC3; 3AC3	x	29 614	x		x	29 614
13	Dotácie z kapitoly MŠVVaŠ SR spolu [R1+R4+R7+R10]	32 904	29 614	0	0	32 904	29 614
14	Dotácie z iných kapitol spolu [R15+R18+R21+....] *)	0	0	0	0	0	0
15	zdroj 1AB + 3AB spolu	0	0	0	0	0	0
16	zdroj 1AB1; 3AB1		x		x	0	x
17	zdroj 1AB2; 3AB2	x		x		x	0
18	zdroj 1AM + 3AM spolu	0	0	0	0	0	0
19	zdroj 1AM1; 3AM1		x		x		x
20	zdroj 1AM2; 3AM2	x		x		x	0
21	zdroj 1AJ + 3AJ spolu	0	0	0	0	0	0
22	zdroj 1AJ1; 3AJ1		x		x	0	x
23	zdroj 1AJ2; 3AJ2	x		x		x	0
23a							
23b							
24	Dotácie z prostriedkov EÚ spolu [R13+R14]	32 904	29 614	0	0	32 904	29 614

Tabuľka č. 18: Príjmy z dotácií verejnej vysokej školy zo štátneho rozpočtu z kapitoly MŠVVaŠ SR poskytnuté mimo programu 077 a mimo príjmov z prostriedkov EÚ (zo štrukturálnych fondov) v roku 2023

Názov verejnej vysokej školy: **VYSOKÁ ŠKOLA MÚZICKÝCH UMENÍ v Bratislave**
 Názov fakulty:

Číslo riadku	Položka	Bežné dotácie	Kapitálové dotácie	Dotácia spolu
		A	B	C=A+B
	<i>nadrezortná veda a technika</i>			
1	Program 06K [SUM(R2+R3+R4+R5)]	0	0	0
2	- Podprogram 06K 11			0
3	- Podprogram 06K 12			0
4				
5				0
	<i>zabezpečenie mobility v súlade s medzinárodnými zmluvami</i>			
6	- Prvok 021 02 03			0
7	- Podprogram 05T 08	50 010		50 010
8	Ostatné dotácie [SUM(R8a..R8x)]	3 172	0	3 172
8a	- 077 14 - Dotácia na usmernenie, koordináciu a podporu študentov	3 172		3 172
9	Spolu [R1+R6+R7+R8]	53 182	0	53 182

Tabuľka č. 19: Štipendia z vlastných zdrojov podľa § 97 zákona v rokoch 2022 a 2023

Číslo riadku	Položka	2022		2023	
		Náklady na štipendia	Počet študentov poberajúcich štipendium	Náklady na štipendia	Počet študentov poberajúcich štipendium
		A	B	C	D
1	Štipendia z vlastných zdrojov vysokej školy (§ 97 zákona) spolu [R2+R5+R8+R11+R14+R17]	23269	115	37600	185
2	- prospechové [R3+R4]	2400	19	2650	18
3	- poskytnuté jednorázovo	2400	19	2650	18
4	- poskytované mesačne ¹⁾				
5	-za dosiahnutie vynikajúceho výsledku v oblasti štúdia [R6+R7]	2500	12	1850	7
6	- poskytnuté jednorázovo	2500	12	1850	7
7	- poskytované mesačne ¹⁾				
8	-za dosiahnutie vynikajúceho výsledku vo výskume a vývoji [R9+R10]	0	0	0	0
9	- poskytnuté jednorázovo				
10	- poskytované mesačne ¹⁾				
11	- za umeleckú alebo športovú činnosť [R11+R12]	11769	41	29500	144
12	- poskytnuté jednorázovo	11769	41	29500	144
13	- poskytované mesačne ¹⁾				
14	- na sociálnu podporu [R15+R16]	300	1	200	3
15	- poskytnuté jednorázovo	300	1	200	3
16	- poskytované mesačne ¹⁾				
17	- iné nezaradené	6300	42	3400	13
18	- poskytnuté jednorázovo	6300	42	3400	13
19	- poskytované mesačne ¹⁾				
20	Počet študentov poberajúcich štipendia z vlastných zdrojov ²⁾	X	101	X	173

T13_R11_SF = T8_R1_SC+T19_R1_SC+T8a_R1_SC+T20_R3_(SC+SD)+T20a_R6_SA_(SC+SE+SG)+T20a_R9_SA_(SC+SE+SG)+T20a_R10_SA_(SC+SE+SG)+T20b_R5_SA_(SC)+T20b_R8_SA_(SC)+T20b_R9_SA_(SC) sa nerovná o 8 700,- € čo tvorí:

- 600,- € vrátené nepoužitú štipendia za študentov, ktorí predčasne ukončili štúdium.
- 9 300,- € tvorí časové rozlíšenie rokov 2022 až 2024.

1) V slúpcoch B a D sa uvádza prepočítaný počet študentov určený ako počet osobomesiacov, počas ktorých bolo poskytované štipendium.

2) V slúpcoch B a D sa uvádza celkový (fyzický) počet študentov, ktorým bolo v príslušnom roku poskytované štipendium.

Do tabuľky sa uvádzajú aj "motivačné štipendia doktorandov", nie však "normálne" štipendia doktorandov podľa platovej tabuľky !!!

Tabuľka č. 20: Motivačné štipendiá v rokoch 2022 a 2023 (v zmysle § 96a zákona)

Názov verejnej vysokej školy: VYSOKÁ ŠKOLA MÚZICKÝCH UMENÍ v BRATISLAVE

Názov fakulty:

Číslo riadku	Položka	2022		2023	
		mot. štipendiá podľa § 96a, ods.1, písm. a) (kód v CRŠ: 19) ²⁾	mot. štipendiá podľa § 96a, ods.1, písm. b) (kódy v CRŠ: 4, 5, 6, 7, 8) ³⁾	mot. štipendiá podľa § 96a, ods.1, písm. a) (kód v CRŠ: 19) ²⁾	mot. štipendiá podľa § 96a, ods.1, písm. b) (kódy v CRŠ: 4, 5, 6, 7, 8) ³⁾
		A	B	C	D
1	Nevyčerpaná dotácia (+) / nedoplatok dotácie (-) na motivačné štipendiá k 31. 12. predchádzajúceho kalendárneho roka	0	0	0	0
2	Príjem z dotácie na motivačné štipendiá z kapitoly MŠVVaŠ SR v kalendárnom roku	0	46 500	0	45 700
3	Výdavky na motivačné štipendiá v kalendárnom roku	0	46 500	0	45 700
4	Nevyčerpaná dotácia (+) / nedoplatok dotácie (-) k 31. 12. kalendárneho roka [R1+R2-R3]	0	0	0	0
5	Počet študentov, ktorým bolo priznané motivačné štipendium ¹⁾	0	91	0	93

1) V riadku 5 sa uvedie celkový fyzický počet študentov (pričom 1 študent sa počíta za 1 fyzickú osobu), ktorým bolo vyplatené motivačné štipendium v kalendárnom roku.

2) Uvádzajú sa len motivačné štipendiá vyplatené podľa § 96a, ods.1, písm. a) (kód CRŠ 19).

3) Uvádzajú sa len motivačné štipendiá vyplatené podľa § 96a, ods.1, písm. b) (kódy v CRŠ: 4, 5, 6, 7, 8).

Tabuľka č. 20a: Štipendia z Plánu obnovy a odolnosti - POO za rok 2023												
Číslo riadku	Názov verejnej vysokej školy: VYSOKÁ ŠKOLA MÚZICKÝCH UMENÍ v BRATISLAVE Názov fakulty:	Položka	2023				2023				2023	
			uvádzajú sa štipendia vyplatené z POO, kód v CRS: 24 - talentovaní študenti		uvádzajú sa štipendia vyplatené z POO, kód v CRS: 25 - znevýhodnení študenti		uvádzajú sa štipendia vyplatené z POO, kód v CRS: 27 - zahraniční študenti		uvádzajú sa iné štipendia vyplatené z POO			
			Finančné prostriedky (v Eur)	Počet študentov poberajúcich štipendium z POO	Finančné prostriedky (v Eur)	Počet študentov poberajúcich štipendium z POO	Finančné prostriedky (v Eur)	Počet študentov poberajúcich štipendium z POO	Finančné prostriedky (v Eur)	Počet študentov poberajúcich štipendium z POO		
A	B	C	D	E	F	G	H					
1		Počet študentov poberajúcich štipendia z POO v osobomiesiacoch ¹⁾	X	153	X	0	X	X				
2		Počet študentov poberajúcich štipendia z POO ²⁾	X	27	X	2	X	X				
3		Nevyčerpaná dotácia (+) / nedoplatok dotácie (-) k 31. 12. predchádzajúceho roka	36 000	X	0	X	X					X
4		Príjem z dotácie poskytnutej na štipendia z POO v rámci zmluvy z kapitoly MŠVVaŠ k 31.12. - komponent 10	78 000	X	6 000	X	X	X	X	X	X	X
5		Príjem z dotácie poskytnutej na štipendia z POO v rámci zmluvy k 31.12. - mimo komponent 10	X	X	X	X	X	X	X	X	X	X
6		Výdavky na štipendia z POO za kalendárny rok	45 900	X	0	X	X	X	X	X	X	X
7		Výdavky - vrátenie príjmov zo zostatku dotácie min. rokov	0	X	0	X	X	X	X	X	X	X
8		Nevyčerpaná dotácia (+) / nedoplatok dotácie (-) k 31. 12. bežného roka [R3+R4-RG-R7]; [R3+R5-R6-R7] pre SG a SH	68 100	X	6 000	X	X	0	X	X	0	X
9		Časové rozlíšenie - štipendia za rok 2023, vyplatené VVŠ v roku 2024	21 300	X	2 400	X	X		X	X		X
10		Časové rozlíšenie - štipendia za rok 2022, vyplatené VVŠ v roku 2023	14 400	X		X	X		X	X		X

1) V stĺpcoch B, D, F a H sa uvádza prepočítaný počet študentov určený ako počet osobomiesiacov, počas ktorých bolo poskytované štipendium z POO.

2) V stĺpcoch B, D, F a H sa uvádza celkový (fyzický) počet študentov, ktorým bolo v príslušnom kalendárnom roku poskytnuté štipendium z POO bez ohľadu na počet mesiacov.

Tabuľka č. 21: Štruktúra účtu 384 - výnosy budúcich období v rokoch 2022 a 2023

Názov verejnej vysokej školy: VYSOKÁ ŠKOLA MÚZICKÝCH UMENÍ v Bratislave

Číslo riadku	Stav k 31.12.2022						Stav k 31.12.2023					
	Zvyšok prijatej kapitálovej dotácie zo štátneho rozpočtu používanej na kompenzáciu odpisov majetku z nej obstaraného	Zvyšok prijatej kapitálovej dotácie z prostriedkov EÚ (štrukturálnych fondov) používanej na kompenzáciu odpisov majetku z nej obstaraného	Bežná dotácia na úlohy budúcich období	Prostriedky zo zahraničných projektov na budúce aktivity	Ostatné*)	Spolu	Zvyšok prijatej kapitálovej dotácie z prostriedkov EÚ (štrukturálnych fondov) používanej na kompenzáciu odpisov majetku z nej obstaraného	Zvyšok prijatej kapitálovej dotácie z prostriedkov EÚ (štrukturálnych fondov) používanej na kompenzáciu odpisov majetku z nej obstaraného	Bežná dotácia na úlohy budúcich období	Prostriedky zo zahraničných projektov na budúce aktivity	Ostatné*)	Spolu
	A	B	C	D	E	F = A+B+C+D+E	G	H	I	J	K	L = G+H+I+J+K
1	6 638 003,32	0,00	690 932,63	188 599,16	510 877,30	8 028 412,41	6 449 047,17	0,00	722 931,47	127 373,07	515 030,77	7 814 382,48

Tabuľka č. 22: Výnosy verejnej vysokej školy v roku 2023 v oblasti sociálnej podpory študentov

Názov verejnej vysokej školy: **VYSOKÁ ŠKOLA MÚZICKÝCH UMENÍ v Bratislave**

Názov fakulty:

Číslo účtu	Účet	Číslo riadku	Výnosy v hlavnej činnosti 2022	Výnosy hlavnej činnosti 2023	Rozdiel 2023-2022
			A	B	C
601	Tržby za vlastné výrobky	39			0
602	Tržby z predaja služieb	40			0
604	Tržby za predaný tovar	41			0
611	Zmena stavu zásob ned. výroby	42			0
612	Zmena stavu zásob polotovarov	43			0
613	Zmena stavu zásob výrobkov	44			0
614	Zmena stavu zásob zvierat	45			0
621	Aktivácia materiálu a tovaru	46			0
622	Aktivácia vnútroorganizačných služieb	47			0
623	Aktivácia dlhodobého nehmotného majetku	48			0
624	Aktivácia dlhodobého hmotného majetku	49			0
641	Zmluvné pokuty a penále	50			0
642	Ostatné pokuty a penále	51			0
643	Platby za odpísané pohľadávky	52			0
644	Úroky	53			0
645	Kurzové zisky	54			0
646	Prijaté dary	55			0
647	Osobitné výnosy	56			0
648	Zákonné poplatky	57	13 283	14 523	1 240
649	Iné ostatné výnosy	58			0
651	Tržby z predaja DNM a DHM	59			0
652	Výnosy z dlhodobého finančného majetku	60			0
653	Tržby z predaja cenných papierov a pod.	61			0
654	Tržby z predaja materiálu	62			0
655	Výnosy z krátkodobého finančného majetku	63			0
656	Výnosy z použitia fondu	64	23 269	37 600	14 331
657	Výnosy z precenenia cenných papierov	65			0
658	Výnosy z nájmu majetku	66			0
661	Prijaté príspevky od organizačných zložiek	67			0
662	Prijaté príspevky od právnických osôb	68			0
663	Prijaté príspevky od fyzických osôb	69			0
664	Prijaté členské príspevky	70			0
665	Príspevky z podielu zaplatenej dane	71			0
667	Prijaté príspevky z verejných zbierok	72			0
691	Dotácie	73	5 199	49 362	44 163
Účtová trieda 6 spolu r.39 až r. 73		74	41 751	101 485	59 734
Výsledok hospodárenia pred zdanením r.74-r.38		75	0	0	0
591	Daň z príjmov	76			0
595	Dodatočné odvody dane z príjmov	77			0
Výsledok hospod. po zdanení r. 75-(r.76 + r.77)		78	0	0	0

Tabuľka č .23: Náklady verejnej vysokej školy v roku 2023 v oblasti sociálnej podpory študentov

Názov verejnej vysokej školy: **VYSOKÁ ŠKOLA MÚZICKÝCH UMENÍ v Bratislave**

Názov fakulty:

Číslo účtu	Účet	Číslo riadku	Náklady hlavnej činnosti 2022	Náklady hlavnej činnosti 2023	Rozdiel 2023-2022
			A	B	C
501	Spotreba materiálu	01		3 482	3 482
502	Spotreba energie	02		200	200
504	Predaný tovar	03			0
511	Opravy a udržiavanie	04		178	178
512	Cestovné	05		565	565
513	Náklady na reprezentáciu	06		500	500
518	Ostatné služby	07	5 199	37 949	32 750
521	Mzdové náklady	08		4 800	4 800
524	Zákonné soc.poistenie a zdrav.poistenie	09		1 689	1 689
525	Ostatné sociálne poistenie	10			0
527	Zákonné sociálne náklady	11			0
528	Ostatné sociálne náklady	12			0
531	Daň z motorových vozidiel	13			0
532	Daň z nehnuteľností	14			0
538	Ostatné dane a poplatky	15			0
541	Zmluvné pokuty a penále	16			0
542	Ostatné pokuty a penále	17			0
543	Odpísanie pohľadávky	18			0
544	Úroky	19			0
545	Kurzové straty	20			0
546	Dary	21			0
547	Osobitné náklady	22			0
548	Manká a škody	23			0
549	Iné ostatné náklady	24	23 269	37 600	14 331
551	Odpisy DNM a DHM	25			0
552	Zost. cena predaného DNM a DHM	26			0
553	Predané cenné papiere	27			0
554	Predaný materiál	28			0
555	Náklady na krátkodobý finančný majetok	29			0
556	Tvorba fondov	30	13 283	14 523	1 240
557	Náklady na precenenie cen.pap.	31			0
558	Tvorba a zúčtovanie opravných položiek	32			0
561	Poskytnuté príspevky organizačným zložkám	33			0
562	Poskytnuté príspevky iným účtovným jednotkám	34			0
563	Poskytnuté príspevky fyzickým osobám	35			0
565	Poskytnuté príspevky z podielu zaplatenej dane	36			0
567	Poskyt. príspevky z verejnej zbierky	37			0
Účtová trieda 5 spolu r.01 až r.37		38	41 751	101 485	59 734

Tabuľka č. 24: Príjmy a výdavky VVŠ určené na rozvojové projekty na podprograme 077 13 - Rozvoj vysokého školstva do roku 2022 a za roky 2022 a 2023

Číslo riadku	Názov rozvojového projektu	príjmy a výdavky (v Eur) v rokoch									
		A	B	C	D	E	F	G	H	I	
		príjmy z 077 13 do roku 2022 spolu	výdavky z 077 13 do roku 2022 spolu	zostatok nevyčerpanej dotácie z 077 13 do roku 2022 spolu	príjmy z 077 13 v roku 2022	výdavky z 077 13 v roku 2022	zostatok nevyčerpanej dotácie z 077 13 v roku 2022	príjmy z 077 13 v roku 2023	výdavky z 077 13 v roku 2023	zostatok nevyčerpanej dotácie z predchádzajúceho roka, t. j. k 31.12.2023.	
1	Zelená zelenaj	518 164		518 164		425 600	92 564	0	45 655	46 909,65	
2	Ukrajina dopad			0	27 500	13 682	13 818,04		13 818	0,00	
3				0			0			0	
4				0			0			0	
5				0			0			0	
6				0			0			0	
Spolu		518 164,00	0,00	518 164,00	27 500,00	439 281,49	106 382,51	0,00	59 472,86	46 909,65	

pozn.: aktívne projekty, ktoré boli aktívne v roku 2023, príp. sa čerpali finančné zdroje v roku 2023