

Stredoslovenská vodárenská prevádzková spoločnosť, a.s.

Dodatok správy nezávislého audítora
týkajúci sa výročnej správy
za rok 2023

Obsah

Dodatok správy nezávislého audítora týkajúci sa výročnej správy

Príloha:

Výročná správa Spoločnosti zostavená za rok 2023



KPMG Slovensko spol. s r. o.
Dvořákovo nábrežie 10
811 02 Bratislava
Slovakia

Tel +421 (0)2 59 98 41 11
Web www.kpmg.sk

Dodatok správy nezávislého audítora vydanéj dňa 22. apríla 2024 týkajúci sa výročnej správy

v zmysle § 27 odsek 6 zákona č. 423/2015 Z. z. o štatutárnom audite a o zmene a doplnení zákona č. 431/2002 Z. z. o účtovníctve v znení neskorších predpisov („zákon o štatutárnom audite“)

Akcionári, dozornej rade a predstavenstvu spoločnosti Stredoslovenská vodárenská prevádzková spoločnosť, a.s.

Uskutočnili sme audit účtovnej závierky spoločnosti Stredoslovenská vodárenská prevádzková spoločnosť, a.s. („Spoločnosť“) k 31. decembru 2023, ktorá je uvedená v prílohe priloženej výročnej správy. K účtovnej závierke sme dňa 22. apríla 2024 vydali správu nezávislého audítora modifikovanú z dôvodu nesprávneho odpisu goodwillu do nákladov v roku 2010.

Tento dodatok dopĺňa vyššie uvedenú správu audítora výlučne len s ohľadom na nasledujúce informácie:

Správa k ďalším požiadavkám zákonov a iných právnych predpisov

Správa k iným informáciám, ktoré sa uvádzajú vo výročnej správe

Štatutárny orgán je zodpovedný za iné informácie. Iné informácie pozostávajú z informácií uvedených vo výročnej správe, zostavenej podľa požiadaviek zákona o účtovníctve, ale nezahŕňujú účtovnú

závierku a našu správu audítora k tejto účtovnej závierke. Náš názor na účtovnú závierku sa nevzťahuje na tieto iné informácie vo výročnej správe.

V súvislosti s auditom účtovnej závierky je našou zodpovednosťou oboznámenie sa s týmito inými informáciami uvedenými vo výročnej správe, ktorú sme obdržali pred dňom vydania správy audítora z auditu účtovnej závierky, a posúdenie, či tieto iné informácie nie sú vo významnom nesúlade s auditovanou účtovnou závierkou alebo našimi poznatkami, ktoré sme získali počas auditu účtovnej závierky, alebo sa inak zdajú byť významne nesprávne. Ak na základe nami vykonanej práce prideme k záveru, že tieto iné informácie sú významne nesprávne, vyžaduje sa, aby sme tieto skutočnosti uviedli.

Výročnú správu sme ku dňu vydania správy audítora z auditu účtovnej závierky nemali k dispozícii.

V súvislosti s výročnou správou zákon o účtovníctve vyžaduje, aby sme po jej obdržaní vyjadrili názor na to, či sú tieto iné informácie uvedené vo výročnej správe v súlade s účtovnou závierkou zostavenou za to isté účtovné obdobie, a či výročná správa obsahuje informácie, ktorých uvedenie vyžaduje zákon o účtovníctve.

Na základe prác vykonaných počas auditu účtovnej závierky, podľa nášho názoru, vo všetkých významných súvislostiach:

- tieto iné informácie uvedené vo výročnej správe zostavenej za rok končiaci sa 31. decembra 2023 sú v súlade s účtovnou závierkou zostavenou za to isté účtovné obdobie,
- výročná správa obsahuje informácie, ktorých uvedenie vyžaduje zákon o účtovníctve.

Okrem toho zákon o účtovníctve vyžaduje, aby sme uviedli, či sme na základe našich poznatkov o Spoločnosti a situácii v nej, ktoré sme získali počas auditu účtovnej závierky, zistili v týchto iných informáciách uvedených vo výročnej správe významné nesprávnosti.

Ako je opísané v časti Základ pre podmienený názor našej správy audítora, Spoločnosť nesprávne odpísala goodwill do nákladov v roku 2010. Dospeli sme k názoru, že z rovnakého dôvodu sú významne skreslené aj iné informácie, pokiaľ ide o sumy alebo iné položky vo výročnej správe ovplyvnené nesprávnym odpisom goodwillu.

Audítorská spoločnosť:

KPMG Slovensko spol. s r. o.
Licencia SKAU č. 96



Zodpovedný audítor:

Ing. Jakub Majerník, ACCA
Licencia UDVA č. 1259

Bratislava, 6. júna 2024



Stredoslovenská vodárenská
prevádzková spoločnosť, a.s.

VÝROČNÁ SPRÁVA



Stredoslovenská vodárenská
prevádzková spoločnosť, a. s.



Výročná
správa
2023
StVPS, a. s.

Obsah

01	Základné údaje	4
02	Orgány akciovej spoločnosti	6
03	Kľúčové údaje	8
04	Editoriál	10
05	Organizačná štruktúra	12
06	Naše služby	14
	Hospodárenie s vodou	15
	Výroba vody	16
	Havárie na vodovodnej sieti	16
	Straty vody	17
	Vodomery	17
	Realizácia investícií	17
	Odvádzanie a čistenie odpadových vôd	19
	Prieskum a meranie na stokovej sieti	19
	Havárie na kanalizačnej sieti	19
	Kvalita pitnej a odpadovej vody	21
07	Zákazníci	22
	Štruktúra zákazníkov	24
	Novinky v zákazníckych službách	24
	Komunikácia so zákazníkmi	26
	10 najväčších odberateľov za rok 2023	29
08	Zodpovednosť	30
	Zamestnanci	32
	Sociálny dialóg	32
	Veková a vzdelanostná štruktúra zamestnancov	33
	Vzdelávanie zamestnancov	34
	Bezpečnosť práce a zdravie zamestnancov	35
	NEXT IMPULSE 2027	36
09	Politika kvality	38
10	Environmentálna zodpovednosť	40
11	Odpadové hospodárstvo	42
12	Inovácie	44
	Úpravne vody	45
	Čerpacie stanice a vodojemy	45
	Čistiarne odpadových vôd	46
	Kanalizačná sieť	46
	Energetika	47
	Informačné technológie	48
13	Finančná časť	50
	Komentár k finančným výsledkom za rok 2023	51
	Cena za pitnú vodu a odkanalizovanie za rok 2023	53
	Stanovisko dozornej rady	54
	Správa nezávislého audítora	56
	Súvaha	60
	Výkaz ziskov a strát	62
	Prehľad peňažných tokov	63
	Príloha k finančnej správe 2023	64
	Kontakty	120

01 základné údaje

OBCHODNÉ MENO:
Stredoslovenská vodárenská prevádzková spoločnosť, a.s.

SÍDLO SPOLOČNOSTI:
Partizánska cesta 5, 974 01 Banská Bystrica

PRÁVNA FORMA:
akciová spoločnosť

IČO: 36 644 030 | **DIČ:** SK 2022102236

ZÁKLADNÉ IMANIE: 34 000 €

Obchodný register Okr. súdu v Banskej Bystrici
oddiel: Sa, vložka č.: 840/S

DEŇ ZÁPISU: 1. 1. 2006

predmet podnikania

1. prevádzkovanie verejných vodovodov I. až III. kategórie
2. prevádzkovanie verejných kanalizácií I. až III. kategórie
3. poradenská, technická a odborná pomoc v oblasti výroby, úpravy, dodávky pitnej a úžitkovej vody, prevádzky vodovodov, kanalizácií a čistiarní odpadových vôd
4. čistenie vodovodných a kanalizačných potrubí
5. vykonávanie prehliadok kanalizačných systémov prístrojovou technikou
6. vyhľadávanie skrytých únikov vôd korelačnou a elektroakustickou technikou
7. vytyčovanie vodovodnej a kanalizačnej siete a armatúr a určovanie styčných miest pre napojenie prístrojovej techniky
8. meranie množstva odpadových vôd na merných objektoch a kanalizáciách s určením okamžitého alebo kumulatívneho prietoku prístrojovou technikou
9. fyzikálno-chemické, rádiologické, mikrobiologické a hydrobiologické rozborov pitnej, úžitkovej a odpadovej vody vrátane technologických rozborov vôd
10. vykonávanie skúšok vodotesnosti vodohospodárskych objektov a zariadení
11. podnikanie v oblasti nakladania s iným ako nebezpečným odpadom
12. vykonávanie technických prehliadok potrubí
13. kúpa tovaru na účely jeho predaja iným prevádzkovateľom živnosti /veľkoobchod/ v rozsahu voľných živností
14. kúpa tovaru na účely jeho predaja konečnému spotrebiteľovi /maloobchod/ v rozsahu voľných živností
15. sprostredkovateľská činnosť v oblasti obchodu a služieb v rozsahu voľnej živnosti
16. prenájom strojov, prístrojov a zariadení
17. projektovanie, riešenie a vyhodnocovanie geologických úloh hydrogeologického prieskumu, inžiniersko-geologického prieskumu a geologického prieskumu životného prostredia
18. verejné obstarávanie
19. opravy a montáž vodomerov
20. uskutočňovanie stavieb a ich zmien
21. uskutočňovanie jednoduchých stavieb, drobných stavieb a ich zmien
22. výkon činností stavbyvedúceho
23. výkon činností stavebného dozoru
24. oprava elektrických zariadení
25. vykonávanie odborných prehliadok a odborných skúšok vyhradených elektrických zariadení
26. montáž, údržba a servis elektrických zariadení
27. cestná motorová doprava - vnútroštátna nákladná cestná doprava
28. prenájom nehnuteľností
29. výroba elektriny v malých vodných elektrárňach do výkonu 5 MW
30. inžinierska činnosť v stavebníctve,
31. organizovania kurzov, školení a seminárov
32. vykonávanie kurzov, školení a seminárov
33. prenájom strojov, prístrojov a zariadení
34. technik požiarnej ochrany
35. opravy a servis všetkých druhov čerpadiel (mechanických častí)
36. vykonávanie vodohospodárskych a inžinierskych stavieb
37. opravy, servis a údržba a vykonávanie kontrol a skúšok chlórovacích a dávkovacích zariadení na chemikálie
38. vypracovanie dokumentácie a projektu jednoduchých stavieb, drobných stavieb a zmien týchto stavieb
39. montáž chlórovacích a dávkovacích zariadení na chemikálie
40. ubytovacie služby v ubytovacích zariadeniach s prevádzkovaním pohostinných činností v týchto zariadeniach
41. reklamné a marketingové služby
42. vedenie účtovníctva

SPOLOČNOSŤ NEMÁ ORGANIZAČNÚ ZLOŽKU
V ZAHRANIČÍ.

02 orgány akciovej spoločnosti

k 31. 12. 2023

predstavenstvo

Philippe Guitard
predseda predstavenstva
Betlémská 262/10
Praha 110 00
Česká republika

Ing. Peter Martinka
člen predstavenstva
Kynceľová 124
Banská Bystrica 974 11

Ing. Robert Tencer
člen predstavenstva
Nevádzová 17211/6F
Bratislava - Ružinov 821 01

Ing. Martin Bernard, MBA
člen predstavenstva
Josefa Obadala 3387/44
Kroměříž 767 01
Česká republika

Ing. Peter Dobrý
člen predstavenstva
Jilemnického 1955/32
Zvolen 960 01

dozorná rada

Ing. Denisa Beníčková
predsedkyňa dozornej rady
Riznerova 8
Trenčín 911 01

JUDr. Adrián Spevák, LL.M., MBA
Vieska 31
Vieska 991 02

Marian Detvan
Hlavná 115/61
Málinec 985 26

Ing. Lucia Harachová
Komenského 14483/10E
Banská Bystrica 974 01

Róbert Tonhajzer
Podhradská 114/117
Lehota pod Vtáčnikom 972 42

Vladimíra Richterová
Laučekova 7
Bratislava - Staré Mesto 811 04

akcionár

**VEOLIA CENTRAL
& EASTERN
EUROPE S.A.**
rue La Boétie 21
Paríž 750 08
Francúzska republika

03 klíčové údaje

k 31.12.2023

71,79 mil. €
čistý obrat spoločnosti

364,5-tis. €
hospodársky výsledok
po zdanení

630 952
zásobovaných obyvateľov

1 036
zamestnancov

38 797 837 m³
voda vyrobená vlastná

62 219-tis. m³
vyčistená odpadová voda

334
Počet čerpacích staníc

49
čistiarní odpadových vôd

5 324,3 km
prevádzkovej vodovodnej
siete vrátane prípojok

1 526,6 km
prevádzkovej kanalizačnej
siete vrátane prípojok

120 602
zmluvných zákazníkov

126 847
fakturačných vodomero

3 373
mesačne vybavených hovorov
na zákazníckej linke
(v priemere)

3 708
mesačne návštev
v zákazníckych centrách
(v priemere)



04 editoriál



Vážení akcionári, obchodní partneri, zákazníci a kolegovia,

Som rád, že vás na ďalších stranách môžem informovať o výsledkoch našej práce prostredníctvom výročnej správy Stredoslovenskej vodárenskej prevádzkovej spoločnosti, a. s. za rok 2023.

Hneď na začiatku by som chcel vyjadriť úprimnú vďaku všetkým zamestnancom a zainteresovaným stranám za ich prácu a oddanosť počas minulého roka. Nebol to ľahký rok. Situácia sa síce hlavne v ekonomickej oblasti stabilizovala ale aj napriek tomu nás čakalo množstvo výziev.

Naša spoločnosť dosiahla v roku 2023 čistý obrat vo výške 71,79 mil. € a celkové náklady na hospodársku činnosť dosiahli výšku 73,35 mil. €. Oproti predchádzajúcemu obdobiu vzrástli o 15,46 %. Navýšenie bolo ovplyvnené hlavne nárastom cien materiálov a energií, oproti minulému roku.

Za rok 2023 sme však dosiahli kladný výsledok hospodárenia po zdanení vo výške 364 tis. €. Je to zásluha vás všetkých.

Našou prioritou je poskytovať spoľahlivé služby spojené s dodávkou kvalitnej pitnej vody a odvádzaním a čistením odpadových vôd odberateľom na úrovni požadovanej našimi a aj európskymi všeobecne záväznými predpismi. V roku 2023 bolo vo vodohospodárskych zariadeniach spoločnosti vyrobené 38 798 tis. m³ pitnej vody a na kanalizačnú sieť s celkovou dĺžkou 1 214,2 km je napojených 383 353 obyvateľov.

V strede nášho záujmu zostáva zákazník a preto stále pracujeme na rozvíjaní zákazníckych služieb. Za všetky spomeniem interaktívne SMS na odpočet vodomeru a diaľkové odpočty vodomerov, ktoré v uplynulom roku zaznamenali najväčší progres.

Rok 2023 bol pre nás náročný aj v oblasti ľudských zdrojov. Nové podmienky pre odchod do predčasného dôchodku splnili viac našich zamestnancov, ktorí túto možnosť využili a boli sme nútení zabezpečiť adekvátnu náhradu za veľké množstvo pracovníkov.

Aj napriek tomu bol na konci roku počet zamestnancov 1036, čo nás stále radí medzi najväčších zamestnávateľov v regióne.

Stredoslovenská vodárenská prevádzková spoločnosť, a. s. sa aktívne podieľa na budovaní spoločnosti presadzujúcej zásady udržateľného rozvoja. Zodpovedne vystupujeme v oblasti ochrany životného prostredia realizáciou viacerých aktivít. Prioritou spoločnosti je energetické zhodnocovanie kalov, ktoré vznikajú v súvis-

losti s čistením odpadových vôd. Cieľom tejto aktivity je okrem ekonomického efektu aj zníženie záťaže životného prostredia spôsobené ťažbou fosílnych palív a zemného plynu a znižovanie produkcie odpadu.

Kľúčovým projektom zameraným na ochranu a podporu biodiverzity je program „Ochrana biodiverzity v technických areáloch“ v čistiarni odpadových vôd Rakytovce, kde sme v minulom roku realizovali niekoľko nových prvkov na podporu biologickej rozmanitosti. Vybudovali sme včeliu zónu, vysadili ďalšie sadenice lokálnych druhov rastlín a krov. Opatrenia neustále monitorujeme a areál v rámci exkurzií navštívilo viac ako 30 škôl, verejných aj odborníci.

Dovoľte mi na záver poďakovať za podporu nášho úsilia vo všetkých spomenutých oblastiach zamestnancom, akcionárom, členom predstavenstva a dozornej rady.

Na našu ďalšiu spoluprácu sa pozerám s veľkou dôverou v jej budúcnosť. Verím, že spoločne dokážeme napredovať a posilniť našu pozíciu zodpovedného dodávateľa vodárenských služieb v stredoslovenskom regióne.

Ďakujem vám všetkým.

S úctou

Ing. Peter Martinka
generálny riaditeľ StVPS, a. s.

05 organizačná štruktúra

- Valné zhromaždenie
- Dozorná rada
- Predstavenstvo
- Generálny riaditeľ
- Výkonný riaditeľ

Úsek generálneho riaditeľa

- ASISTENT GENERÁLNEHO RIADITEĽA
- ODBOR MARKETINGU A KOMUNIKÁCIE
- COMPLIANCE OFFICER SR
- ODDELENIE KRÍZOVÉHO RIADENIA
- ODBOR OBSTARÁVANIA
- MANAŽÉR KVALITY
- PENZIÓN VODÁR DONOVALY
- MANAŽÉR KYBERNETICKEJ BEZPEČNOSTI A GDPR
- ODBOR ORGANIZAČNO-PRÁVNÝ
- ODBOR RIADENIA KVALITY
- ODBOR INFORMAČNÝCH TECHNOLOGÍÍ
- ODBOR ĽUDSKÝCH ZDROJOV
- REFERÁT BOZP A OPP

Úsek ekonomického riaditeľa

- SEKRETARIÁT
- REFERÁT ÚHRAD
- REFERÁT INTERNEJ KONTROLY
- ODDELENIE DANÍ
- ODDELENIE ÚČTOVNÍCTVA
- ODDELENIE EVIDENCIE MAJETKU
- ODDELENIE ZÁSBOVANIA
- ODDELENIE KONTROLINGU

Úsek obchodného riaditeľa

- ODDELENIE ODPOČTOV A VODOMEROV
- BACK OFFICE A ODDELENIE SALDOKONTA
- FRONT OFFICE
- ZÁKAZNÍCKE CENTRÁ:
 - 01 Banská Bystrica
 - 02 Lučenec
 - 03 Prievidza
 - 04 Rimavská Sobota
 - 05 Veľký Krtíš
 - 06 Zvolen
 - 07 Žiar nad Hronom
 - 08 Brezno
- CALL CENTRUM

Úsek riaditeľa výrobno- prevádzkových činností

- REFERÁT REGISTRATÚRY A ASISTENT RVPČ
- ODBOR TECHNICKO-PREVÁDZKOVÝCH ČINNOSTÍ
- ODBOR STAROSTLIVOSTI O MAJETOK
- ODDELENIE ASRTP
- ODDELENIE GIS
- ODDELENIE DOPRAVY
- ZÁVODY:
 - 01 Banská Bystrica
 - 03 Prievidza
 - 04 Rimavská Sobota, Lučenec, Veľký Krtíš
 - 06 Zvolen, Žiar n. Hronom

06 naše služby

Stredoslovenská
vodárenská prevádzková
spoločnosť, a. s.,
poskytuje služby pre

**630 952
obyvateľov.**

hospodárenie s vodou

V rámci dodávky pitnej vody pre odberateľov bolo oproti minulému roku zaznamenané mierne zníženie dodaného množstva vody. V roku 2023 bolo množstvo vody dodanej, resp. fakturovanej odberateľom v objeme 24 534 tis. m³, čo je oproti roku 2022 (25 388 tis. m³) zníženie o 854 tis. m³. Pokles spotreby vody bol zaznamenaný u obyvateľstva aj u ostatných odberateľov. V roku 2023 bola špecifická spotreba vody 73,28 l/osobu/deň, čo je mierny pokles oproti roku 2022 (75,47).



výroba vody

V oblasti výroby vody bolo vo vodohospodárskych zariadeniach spoločnosti vyrobených 38 798 tis. m³ pitnej vody, z toho z vody povrchovej 12 596 tis. m³ a z vody podzemnej 26 202 tis. m³. Celkový objem vody vyrobenej oproti predchádzajúcemu roku 2022 bol nižší o 1 104 tis. m³, čo korešponduje aj s nižšou spotrebou vody (vodou fakturovanou). Kvalita dodávanej pitnej vody v zmysle platnej legislatívy bola podľa potreby zabezpečovaná v 22 úpravniach povrchových aj podzemných vôd. Na výrobu pitnej vody z povrchových vodných zdrojov sa využívala hlavne voda odoberaná z vodárenských nádrží a na následnú úpravu vody sa využívali veľké úpravne vody Hriňová, Málinec, Klenovec, Turček a podľa potreby aj menšie úpravne vody odoberanej z tokov. V prípade nevyhovujúcej kvality podzemných vôd boli podľa potreby využívané aj úpravne podzemnej vody. V úpravniach vôd prevádzkovaných našou spoločnosťou bola v roku 2023 upravená surová voda v celkovom objeme 15 615 tis. m³.

havárie na vodovodnej sieti

V roku 2023 bolo opravených celkom 1 908 havárií na vodovodnej sieti, z nich 393 na privádzačoch, 1 308 na rozvodnej sieti a 207 na prípojkách. Z uvedeného počtu bolo celkom 1 783 tečúcich (1 224 na sieti, 201 na prípojkách a 358 na privádzačoch) a 1 811 kopaných (830 v zelenom páse, 842 v ceste, 139 v chodníku). Z celkového počtu opravených havárií bolo 1 317 na potrubniach, 591 na armatúrach. Podobne, ako v predchádzajúcich rokoch, aj v roku 2023 bola korózia potrubných materiálov a armatúr najčastejšou príčinou havárie, čo súvisí s vysokým vekom verejných vodovodov. V rámci havarijnej prevencie bolo vykonávané pravidelné sledovanie a vyhodnocovanie minimálnych nočných odberov spojené s vyhľadávaním skrytých únikov v teréne. Spolu bolo odhalených 464 skrytých únikov.

HLAVNÉ UKAZOVATELE VÝROBY A DODÁVKY PITNEJ VODY

630 952

počet zásobovaných obyvateľov

128 054

počet vodovodných prípojok

4 560 km

dĺžka vodovodnej siete

229

počet čerpacích staníc

764 km

dĺžka vodovodných prípojok

22

počet úpravní vody

38 584

voda na realizáciu v tis. m³/rok

24 534

voda fakturovaná v tis. m³/rok

12 502

straty vody v potrubnej sieti v tis. m³/rok

32,4 %

podiel strát vody z vody na realizáciu

14 051

nefakturovaná voda v tis. m³/rok

straty vody

Straty vody na vodovodných sieťach dlhodobo tvoria objemovo najväčšiu časť vody nefakturovanej, preto je jednou z hlavných priorít ich znižovanie. Významnú úlohu pri znižovaní strát vody zohrávajú štvrťročné hodnotenia hospodárenia s vodou v zásobných pásmach a následné opatrenia na každom závode.

Centralizované riadenie vyhľadávania skrytých únikov vody a nákup špičkovej prístrojovej techniky na túto činnosť od roku 2007 v našej spoločnosti malo veľký podiel na lokalizovaní skrytých únikov vody. Túto činnosť vykonávajú v rámci oddelenia vyhľadávania porúch 4 pracovné skupiny, a to skupina Banská Bystrica, Brezno, skupina Lučenec, Rimavská Sobota, Veľký Krtíš, skupina Prievidza a skupina Zvolen, Žiar n. Hronom. Po lokalizácii pracovníkmi oddelenia vyhľadávania porúch boli úniky vody pracovníkmi jednotlivých závodov odstraňované podľa ich dôležitosti, čím sa zabránilo ďalšiemu zvyšovaniu strát vody. Pracovníci samostatného oddelenia vyhľadávania porúch v roku 2023 preverili 1 321 km vodovodných sietí a lokalizovali 430 skrytých únikov vody. Pre externých zákazníkov vykonali meračské práce v hodnote 12 648 EUR.

vodomery

K 31.12. 2023 bolo v sieti osadených celkovo 128 776 ks vodomero, z toho 126 847 ks bolo fakturačných vodomero a 1 929 ks distriktných (kontrolných) vodomero na vodárenských odberných miestach.

V roku 2023 bolo celkovo vymenených 21 884 ks vodomero a z toho v rámci periodickej výmeny bolo vymenených 21 226 ks vodomero a 658 ks vodomero bolo vymenených z iných dôvodov, ako je poškodenie vodomero, stojaci vodomero, výmena na žiadosť zákazníka a iné.

45 ks vodomero bolo vymontovaných a zaslaných na úradné preskúšanie na žiadosť zákazníka, z toho 39 ks vodomero bolo vyhovujúcich a 6 ks vodomero bolo nevyhovujúcich.

V roku 2023 bolo opravených spolu 20 310 ks vodomero u externého dodávateľa Menert s.r.o. Šaľa.

realizácia investícií pre iných investorov v roku 2023

V roku 2023 realizovala naša spoločnosť stavebné práce pre iných investorov. Spolu boli zrealizované a odovzdané 3 stavby v celkovej výške 61,07 tis. €. V dvoch prípadoch sa jednalo o odstránenie zistených nežiaducich stavov na prevádzkovej infraštruktúre pre vlastnícku spoločnosť – StVS, a.s. Boli to stavby „Poniky, námestie Š. Žáryho – výmena vodovodu“ a „Nemce – obnova verejnej kanalizácie“. V jednom prípade sme pre cudzieho investora realizovali vyvolanú investíciu „Uľanka – výmena verejného vodovodu na objekte mostu“, ktorá vznikla v súvislosti s rekonštrukciou komunikácií v Banskej Bystrici.

Počas roka sa uskutočnili intenzívne rokovania so súromnými investormi na základe ktorých došlo k podpisu dvoch kontraktov vo výške 1.551 tis. €. Prípravné práce na jednej zo stavieb „Zvolen, doliečovacie centrum – vonkajší vodovod a kanalizácia“ začali ku koncu roka 2023. Realizácia a dokončenie druhej stavby „IS Sliač Hájniky - juh, verejný vodovod a kanalizácia“ je naplánované v roku 2024.

Na základe osobitnej zmluvy boli pre StVS, a.s. realizované počas celého roka aj napojenia vodovodných a kanalizačných prípojok na verejný vodovod a verejnú kanalizáciu, pričom výnosy z tejto činnosti boli za rok 2023 vo výške 143,2 tis. €.



HLAVNÉ UKAZOVATELE ODVÁDZANIA A ČISTENIA ODPADOVÝCH VÔD

1 214,2 km

dĺžka kanalizačnej siete

40 376

počet kanalizačných prípojok

312,4 km

dĺžka kanalizačných prípojok

105

počet čerpacích staníc

49

počet čistiární odpadových vôd

395 337

počet obyvateľov napojených na kanalizáciu

383 353

počet obyvateľov napojených na ČOV

22 191 tis. m³/rok

fakturovaná odpadová voda

62 219 tis. m³/rok

čistená odpadová voda

odvádzanie a čistenie odpadových vôd

Na kanalizačnú sieť s celkovou dĺžkou 1 214,2 km je napojených 395 337 obyvateľov. Bol zaznamenaný rozdiel v množstve vody čistenej, keď oproti roku 2022 bol medziročný nárast o 16 749 tis. m³, čo predstavuje nárast o 36,8%.

prieskum a meranie na stokovej sieti

V oblasti prieskumu stokových sietí a zisťovania pripojených producentov sa naďalej úspešne používala už zavedená technológia dymových skúšok stokových sietí. Touto technológiou je možné zisťovať poruchy kanalizačných potrubí a objektov stokových sietí, neoprávnené pripojenia nehnuteľností, ako aj neoprávnené pripojenia dažďových vôd do delenej splaškovej kanalizácie. V roku 2023 boli realizované merania prietokov na nečistených výustiach verejných kanalizácií, ako aj kontrolné merania a tiež TV prieskum technického stavu na verejných kanalizáciách. V roku 2023 sa na prieskum technického stavu kanalizačných potrubí na prevádzkovaných stavbách používal primárne TV kamerový systém IPEK, ktorý sa osvedčil aj na nových kanalizáciách, kde sa využíva na meranie deformácií pružných potrubí. Súčasne sa tiež požíva náhľadová kamera QuickView® airHD s laserovým meraním vzdialeností pre rýchle zhodnotenie stavu kanalizácie s cieľom plánovania opráv. TV kamerový prieskum kanalizácií bol vykonaný v dĺžke 17,019 km na kanalizáciách prevádzkovaných našou spoločnosťou. Pre externých zákazníkov bol TV kamerový prieskum kanalizácií realizovaný v dĺžke 4,269 km.

havárie na kanalizačnej sieti

Najčastejšou príčinou havárií na kanalizačnej sieti boli aj v roku 2023 upchávky kanalizácie a čerpacích staníc, najmä v zimných a jarných mesiacoch, ako dôsledok malých sklonov potrubnej siete v rovinatých oblastiach, ako aj z dôvodu zlého technického stavu niektorých úsekov kanalizačnej siete. Ďalšími príčinami havárií sú poškodenia potrubného systému a kanalizačných šachtiet vplyvom záťaže od dopravy, v dôsledku nedisciplinovanosti niektorých producentov vhadzujúcich do verejnej kanalizácie materiál a predmety, ktoré do kanalizácie nepatria, ako aj v dôsledku nekvalitnej realizácie stavieb kanalizácií v predchádzajúcom období.

V roku 2023 bolo na gravitačných stokových sieťach odstránených spolu 488 porúch, z toho bolo 364 upchávok a 124 stavebných porúch. Zo stavebných porúch bolo priamo na stokách 29, na kanalizačných prípojkách 6 a 89 porúch bolo na kanalizačných objektoch. Na tlakových kanalizáciách bolo spolu 37 porúch, z toho na objektoch 34 porúch a 3 poruchy na tlakovom potrubí. V porovnaní s predchádzajúcim rokom bol zaznamenaný pokles celkového počtu porúch o 3,56 %.





kvalita pitnej a odpadovej vody

pitná voda

Systém manažérstva v skúšobných laboratóriách ORK (odboru riadenia kvality) je založený na implementácii ustanovení STN EN normy ISO/IEC 17025: 2018 do všetkých činnosti laboratória zapojením pracovníkov na všetkých úrovniach. Kvalita pitnej vody v našej spoločnosti je kontrolovaná akreditovanými laboratóriami. Číslo osvedčenia S-198. Voda vyrábaná a dodávaná našou spoločnosťou je dôkladne monitorovaná na všetkých stupňoch výroby podľa Vyhlášky MZSR 91/20023 Z. z., ktorou sa ustanovujú ukazovatele a limitné hodnoty kvality pitnej vody. Popri základných fyzikálno-chemických, mikrobiologických, biologických ukazovateľoch sa sleduje v pitnej vode aj prítomnosť kovov, pesticídov a organických látok podľa slovenských technických noriem. Zdravotná bezpečnosť dodávanej pitnej vody je zabezpečená nielen kontrolou kvality ale aj systémom kontroly vodných zdrojov, ochrany vodárenských objektov a pravidelnej dezinfekcie. V laboratóriách ORK (Odbor riadenia kvality) v roku 2023 bolo odobratých 9 552 vzoriek na sledovanie mikrobiologických a fyzikálno-chemických ukazovateľov. Spolu bolo vykonaných 212 640 analýz u spotrebiteľa, na odtokoch z vodojemov a jednotlivých technologických stupňov úpravy vody. Zároveň sa odobrili vzorky zo zdrojov v počte 2 418, kde bolo vykonaných 72 493 analýz. Vyhovujúca kvalita v sieti a na odtokoch z úpravni v mikrobiologických, biologických a fyzikálno-chemických ukazovateľoch sa potvrdila na 99,7% v počte vykonaných analýz.

odpadová voda

Plnenie programu monitoringu kvality odvádzania a čistenia odpadových vôd v kanalizáciách a v čistiarniach v správe našej spoločnosti zabezpečujú akreditované laboratória odpadových vôd vo Zvolene, Banskej Bystrici a v Lučenci podľa STN EN normy ISO/IEC 17025: 2018. Číslo osvedčenia S-198.

V roku 2023 bolo odobratých 9 439 vzoriek na jednotlivých stupňoch ČOV, ÚV a na nečistených výustiach. Vykonaných bolo 58 191 analýz. Zároveň v našich laboratóriách bolo vyšetrených 1 115 vzoriek od prevádzok napojených na kanalizáciu v správe našej spoločnosti, čo predstavovalo 4 426 analýz.

A photograph of a woman in a white shirt washing a baby's hands at a sink. The baby is wearing a blue and white striped shirt. The scene is set in a kitchen or bathroom. The image is overlaid with a large, semi-transparent orange circle on the left side, which contains text. The overall tone is warm and domestic.

07

zákazníci

Presadzujeme transparentnosť a etické pravidlá ako podmienku budovania dlhodobých kvalitných vzťahov so zákazníkmi, založených na dôvere a bezúhonnosti. Neustále rozvíjame a skvalitňujeme zákaznícke služby a poskytujeme moderné a komfortné formy komunikácie.

Štruktúra zákazníkov

	CELKOVÝ POČET ZÁKAZNÍKOV	Z TOHO DOMÁCNOSTI:		Z toho ostatní:
		individuálni zákazníci	bytové domy, družstvá	
PRIEMER	120 126	109 670	2 204	8 253
SÚČET PRIEMEROV	120 126	91,30 %	1,83 %	6,87 %

interaktívna SMS na odpočet vodomera

V oblasti rozvíjania zákazníckych služieb, na základe spolupráce s externou spoločnosťou, sme v roku 2021 implementovali možnosť zasielania interaktívnych SMS na odpočet vodomera a zdokonalili sme ho v roku 2022 tak, aby bol všestrannejšie využitý. Možnosť zasielania stavu vodomera formou interaktívnej SMS bola v roku 2023 využitá pri mesačných odpočtoch, z dôvodu nedostatku pracovníkov a pri zmene ceny, ktorá bola v tomto roku realizovaná 3x. V roku 2023 sme v rámci mimoriadnych odpočtov zasielali ISMS nielen pre rodinné domy ale už aj pre ostatných odberateľov, ktorí mali v ZIS telefónne čísla. Pre bytové spoločnosti sme tiež hľadali spôsob, ako by zástupcovia vlastníkov bytov mohli spolupracovať pri zasielaní ISMS. V informačnom systéme sme doplnili telefónne čísla zástupcov vlastníkov bytov pre vybrané bytové spoločnosti v Prievidzi a prvýkrát sme takýmto spôsobom zisťovali stavy v poslednom kvartáli roka. Celková návratnosť stavov po zaslaní ISMS za rok 2023 sa pohybuje na úrovni 35 %.



dialkové odpočty vodomero

Rozvoj elektronizácie v oblasti odpočtov je zabezpečená implementáciou dialkových odpočtov. V roku 2023 bolo inštalovaných 350 ks IoT na snímanie a odoslanie stavu vodomero. Prednostne boli inštalované zariadenia v bytových domoch z dôvodu neprístupnosti vodomera k odpočtu a aj z dôvodu potreby disponovania stavom k 31.12. pre rozpočítavanie na jednotlivé byty bytového domu. Prvé implementácie boli v Hnúšti, následne v Banskej Bystrici boli zariadenia inštalované v bytových domoch najväčšieho odberateľa v spoločnosti. V roku 2024 budeme skvalitňovať evidenciu IoT zariadení v zákazníckom informačnom systéme, aby sa zabezpečila prístupnosť informácie o inštalácii IoT pre každého zamestnanca s prístupom tohto systému.

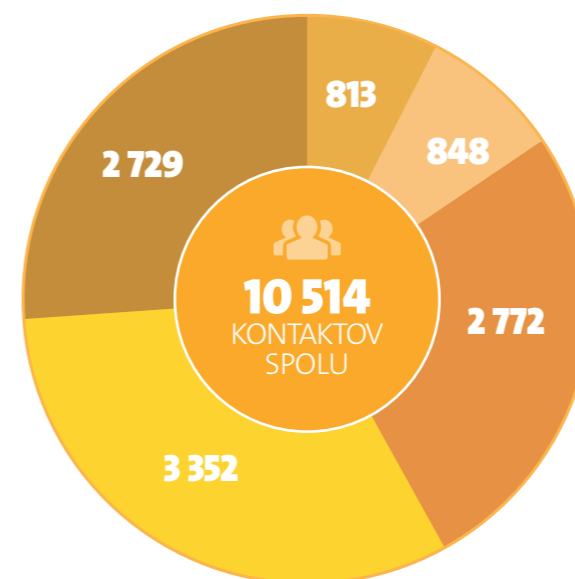
proces zasielania upomienok

Proces zasielanie upomienok za nezaplatenú faktúru sme vylepšili a pred písomne odoslanou spoplatnenou upomienkou sme zaviedli bezplatnú SMS pripomienku pre zákazníkov, ktorí majú v zákazníckom systéme evidované telefónne číslo. Pripomienka je zasielaná elektronicky 2 dni po uplynutí splatnosti faktúry.



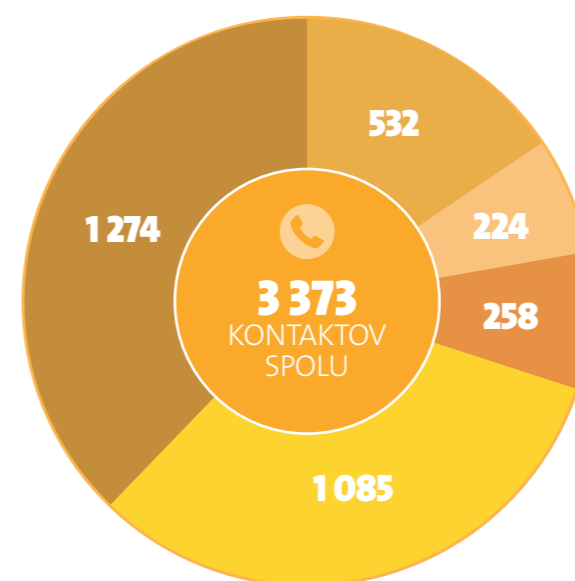
ŠTRUKTÚRA OBSAHU JEDNANÍ

priemerné údaje o počtoch všetkých kontaktov za mesiac ohľadne:



ŠTRUKTÚRA OBSAHU HOVOROV CALL CENTRA

priemerný počet uskutočnených hovorov v call centre za mesiac



komunikácia so zákazníkmi

podujatia pre verejnosť

Širokej verejnosti sú určené prezentačné podujatia pri príležitosti Svetového dňa vody, kde majú nielen naši zákazníci, možnosť dozvedieť sa informácie o kvalite a cenách vody, o poskytovaných službách a nových projektoch. V rámci podujatí pri príležitosti Svetového dňa vody realizujeme bezplatnú analýzu pitnej vody na dusičnany pre tých, čo odoberajú pitnú vodu zo studní. Pre školy a verejnosť pripravujeme exkurzie do objektov čistiarní odpadových vôd.

zákaznícky časopis Voda pre vás

Pravidelne komunikujeme so zákazníkmi aj prostredníctvom zákazníckeho časopisu Voda pre vás, ktorý vydávame dvakrát ročne v elektronickej aj tlačenej verzii. Časopis je uverejnený aj na internetovej stránke spoločnosti.



internetová stránka www.stvps.sk

Internetová stránka www.stvps.sk je jedným z hlavných informačných kanálov spoločnosti. Web stránka je optimalizovaná pre všetky druhy najrôznejších zariadení (mobily, notebooky, tablety atď.), aby mohli zákazníci kedykoľvek a kdekoľvek nájsť potrebné informácie.

Medzi často vyhľadávané informácie patria správy o haváriách a výlukách v dodávke vody. V režime on-line tu zákazníci nájdu všetky dôležité údaje k prerušeniu dodávky vody. V sekcii „Havárie a obmedzenia“ zistia informácie o mieste havárie, vplyve na zásobovanie, pristavení náhradného zdroja vody aj o predpokladanom termíne ukončenia opravy.

Ďalšou často vyhľadávanou témou je kvalita dodávanej vody. Jednotlivé hlavné ukazovatele kvality dodávanej pitnej vody sú uvedené na web stránke v sekcii „Zákazníkom“ podľa okresov.

Novinkou na web stránke, ktorú stále zdokonaľujeme je chatbot – komunikačný robot, ktorý umožňuje klientom vybaviť mnohé požiadavky z pohodlia vlastného domova. Chatboty sú v súčasnosti najjednoduchším a pre používateľov najprívetivejším spôsobom komunikácie. Pre našich zákazníkov sú touto formou poskytované informácie o kvalite vody, vodomeroch, o postupe podania reklamácie, platobných podmienkach, uzatváraní splátkových kalendárov a iné.

ŠTRUKTÚRA ZÁKAZNÍKOV A PODIEL NA FAKTURÁCII

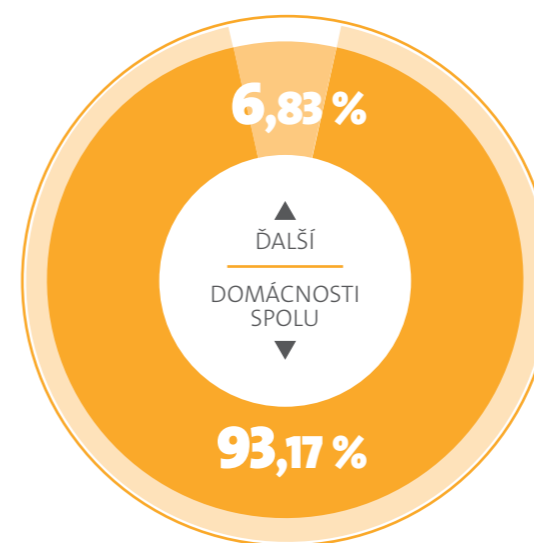
	POČET ZÁKAZNÍKOV		PODIEL NA FAKTURÁCII	
	k 31. 12. 2023	%	Fakturované (€)	%
DOMÁCNOSTI SPOLU	112 361	93,17 %	42 582 857	62,38 %
z toho INDIVIDUÁLNI ZÁKAZNÍCI	110 154	91,34 %		
z toho BYTOVÉ DOMY, DRUŽSTVÁ	2 207	1,83 %		
ĎALŠÍ	8 241	6,83 %	25 684 407	37,62 %
POČET ZÁKAZNÍKOV SPOLU	120 602	100 %	68 267 264	100,00 %

10 514
priemerný počet
všetkých kontaktov
zákazníkov za mesiac

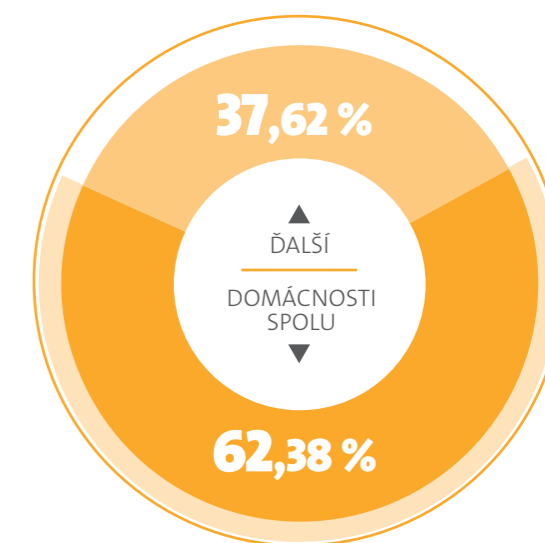
3 708
priemerný počet
návštev zákazníkov
za mesiac

3 373
priemerný počet
hovorov zákazníkov
na call centrum za mesiac

126 847
priemerný počet
fakturačných
vodomerov
za mesiac



ŠTRUKTÚRA PODĽA
POČTU ZÁKAZNÍKOV



ŠTRUKTÚRA PODĽA
OBJEMU PREDAJA

10 najväčších odberateľov za rok 2023



Fakturácia Vodné + Stočné (eur s DPH)

> 10 najväčších odberateľov StVPS, a.s., v roku 2023

Názov	IČO	Vodné + stočné
1 Stavebné bytové družstvo Banská Bystrica	00170071	2 544 526,14
2 Vlastníci bytov byt. domu podľa odberného miesta v.z. SBD Zvolen	00222054	1 958 631,92
3 Okresné stavebné bytové družstvo Prievidza	00173801	1 548 072,26
4 Okresné stavebné bytové družstvo Rimavská Sobota	00173916	1 247 872,43
5 Stavebné bytové družstvo Lučenec	00171816	1 004 258,82
6 SBD Brezno	00170143	876 989,39
7 Stavebné bytové družstvo Žiar nad Hronom	00176192	870 614,24
8 Mesto Banská Bystrica	00313271	811 825,35
9 BYTOS - správa bytov PRIEVIDZA, s.r.o.	36313009	784 440,67
10 SPOOL a.s.	31586392	709 009,49

08 zodpovednosť

FYZICKÝ STAV
ZAMESTNANCOV
k 31. 12. 2023

1 036

zamestnanci

Rok 2023 bol z pohľadu ľudských zdrojov Stredoslovenskej vodárenskej prevádzkovej spoločnosti, a.s. rokom, ktorý bol v porovnaní s predchádzajúcim obdobím náročnejším najmä v oblasti fluktuácie zamestnancov. Bolo to vo výraznej miere ovplyvnené zmenou podmienok, kedy môžete žiadať o predčasný starobný dôchodok. Nové podmienky neočakávane splnilo väčšie množstvo našich zamestnancov, ktorí sa rozhodli túto možnosť využiť. Preto veľké percento skončených pracovných pomerov v našej spoločnosti tvorili najmä tie z dôvodu odchodu na predčasný starobný dôchodok. Jednalo sa hlavne o pracovníkov z kategórie robotnícky pozícií a za relatívne krátke obdobie sme museli čeliť vysokej fluktuácii a bolo oveľa náročnejšie nájsť adekvátnu náhradu za tak veľké množstvo pracovníkov. Táto skutočnosť ovplyvnila aj výraznejší pokles zamestnancov Stredoslovenskej vodárenskej prevádzkovej spoločnosti, a.s. oproti minulému roku, a ku dňu 31.12.2023 sme zamestnávali 1036 zamestnancov.

sociálny dialóg

V rámci spolupráce s našim sociálnym partnerom sa nám podarilo podobne ako v predchádzajúcich rokoch nájsť sociálny zmiar pri kolektívnom vyjednávaní, čoho výsledkom bolo uzatvorenie kolektívnej zmluvy na rok 2023. Z dôvodu vysokej inflácie, ktorú pocítila nejedna domácnosť, bola hlavným prejednávateľným bodom v rámci sociálneho dialógu najmä valorizácia miezd a navýšenie benefityvých účtov zamestnancov.

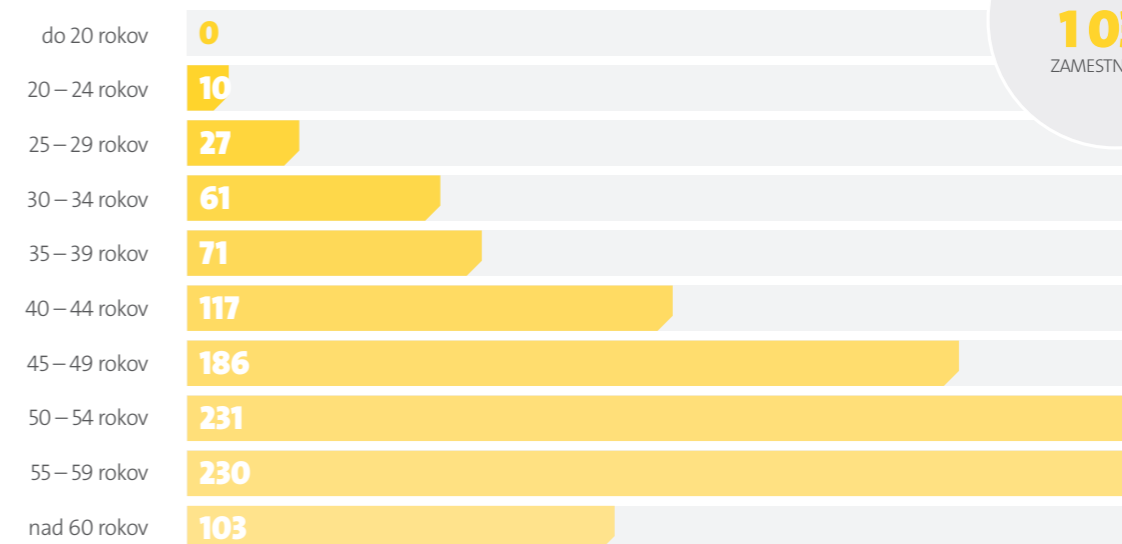
Súčasťou kolektívnej zmluvy je aj Príloha č. 1 – Pravidlá čerpania sociálneho fondu. Sociálny fond je jedným zo základných zdrojov uplatňovanej sociálnej politiky v spoločnosti. Tvorba sociálneho fondu je stanovená na maximálnu zákonnú hodnotu 1,5 % zo zúčtovaných hrubých miezd a práve vďaka takto nastavenej tvorbe sociálneho fondu spoločnosť prejavuje sociálnu zodpovednosť voči svojim zamestnancom. V roku 2023 dosiahla tvorba sociálneho fondu výšku takmer 225 tis. €.

SOCIÁLNY FOND NA ROK 2023

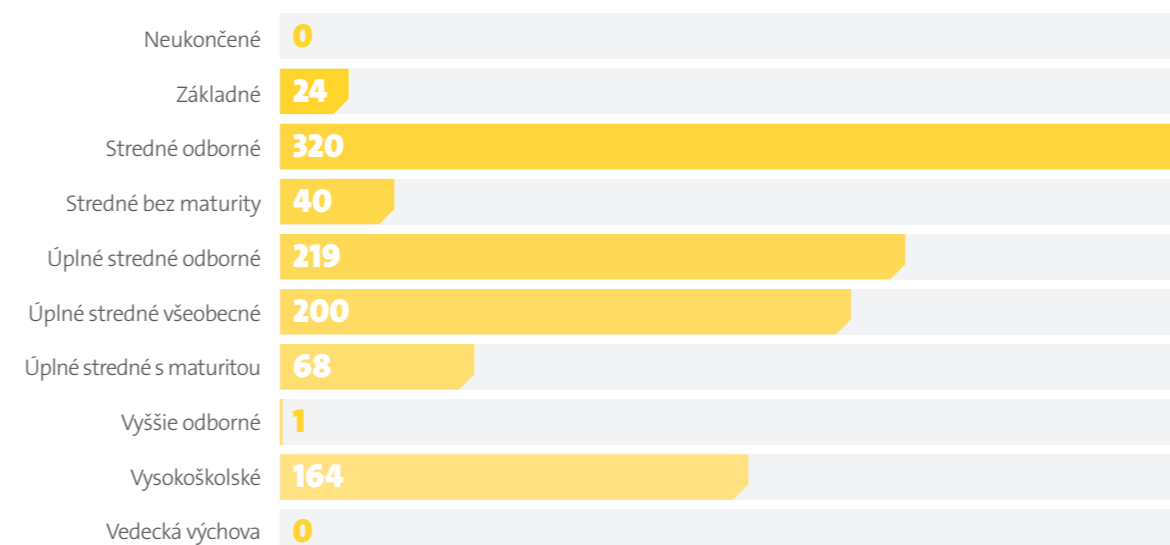
podrobný prehľad tvorby a spôsobu čerpania sociálneho fondu

Rozpočet sociálneho fondu StVPS, a.s.	Plán 2023	Čerpanie v € k 31. 12. 2023
Počiatočný stav k 1. 1. 2023	156 428,27	112 723,09
Tvorba SF (1,5%)	188 009,19	224 833,38
Prídel zo zisku spoločnosti	0,00	2 195,00
Tvorba spolu	344 437,46	339 751,47
Jednorazová nenávratná výpomoc	1 660,00	1 566,00
Príspevok na stravovanie	80 398,50	74 809,72
Príspevok pri darovaní krvi	1 002,00	915,00
Program Benefit Plus	130 000,00	117 986,92
Športové podujatia	0,00	8 734,20
Výdavky spolu	213 060,50	204 011,84
Rezerva/predpokladaný zostatok k 31. 12. 2023	131 376,96	135 739,63

VEKOVÁ ŠTRUKTÚRA ZAMESTNANCOV



VZDELANOSTNÁ ŠTRUKTÚRA ZAMESTNANCOV



vzdelávanie zamestnancov



Vzdelávanie zamestnancov je jedným zo základných pilierov úspechu každej spoločnosti, preto v rámci rozvoja ľudských zdrojov venujeme veľkú pozornosť profesionálnemu aj osobnému rastu našich zamestnancov. Každá pracovná pozícia si vyžaduje osobitný prístup pri výbere vzdelávacích aktivít za účelom zdokonaľovania a prehĺbovania vedomostí našich zamestnancov. Uvedomujeme si, že pokiaľ chceme dosahovať vytýčené ciele musíme investovať do zvyšovania kvalifikácie zamestnancov a ich potenciálu, pretože len vysoko odborný a

motivovaný pracovník môže priniesť spoločnosti úspechy v budúcnosti. Vzdelávanie zamestnancov realizujeme rôznymi formami, ako napríklad školeniami priamo na jednotlivých pracoviskách, online kurzami, účasťou zamestnancov na konferenciách a rôznych workshopoch. Okrem vzdelávania zameraného na konkrétne pracovné pozície sa snažíme rozvíjať aj jazykové schopnosti našich zamestnancov, preto im zabezpečujeme výučbu anglického jazyka či už skupinovú formou alebo individuálnymi kurzami.

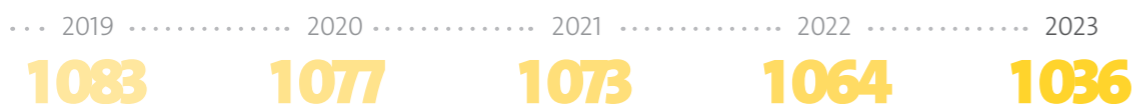
ŠTRUKTÚRA ZAMESTNANCOV (podľa kategórií)

645 KATEGÓRIA R

315 KATEGÓRIA THP

76 KATEGÓRIA VEDÚCICH ZAMESTNANCOV

VÝVOJ POČTU ZAMESTNANCOV za posledných 5 rokov



Uvedený vývoj počtu zamestnancov je dôsledkom racionalizácie a zefektívňovania podnikových procesov.

bezpečnosť a ochrana zdravia pri práci



Dôležitý prvok hodnotenia kvality bezpečnosti zamestnancov pri práci je pracovná úrazovosť, v rámci ktorej bol počet pracovných úrazov za celú spoločnosť sedem registrovaných pracovných úrazov s 538 dňami práceneschopnosti. Priemerný vek zamestnancov, ktorí utrpeli pracovný úraz bol 51 rokov a všetky úrazy je možné hodnotiť ako jednoduché. Vznikli bežnou neopatrnosťou a bez vážnejších následkov.

S pracovnou úrazovosťou priamo súvisí aj používanie vhodného druhu osobných ochranných prostriedkov. V tejto oblasti naša spoločnosť pravidelne na základe špecifických požiadaviek vedúcich zamestnancov dopĺňa OOPP o nové typy. V roku 2023 bol pre všetky pracovné činnosti možnosť výberu zo 131 druhov OOPP, ktoré sú rozdelené v deviatich kategóriách ochrany zamestnanca. Výrazné zlepšenie v roku 2023 bolo zaznamenané v oblasti odstraňovania rizík a nebezpečenstiev v pracovnom procese, pri používaní technických prostriedkov, v bezpečnosti stavieb v rámci projekčnej činnosti ale aj dôsledným dodržiavaním pravidiel bezpečnosti práce pri realizácii stavieb. Naša spoločnosť kladie veľký dôraz na skvalitňovanie celkovej politiky bezpečnosti a ochrany zdravia pri práci, čo vedie k prehodnocovaniu a skvalitňovaniu bezpečných pracovných postupov, k dopĺňovaniu vhodných pracovných prostriedkov a k nahrádzaniu technológií modernejšími, bezpečnejšími strojno-technologickými zariadeniami. Významné miesto má v bezpečnosti práce výchova a vzdelávanie zamestnancov. Máme vypracovanú prehľadnú a ľahko realizovateľnú, efektívnu schému vzdelávacieho procesu zamestnancov čím sú zabezpečené vysoké požiadavky kladené na zamestnávateľa. Platnou legislatívou

stanovené vzdelávacie aktivity sú pravidelne dopĺňované o vzdelávanie zamestnancov organizované v rámci skupiny Veolia, kde si zamestnanci svoje vedomosti dopĺňajú o poznatky špecificky sa vyskytujúce na pracoviskách a pri prácach bližšie súvisiacich s charakterom prác našich zamestnancov.

Zavedený systém manažérstva bezpečnosti a ochrany zdravia pri práci je nápomocný v prehľadnosti a zodpovednosti plnenia úloh bezpečnosti práce a na základe kontrolnej činnosti auditorských skupín sa môžeme pochváliť vzostupnou kvalitou systému riadenia a realizovania bezpečnosti práce v našej spoločnosti.

Ochrana pred požiarmi ako súčasť bezpečnosti a ochrany zdravia pri práci je už štandardne zabezpečovaná na výbornej úrovni a v tejto oblasti nebola v roku 2023 zaznamenaná žiadna nepriaznivá udalosť.

V roku 2023 bolo v našej spoločnosti vykonaných sedem kontrol štátnymi orgánmi, zameranými na bezpečnosť práce, požiarnu ochranu a verejné zdravotníctvo s výbornými výsledkami konštatovanými v záveroch týchto kontrol, čo taktiež poukazuje na veľmi slušnú úroveň prístupu našej spoločnosti k bezpečnosti práce a jej vysokému štandardu dodržiavania pracovných podmienok.

NEXT IMPULSE 2027

Program Next Impulse 2027 je plynulým a prirodzeným pokračovaním úspešného projektu zóny Veolia stredná a východná Európa (ďalej „VCEE“ alebo „Zóna“) Impulse#2023, ktorého sa v plnom rozsahu zúčastňujú takmer všetky krajiny VCEE, okrem Ruska, Ukrajiny a v obmedzenom režime Srbska, Arménska a Uzbekistanu. Tak ako Impulse#2023 aj program Next Impulse 2027 priamo nadväzuje na strategický program skupiny Veolia pre roky 2024 – 2027.

Hlavným cieľom projektu, už ako naznačuje jeho názov, je priniesť istý „impulz“ do riadenia, fungovania, a teda „života“ spoločností / divízií / krajín v pôsobnosti Zóny, t.j. zamyslieť sa, navrhnuť, nastaviť, pripraviť a v ďalšej fáze realizovať a implementovať projekty, ktoré môžu so sebou priniesť významné pozitívne dopady na fungovanie a ekonomiku spoločností / divízií / krajín.

Program Next Impulse 2027 už na rozdiel od predchádzajúceho programu referuje na aktuálne regionálne a vo veľkej miere aj globálne dianie a v tej súvislosti na priority a ciele skupiny zhmotnené v spomínanom

strategickom pláne. V konkrétnej rovine ide o zlepšenie merateľných ukazovateľov nielen vo finančnej oblasti (EBITDA) oproti referenčnému roku, ktorým je pre Next Impulse 2027 rok 2022, ale aj v otázke zvýšenia energetickej sebestačnosti, dekarbonizácie a tiež zlepšenie efektivity procesov HR.

Tieto pozitívne dopady by mali mať permanentný pozitívny dopad a malo by ísť predovšetkým o projekty s aspektmi transformácie, reinžinieringu procesov, optimalizácie procesov, zlepšovania výkonnosti, hľadania organického rastu, digitalizácie a pod.

CIELE NASTAVENÉ PRE VŠETKY KRAJINY V RÁMCI ZÓNY VRÁTANE SPOLOČNOSTÍ SKUPINY VEOLIA SLOVENSKO ZNAMENAJÚ:

- vo finančnom vyjadrení dosiahnutie nárastu EBITDA +8 % v roku 2025 oproti 2022 a v roku 2027 +15 % oproti roku 2022;
- prostredníctvom úspor a/alebo nových riešení obnoviteľných zdrojov energie dosiahnutie +15 % pokrytia celkovej spotreby elektrickej energie v roku 2025 oproti roku 2022 a +30% v roku 2027 oproti roku 2022;
- významné prispieť k ekologickej transformácii procesov, znižovaním uhlíkovej stopy (znižovaním CO₂ emisií v rámci existujúceho portfólia v správe spoločností jednotlivých krajín Zóny), a to tiež bez exaktných cieľov, avšak významných zlepšením kopírujúcim ciele Skupiny Veolia v tejto oblasti na konci sledovaného obdobia;
- v oblasti HR zlepšenie ukazovateľov v rámci náborových procesov, bez stanovenia konkrétnych cieľov, avšak s indikáciou zlepšenia oproti referenčnému roku.

V rámci prípravy návrhu akčných plánov za spoločnosti skupiny Veolia Slovensko sa do portfólia projektov dostali zaujímavé projekty, viac či menej časovo a investične náročné, pričom platí, že pri týchto projektoch je rovnako zásadná otázka negociácie na národnej, či municipálnej úrovni s príslušnými autoritami, rovnako tak interakcia na štruktúry EÚ, a preto každý z projektov si vyžaduje veľké úsilie všetkých zainteresovaných manažérov.

Záverom je dôležité v súvislosti s ukončením sledovaného obdobia už spomínaného spomenúť programu Impulse#2023, že rok 2023 Skupina Veolia Slovensko uzavrela uvedený projekt s plnením cieľov významne prevyšujúcimi Zónou nastavené ciele, čo vzhľadom na objektívne okolnosti sú zásadne pozitívne informácie hodné zreteľa a veríme, že sa podarí na tieto úspechy nadviazať aj pri plnení cieľov stanovených v rámci Next Impulse 2027 a tým priamo aj nepriamo cieľom skupiny Veolia zhmotnených v strategickom pláne pre roky 2024 – 2027.

09 politika kvality



integrované systémy manažérstva

Integrovaný systém manažérstva je veľmi výhodný spôsob k vytvoreniu systému riadenia, ktorý zohľadňuje nielen kvalitu služieb, ale aj prístup k životnému prostrediu, bezpečnosti a ochrane zdravia pri práci a energetickej efektívnosti. Okrem toho systémový prístup zaručí orientáciu v legislatívnych požiadavkách a ich naplnení, znižuje administratívnu náročnosť a šetrí finančné zdroje.

V roku 2023 naša spoločnosť úspešne absolvovala recertifikačný audit systému manažérstva kvality STN EN ISO 9001 a dozorné auditu systému environmentálneho manažérstva STN EN ISO 14001, systému riadenia bezpečnosti a ochrany zdravia pri práci STN EN ISO 45001 a systému hospodárenia s energiami STN EN ISO 50001. Auditom boli preverené vybrané články noriem ISO, pričom bola opäť skonštatovaná zhoda nášho systému s ich požiadavkami. Audity boli vykonané na prevádzkach a v objektoch závodu Rimavská Sobota, Lučenec, Veľký Krtíš.

Nákupom a používaním PEFC certifikovaného papiera spoločnosť preukazuje svoj záväzok k podpore spoločensky zodpovedného podnikania. Tento záväzok naša

spoločnosť prijala podpísaním „Memoranda o podpore trvalo udržateľného obhospodarovania lesov“ a deklaruje ho prostredníctvom svojej environmentálnej politiky. Logo združenia PEFC Slovensko používame na označovanie svojich tlačovín.

Systémy manažérstva sú v súčasnosti neoddeliteľnou súčasťou manažérskeho riadenia našej spoločnosti a využívame ich vo všetkých výrobných procesoch a činnostiach. Tieto systémy sa stali základným progresívnym prvkom vo vzťahu k zákazníkovi a tiež bázou pre neustále zlepšovanie.

Naša spoločnosť dôkladne dodržiava požiadavky noriem počas celého roka, čo bolo preverené aj pravidelnými internými auditmi konanými na jednotlivých prevádzkach závodov. Cieľom zostáva neustále zlepšovanie prístupu našich zamestnancov k životnému prostrediu a kvalite poskytovaných služieb, ako aj trvalé dodržiavanie predpisov BOZP. Najväčšou výzvou v roku 2024 bude implementácia požiadaviek STN EN ISO 50003 do integrovanej príručky ISM, ako aj do riadenej dokumentácie.

naš súlad s právnymi predpismi - compliance

Compliance je živou súčasťou kultúry našej spoločnosti. Dodržiavanie predpisov znamená dodržiavanie pravidiel a konanie primeraným spôsobom v našej každodennej činnosti. Jeho hlavnou misiou je chrániť našu spoločnosť pred rizikami neplnenia pravidiel a predchádzať možným škodám, najmä v oblastiach ako korupcia, konflikt záujmov, protisúťažné praktiky, medzinárodné sankcie a ďalšie. Compliance tiež pomáha našej spoločnosti, aby bola uznávaná ako dôveryhodný partner. Naším cieľom je vytvárať prostredie, v ktorom sa všetci zamestnanci správajú eticky pri svojej každodennej práci a udržiavajú vysokú úroveň integrity.

V roku 2023 sme sa sústredili na posilňovanie kultúry dodržiavania pravidiel v rámci celej spoločnosti. Spolupracovali sme s jednotlivými oddeleniami na rozvoji a implementácii efektívnych opatrení, a to nielen v oblastiach uvedených vyššie, ale aj v mnohých ďalších. Sledovali sme účinnosť nastavených opatrení a pružne reago-

vali na zmeny v regulačnom prostredí. Implementovali sme opatrenia na identifikáciu možných porušení a operatívne sme sa postarali o ich riešenie. V prípade potreby sme navrhovali a implementovali korektívne opatrenia, ktorých cieľom bolo zabrániť opakovaniu podobných situácií v budúcnosti.

Jednou z priorit akcionára našej spoločnosti v roku 2023 bolo zabezpečiť dôkladné zmapovanie rizík v oblasti korupcie v súlade s požiadavkami „Agence Française Anticorruption“ (AFA) – Francúzska agentúra pre boj proti korupcii. Na splnenie tejto úlohy prebiehalo počas celého roka v niekoľkých krokoch robustné mapovanie korupčných rizík prostredníctvom 33 možných scenárov s ohľadom na finančný dopad, právne riziká, tretie strany, na korupčný index krajiny a v neposlednom rade dopad na imidž našej spoločnosti. Výsledkom tohto mapovania bolo zistenie šiestich korupčných rizík, na ktorých eliminovanie bol vypracovaný Akčný plán.

Naša spoločnosť si každoročne stanovuje nové ciele systému manažérstva proti korupcii podľa normy STN ISO 37001. V roku 2023 bolo stanovených šesť protikorupčných cieľov na roky 2023 – 2025, pričom všetky sa nám podarilo úspešne splniť už v tomto roku. Sme hrdí na naše úspechy v oblasti compliance, a v ďalšom roku budeme pokračovať v posilňovaní našich procesov a zvyšovaní povedomia o compliance medzi našimi zamestnancami a partnermi. Veríme, že týmto spôsobom budeme ďalej zlepšovať naše výsledky a budovať dôveru v našu spoločnosť.

10 environmentálna zodpovednosť

právne predpisy v oblasti ochrany životného prostredia

V zmysle právnych predpisov v oblasti ochrany životného prostredia sme si splnili ohlasovaciu povinnosť o zabezpečení finančného krytia zodpovednosti za environmentálnu škodu vrátane predpokladaných nákladov na nápravnú činnosť a nápravné opatrenia na odstránenie environmentálnej škody, ktorá môže byť spôsobená pracovnou činnosťou prevádzkovateľa. Naša spoločnosť si v zmysle právnych predpisov v oblasti ochrany ovzdušia plní ohlasovaciu a poplatkovú

povinnosť. Prevádzkujeme 34 stredných stacionárnych zdrojov znečisťovania ovzdušia a 53 malých stacionárnych zdrojov znečisťovania ovzdušia, z toho:

- 28 malých a 13 stredných zdrojov znečistenia ovzdušia energetických (spaľovacie zariadenia-kotolne)
- 25 malých a 21 stredných zdrojov znečistenia ovzdušia technologických/fugitívnych (ČOV kalové polia)

ochrana a podpora biodiverzity

V roku 2023 sme v rámci projektu **Ochrana a podpora biodiverzity v areáli ČOV Rakytovce** realizovali:

STAROSTLIVOSŤ O RASTLINNÚ VEGETÁCIU:

- priebežné kosenie na svahu za šnekovňou;
- mozaikovitité kosenie a mulčovanie okolo vysadených drevín na lúke s jazierkom, udržiavanie chodníkov;
- vyčistenie kvetnatých zón od nevhodných rastlín, doplnenie rastlín výsevom a výsadbou (november);
- odstránenie časti vegetácie v jazierku a úprava vegetácie v jeho okolí;
- vysadené desiatky sadeníc kvitnúcich bylín po obvode novej včelej zóny;
- na svahu za šnekovňou bolo doplnených 25 ks krov rôznych druhov na voľné miesta a 50 ks pôdopokryvej zimozelene menšej (Vinca minor).

STAROSTLIVOSŤ O ŽIVOČÍCHY:

- zloženie bocianieho hniezda z vetracej šachty plynojemu, inštalácia zábran, doloženie materiálu na nové hniezdo, inštalácia 2 búdok pre dudky; ako opravné opatrenie bude realizovaná inštalácia odolnejších zábran na vetracej šachte plynojemu (pred hniezdnou sezónou v 2024);
- monitoring vtáčích druhov s ornitológom v dvoch termínoch (apríl a jún), výstupom je správa ornitológa;
- dokončenie včelej zóny – pieskovo-hlinitej plochy s dubovou palisádou (júl 23); Do okolia dubovej palisády bolo následne vysadené množstvo rastlín atraktívnych pre opeľovače aj ľudí.

komunikácia a vzdelávanie

V rámci projektov ochrany a podpory biodiverzity sme počas roka realizovali aj komunikačné aktivity, mediálne aktivity a vzdelávanie: príspevky na FB Veolia Slovensko,

reportáže do štátnych aj regionálnych médií, účasť na odborných konferenciách, exkurzie pre zamestnancov, verejnosť, školy aj odborníkov.

11 odpadové hospodárstvo

**CELKOVÉ NÁKLADY
NA LIKVIDÁCIU
ODPADOV A KALOV**
vrátane dopravných nákladov
vynaložené v roku 2023

1,659 mil. €

celková produkcia odpadov

V súvislosti s environmentálnou politikou našej spoločnosti sme zabezpečili zhodnotenie odpadov, ktoré v predchádzajúcom období boli likvidované skládkovaním, ušetrené prostriedky boli opätovne použité na zlepšenie životného prostredia v oblasti odpadového hospodárstva. Ďalšie aktivity boli v oblasti odpadového hospodárstva zamerané najmä na dôsledné separovanie odpadov a skvalitnenie možností ich zhromažďovania v našich prevádzkach.

37 270 t Z TOHO ▼
celková produkcia odpadov

37 266,6 t | OSTATNÉ

3,4 t | NEBEZPEČNÉ

energetické zhodnocovanie kalov

Prioritou spoločnosti je energetické zhodnocovanie kalov, ktoré vznikajú v súvislosti s čistením odpadových vôd. Cieľom tejto aktivity bolo okrem ekonomického efektu aj zníženie záťaže životného prostredia spôsobené ťažbou fosílnych palív a zemného plynu a znížovanie produkcie odpadu – kalov z čistenia komunálnych odpadových vôd. V rámci znížovania produkcie odpadov naša spoločnosť v roku 2023 vyprodukovala 14 474 ton kalu, ktorý sa v zmysle platných rozhodnutí Okresných úradov v Banskej Bystrici a v Trenčíne považuje za vedľajší produkt a nie za odpad.

24 563 t Z TOHO ▼
celková likvidácia kalov

14 474 t | kaly z čistenia odpadových vôd, ktoré sa v zmysle zákona o odpadoch považujú za vedľajší produkt, a nie za odpad

9 376 t | kaly ako odpad z čistenia odpadových vôd

713 t | kaly ako odpad z čistenia vôd

V RÁMCI TECHNOLOGICKÉHO SPRACOVANIA BIOLOGICKY ROZLOŽITEĽNÉHO ODPADU V SYSTÉME ODPADOVÉHO HOSPODÁRSTVA SA NÁM ĎALŠOU ČINNOSŤOU PODARILO ZHODNOTENÍM ZÍSKAŤ:

2 500 MWh
ELEKTRICKEJ ENERGIE

2 116 822 m³
BIOPLYNU

17 787 GJ
TEPELNEJ ENERGIE

ĎALŠÍCH 10 DRUHOV ODPADU PODĽA PRODUKCIE:

6 056 t
ZEMINA
A KAMENIVO

1 975 t
VÝKOPOVÁ
ZEMINA

1 238 t
ODPAD
Z LAPAČOV PIESKU

1 043 t
BITÚMENOVÉ
ZMESI

977 t
ODPAD Z ČISTENIA
KANALIZÁCIE

502 t
ZHRABKY
Z HRABLÍC

263 t
ZMIEŠANÝ ODPAD
ZO STAVIEB A
Z DEMOLÁCIÍ

160 t
ZMESI BETÓNU,
TEHÁL A ŠKRÍDIEL

138 t
BETÓN

7 t
ZMESI TUKOV
A OLEJOV

12 inovácie

Pokračujeme v investíciách do inovácií a technológií, aby sme zabezpečili bezpečnú a spoľahlivú dodávku pitnej vody pre všetkých našich zákazníkov. Zároveň sa musíme sústrediť na efektívne využívanie zdrojov a minimalizáciu nášho negatívneho ekologického vplyvu.

úpravne vody

Realizované stavby, opatrenia a inovácie v prevádzke úpravni vody (ÚV) v roku 2023:

- Do trvalej prevádzky bola uvedená stavba „ÚV Čierny Balog - doplnenie technológie“, ktorá riešila doplnenie technológie o ďalšie stupne úpravy vody.
- Do skúšobnej prevádzky bola uvedená stavba „Inovácia a modernizácia ÚV Klenovec“.
- Na vodárenských nádržiach a ÚV Turček, Málinec, Hriňová, a Klenovec sa v súlade s pokynmi a v spolupráci s ÚVZ, RÚVZ a správami vodárenských nádrží pokračovalo v monitorovaní výskytu siníc. Pravidelným monitoringom správcu vodárenskej nádrže Turček bol zistený nárast počtov sinice Planktothrix rubescens vo vodách nádrže, správca nádrže začal prehodnocovať možnosti na zamedzenie rozvoja tejto sinice v nádrži a skvalitnenie jej monitoringu.
- Závadnosť vzoriek odobratej pitnej vody z vodojemov a rozvodnej siete za rok 2023 v mikrobiologických a biologických ukazovateľoch dosiahla hodnotu 1,50 %, vo fyzikálno-chemických ukazovateľoch hodnotu 3,1 %. Závadnosť vzoriek pitnej vody v ukazovateli voľný chlór u spotrebiteľa dosiahla hodnotu 0,5 %.
- Pokračovala realizácia stavby inovácie a modernizácie ÚV Málinec. Niektorí časti tejto stavby boli uvedené do predčasného užívania, napríklad sedimentačné nádrže a časť filtrov.
- Pokračovala spolupráca na riešení výskumného projektu riešiaceho možnosti stvrdzovania (obohacovania) pitnej vody o horčík za použitia fluidného reaktora. Projekt riešený v spolupráci s Univerzitou Komenského a STÚ Bratislava preveruje nové možnosti stvrdzovania vody, ktoré umožňujú znížiť agresivitu dodávanej pitnej vody na potrubia verejných vodovodov a tým znížiť ich poškodzovanie koróziou a predĺžiť ich životnosť. Súčasne sa predpokladá pozitívny vplyv aj na zdravotný stav obyvateľstva zásobovaného obohatenou pitnou vodou. Technológia fluidného reaktora bola umiestnená vo vodojeme slúžiacom pre obec Kokava nad Rimavicou a uvedená bola do prevádzky v júli 2021. Spolu s úpravou vody na ÚV Klenovec sú takto zabezpečené dodávky pitnej vody pre obec v súlade s odporučenými minimálnymi obsahmi horčíka a vápnika v pitnej vode podľa súčasných vedeckých poznatkov.

vodovodná sieť, čerpacie stanice a vodojemy

Realizované stavby, opatrenia a inovácie v rámci čerpacích staníc (ČS) a vodojemov (VDJ) v roku 2023:

- V rámci modernizácie AS RTP, automatizácie a regulácie bol rok 2023 poznačený predovšetkým končiacou 3G technológiou u všetkých telefónnych operátorov na Slovensku. Spolu s ukončením prevádzky tejto technológie bolo potrebné urýchlene vymeniť zariadenia na objektoch, ktoré boli od tejto technológie bytostne závislé a nedokázali sa prepnúť na režim fungovania v 4G alebo 5G sieti. Išlo predovšetkým o modernizáciu modemov typu Sarian, ktoré sa nachádzali v pôsobnosti závodu 06 Zvolen, Žiar nad Hronom a závodu 01 Banská Bystrica a zároveň išlo o niektoré kľúčové objekty zabezpečujúce zásobovanie pitnou vodou väčšieho množstva obyvateľov, ako VDJ Bakova Jama, VDJ Sliač mesto, VDJ Lieskovec, VDJ Krupina a ďalšie.
- Bola dokončená modernizácia ÚV Motyčky a ÚV Harmanec, kde boli vymenené riadiace systémy, správkované internetové pripojenie, vymenené riadiace systémy na kľúčových vodných zdrojoch ako VZ Čierno či VZ Tunel.
- Komplexná rekonštrukcia VDJ Trangoška, Bystrá.
- Rekonštrukcia verejných vodovodov Veľká Lúka a Nitrica.
- Nový verejný vodovod Hlinické Pohronie - časť Lovča – prevzatie do užívania.
- Ukončenie výstavby nového verejného vodovodu Hlinické Pohronie - časť Dolná Ždaňa

čistiarne odpadových vôd

Realizované stavby, opatrenia a inovácie v prevádzke čistiarní odpadových vôd (ČOV) v roku 2023:

- V rámci stavby „Aglomerácia Valaská – kanalizácia a ČOV“ bola na základe výsledkov zo skúšobnej prevádzky dobudovaná technológia na akumuláciu a dávkovanie prevádzkových chemikálií na potlačanie rastu vláknitých mikroorganizmov.
- Pokračovali skúšobné prevádzky ČOV vybudovaných v rámci stavieb „Aglomerácia Podbrezová – odkanalizovanie“ a „Aglomerácia Tornaľa – kanalizácia a ČOV“.
- Začala sa rekonštrukcia biologického stupňa ČOV Rimavská Sobota v rámci stavby „Rimavská Sobota ČOV – modernizácia biologického stupňa“.
- Do trvalej prevádzky boli uvedené stavby ČOV v aglomeráciách spolufinancovaných z prostriedkov EU „Aglomerácia Oslany, Čereňany – kanalizácia a ČOV“, „Aglomerácia Nitrianske Pravno – kanalizácia a ČOV“.
- Pokračovala realizácia II. etapy stavby „Dudince ČOV – rekonštrukcia“.
- Dokončila sa realizácia stavieb „Aglomerácia Lehota pod Vtáčnikom – kanalizácia a ČOV“, „Kremnica – kanalizácia a ČOV I. etapa“, „Hnúšťa ČOV, modernizácia riadiaceho systému“, „Oprava dosadzovacej nádrže na ČOV Donovaly“.



kanalizačná sieť

Spoločnosť sa snaží minimalizovať dopad svojich činností na jednotlivé zložky životného prostredia, či už použitím nových technológií, alebo zodpovedným a bezpečným prevádzkovaním existujúcich zariadení.

V roku 2023 pokračovala realizácia rekonštrukcií odľahčovacích komôr na stokových sieťach, ktoré sa vykonávajú z dôvodu zosúladenia stavu objektov s platnou legislatívou. Náplňou rekonštrukcií je vybavenie objektov technológiou na zachytávanie plávajúcich látok z odľahčovaných odpadových vôd a meracími zariadeniami na monitorovanie činnosti odľahčovacích komôr. Tieto úpravy povedú k zníženiu zaťaženia recipientov znečis-

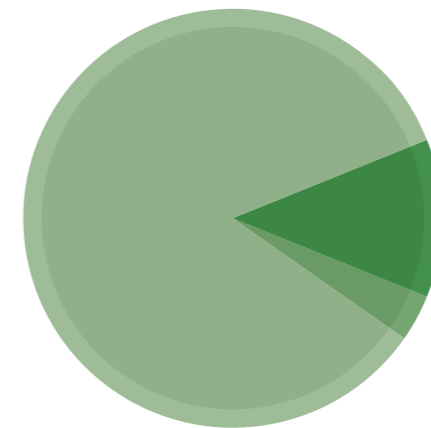
tením z odľahčovaných odpadových vôd. Bola ukončená rekonštrukcia odľahčovacej komory OK 4A v Detve.

Naša spoločnosť sa snaží technologicky prispôsobiť zmenám v zložení splaškových odpadových vôd a vo vybraných čerpacích staniciach odpadových vôd na stokových sieťach sa postupne vymieňa čerpacia technika, pričom sú inštalované zariadenia, ktoré umožnia transport splaškových odpadových vôd bez opakovaného upchávania kanalizácie a čerpadiel v čerpacích staniciach. V roku 2023 bola vymenená čerpacia technika v čerpacej stanici odpadových vôd na stokovej sieti mesta Zvolen, časť Balkán.

energetika

V rámci spoločnosti StVPS a. s. Banská Bystrica sa spotreba elektrickej energie, zemného plynu a tepla riadila v roku 2023 podľa dohodnutých obchodných podmienok a obchodných zmlúv uzatvorených na základe verejných súťaží a predložených cenových ponúk. Hlavným energetickým médiom nakupovaným od vonkajších dodávateľov na technologických objektoch aj naďalej zostáva nákup elektrickej energie v množstve 30 706 MWh, podstatne menším množstvom zemný plyn 5 941 MWh a tepla v množstve 3 898 MWh.

PODIEL
Z CELKOVÝCH
NÁKLADOV
NA ENERGIE
A PALIVÁ



84,2% | 30 706 MWh
ELEKTRICKÁ ENERGIA

12,3% | 5 941 MWh
ZEMNÝ PLYN

3,5% | 3 787 MWh
TEPLO

Extrémne vysoké a nestabilné tržové ceny energií vplyvom viacerých bezprecedentných geopolitických faktorov spôsobili aj v našej spoločnosti značný nárast nákladov, konkrétne na nákup elektriny o 210 %, zemného plynu o 263 % a tepla o 221 %, čo predstavovalo nárast nákladov na celkový nákup energií oproti roku 2022 o viac ako dvojnásobok.

Vzhľadom na predpoklad pretrvávajúcich vysokých tržových cien energií aj v nasledujúcom období StVPS a. s. pristúpila k viacerým racionalizačným opatreniam vo forme vypracovania dlhodobých energetických cieľov a programov zameraných na vykonávanie analýz spotrieb energií po jednotlivých technologických prevádzkach. Využívaním v súčasnosti prevádzkovaných OZE pri výrobe elektrickej energie z bioplynu kogeneračnými jednotkami na ČOV Banská Bystrica, ČOV Zvolen, ČOV Lučenec a ČOV Prievidza v množstve 2 500,245 MW došlo k úspore nákladov na nákup elektriny vo výške 646 146 €. Za účelom zníženia energetickej náročnosti a zvýšenia využívania obnoviteľných zdrojov StVPS koncom roka 2023 podala žiadosť o poskytnutie štátnej dotácie - nenávratného finančného príspevku na realizáciu inštalovania fotovoltaickej elektrárne (FVE)

s výkonom 614,73 kWp v objekte ČOV Badín. Uvedením FVE Badín do prevádzky dôjde k zvýšeniu energetickej sebestačnosti zo súčasných 7,5 % na 9,4 %. StVPS prevádzkuje sedem ČOV-iek nad 10 000 ekvivalentných obyvateľov, z toho päť s technológiou anaeróbnej fermentácie, pri ktorej dochádza k odbúraniu organickej sušiny a tvorbe bioplynu, ktorý je prednostne využívaný na výrobu elektriny a tepla v KGJ inštalovaných na vyššie uvedené ČOV. Výrobou elektriny v KGJ sme schopný pokryť cca 40 % z celkovej spotreby elektriny, ktorú potrebujeme k zabezpečeniu prevádzkovania v súčasnosti inštalovaných technologických zariadení na ČOV. Energetická politika StVPS, a. s. je zameraná na riešenie energetickej nezávislosti ČOV-iek, hlavne v tepelnej sebestačnosti, v energetickej si to bude vyžadovať prijatie viacerých opatrení k zníženiu energetickej náročnosti prevádzok zameraných hlavne na využitie energie nachádzajúcej sa priamo v privádzajúcej odpadovej vode ako aj v procese jej čistenia. Premena tejto energie na elektrickú si bude vyžadovať vynaložiť nemalé finančné prostriedky jednak na nákup potrebných energetických technológií a taktiež na následné inštalovanie týchto technológií do prevádzok ČOV.



informačné systémy a AS RTP

Neustále prebieha modernizácia centrálného dispečerského servera, ktorý v roku 2024 plánujeme prebrať od dodávateľa do našej IT infraštruktúry. V priemere ročne pripojíme na dispečerský dohľad 10 nových objektov, no v budúcom roku plánujeme prevažne modernizáciu kriticky zastaraných objektov, ktoré uprednostníme nad pripájaním nových.

Aktuálne máme pripojených na centrálny dispečerský server od spoločnosti S.A. spol, s r.o. 388 objektov vodovodnej siete a 30 objektov kanalizačnej siete. Ostatné objekty v tejto chvíli využívajú lokálne pripojenia, ktoré

nie sú ešte napojené na centrálny dispečerský server, ale využívajú sa lokálne prenosi na jednotlivé dispečingy - Zvolen, Veľký Krtíš, Brezno a Banská Bystrica. Spolu ide o 41 objektov. Dohľad nad objektami vodovodnej siete zabezpečujú 4 dispečerské pracoviská s nepretržitou prevádzkou. Dohľad nad objektami kanalizačnej siete zabezpečujú príslušné prevádzky kanalizácii a ČOV.

Prenosi z objektov sú realizované prostredníctvom mobilných operátorov, pomocou vlastných APN (Access Point Network).

projekt prepojenia informačných systémov

Projekt prepojenia technického, zákazníckeho a geografického informačného systému (TIS + ZIS + GIS)

Integrácia systémov TIS a GIS bola dokončená v roku 2023. Rovnako prepojenie systémov ZIS a GIS bolo dokončené v roku 2023. V súčasnosti je možné nahliadať na rovnaké dáta v týchto systémoch. Je možné získať informácie o odberných miestach, prevádzkovaných objektoch ako sú vodné zdroje, vodojemy, úpravne vôd,

čerpacie stanice pitných vôd, čistiarne odpadových vôd, čerpacie stanice odpadových vôd, odľahčovacie komory, vodovody a kanalizácie. Prepojenie modulu TIS- Havarijný manažment so systémom GIS umožňuje získavať komplexné informácie v GIS o lokalizácii a samotnom riešení opráv havárií.

kybernetická bezpečnosť

V roku 2023 - podobne ako v predchádzajúcich rokoch - sme pokračovali v implementovaní nápravných opatrení z auditu kybernetickej bezpečnosti (KB) a následného re-auditu (vyžaduje sa po dvoch rokoch od posledného auditu) na dosiahnutie súladu so zákonom č. 69/2018 Z.z. Zákon o kybernetickej bezpečnosti a o zmene a doplnení niektorých zákonov, podľa ktorých sa posudzuje zhoda prijatých bezpečnostných opatrení s požiadavkami zákona a súvisiacich osobitných predpisov. Ich úlohou je zabezpečiť v maximálnom rozsahu bez-

pečnú prevádzku počítačových a technologických sietí a informačných systémov, ktorými sú priamo riadené, alebo nepriamo podporované dodávané služby definované zákonom ako „Základná služba“ a takisto pri dosiahnutí požadovanej úrovne kybernetickej bezpečnosti aj predchádzať kybernetickým incidentom

Spolu s dodávateľmi riešenia sme rozvíjali a pridávaním a nastavením ďalších pravidiel zlepšovali už zavedený tzv. SIEM – nástroj na identifikovanie a riešenie všetkých bezpečnostných hrozieb na IT infraštruktúre.

projekt centrálnej evidencie zmlúv

V priebehu roka bol do ostrej prevádzky spustený projekt centrálnej evidencie zmlúv, v jednotnom systéme pre skupinu Veolia Slovensko, po dopracovaní a implementovaní všetkých požiadaviek StVPS. Systém umožňuje zaevidovanie zmluvy, vrátane pripojenia návrhu zmluvy a všetkých príloh v editovateľnom formáte, pripomienkovanie zmluvy pričom v rámci pripomienkovania je zachovaná

pôvodná, aj nová verzia za každého pripomienkujúceho a schvaľovanie zmlúv. Celý proces od evidencie, až po schválenie je tak plne elektronický, čím sme ho podstatne urýchlili. Taktiež boli do tejto evidencie premigrované všetky zmluvy z pôvodnej evidencie v EOD. Následne, v rámci rozvoja systému sme začali pracovať na prepojení evidencie zmlúv s ERP systémom Helios Nephrite.

upgrade Helios Green na Helios Nephrite

V tomto roku prebehla migrácia používaného ERP systému Helios Green na novú generáciu tohto systému pod názvom Helios Nephrite. To vyžadovalo prípravu úplne nového prostredia, operačných systémov a databáz. Následne prebehla migrácia existujúceho systému do nového, ale testovacieho prostredia, kde bola našimi pracovníkmi kompletne preverená funkcionálnosť jednotlivých modulov vrátane komunikácie so systémami tretích strán. Toto vyžadovalo zvýšené úsilie a pracovné nasade-

nie veľkého množstva našich kolegov, ktorí sa na testovaní podieľali. Po odstránení nedostatkov sme pripravili druhú migráciu produkčného prostredia Helios Green, už do produkčného prostredia Helios Nephrite. Celý prechod do novej verzie prebiehal počas plnej prevádzky produkčného systému Helios Green a vďaka dobrej koordinácii prác a načasovaniu jednotlivých etáp sme prešli na nový systém plynule a bez prerušenia činnosti, najmä voči zákazníkovi - odberateľovi (fakturácia, pokladne ...)

13 finančná časť

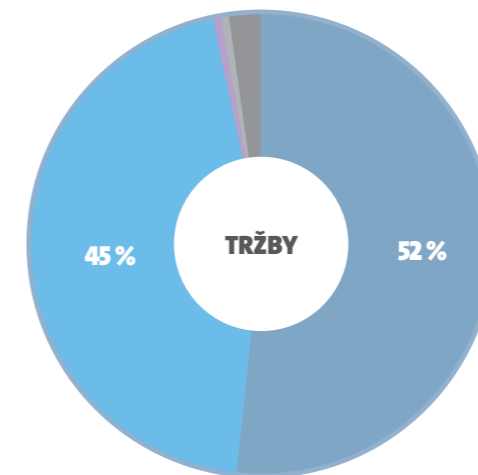
Za rok 2023
spoločnosť dosiahla
kladný výsledok hospodárenia
po zdanení vo výške
364-tis. €

komentár k finančným výsledkom 2023

Spoločnosť dosiahla v roku 2023 čistý obrat vo výške 71,79 mil. €. Z čistého obratu predstavovali tržby za pitnú vodu 37,11 mil. €, stočné a zrážkové vody 32,29 mil. € a ostatné tržby celkom 2,39 mil. €.

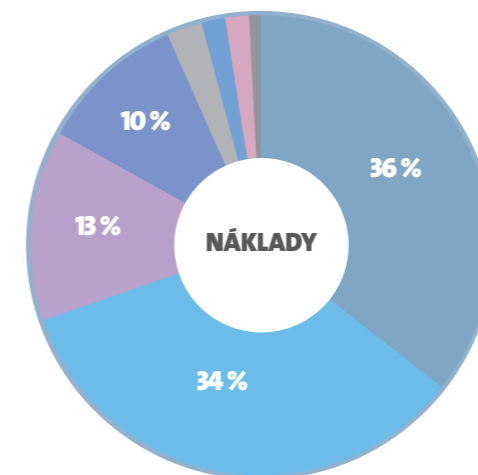
Celkové náklady na hospodársku činnosť spoločnosti v roku 2023 dosiahli výšku 73,35 mil. €. Oproti predchádzajúcemu obdobiu vzrástli o 15,46 %, čo vo finančnom vyjadrení predstavuje 11,34 mil. €. Toto navýšenie bolo ovplyvnené hlavne náras-

tom cien materiálov a energií, oproti minulému roku až o 33,28 %. Najvýraznejšiu nákladovú položku aj v roku 2023 tvorili služby v celkovej výške 24,91 mil. €, z čoho najväčšiu časť predstavuje nájom vodárenskej a kanalizačnej infraštruktúry vo výške 14,48 mil. €. Medzi ďalšie významné nákladové položky patrili osobné náklady v objeme 26,25 mil. €, materiálové náklady vo výške 7,57 mil. €, spotreba energií 9,85 mil. € a náklady na opravy a údržbu v objeme 1,75 mil. €.



OBRAT 2023 SPOLU **71 793 853 €**

- **52%** VODA FAKTUROVANÁ
- **45%** VODA ODKANALIZOVANÁ
- **2%** OSTATNÉ VÝKONY
- **0.64%** STAVEBNO MONTÁŽNA ČINNOSŤ
- **0.67%** PREVÁDZKA MECHANIZMOV



NÁKLADY 2023 SPOLU **73 351 428 €**

- **36%** OSOBNÉ NÁKLADY
- **34%** OSTATNÉ SLUŽBY
- **13%** SPOTREBA ENERGIÍ
- **10%** SPOTREBA MATERIÁLU A NÁKUP VODY
- **2%** OPRAVY A UDRŽIAVANIE
- **2%** ODPISY A OPRAVNÉ POLOŽKY
- **2%** DANE A POPLATKY (mimo DZP)
- **1%** INÉ PREVÁDZKOVÉ NÁKLADY

Hodnota celkových aktív spoločnosti k 31.12.2023 bola 20,81 mil. €, z čoho neobežný majetok predstavoval v zostatkovej cene 4,64 mil. €. Investície vo výške 0,733 mil. € boli smerované do modernizácie a obnovy hmotného a nehmotného majetku s cieľom zvýšenia efektivity prevádzky a procesov riadenia. Obežný majetok v hodnote 15,14 mil. € tvorí 72,75 % hodnoty aktív, pričom najväčší podiel na tejto položke majú krátkodobé pohľadávky vo výške 13,41 mil. €. Hodnota finančných účtov ku koncu roka predstavoval 0,6 mil. €.

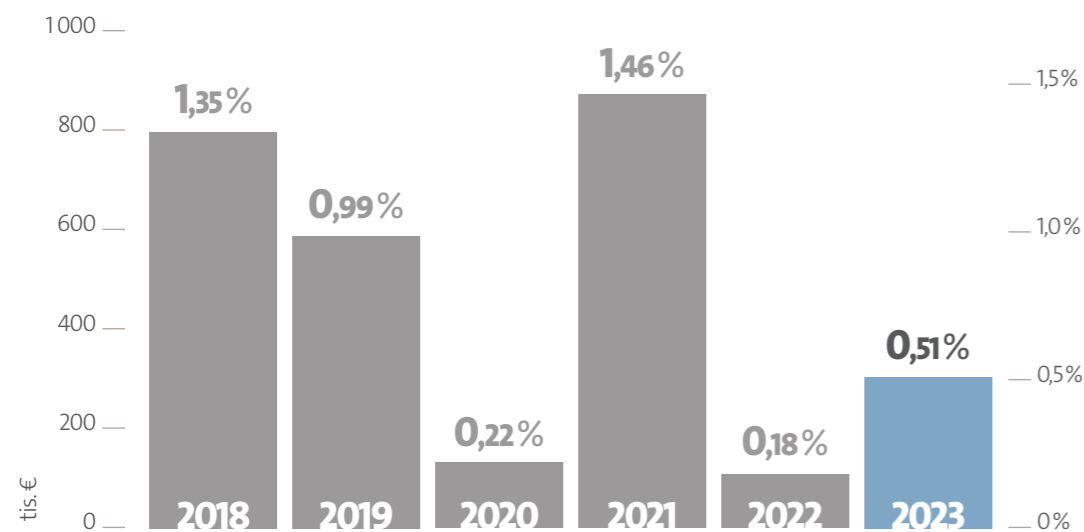
Na strane pasív sú najvýraznejšou položkou krátkodobé záväzky vo výške 12,75 mil. € z čoho záväzky z obchodného styku predstavujú 3,64 mil. €. Spoločnosť čerpa la k 31.12.2023 strednodobý úver v objeme 5 mil. € od spoločnosti Veolia Environnement S.A, Paríž. Spoločnosť ku koncu roka čerpa la kontokorentný úver vo výške 1,8 mil. €. Vlastné imanie spoločnosti dosiahlo hodnotu 3,69 mil. € a v porovnaní s rokom 2023 je to nárast o 0,25 mil. €, hlavným dôvodom nárastu vlastného imania bolo dosiahnutie vyššieho výsledku hospodárenia v bežnom účtovnom období oproti minulému roku.

Celková finančná situácia spoločnosti bola počas roka stabilná a spoločnosť si plnila v stanovených časových termínoch svoje záväzky predovšetkým voči zamestnancom a štátnym inštitúciám ale aj obchodným partnerom a ostatným dodávateľom.

Za rok 2023 spoločnosť dosiahla kladný výsledok hospodárenia po zdanení vo výške 364 tis. €. Tento výsledok spoločnosť dosiahla pri celkových výnosoch 74,27 mil. € a celkových nákladoch 73,35 mil. €. Splatná daň z príjmov bola vo výške 322 tis. €, odložená daň bola vo výške -159 tis. €.

O rozdelení výsledku hospodárenia za účtovné obdobie 2023 rozhodne valné zhromaždenie. Štatutárny orgán navrhuje valnému zhromaždeniu prerozdeliť hospodársky výsledok na nerozdelený zisk minulých rokov. Po 31. decembri 2023 nenastali žiadne udalosti, ktoré by mali významný vplyv na verné zobrazenie skutočností, ktoré sú predmetom účtovníctva. Spoločnosť v roku 2023 nerealizovala činnosť v oblasti výskumu a vývoja. Spoločnosť počas roka 2023 nenadobudla vlastné akcie, dočasné listy ani obchodné podiely materskej účtovej jednotky.

miera výsledku hospodárenia voči obratu



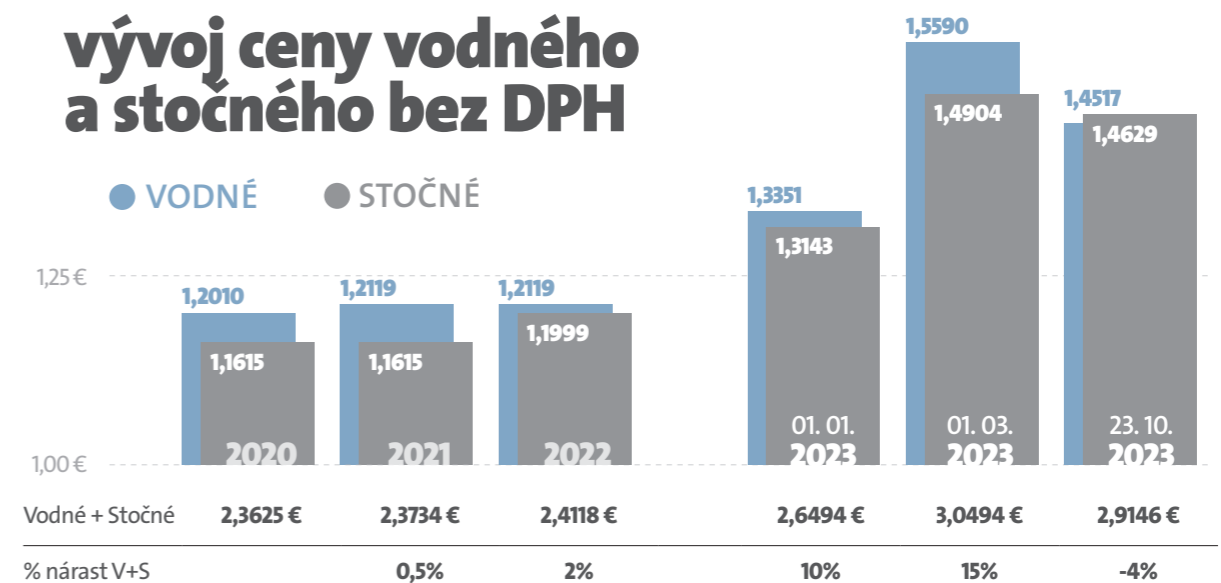
cena za pitnú vodu a odkanalizovanie za rok 2023

V priebehu roka 2023 boli platné maximálne ceny za výrobu a dodávku pitnej vody verejným vodovodom a odvádzanie a čistenie odpadovej vody verejnou kanalizáciou v nasledovnej výške bez DPH:

	od 01. 01. 2023:	od 01. 03. 2023:	od 23. 10. 2023:
Maximálna cena za výrobu a dodávku pitnej vody verejným vodovodom	1,3351 €/m ³	1,5590 €/m ³	1,4517 €/m ³
Maximálna cena za výrobu a distribúciu pitnej vody verejným vodovodom	0,7343 €/m ³	0,8575 €/m ³	0,7984 €/m ³
Maximálna cena za odvádzanie a čistenie odpadovej vody verejnou kanalizáciou	1,3143 €/m ³	1,4904 €/m ³	1,4629 €/m ³
Maximálna cena za odvádzanie a čistenie odpadovej vody verejnou kanalizáciou privedenej prevádzkovo súvisiacou kanalizáciou	-	0,9688 €/m ³	0,9509 €/m ³

Uvedené ceny sú schválené v zmysle zákona č. 250/2012 Z. z. o regulácii v sieťových odvetviach a o zmene a doplnení niektorých zákonov v znení neskorších predpisov a v zmysle vyhlášky Úradu pre reguláciu sieťových odvetví (ÚRSO) č. 323/2022 Z. z. z 06. októbra 2022, ktorá nadobudla účinnosť 10. októbra 2022 rozhodnutím ÚRSO č. 0181/2023/V zo dňa 04.10.2023, určené pre Stredoslovenskú vodárenskú prevádzkovú spoločnosť, a. s. Banská Bystrica, platné od 23. 10. 2023. Rozhodnutím sa mení rozhodnutie č. 0119/2023/V z 21.02.2023 a rozhodnutie č.0069/2023/V z 29. 12. 2022. Rozhodnutia ÚRSO sú k nahliadnutiu v sídle spoločnosti, alebo na internetovej stránke www.stvps.sk.

vývoj ceny vodného a stočného bez DPH



stanovisko dozornej rady 2023



Stredoslovenská vodárenská
prevádzková spoločnosť, a.s.

Správa Dozornej rady spoločnosti StVPS, a.s. k ročnej účtovnej závierke za rok 2023

Dozorná rada v zmysle § 198 Obchodného zákonníka a v súlade s čl. XII. ods. 4 Stanov spoločnosti preskúmala riadnu individuálnu účtovnú závierku za rok 2023.

Správa dozornej rady o účtovnom roku 2023 je spracovaná na základe záznamov z rokovaní dozornej rady, kontrolnej činnosti a výroku audítora spoločnosti vo veci riadnej individuálnej účtovnej závierky za rok 2023.

Po preskúmaní účtovnej závierky za rok 2023 a správy nezávislého audítora, spoločnosti KPMG Slovensko spol. s r.o., dozorná rada konštatuje, že vykonávané činnosti súvisiace s predmetom činnosti sú realizované v súlade s príslušnými zákonnými ustanoveniami a spoločnosť vedie účtovníctvo v súlade so zákonom o účtovníctve a internými predpismi. Dozorná rada rovnako berie na vedomie podmienený názor audítora ohľadne jednorazového odpisu goodwillu na základe rozhodnutia jediného akcionára a vyhlasuje, že neboli zistené nedostatky, ktoré by bránili odsúhlaseniu účtovnej závierky a výročnej správy spoločnosti za rok 2023.

Dozorná rada konštatuje, že riadna individuálna účtovná závierka spoločnosti StVPS, a.s. vo všetkých významných súvislostiach vyjadruje finančnú situáciu spoločnosti, výsledok jej hospodárenia a peňažné toky k 31.12.2023.

Členovia dozornej rady sa ďalej oboznámili s návrh predstavenstva spoločnosti na rozdelenie zisku a návrhom výročnej správy za rok 2023. Na základe prijatého uznesenia dozorná rada odporúča riadnemu valnému zhromaždeniu účtovnú závierku spolu s návrhom na rozdelenie hospodárskeho výsledku za rok 2023 a výročnou správou za rok 2023 **schváliť**.

Dozorná rada by chcela touto cestou poďakovať všetkým zamestnancom spoločnosti za ich prístup, ochotu a nasadenie pri zabezpečení nepretržitej dodávky vody a jej odkanalizovania v priebehu roku 2023. Rovnako poďakovanie patrí aj členom predstavenstva a naším partnerom, zástupcom miest a obcí, za ich spoluprácu a profesionálny prístup.

V Banskej Bystrici, apríl 2024

Denisa Beníčková
predseda dozornej rady



Zodpovednosť audítora za audit účtovnej závierky. Od Spoločnosti sme nezávislí podľa ustanovení zákona č. 423/2015 Z. z. o štatutárnom audite a o zmene a doplnení zákona č. 431/2002 Z. z. o účtovníctve v znení neskorších predpisov („zákon o štatutárnom audite“) týkajúcich sa etiky, vrátane Etického kódexu audítora, relevantných pre náš audit účtovnej závierky a splnili sme aj ostatné požiadavky týchto ustanovení týkajúcich sa etiky. Sme presvedčení, že auditorské dôkazy, ktoré sme získali, poskytujú dostatočný a vhodný základ pre náš podmienený názor.

Zodpovednosť štatutárneho orgánu a osôb poverených správou a riadením za účtovnú závierku

Štatutárny orgán je zodpovedný za zostavenie tejto účtovnej závierky tak, aby poskytovala pravdivý a verný obraz podľa zákona o účtovníctve a za tie interné kontroly, ktoré považuje za potrebné na zostavenie účtovnej závierky, ktorá neobsahuje významné nesprávnosti, či už v dôsledku podvodu alebo chyby.

Pri zostavovaní účtovnej závierky je štatutárny orgán zodpovedný za zhodnotenie schopnosti Spoločnosti nepretržite pokračovať vo svojej činnosti, za opísanie skutočností týkajúcich sa nepretržitého pokračovania v činnosti, ak je to potrebné, a za použitie predpokladu nepretržitého pokračovania v činnosti v účtovníctve, ibaže by mal v úmysle Spoločnosť zlikvidovať alebo ukončiť jej činnosť, alebo by nemal inú realistickú možnosť než tak urobiť.

Osoby poverené správou a riadením sú zodpovedné za dohľad nad procesom finančného výkazníctva Spoločnosti.

Zodpovednosť audítora za audit účtovnej závierky

Našou zodpovednosťou je získať primerané uistenie, či účtovná závierka ako celok neobsahuje významné nesprávnosti, či už v dôsledku podvodu alebo chyby, a vydať správu audítora, vrátane názoru. Primerané uistenie je uistenie vysokého stupňa, ale nie je zárukou toho, že audit vykonaný podľa medzinárodných auditorských štandardov vždy odhalí významné nesprávnosti, ak také existujú. Nesprávnosti môžu vzniknúť v dôsledku podvodu alebo chyby a za významné sa považujú vtedy, ak by sa dalo odôvodnene očakávať, že jednotlivé alebo v súhrne by mohli ovplyvniť ekonomické rozhodnutia používateľov, uskutočnené na základe tejto účtovnej závierky.

V rámci auditu uskutočneného podľa medzinárodných auditorských štandardov, počas celého auditu uplatňujeme odborný úsudok a zachovávame profesionálny skepticizmus. Okrem toho:

- Identifikujeme a posudzujeme riziká významnej nesprávnosti účtovnej závierky, či už v dôsledku podvodu alebo chyby, navrhujeme a uskutočňujeme auditorské postupy reagujúce na tieto riziká a získavame auditorské dôkazy, ktoré sú dostatočné a vhodné na poskytnutie základu pre náš názor. Riziko neodhalenia významnej nesprávnosti v dôsledku podvodu je vyššie ako toto riziko v dôsledku chyby, pretože podvod môže zahŕňať tajnú dohodu, falšovanie, úmyselné vynechanie, nepravdivé vyhlásenie alebo obídanie internej kontroly.
- Oboznamujeme sa s internými kontrolami relevantnými pre audit, aby sme mohli navrhnúť auditorské postupy vhodné za daných okolností, ale nie za účelom vyjadrenia názoru na efektívnosť interných kontrol Spoločnosti.
- Hodnotíme vhodnosť použitých účtovných zásad a účtovných metód a primeranosť účtovných odhadov a uvedenie s nimi súvisiacich informácií, uskutočnené štatutárnym orgánom.
- Robíme záver o tom, či štatutárny orgán vhodne v účtovníctve používa predpoklad nepretržitého pokračovania v činnosti a na základe získaných auditorských dôkazov záver o tom, či existuje významná neistota v súvislosti s udalosťami alebo okolnosťami, ktoré by mohli významne spochybniť schopnosť Spoločnosti nepretržite pokračovať v činnosti. Ak dospejeme k záveru, že významná neistota existuje, sme povinní upozorniť v našej správe audítora na súvisiace informácie uvedené v účtovnej závierke alebo, ak sú tieto informácie nedostatočné, modifikovať náš názor. Naše závery vychádzajú z auditorských dôkazov získaných do dátumu vydania našej správy



audítora. Budúce udalosti alebo okolnosti však môžu spôsobiť, že Spoločnosť prestane pokračovať v nepretržitej činnosti.

- Hodnotíme celkovú prezentáciu, štruktúru a obsah účtovnej závierky vrátane informácií v nej uvedených, ako aj to, či účtovná závierka zachytáva uskutočnené transakcie a udalosti spôsobom, ktorý vedie k ich vernému zobrazeniu.

S osobami poverenými správou a riadením komunikujeme okrem iného o plánovanom rozsahu a harmonograme auditu a o významných zisteniach auditu, vrátane všetkých významných nedostatkov internej kontroly, ktoré počas nášho auditu zistíme.

Správa k ďalším požiadavkám zákonov a iných právnych predpisov

Správa k iným informáciám, ktoré sa uvádzajú vo výročnej správe

Štatutárny orgán je zodpovedný za iné informácie. Iné informácie pozostávajú z informácií uvedených vo výročnej správe, zostavenej podľa požiadaviek zákona o účtovníctve, ale nezahŕňajú účtovnú závierku a našu správu audítora k tejto účtovnej závierke. Náš názor na účtovnú závierku sa nevzťahuje na tieto iné informácie vo výročnej správe.

V súvislosti s auditom účtovnej závierky je našou zodpovednosťou oboznámenie sa s týmito inými informáciami uvedenými vo výročnej správe, ktorú sme obdržali pred dňom vydania správy audítora z auditu účtovnej závierky, a posúdenie, či tieto iné informácie nie sú vo významnom nesúlade s auditovanou účtovnou závierkou alebo našimi poznatkami, ktoré sme získali počas auditu účtovnej závierky, alebo sa inak zdajú byť významne nesprávne. Ak na základe nami vykonanej práce prídeme k záveru, že tieto iné informácie sú významne nesprávne, vyžaduje sa, aby sme tieto skutočnosti uviedli.

Výročnú správu sme ku dňu vydania správy audítora z auditu účtovnej závierky nemali k dispozícii.

Keď obdržíme výročnú správu, na základe prác vykonaných počas auditu účtovnej závierky vyjadríme názor, či, vo všetkých významných súvislostiach:

- tieto iné informácie uvedené vo výročnej správe zostavenej za rok 2023 sú v súlade s účtovnou závierkou zostavenou za to isté účtovné obdobie,
- výročná správa obsahuje informácie, ktorých uvedenie vyžaduje zákon o účtovníctve.

Okrem toho uvedieme, či sme na základe našich poznatkov o Spoločnosti a situácii v nej, ktoré sme získali počas auditu účtovnej závierky, zistili v týchto iných informáciách uvedených vo výročnej správe významné nesprávnosti.

Auditorská spoločnosť:
KPMG Slovensko spol. s r.o.
Licencia SKAU č. 96



Zodpovedný audítor:
Ing. Jakub Majerník, ACCA
Licencia UDVA č. 1259

Bratislava, 22. apríla 2024

SÚVAHA k 31. 12. 2023 (v celých eurách)

Označenie	STRANA AKTÍV	Číslo riadka	Bežné účtovné obdobie		Bezprostredne predch. účtovné obdobie
			1 Brutto - časť 1 Korekcia - časť 2	Netto 2	Netto 3
a	b	c			
	SPOLU MAJETOK r. 02 + r. 33 + r. 74	01	41 387 216 20 581 210	20 806 006	19 493 290
A.	Neobežný majetok r. 03 + r. 11 + r. 21	02	23 603 283 18 966 553	4 636 730	5 280 859
A.I.	Dlhodobý nehmotný majetok súčet (r. 04 až r. 10)	03	3 641 830 3 269 622	372 208	540 110
2.	Softvér	05	3 605 508 3 269 622	335 886	521 786
6.	Obstarávaný dlhodobý nehmotný majetok	09	36 322	36 322	18 324
A.II.	Dlhodobý hmotný majetok súčet (r. 12 až r. 20)	11	19 912 999 15 696 931	4 216 068	4 684 228
2.	Stavby	13	7 050 7 050	0	239
3.	Samostatné hnutelné veci a súbory hnutelných vecí	14	19 789 160 15 689 881	4 099 279	4 171 770
6.	Ostatný dlhodobý hmotný majetok	17	5 740	5 740	5 740
7.	Obstarávaný dlhodobý hmotný majetok	18	111 049	111 049	506 479
8.	Poskytnuté preddavky na dlhodobý hmotný majetok	19			
A.III.	Dlhodobý finančný majetok súčet (r. 22 až r. 32)	21	48 454	48 454	56 521
A.III.1.	Podielové cenné papiere a podiely v prepojených účtovných jednotkách	22	667	667	1 458
2.	Podielové cenné papiere a podiely s podielovou účasťou okrem v prepojených účtovných jednotkách	23	45 213	45 213	52 597
4.	Pôžičky prepojeným účtovným jednotkám	25	2 574	2 574	2 466
B.	Obežný majetok r. 34 + r. 41 + r. 53 + r. 66 + r. 71	33	16 751 543 1 614 657	15 136 886	13 130 850
B.I.	Zásoby súčet (r. 35 až r. 40)	34	639 762 26 088	613 674	551 045
B.I.1.	Materiál	35	639 248 26 088	613 160	550 413
6.	Poskytnuté preddavky na zásoby	40	514	514	632
B.II.	Dlhodobé pohľadávky súčet (r. 42 + r. 46 až r. 52)	41	553 088	553 088	375 618
B.II.1.	Pohľadávky z obchodného styku (r. 43 až r. 45)	42	43 483	43 483	25 020
1.c.	Ostatné pohľadávky z obchodného styku	45	43 483	43 483	25 020
8.	Odložená daňová pohľadávka	52	509 605	509 605	350 598
B.III.	Krátkodobé pohľadávky súčet (r. 54 + r. 58 až r. 65)	53	14 997 472 1 588 569	13 408 903	11 486 525
B.III.1.	Pohľadávky z obchodného styku súčet (r. 55 až r. 57)	54	14 916 316 1 583 113	13 333 203	11 309 729
1.a.	Pohľadávky z obchodného styku voči prepojeným účtovným jednotkám	55	165 856	165 856	159 052
1.b.	Pohľadávky z obchod. styku v rámci podielovej účasti okrem pohľadávok voči prepojeným účt. jednotkám	56	30	30	240
1.c.	Ostatné pohľadávky z obchodného styku	57	14 750 430 1 583 113	13 167 317	11 150 437
2.	Čistá hodnota zákazky	58	10 871	10 871	463
3.	Ostatné pohľadávky voči prepojeným účt. jednotkám	59	6 148	6 148	
7.	Daňové pohľadávky a dotácie jednotkám	63			135 656
9.	Iné pohľadávky	65	64 137 5 456	58 681	40 677
B.V.	Finančné účty súčet (r. 72 až r. 73)	71	561 221	561 221	717 662
B.V.1.	Peniaze	72	75 847	75 847	72 725
2.	Účty v bankách	73	485 374	485 374	644 937
C.	Časové rozlíšenie súčet (r. 75 až r. 78)	74	1 032 390	1 032 390	1 081 581
C.1.	Náklady budúcich období dlhodobé	75	807 018	807 018	878 862
2.	Náklady budúcich období krátkodobé	76	225 372	225 372	202 719

Označenie	STRANA PASÍV	Číslo riadka	Bežné účtovné obdobie	Bezprostredne predchádzajúce účtovné obdobie
				5
a	b	c	4	5
	SPOLU VLASTNÉ IMANIE A ZÁVÄZKY r. 80 + r. 101 + r. 141	79	20 806 006	19 493 290
A.	Vlastné imanie r.81+r.85+r.86+r.87+r.90+r.93+r.97+r.100	80	3 691 216	3 444 671
A.I.	Základné imanie súčet (r. 82 až r. 84)	81	34 000	34 000
A.I.1.	Základné imanie	82	34 000	34 000
A.III.	Ostatné kapitálové fondy	86	4 444 123	4 444 123
A.IV.	Zákonné rezervné fondy r. 88 + r. 89	87	10 120	10 120
A.IV.1.	Zákonný rezervný fond a nedeliteľný fond	88	10 120	10 120
A.VI.	Oceňovacie rozdiely z precenenia súčet (r.94 až 96)	93	-1 161 504	-1 153 329
A.VI.1.	Oceňovacie rozdiely z precenenia majetku a záväzkov	94	-1 161 504	-1 153 329
A.VIII.	Výsledok hospodárenia za účtovné obdobie po zdanení (+/-) r.01-(r.81+r.85+r.86+r.87+r.90+r.93+r.97+101+141)	100	364 477	109 757
B.	Záväzky r. 102 + r. 118 + r. 121 + r. 122 + r. 136 + r. 139 + r. 140	101	17 112 038	16 045 057
B.I.	Dlhodobé záväzky súčet (r. 103 + r. 107 až r. 117)	102	176 601	5 137 239
B.I.1.	Dlhodobé záväzky z obchodného styku (r.104 až r.106)	103	40 861	24 516
1.c.	Ostatné záväzky z obchodného styku	106	40 861	24 516
3.	Ostatné záväzky voči prepojeným účtovným jednotkám	108		5 000 000
9.	Záväzky zo sociálneho fondu	114	135 740	112 723
B.II.	Dlhodobé rezervy (r. 119 + r. 120)	118	1 001 029	718 813
2.	Ostatné rezervy	120	1 001 029	718 813
B.IV.	Krátkodobé záväzky súčet (r. 123 + r. 127 až r. 135)	122	12 752 453	9 188 428
B.IV.1	Záväzky z obchodného styku súčet (r. 124 až r. 126)	123	3 636 575	3 652 994
1.a.	Záväzky z obchod. styku voči prepojeným účtovn. jednotkám	124	118 629	186 643
1.b.	Záväzky z obchodného styku v rámci podielovej účasti okrem záväzkov voči prepojeným účtovným jednotkám	125		5 520
1.c.	Ostatné záväzky z obchodného styku	126	3 517 946	3 460 831
3.	Ostatné záväzky voči prepojeným účtovným jednotkám	128	5 017 410	2 511 083
6.	Záväzky voči zamestnancom	131	1 237 533	982 771
7.	Záväzky zo sociálneho poistenia	132	791 317	678 677
8.	Daňové záväzky a dotácie	133	2 052 242	1 343 355
10.	Iné záväzky	135	17 376	19 548
B.V.	Krátkodobé rezervy (r. 137 + r. 138)	136	1 380 296	1 000 577
B.V.1.	Zákonné rezervy	137	91 603	83 513
2.	Ostatné rezervy	138	1 288 693	917 064
B.IV.	Bežné bankové úvery	139	1 801 659	
C.	Časové rozlíšenie súčet (r. 142 až r. 145)	141	2 752	3 562
2.	Výdavky budúcich období krátkodobé	143	2 678	3 364
4.	Výnosy budúcich období krátkodobé	145	74	198

Výkaz ziskov a strát k 31. 12. 2023 (v celých eurách)

Označenie	Text	Číslo riadka	Skutočnosť	
			bežné účtovné obdobie	bezprostredne predchádz. účtovné obdobie
a	b	c	1	2
*	Čistý obrat (časť účt. tr. 6 podľa zákona)	01	71 793 854	60 634 576
**	Výnosy z hospodárskej činnosti spolu súčet (r.03 až r.09)	02	74 267 015	62 351 365
III.	Tržby z predaja služieb	05	71 793 854	60 634 576
V.	Aktivácia	07	14 856	11 113
VI.	Tržby z predaja dlhodobého nehmotného majetku dlhodobého hmotného majetku a materiálu	08	30 193	21 473
VII.	Ostatné výnosy z hospodárskej činnosti	09	2 428 112	1 684 203
**	Náklady na hospodársku činnosť spolu r. 11+r. 12+r. 13+r. 14+r. 15+r. 20+r. 21+r. 24+r. 25+r. 26	10	73 351 428	62 009 700
B.	Spotreba materiálu, energie a ostatných neskladovateľných dodávok	12	17 416 292	11 620 817
C.	Opravné položky k zásobám	13	-15 642	12 201
D.	Služby	14	26 658 217	25 039 700
E.	Osobné náklady	15	26 253 134	22 357 100
E.1.	Mzdové náklady	16	18 074 103	15 438 512
2.	Odmeny členom orgánov spoločnosti a družstva	17	133 026	124 935
3.	Náklady na sociálne poistenie	18	6 403 870	5 593 290
4.	Sociálne náklady	19	1 642 135	1 200 363
F.	Dane a poplatky	20	1 187 536	1 273 316
G.	Odpisy a opravné položky k dlhodobému nehmotnému majetku a dlhodobému hmotnému majetku (r.22 + r. 23)	21	1 368 720	1 387 992
G.1.	Odpisy dlhodob. nehmotn. majetku a dlhodob. hmotn. majetku	22	1 368 720	1 387 992
H.	Zostatková cena predaného dlhodob. majetku a predaného materiálu	24	7 803	2 542
I.	Opravné položky k pohľadávkam	25	115 678	26 074
J.	Ostatné náklady na hospodársku činnosť	26	359 690	289 958
***	Výsledok hospodárenia z hospodárskej činnosti (r.02 - r.10)	27	915 587	341 665
*	Pridaná hodnota (r.03+r.04+r.05+r.06+r.07) - (r.11+r.12+r.13+r.14)	28	27 749 843	23 972 971
**	Výnosy z finančnej činnosti spolu (r.30+31+35+39+42+43+44)	29	6 256	7 592
IX.	Výnosy z dlhodobého finančného majetku súčet	31	108	108
IX.1.	Výnosy z cenných papierov a podielov od prepojených účt. jednotiek	32	108	108
XII.	Kurzové zisky	42	6 148	7 484
**	Náklady na finančnú činnosť spolu (r.46+47+48+49+52+53+54)	45	394 165	153 215
N.	Nákladové úroky (r. 50 + r. 51)	49	327 872	92 239
N.1.	Nákladové úroky pre prepojené účtovné jednotky	50	307 043	92 239
2.	Ostatné nákladové úroky	51	20 829	
O.	Kurzové straty	52	1 943	9 230
Q.	Ostatné náklady na finančnú činnosť	54	64 350	51 746
***	Výsledok hospodárenia z finančnej činnosti (r. 29 – r. 45)	55	-387 909	-145 623
****	Výsledok hospodárenia za účtovné obdobie pred zdanením (+/-) (r. 27 + r. 55)	56	527 678	196 042
R.	Daň z príjmov (r. 58 + r. 59)	57	163 201	86 285
R.1.	Daň z príjmov splatná	58	322 207	28 612
2.	Daň z príjmov odložená	59	-159 006	57 673
****	Výsledok hospodárenia za účtovné obdobie po zdanení (+/-) (r. 56 - r. 57 - r. 60)	61	364 477	109 757

Prehľad peňažných tokov k 31. 12. 2023

	2023 (EUR)	2022 (EUR)
PEŇAŽNÉ TOKY Z PREVÁDZKOVEJ ČINNOSTI		
Peňažné toky z prevádzky	-1 057 326	2 321 167
Zaplatené úroky	-344 675	-92 239
Prijaté úroky	6 148	0
Zaplatená daň z príjmov	50 238	-312 247
Peňažné toky pred položkami výnimočného rozsahu alebo výskytu	-1 345 616	1 916 681
Príjmy z položiek výnimočného rozsahu alebo výskytu	0	0
Čisté peňažné toky z prevádzkovej činnosti	-1 345 616	1 916 681
PEŇAŽNÉ TOKY Z INVESTIČNEJ ČINNOSTI		
Nákup dlhodobého majetku	-486 216	-1 214 763
Príjmy z predaja dlhodobého majetku	22 262	20 661
Výdavky na dlhodobé pôžičky dcérskej spoločnosti	-108	-108
Čisté peňažné toky z investičnej činnosti	-464 062	-1 194 210
PEŇAŽNÉ TOKY Z FINANČNEJ ČINNOSTI		
Splátky/príjmy z úverov - skupina	0	0
Príjmy a výdavky spojené s úvermi	1 801 659	0
Dlhodobé záväzky	-40 861	-24 516
Vklady do dcérskej spoločnosti	0	0
Vyplatené dividendy	-107 562	-875 097
Čisté peňažné toky z finančnej činnosti	1 653 236	-899 613
Úbytok/prírastok peňažných prostriedkov a peňažných ekvivalentov	-156 441	-177 142
Peňažné prostriedky a peňažné ekvivalenty na začiatku roka	717 662	894 804
Peňažné prostriedky a peňažné ekvivalenty na konci roka	561 221	717 662
ČISTÝ ZISK (pred odpočítaním úrokových, daňových položiek a položiek výnimočného rozsahu alebo výskytu)		
	866 205	288 281
Úpravy o nepeňažné operácie:		
Odpisy dlhodobého hmotného a nehmotného majetku	1 368 720	1 387 992
Opravná položka k pohľadávkam	115 678	26 074
Opravná položka k zásobám	-15 642	12 201
Rezervy	661 935	-108 440
Strata/zisk z predaja dlhodobého majetku	-22 391	-18 931
Iné nepeňažné operácie	0	0
Zisk z prevádzky pred zmenou pracovného kapitálu	2 974 505	1 587 177
Zmena pracovného kapitálu:		
Úbytok/prírastok pohľadávok z obchodného styku a iných pohľadávok (vrátane časového rozlíšenia aktív)	-2 091 236	-1 230 188
Úbytok/prírastok zásob	-46 988	-158 592
Úbytok/prírastok záväzkov (vrátane časového rozlíšenia pasív)	-1 893 607	2 122 770
Peňažné toky z prevádzky	-1 057 326	2 321 167

Peňažné prostriedky

Peňažnými prostriedkami (angl. cash) sa rozumie peňažná hotovosť, ekvivalenty peňažnej hotovosti, peňažné prostriedky na bežných účtoch v bankách alebo pobočkách zahraničných bánk, kontokorentný účet a časť zostatku účtu peniaze na ceste, ktorý sa viaže k prevodu medzi bežným účtom a pokladnicou alebo medzi dvoma bankovými účtami.

Ekvivalenty peňažnej hotovosti

Peňažnými ekvivalentmi (angl. cash equivalents) sa rozumie krátkodobý finančný majetok, zameniteľný za vopred známu sumu peňažných prostriedkov, pri ktorom nie je riziko výraznej zmeny jeho hodnoty v najbližších troch mesiacoch odo dňa, ku ktorému sa zostavuje účtovná závierka, napríklad termínované vklady na bankových účtoch, ktoré sú uložené najviac na trojmesačnú výpovednú lehotu, likvidné cenné papiere, určené na obchodovanie, prioritné akcie obstarané účtovnou jednotkou, ktoré sú splatné do troch mesiacov odo dňa, ku ktorému sa zostavuje účtovná závierka.

A woman with long hair is sitting at a desk, writing in a notebook with a blue pen. The scene is overlaid with a blue digital network pattern of dots and lines. In the background, there is a blurred office setting with a white cup on the desk.

**príloha
k finančnej
správe
2023**

ÚČTOVNÁ ZÁVIERKA

podnikateľov v podvojnom účtovníctve



zostavená k 31.12.2023

Číselné údaje sa zarovnávajú vpravo, ostatné údaje sa píše zľava. Nevyplnené riadky sa ponechávajú prázdne.
 Údaje sa vyplňajú paličkovým písmom (podľa tohto vzoru), písacím strojom alebo tlačiarňou, a to čiernou alebo tmavomodrou farbou.
 Á Ā B Č D É F G H Í J K L M N O P Q R Š T Ú V X Ý Ž 0 1 2 3 4 5 6 7 8 9

Daňové identifikačné číslo 2 0 2 2 1 0 2 2 3 6	Účtovná závierka X riadna	Účtovná jednotka malá	Mesiac Rok od 1 2 0 2 3
IČO 3 6 6 4 4 0 3 0	mimoriadna	X veľká	Za obdobie do 1 2 2 0 2 3
SK NACE 3 6 . 0 0 . 1	priebežná	(vyznačí sa x)	Bezprostredne predchádzajúce obdobie od 1 2 0 2 2 do 1 2 2 0 2 2

Priložené súčasti účtovnej závierky
 Súvaha (Úč POD 1-01) (v celých eurách) Výkaz ziskov a strát (Úč POD 2-01) (v celých eurách) Poznámky (Úč POD 3-01) (v celých eurách alebo eurocentoch)

Obchodné meno (názov) účtovnej jednotky
S t r e d o s l o v e n s k á v o d á r e n s k á p r e v á d z k o v á s p o l o č n o s ť , a . s .

Sídlo účtovnej jednotky
 Ulica **PARTIZÁNSKA CESTA** Číslo **5**
 PSČ **97401** Obec **BANSKÁ BYSTRICA**
 Označenie obchodného registra a číslo zápisu obchodnej spoločnosti
OKRESNÝ SÚD BANSKÁ BYSTRICA
ODDIEL SA., VLOŽKA 840/S
 Telefónne číslo **048 / 4327998** Faxové číslo **048 / 4327801**
 E-mailová adresa

Zostavená dňa: **02.01.2024** Schválená dňa: **. . . 20**
 Podpisový záznam štatutárneho orgánu účtovnej jednotky alebo člena štatutárneho orgánu účtovnej jednotky alebo podpisový záznam fyzickej osoby, ktorá je účtovnou jednotkou:

Záznamy daňového úradu

Miesto pre evidenčné číslo

Odtlačok prezentačnej pečiatky daňového úradu



Označenie a	STRANA AKTÍV b	Číslo riadku c	Bežné účtovné obdobie		Bezprostredne predchádzajúce účtovné obdobie
			1	2	3
			Brutto - časť 1 Korekcia - časť 2	Netto	Netto
	SPOLU MAJETOK r. 02 + r. 33 + r. 74	01	4 1 3 8 7 2 1 6	2 0 8 0 6 0 0 6	
			2 0 5 8 1 2 1 0		1 9 4 9 3 2 9 0
A.	Neobežný majetok r. 03 + r. 11 + r. 21	02	2 3 6 0 3 2 8 3	4 6 3 6 7 3 0	
			1 8 9 6 6 5 5 3		5 2 8 0 8 5 9
A.I.	Dlhodobý nehmotný majetok súčet (r. 04 až r. 10)	03	3 6 4 1 8 3 0	3 7 2 2 0 8	
			3 2 6 9 6 2 2		5 4 0 1 1 0
A.I.1.	Aktivované náklady na vývoj (012) - /072, 091A/	04			
2.	Softvér (013) - /073, 091A/	05	3 6 0 5 5 0 8	3 3 5 8 8 6	
			3 2 6 9 6 2 2		5 2 1 7 8 6
3.	Ocenené práva (014) - /074, 091A/	06			
4.	Goodwill (015) - /075, 091A/	07			
5.	Ostatný dlhodobý nehmotný majetok (019, 01X) - /079, 07X, 091A/	08			
6.	Obstarávaný dlhodobý nehmotný majetok (041) - /093/	09	3 6 3 2 2	3 6 3 2 2	
					1 8 3 2 4
7.	Poskytnuté preddavky na dlhodobý nehmotný majetok (051) - /095A/	10			
A.II.	Dlhodobý hmotný majetok súčet (r. 12 až r. 20)	11	1 9 9 1 2 9 9 9	4 2 1 6 0 6 8	
			1 5 6 9 6 9 3 1		4 6 8 4 2 2 8
A.II.1.	Pozemky (031) - /092A/	12			
2.	Stavby (021) - /081, 092A/	13	7 0 5 0		
			7 0 5 0		2 3 9
3.	Samostatné hnutelné veci a súbory hnutelných vecí (022) - /082, 092A/	14	1 9 7 8 9 1 6 0	4 0 9 9 2 7 9	
			1 5 6 8 9 8 8 1		4 1 7 1 7 7 0



Označenie a	STRANA AKTÍV b	Číslo riadku c	Bežné účtovné obdobie		Bezprostredne predchádzajúce účtovné obdobie
			1	2	
			Brutto - časť 1 Korekcia - časť 2	Netto 2 Netto 3	
4.	Pestovateľské celky trvalých porastov (025) - /085, 092A/	15			
5.	Základné stádo a ťažné zvieratá (026) - /086, 092A/	16			
6.	Ostatný dlhodobý hmotný majetok (029, 02X, 032) - /089, 08X, 092A/	17	5 7 4 0	5 7 4 0	5 7 4 0
7.	Obstarávaný dlhodobý hmotný majetok (042) - /094/	18	1 1 1 0 4 9	1 1 1 0 4 9	5 0 6 4 7 9
8.	Poskytnuté preddávky na dlhodobý hmotný majetok (052) - /095A/	19			
9.	Opravná položka k nadobudnutému majetku (+/- 097) +/- 098	20			
A.III.	Dlhodobý finančný majetok súčet (r. 22 až r. 32)	21	4 8 4 5 4	4 8 4 5 4	5 6 5 2 1
A.III.1.	Podielové cenné papiere a podiely v prepojených účtovných jednotkách (061A, 062A, 063A) - /096A/	22	6 6 7	6 6 7	1 4 5 8
2.	Podielové cenné papiere a podiely s podielovou účasťou okrem v prepojených účtovných jednotkách (062A) - /096A/	23	4 5 2 1 3	4 5 2 1 3	5 2 5 9 7
3.	Ostatné realizovateľné cenné papiere a podiely (063A) - /096A/	24			
4.	Pôžičky prepojeným účtovným jednotkám (066A) - /096A/	25	2 5 7 4	2 5 7 4	2 4 6 6
5.	Pôžičky v rámci podielovej účasti okrem prepojeným účtovným jednotkám (066A) - /096A/	26			
6.	Ostatné pôžičky (067A) - /096A/	27			
7.	Dlhové cenné papiere a ostatný dlhodobý finančný majetok (065A, 069A, 06XA) - /096A/	28			



Označenie a	STRANA AKTÍV b	Číslo riadku c	Bežné účtovné obdobie		Bezprostredne predchádzajúce účtovné obdobie
			1	2	
			Brutto - časť 1 Korekcia - časť 2	Netto 2 Netto 3	
8.	Pôžičky a ostatný dlhodobý finančný majetok so zostatkovou dobou splatnosti najviac jeden rok (066A, 067A, 069A, 06XA) - /096A/	29			
9.	Účty v bankách s dobou viazanosti dlhšou ako jeden rok (22XA)	30			
10.	Obstarávaný dlhodobý finančný majetok (043) - /096A/	31			
11.	Poskytnuté preddávky na dlhodobý finančný majetok (053) - /095A/	32			
B.	Obežný majetok r. 34 + r. 41 + r. 53 + r. 66 + r. 71	33	1 6 7 5 1 5 4 3	1 5 1 3 6 8 8 6	1 3 1 3 0 8 5 0
B.I.	Zásoby súčet (r. 35 až r. 40)	34	6 3 9 7 6 2	6 1 3 6 7 4	5 5 1 0 4 5
B.I.1.	Materiál (112, 119, 11X) - /191, 19X/	35	6 3 9 2 4 8	6 1 3 1 6 0	5 5 0 4 1 3
2.	Nedokončená výroba a polotovary vlastnej výroby (121, 122, 12X) - /192, 193, 19X/	36			
3.	Výrobky (123) - /194/	37			
4.	Zvieratá (124) - /195/	38			
5.	Tovar (132, 133, 13X, 139) - /196, 19X/	39			
6.	Poskytnuté preddávky na zásoby (314A) - /391A/	40	5 1 4	5 1 4	6 3 2
B.II.	Dlhodobé pohľadávky súčet (r. 42 + r. 46 až r. 52)	41	5 5 3 0 8 8	5 5 3 0 8 8	3 7 5 6 1 8
B.II.1.	Pohľadávky z obchodného styku súčet (r. 43 až r. 45)	42	4 3 4 8 3	4 3 4 8 3	2 5 0 2 0



Označenie a	STRANA AKTÍV b	Číslo riadku c	Bežné účtovné obdobie		Bezprostredne predchádzajúce
			1	2	úctovné obdobie
			Brutto - časť 1 Korekcia - časť 2	Netto 2	Netto 3
1.a.	Pohľadávky z obchodného styku voči prepojeným účtovným jednotkám (311A, 312A, 313A, 314A, 315A, 31XA) - /391A/	43			
1.b.	Pohľadávky z obchodného styku v rámci podielovej účasti okrem pohľadávok voči prepojeným účtovným jednotkám (311A, 312A, 313A, 314A, 315A, 31XA) - /391A/	44			
1.c.	Ostatné pohľadávky z obchodného styku (311A, 312A, 313A, 314A, 315A, 31XA) - /391A/	45	4 3 4 8 3	4 3 4 8 3	2 5 0 2 0
2.	Čistá hodnota zákazky (316A)	46			
3.	Ostatné pohľadávky voči prepojeným účtovným jednotkám (351A) - /391A/	47			
4.	Ostatné pohľadávky v rámci podielovej účasti okrem pohľadávok voči prepojeným účtovným jednotkám (351A) - /391A/	48			
5.	Pohľadávky voči spoločníkom, členom a združeniu (354A, 355A, 358A, 35XA) - /391A/	49			
6.	Pohľadávky z derivátových operácií (373A, 376A)	50			
7.	Iné pohľadávky (335A, 336A, 33XA, 371A, 374A, 375A, 378A) - /391A/	51			
8.	Odložená daňová pohľadávka (481A)	52	5 0 9 6 0 5	5 0 9 6 0 5	3 5 0 5 9 8
B.III.	Krátkodobé pohľadávky súčet (r. 54 + r. 58 až r. 65)	53	1 4 9 9 7 4 7 2	1 3 4 0 8 9 0 3	1 1 4 8 6 5 2 5
B.III.1.	Pohľadávky z obchodného styku súčet (r. 55 až r. 57)	54	1 4 9 1 6 3 1 6	1 3 3 3 3 2 0 3	1 1 3 0 9 7 2 9
1.a.	Pohľadávky z obchodného styku voči prepojeným účtovným jednotkám (311A, 312A, 313A, 314A, 315A, 31XA) - /391A/	55	1 6 5 8 5 6	1 6 5 8 5 6	1 5 9 0 5 2
1.b.	Pohľadávky z obchodného styku v rámci podielovej účasti okrem pohľadávok voči prepojeným účtovným jednotkám (311A, 312A, 313A, 314A, 315A, 31XA) - /391A/	56	3 0	3 0	2 4 0



Označenie a	STRANA AKTÍV b	Číslo riadku c	Bežné účtovné obdobie		Bezprostredne predchádzajúce
			1	2	úctovné obdobie
			Brutto - časť 1 Korekcia - časť 2	Netto 2	Netto 3
1.c.	Ostatné pohľadávky z obchodného styku (311A, 312A, 313A, 314A, 315A, 31XA) - /391A/	57	1 4 7 5 0 4 3 0	1 3 1 6 7 3 1 7	1 1 1 5 0 4 3 7
2.	Čistá hodnota zákazky (316A)	58	1 0 8 7 1	1 0 8 7 1	4 6 3
3.	Ostatné pohľadávky voči prepojeným účtovným jednotkám (351A) - /391A/	59	6 1 4 8	6 1 4 8	
4.	Ostatné pohľadávky v rámci podielovej účasti okrem pohľadávok voči prepojeným účtovným jednotkám (351A) - /391A/	60			
5.	Pohľadávky voči spoločníkom, členom a združeniu (354A, 355A, 358A, 35XA, 398A) - /391A/	61			
6.	Sociálne poistenie (336A) - /391A/	62			
7.	Daňové pohľadávky a dotácie (341, 342, 343, 345, 346, 347) - /391A/	63			1 3 5 6 5 6
8.	Pohľadávky z derivátových operácií (373A, 376A)	64			
9.	Iné pohľadávky (335A, 336A, 33XA, 371A, 374A, 375A, 378A) - /391A/	65	6 4 1 3 7	5 8 6 8 1	4 0 6 7 7
B.IV.	Krátkodobý finančný majetok súčet (r. 67 až r. 70)	66			
B.IV.1.	Krátkodobý finančný majetok v prepojených účtovných jednotkách (251A, 253A, 256A, 257A, 25XA) - /291A, 29XA/	67			
2.	Krátkodobý finančný majetok bez krátkodobého finančného majetku v prepojených účtovných jednotkách (251A, 253A, 256A, 257A, 25XA) - /291A, 29XA/	68			
3.	Vlastné akcie a vlastné obchodné podiely (252)	69			
4.	Obstarávaný krátkodobý finančný majetok (259, 314A) - /291A/	70			



Označenie a	STRANA AKTÍV b	Číslo riadku c	Bežné účtovné obdobie		Bezprostredne predchádzajúce účtovné obdobie
			1	2	
B.V.	Finančné účty r. 72 + r. 73	71	5 6 1 2 2 1	5 6 1 2 2 1	7 1 7 6 6 2
B.V.1.	Peniaze (211, 213, 21X)	72	7 5 8 4 7	7 5 8 4 7	7 2 7 2 5
2.	Účty v bankách (221A, 22X, +/- 261)	73	4 8 5 3 7 4	4 8 5 3 7 4	6 4 4 9 3 7
C.	Časové rozlíšenie súčet (r. 75 až r. 78)	74	1 0 3 2 3 9 0	1 0 3 2 3 9 0	1 0 8 1 5 8 1
C.1.	Náklady budúcich období dlhodobé (381A, 382A)	75	8 0 7 0 1 8	8 0 7 0 1 8	8 7 8 8 6 2
2.	Náklady budúcich období krátkodobé (381A, 382A)	76	2 2 5 3 7 2	2 2 5 3 7 2	2 0 2 7 1 9
3.	Príjmy budúcich období dlhodobé (385A)	77			
4.	Príjmy budúcich období krátkodobé (385A)	78			

Označenie a	STRANA PASÍV b	Číslo riadku c	Bežné účtovné obdobie 4	Bezprostredne predchádzajúce účtovné obdobie 5
	SPOLU VLASTNÉ IMANIE A ZÁVÄZKY r. 80 + r. 101 + r. 141	79	2 0 8 0 6 0 0 6	1 9 4 9 3 2 9 0
A.	Vlastné imanie r. 81 + r. 85 + r. 86 + r. 87 + r. 90 + r. 93 + r. 97 + r. 100	80	3 6 9 1 2 1 6	3 4 4 4 6 7 1
A.I.	Základné imanie súčet (r. 82 až r. 84)	81	3 4 0 0 0	3 4 0 0 0
A.I.1.	Základné imanie (411 alebo +/- 491)	82	3 4 0 0 0	3 4 0 0 0
2.	Zmena základného imania +/- 419	83		
3.	Pohľadávky za upísané vlastné imanie (/-/353)	84		
A.II.	Emisné ážio (412)	85		
A.III.	Ostatné kapitálové fondy (413)	86	4 4 4 4 1 2 3	4 4 4 4 1 2 3
A.IV.	Zákonné rezervné fondy r. 88 + r. 89	87	1 0 1 2 0	1 0 1 2 0
A.IV.1.	Zákonný rezervný fond a nedeliteľný fond (417A, 418, 421A, 422)	88	1 0 1 2 0	1 0 1 2 0
2.	Rezervný fond na vlastné akcie a vlastné podiely (417A, 421A)	89		



Označenie a	STRANA PASÍV b	Číslo riadku c	Bežné účtovné obdobie 4	Bezprostredne predchádzajúce účtovné obdobie 5
A.V.	Ostatné fondy zo zisku r. 91 + r. 92	90		
A.V.1.	Štatutárne fondy (423, 42X)	91		
2.	Ostatné fondy (427, 42X)	92		
A.VI.	Oceňovacie rozdiely z precenenia súčet (r. 94 až r. 96)	93	- 1 1 6 1 5 0 4	- 1 1 5 3 3 2 9
A.VI.1.	Oceňovacie rozdiely z precenenia majetku a záväzkov (+/- 414)	94	- 1 1 6 1 5 0 4	- 1 1 5 3 3 2 9
2.	Oceňovacie rozdiely z kapitálových účasťí (+/- 415)	95		
3.	Oceňovacie rozdiely z precenenia pri zlúčení, splnutí a rozdelení (+/- 416)	96		
A.VII.	Výsledok hospodárenia minulých rokov r. 98 + r. 99	97		
A.VII.1.	Nerozdelený zisk minulých rokov (428)	98		
2.	Neuhradená strata minulých rokov (/-/429)	99		
A.VIII.	Výsledok hospodárenia za účtovné obdobie po zdanení +/- r. 01 - (r. 81 + r. 85 + r. 86 + r. 87 + r. 90 + r. 93 + r. 97 + r. 101 + r. 141)	100	3 6 4 4 7 7	1 0 9 7 5 7
B.	Záväzky r. 102 + r. 118 + r. 121 + r. 122 + r. 136 + r. 139 + r. 140	101	1 7 1 1 2 0 3 8	1 6 0 4 5 0 5 7
B.I.	Dlhodobé záväzky súčet (r. 103 + r. 107 až r. 117)	102	1 7 6 6 0 1	5 1 3 7 2 3 9
B.I.1.	Dlhodobé záväzky z obchodného styku súčet (r. 104 až r. 106)	103	4 0 8 6 1	2 4 5 1 6
1.a.	Záväzky z obchodného styku voči prepojeným účtovným jednotkám (321A, 475A, 476A)	104		
1.b.	Záväzky z obchodného styku v rámci podielovej účasti okrem záväzkov voči prepojeným účtovným jednotkám (321A, 475A, 476A)	105		
1.c.	Ostatné záväzky z obchodného styku (321A, 475A, 476A)	106	4 0 8 6 1	2 4 5 1 6
2.	Čistá hodnota zákazky (316A)	107		
3.	Ostatné záväzky voči prepojeným účtovným jednotkám (471A, 47XA)	108		5 0 0 0 0 0 0
4.	Ostatné záväzky v rámci podielovej účasti okrem záväzkov voči prepojeným účtovným jednotkám (471A, 47XA)	109		
5.	Ostatné dlhodobé záväzky (479A, 47XA)	110		
6.	Dlhodobé prijaté preddavky (475A)	111		
7.	Dlhodobé zmenky na úhradu (478A)	112		
8.	Vydané dlhopisy (473A/-/255A)	113		
9.	Záväzky zo sociálneho fondu (472)	114	1 3 5 7 4 0	1 1 2 7 2 3
10.	Iné dlhodobé záväzky (336A, 372A, 474A, 47XA)	115		
11.	Dlhodobé záväzky z derivátových operácií (373A, 377A)	116		
12.	Odložený daňový záväzok (481A)	117		



Označenie a	STRANA PASÍV b	Číslo riadku c	Bežné účtovné obdobie	
			4	5
B.II.	Dlhodobé rezervy r. 119 + r. 120	118	1 0 0 1 0 2 9	7 1 8 8 1 3
B.II.1.	Zákonné rezervy (451A)	119		
2.	Ostatné rezervy (459A, 45XA)	120	1 0 0 1 0 2 9	7 1 8 8 1 3
B.III.	Dlhodobé bankové úvery (461A, 46XA)	121		
B.IV.	Krátkodobé záväzky súčet (r. 123 + r. 127 až r. 135)	122	1 2 7 5 2 4 5 3	9 1 8 8 4 2 8
B.IV.1.	Záväzky z obchodného styku súčet (r. 124 až r. 126)	123	3 6 3 6 5 7 5	3 6 5 2 9 9 4
1.a.	Záväzky z obchodného styku voči prepojeným účtovným jednotkám (321A, 322A, 324A, 325A, 326A, 32XA, 475A, 476A, 478A, 47XA)	124	1 1 8 6 2 9	1 8 6 6 4 3
1.b.	Záväzky z obchodného styku v rámci podielovej účasti okrem záväzkov voči prepojeným účtovným jednotkám (321A, 322A, 324A, 325A, 326A, 32XA, 475A, 476A, 478A, 47XA)	125		5 5 2 0
1.c.	Ostatné záväzky z obchodného styku (321A, 322A, 324A, 325A, 326A, 32XA, 475A, 476A, 478A, 47XA)	126	3 5 1 7 9 4 6	3 4 6 0 8 3 1
2.	Čistá hodnota zákazky (316A)	127		
3.	Ostatné záväzky voči prepojeným účtovným jednotkám (361A, 36XA, 471A, 47XA)	128	5 0 1 7 4 1 0	2 5 1 1 0 8 3
4.	Ostatné záväzky v rámci podielovej účasti okrem záväzkov voči prepojeným účtovným jednotkám (361A, 36XA, 471A, 47XA)	129		
5.	Záväzky voči spoločníkom a združeniu (364, 365, 366, 367, 368, 398A, 478A, 479A)	130		
6.	Záväzky voči zamestnancom (331, 333, 33X, 479A)	131	1 2 3 7 5 3 3	9 8 2 7 7 1
7.	Záväzky zo sociálneho poistenia (336A)	132	7 9 1 3 1 7	6 7 8 6 7 7
8.	Daňové záväzky a dotácie (341, 342, 343, 345, 346, 347, 34X)	133	2 0 5 2 2 4 2	1 3 4 3 3 5 5
9.	Záväzky z derivátových operácií (373A, 377A)	134		
10.	Iné záväzky (372A, 379A, 474A, 475A, 479A, 47XA)	135	1 7 3 7 6	1 9 5 4 8
B.V.	Krátkodobé rezervy r. 137 + r. 138	136	1 3 8 0 2 9 6	1 0 0 0 5 7 7
B.V.1.	Zákonné rezervy (323A, 451A)	137	9 1 6 0 3	8 3 5 1 3
2.	Ostatné rezervy (323A, 32X, 459A, 45XA)	138	1 2 8 8 6 9 3	9 1 7 0 6 4
B.VI.	Bežné bankové úvery (221A, 231, 232, 23X, 461A, 46XA)	139	1 8 0 1 6 5 9	
B.VII.	Krátkodobé finančné výpomoci (241, 249, 24X, 473A, /-/255A)	140		
C.	Časové rozlíšenie súčet (r. 142 až r. 145)	141	2 7 5 2	3 5 6 2
C.1.	Výdavky budúcich období dlhodobé (383A)	142		
2.	Výdavky budúcich období krátkodobé (383A)	143	2 6 7 8	3 3 6 4
3.	Výnosy budúcich období dlhodobé (384A)	144		
4.	Výnosy budúcich období krátkodobé (384A)	145	7 4	1 9 8



Označenie a	Text b	Číslo riadku c	Skutočnosť	
			bežné účtovné obdobie 1	bezprostredne predchádzajúce účtovné obdobie 2
*	Čistý obrat (časť účt. tr. 6 podľa zákona)	01	7 1 7 9 3 8 5 4	6 0 6 3 4 5 7 6
**	Výnosy z hospodárskej činnosti spolu súčet (r. 03 až r. 09)	02	7 4 2 6 7 0 1 5	6 2 3 5 1 3 6 5
I.	Tržby z predaja tovaru (604, 607)	03		
II.	Tržby z predaja vlastných výrobkov (601)	04		
III.	Tržby z predaja služieb (602, 606)	05	7 1 7 9 3 8 5 4	6 0 6 3 4 5 7 6
IV.	Zmeny stavu vnútroorganizačných zásob (+/-) (účtovná skupina 61)	06		
V.	Aktivácia (účtovná skupina 62)	07	1 4 8 5 6	1 1 1 1 3
VI.	Tržby z predaja dlhodobého nehmotného majetku, dlhodobého hmotného majetku a materiálu (641, 642)	08	3 0 1 9 3	2 1 4 7 3
VII.	Ostatné výnosy z hospodárskej činnosti (644, 645, 646, 648, 655, 657)	09	2 4 2 8 1 1 2	1 6 8 4 2 0 3
**	Náklady na hospodársku činnosť spolu r. 11 + r. 12 + r. 13 + r. 14 + r. 15 + r. 20 + r. 21 + r. 24 + r. 25 + r. 26	10	7 3 3 5 1 4 2 8	6 2 0 0 9 7 0 0
A.	Náklady vynaložené na obstaranie predaného tovaru (504, 507)	11		
B.	Spotreba materiálu, energie a ostatných neskladovateľných dodávok (501, 502, 503)	12	1 7 4 1 6 2 9 2	1 1 6 2 0 8 1 7
C.	Opravné položky k zásobám (+/-) (505)	13	- 1 5 6 4 2	1 2 2 0 1
D.	Služby (účtovná skupina 51)	14	2 6 6 5 8 2 1 7	2 5 0 3 9 7 0 0
E.	Osobné náklady (r. 16 až r. 19)	15	2 6 2 5 3 1 3 4	2 2 3 5 7 1 0 0
E.1.	Mzdové náklady (521, 522)	16	1 8 0 7 4 1 0 3	1 5 4 3 8 5 1 2
2.	Odmeny členom orgánov spoločnosti a družstva (523)	17	1 3 3 0 2 6	1 2 4 9 3 5
3.	Náklady na sociálne poistenie (524, 525, 526)	18	6 4 0 3 8 7 0	5 5 9 3 2 9 0
4.	Sociálne náklady (527, 528)	19	1 6 4 2 1 3 5	1 2 0 0 3 6 3
F.	Dane a poplatky (účtovná skupina 53)	20	1 1 8 7 5 3 6	1 2 7 3 3 1 6
G.	Odpisy a opravné položky k dlhodobému nehmotnému majetku a dlhodobému hmotnému majetku (r. 22 + r. 23)	21	1 3 6 8 7 2 0	1 3 8 7 9 9 2
G.1.	Odpisy dlhodobého nehmotného majetku a dlhodobého hmotného majetku (551)	22	1 3 6 8 7 2 0	1 3 8 7 9 9 2
2.	Opravné položky k dlhodobému nehmotnému majetku a dlhodobému hmotnému majetku (+/-) (553)	23		
H.	Zostatková cena predaného dlhodobého majetku a predaného materiálu (541, 542)	24	7 8 0 3	2 5 4 2
I.	Opravné položky k pohľadávkam (+/-) (547)	25	1 1 5 6 7 8	2 6 0 7 4
J.	Ostatné náklady na hospodársku činnosť (543, 544, 545, 546, 548, 549, 555, 557)	26	3 5 9 6 9 0	2 8 9 9 5 8
***	Výsledok hospodárenia z hospodárskej činnosti (+/-) (r. 02 - r. 10)	27	9 1 5 5 8 7	3 4 1 6 6 5



Ozna- čenie a	Text b	Číslo riadku c	Skutočnosť	
			bežné účtovné obdobie 1	bezprostredne predchádzajúce účtovné obdobie 2
*	Pridaná hodnota (r. 03 + r. 04 + r. 05 + r. 06 + r. 07) - (r. 11 + r. 12 + r. 13 + r. 14)	28	2 7 7 4 9 8 4 3	2 3 9 7 2 9 7 1
**	Výnosy z finančnej činnosti spolu r. 30 + r. 31 + r. 35 + r. 39 + r. 42 + r. 43 + r. 44	29	6 2 5 6	7 5 9 2
VIII.	Tržby z predaja cenných papierov a podielov (661)	30		
IX.	Výnosy z dlhodobého finančného majetku súčet (r. 32 až r. 34)	31	1 0 8	1 0 8
IX.1.	Výnosy z cenných papierov a podielov od prepojených účtovných jednotiek (665A)	32	1 0 8	1 0 8
2.	Výnosy z cenných papierov a podielov v podielovej účasti okrem výnosov prepojených účtovných jednotiek (665A)	33		
3.	Ostatné výnosy z cenných papierov a podielov (665A)	34		
X.	Výnosy z krátkodobého finančného majetku súčet (r. 36 až r. 38)	35		
X.1.	Výnosy z krátkodobého finančného majetku od prepojených účtovných jednotiek (666A)	36		
2.	Výnosy z krátkodobého finančného majetku v podielovej účasti okrem výnosov prepojených účtovných jednotiek (666A)	37		
3.	Ostatné výnosy z krátkodobého finančného majetku (666A)	38		
XI.	Výnosové úroky (r. 40 + r. 41)	39	6 1 4 8	
XI.1.	Výnosové úroky od prepojených účtovných jednotiek (662A)	40	6 1 4 8	
2.	Ostatné výnosové úroky (662A)	41		
XII.	Kurzové zisky (663)	42		7 4 8 4
XIII.	Výnosy z precenenia cenných papierov a výnosy z derivátových operácií (664, 667)	43		
XIV.	Ostatné výnosy z finančnej činnosti (668)	44		
**	Náklady na finančnú činnosť spolu r. 46 + r. 47 + r. 48 + r. 49 + r. 52 + r. 53 + r. 54	45	3 9 4 1 6 5	1 5 3 2 1 5
K.	Predané cenné papiere a podiely (561)	46		
L.	Náklady na krátkodobý finančný majetok (566)	47		
M.	Opravné položky k finančnému majetku (+/-) (565)	48		
N.	Nákladové úroky (r. 50 + r. 51)	49	3 2 7 8 7 2	9 2 2 3 9
N.1.	Nákladové úroky pre prepojené účtovné jednotky (562A)	50	3 0 7 0 4 3	9 2 2 3 9
2.	Ostatné nákladové úroky (562A)	51	2 0 8 2 9	
O.	Kurzové straty (563)	52	1 9 4 3	9 2 3 0
P.	Náklady na precenenie cenných papierov a náklady na derivátové operácie (564, 567)	53		
Q.	Ostatné náklady na finančnú činnosť (568, 569)	54	6 4 3 5 0	5 1 7 4 6



Ozna- čenie a	Text b	Číslo riadku c	Skutočnosť	
			bežné účtovné obdobie 1	bezprostredne predchádzajúce účtovné obdobie 2
***	Výsledok hospodárenia z finančnej činnosti (+/-) (r. 29 - r. 45)	55	- 3 8 7 9 0 9	- 1 4 5 6 2 3
****	Výsledok hospodárenia za účtovné obdobie pred zdanením (+/-) (r. 27 + r. 55)	56	5 2 7 6 7 8	1 9 6 0 4 2
R.	Daň z príjmov (r. 58 + r. 59)	57	1 6 3 2 0 1	8 6 2 8 5
R.1.	Daň z príjmov splatná (591, 595)	58	3 2 2 2 0 7	2 8 6 1 2
2.	Daň z príjmov odložená (+/-) (592)	59	- 1 5 9 0 0 6	5 7 6 7 3
S.	Prevod podielov na výsledku hospodárenia spoločníkom (+/- 596)	60		
****	Výsledok hospodárenia za účtovné obdobie po zdanení (+/-) (r. 56 - r. 57 - r. 60)	61	3 6 4 4 7 7	1 0 9 7 5 7

A. VŠEOBECNÉ INFORMÁCIE**1. Obchodné meno a sídlo spoločnosti:**

Stredoslovenská vodárenská prevádzková spoločnosť, a.s.
Partizánska cesta 5
974 01 Banská Bystrica

Spoločnosť Stredoslovenská vodárenská prevádzková spoločnosť, a.s. Banská Bystrica (ďalej len Spoločnosť), bola založená 9. novembra 2005 a do obchodného registra bola zapísaná 1. januára 2006 (Obchodný register Okresného súdu Banská Bystrica, oddiel Sa, vložka 840/S).

Hlavnými činnosťami Spoločnosti sú:

- prevádzkovanie verejných vodovodov I. až III. kategórie,
- prevádzkovanie verejných kanalizácií I. až III. kategórie,
- vykonávanie vodohospodárskych a inžinierskych stavieb,
- poradenská, technická a odborná pomoc v oblasti výroby, úpravy, dodávky pitnej a úžitkovej vody, prevádzky vodovodov, kanalizácií a čistiarní odpadových vôd,
- čistenie vodovodných a kanalizačných potrubí.

2. Údaje o neobmedzenom ručení

Spoločnosť nie je neobmedzene ručiacim spoločníkom v iných spoločnostiach podľa § 56 ods. 5 Obchodného zákonníka, ani podľa podobných ustanovení iných predpisov.

3. Dátum schválenia účtovnej závierky za predchádzajúce účtovné obdobie

Účtovná závierka Spoločnosti k 31. decembru 2022, za predchádzajúce účtovné obdobie, bola schválená valným zhromaždením Spoločnosti 15.mája 2023.

4. Právny dôvod na zostavenie účtovnej závierky

Účtovná závierka Spoločnosti k 31. decembru 2023 je zostavená ako riadna účtovná závierka podľa § 17 ods. 6 zákona NR SR č. 431/2002 Z. z. o účtovníctve (ďalej „zákon o účtovníctve“) za účtovné obdobie od 1. januára 2023 do 31. decembra 2023.

Účtovná závierka je určená pre používateľov, ktorí majú primerané znalosti o obchodných a ekonomických činnostiach a účtovníctve a ktorí analyzujú tieto informácie s primeranou pozornosťou. Účtovná závierka neposkytuje a ani nemôže poskytovať všetky informácie, ktoré by existujúci a potencionálni investori, poskytovatelia úverov a pôžičiek a iní veritelia, mohli potrebovať. Títo používatelia musia relevantné informácie získať z iných zdrojov.

5. Informácie o skupine

Spoločnosť sa zahŕňa do konsolidovanej účtovnej závierky spoločnosti VEOLIA CENTRAL & EASTERN EUROPE S.A., 21 rue La Boétie, 75008 Paris a táto sa zahŕňa do konsolidovanej účtovnej závierky koncernu VEOLIA ENVIRONNEMENT. Konsolidovanú účtovnú závierku skupiny VEOLIA ENVIRONNEMENT zostavuje spoločnosť VEOLIA ENVIRONNEMENT, 21 rue La Boétie, 75008 Paris, France.

Tieto konsolidované účtovné závierky je možné dostať priamo v sídle uvedených spoločností. Adresa registrového súdu, ktorý vedie obchodný register, kde sú uložené konsolidované účtovné závierky, je 1, Quai de la corse, 75198 PARIS Codex 04.

Spoločnosť je materskou účtovnou jednotkou, pretože má 100 % podiel na hlasovacích právach v inej účtovnej jednotke (pozri časť E.2).

Spoločnosť je oslobodená od povinnosti zostaviť konsolidovanú účtovnú závierku a konsolidovanú výročnú správu podľa § 22 ods. 8 zákona o účtovníctve. Jej materská účtovná jednotka VOELIA CENTRAL & EASTERN EUROPE S.A., 21 rue La Boétie, 75008 Paris, France, vlastní 100 % podiel v Spoločnosti a zostavuje svoju konsolidovanú účtovnú závierku podľa IFRS v znení prijatom Európskou úniou. Do tejto konsolidovanej účtovnej závierky sa zahŕňa Spoločnosť a jej dcérska spoločnosť.

Názov	Sídlo
Water Services, a.s.	Sládkovičova 7, 811 06 Bratislava

6. Počet zamestnancov

Priemerný prepočítaný počet zamestnancov Spoločnosti v účtovnom období 2023 bol 1054 (v účtovnom období 2022 bol 1063).

Počet zamestnancov k 31. decembru 2023 bol 1 036, z toho 76 vedúcich zamestnancov (k 31. decembru 2022 to bolo 1064 zamestnancov, z toho 78 vedúcich zamestnancov).

7. Zverejnenie účtovnej závierky za predchádzajúce účtovné obdobie

Účtovná závierka Spoločnosti k 31. decembru 2022 bola uložená do registra účtovných závierok dňa 28. marca 2023, správa audítora o overení účtovnej závierky k 31. decembru 2022 dňa 28. marca 2023. Výročná správa bola uložená do registra účtovných závierok dňa 12.júna.2023.

8. Schválenie audítora

Valné zhromaždenie 15. mája 2023 schválilo spoločnosť KPMG Slovensko spol. s r.o., Dvořákovo nábrežie 10, Bratislava ako audítora na overenie účtovnej závierky za účtovné obdobie od 1. januára 2023 do 31. decembra 2023.

B. INFORMÁCIE O ORGÁNOCH ÚČTOVNEJ JEDNOTKY

Predstavenstvo
Philippe Guitard - predseda
Ing. Peter Martinka
Ing. Róbert Tencer
Ing. Martin Bernard, MBA
Ing. Peter Dobrý

Dozorná rada
Ing. Denisa Beníčková
Marian Detvan
Róbert Tonhajzer
Ing. Lucia Harachová
Vladimíra Richterová
JUDr. Adián Spevák

C. INFORMÁCIE O SPOLOČNÍKOCH ÚČTOVNEJ JEDNOTKY

K 31. decembru 2023 bola štruktúra spoločníkov Spoločnosti takáto:

	Podiel na základnom imaní		Hlasovacie práva
	EUR	%	%
VEOLIA CENTRAL & EASTERN EUROPE S.A.	34 000	100	100
Spolu	34 000	100	100

Zmena spoločníkov, ako aj zmena výšky základného imania v roku 2023 v Spoločnosti nenastala.

D. INFORMÁCIE O PRIJATÝCH POSTUPOCH**1. Východiská pre zostavenie účtovnej závierky**

Vedenie Spoločnosti naďalej opodstatnene očakáva, že Spoločnosť má adekvátne zdroje na to, aby mohla pokračovať v prevádzke počas nasledujúcich najmenej 12 mesiacov a že predpoklad neprerušitého pokračovania v činnosti je správny.

Spoločnosť za rok končiaci sa 31. decembra 2023 vykázala zisk vo výške 364 477 EUR. Zároveň však spoločnosť čerpá k 31. decembru 2023 interný úver od materskej spoločnosti VEOLIA CENTRAL & EASTERN EUROPE S.A. vo výške 5 000 000 EUR, splatný 1. októbra 2024, čo by mohlo indikovať pochybnosti o jej finančnej stabilite. Spoločnosť však počas roka končiacieho 31. decembra 2023 vykazuje kapitálové fondy vo výške 4 444 123 EUR, vďaka čomu Spoločnosť k 31. decembru 2023 vykazuje pozitívne vlastné imanie avšak negatívny pracovný kapitál.

Spoločnosť Stredoslovenská vodárenská prevádzková spoločnosť, a.s. je však naďalej plne závislá od finančnej podpory materskej spoločnosti VEOLIA CENTRAL & EASTERN EUROPE S.A.. Vedenie Spoločnosti obdržalo od svojej materskej spoločnosti VEOLIA CENTRAL & EASTERN EUROPE S.A. dňa 18.04.2024 vyhlásenie o finančnej podpore, ktoré potvrdzuje, že materská spoločnosť má v pláne poskytovať finančnú aj inú podporu Spoločnosti, a tým jej umožniť platenie splatných záväzkov a pokračovanie v obchodnej činnosti najmenej do 31.12.2024.

Okrem finančnej podpory materskej spoločnosti, Spoločnosť pokrýva a riadi túto situáciu nasledovným spôsobom:

- Spoločnosť platí záväzky voči tretím stranám v rámci ich doby splatnosti.
- Spoločnosť plánuje dosiahnuť zisk v nasledujúcom roku a tak isto aj ďalších rokoch.
- Spoločnosť nevrátila žiadne plnenie nahrádzajúce vlastné zdroje spolu s príslušenstvom a zmluvnou pokutou.
- Spoločnosť robí všetko v súlade s požiadavkami potrebnej odbornej alebo náležitej starostlivosti, čo by v obdobnej situácii urobila iná rozumne starostlivá osoba v obdobnom postavení na jej prekonanie

Na základe uvedeného, tieto udalosti a podmienky neindikujú, že existuje významná neistota, ktorá môže vyvolať pochybnosti o nepretržitom pokračovaní činnosti Spoločnosti, a preto Spoločnosť nebude schopná realizovať svoj majetok a plniť svoje záväzky v rámci bežného podnikania. Účtovná závierka bola zostavená na základe predpokladu, že Spoločnosť bude nepretržite pokračovať vo svojej činnosti (going concern) a neobsahuje žiadne úpravy účtovných hodnôt a klasifikácií majetku, záväzkov a vykazovaných nákladov, ktoré by sa vyžadovali, ak by predpoklad nepretržitého pokračovania v činnosti nebol správny.

Vedenie Spoločnosti preto rozhodlo použitie predpokladu nepretržitého trvania Spoločnosti pri zostavení tejto účtovnej závierky ako primerané, avšak berie na vedomie možnú nutnosť ďalšieho dokapitalizovania Spoločnosti v blízkej budúcnosti v prípade, ak by Spoločnosť dosiahla záporný hospodársky výsledok v ďalšom roku.

Účtovné metódy a všeobecné účtovné zásady boli účtovnou jednotkou konzistentne aplikované.

2. Informácie o charaktere a účele transakcií, ktoré sa neuvádzajú v súvahe

Informácie o transakciách, ktoré nie sú dlhodobo vykázané v súvahe sú uvedené v iných miestach poznámok:

- vlastnícke právo nie je totožné s ekonomickým vlastníctvom – časť E.1.
- najatý majetok – časť H.1

3. Použitie odhadov a úsudkov

Zostavenie účtovnej závierky si vyžaduje, aby manažment Spoločnosti urobil úsudky, odhady a predpoklady, ktoré ovplyvňujú aplikáciu účtovných metód a účtovných zásad a hodnotu vykazovaného majetku, záväzkov, výnosov a nákladov. Odhady a súvisiace predpoklady sú založené na minulých skúsenostiach a iných rozličných faktoroch, považovaných za primerané okolnostiam, na základe ktorých sa formuje východisko pre posúdenie účtovných hodnôt majetku a záväzkov, ktoré nie sú zrejme z iných zdrojov. Skutočné výsledky sa preto môžu líšiť od odhadov.

Odhady a súvisiace predpoklady sú neustále prehodnocované. Korekcie účtovných odhadov nie sú vykázané retrospektívne, ale sú vykázané v období, v ktorom je odhad korigovaný, ak korekcia ovplyvňuje iba toto obdobie, alebo v období korekcie a v budúcich obdobiach, ak korekcia ovplyvňuje toto aj budúce obdobia.

Dohadná položka na tržby za vodu fakturovanú a vodu odkanalizovanú

Ak do dňa zostavenia účtovnej závierky nie je vystavený účtovný doklad pre dlžníka, výška pohľadávky sa určí napríklad na základe zmluvy alebo iného dokladu.

Spoločnosť fakturuje odberateľom tržby za vodu fakturovanú a vodu odkanalizovanú v dohodnutých fakturačných cykloch, na základe čoho nie všetky tržby sú k zostaveniu účtovnej závierky vyfakturované. Tieto tržby sú do výnosov spoločnosti ku dňu zostavenia účtovnej závierky zaúčtované prostredníctvom dohadnej položky,

Výpočet dohadnej položky sa realizuje priebežne počas celého účtovného obdobia - mesačne na základe Spoločnosťou stanoveného postupu. V rámci mesačnej dohadnej položky je vždy účtovaná tvorba novej dohadnej položky a zrušenie minulej dohadnej položky za všetky odberné miesta. Podrobnejšie informácie k výpočtu dohadnej položky sú uvedené v časti G.1.

Tvorba dohadnej položky sa účtuje na ťarchu samostatných analytických účtoch pohľadávok so súvzťažným zápisom v prospech vecne príslušných samostatných analytických účtoch tržieb za vlastné výkony. Z dôvodu, že dohadná položka je účtovaná mesačne, použitie dohadnej položky je účtované rovnakým spôsobom v záporných hodnotách.

Neistoty v odhadoch a predpokladoch

Spoločnosť neidentifikovala takú neistotu v odhadoch a predpokladoch, pri ktorej by existovalo signifikantné riziko, že by mohla viesť k ich významnej úprave v nasledujúcom účtovnom období.

4. Dlhodobý nehmotný majetok a dlhodobý hmotný majetok

Dlhodobý majetok nakupovaný sa oceňuje obstarávacou cenou, ktorá zahŕňa cenu obstarania a náklady súvisiace s obstaraním (clo, prepravu, montáž, poistné a pod.), zníženú o dobropisy, skontá, rabaty, zľavy z ceny, bonusy a pod.

Súčasťou obstarávacej ceny dlhodobého majetku nie sú úroky z úverov, ktoré vznikli do momentu uvedenia dlhodobého majetku do používania.

Dlhodobý majetok vytvorený vlastnou činnosťou sa oceňuje vlastnými nákladmi. Vlastnými nákladmi sú všetky priame náklady vynaložené na výrobu alebo inú činnosť a nepriame náklady, ktoré sa vzťahujú na výrobu alebo inú činnosť.

Odpisy dlhodobého nehmotného majetku sú stanovené vychádzajúc z predpokladanej doby jeho používania a predpokladaného priebehu jeho opotrebenia.

Odpisovať sa začína v mesiaci, v ktorom bol dlhodobý nehmotný majetok uvedený do používania. Drobný dlhodobý nehmotný majetok, ktorého obstarávací cena (resp. vlastné náklady) je 2 400 EUR a nižšia, zaradený do dlhodobého majetku do 31.12.2015 sa doodpisuje v zmysle schválenej doby používania. Od 1.1.2016 sa Spoločnosť rozhodla, že takýto majetok nebude považovať za dlhodobý nehmotný majetok. K 1. januáru 2011 Spoločnosť prehodnotila zostatkovú dobu odpisovania pri už zaradenom dlhodobom nehmotnom majetku s ohľadom na jeho ďalšie používanie v nasledujúcom období. Vzhľadom na túto skutočnosť Spoločnosť stanovila pri novonadobudutom, ako aj zaradenom dlhodobom nehmotnom majetku, sadzbu odpisovania na 16,67% tj. 6 rokov.

Predpokladaná doba používania, metóda odpisovania a odpisová sadzba sú uvedené v nasledujúcej tabuľke:

	Predpokladaná doba používania v rokoch/mesiacoch	Metóda odpisovania	Ročná odpisová sadzba v %
Softvér	6	lineárna	16,67
Drobný dlhodobý nehmotný majetok zaradený do 31.12.2015	13 až 72 mesiacov	lineárna	-
Drobný dlhodobý nehmotný majetok (zásoby operatívnej evidencie)	rôzna	jednorazový odpis	100

Dlhodobý nehmotný majetok vrátane jeho technického zhodnotenia, ktorý bol uvedený do používania najneskôr do 28. februára 2009 v ocenení nižšom ako 2 400 EUR, sa považuje za dlhodobý nehmotný majetok a pokračuje sa v jeho odpisovaní.

Odpisy dlhodobého hmotného majetku sú stanovené vychádzajúc z predpokladanej doby jeho používania a predpokladaného priebehu jeho opotrebenia.

Odpisovať sa začína v mesiaci, v ktorom bol majetok uvedený do používania. Drobný dlhodobý hmotný majetok obstaraný do 31.12.2015 (ďalej len DDM), ktorého obstarávací cena (resp. vlastné náklady) je 1 700 EUR a nižšia, sa na základe odporúčania objednávateľa, ktorý pri určení kategórie DDM alebo ZOE prihladá na „ Minimálne limity pre zaradenie majetku do DDM“ jednorazovo odpíše pri uvedení do používania a zaradí sa do operatívnej evidencie, alebo sa zaradí do drobného dlhodobého majetku a určí sa predpokladaná doba životnosti v mesiacoch. Od 1.1.2016 sa Spoločnosť rozhodla, že takýto majetok nebude považovať za dlhodobý hmotný majetok. Budovy a pozemky Spoločnosť nevlastní.

Predpokladaná doba používania, metóda odpisovania a odpisová sadzba sú uvedené v nasledujúcej tabuľke:

	Predpokladaná doba používania v rokoch/mesiach	Metóda odpisovania	Ročná odpisová sadzba v %
Stavby	12 rokov	lineárna	8,33
Energetické a hnacie stroje	8 až 15 rokov	lineárna	6,67 až 12,5
Pracovné stroje, prístroje a zariadenia	4 až 12 rokov	lineárna	8,3 až 25
Dopravné prostriedky	5 až 8 rokov	lineárna	12,5 až 20
Ostatný dlhodobý hmotný majetok	6 až 12 rokov	lineárna	8,33 až 16,67
Drobný dlhodobý hmotný majetok zaradený do 31.12.2015	14 až 180 mesiacov	lineárna	-
Drobný dlhodobý hmotný majetok (zásoby operatívnej evidencie)	rôzna	jednorazový odpis	100

Dlhodobý hmotný majetok vrátane technického zhodnotenia, ktorý bol uvedený do používania najneskôr 28. februára 2009 v ocenení nižšom ako 1 700 EUR, sa považuje za dlhodobý hmotný majetok a pokračuje sa v jeho odpisovaní.

Posúdenie zníženia hodnoty majetku:

Opravné položky sa tvoria na základe zásady opatrnosti, ak je opodstatnené predpokladať, že došlo k zníženiu hodnoty majetku oproti jeho oceneniu v účtovníctve. Opravná položka sa účtuje v sume opodstatneného predpokladu zníženia hodnoty majetku oproti jeho oceneniu v účtovníctve.

Faktory, ktoré sú považované za dôležité pri posudzovaní zníženia hodnoty majetku sú:

- technologický pokrok,
- významne nedostatočné prevádzkové výsledky v porovnaní s historickými alebo plánovanými prevádzkovými výsledkami,
- významné zmeny v spôsobe použitia majetku Spoločnosti alebo celkovej zmeny stratégie Spoločnosti,
- zastaralosť produktov.

Ak Spoločnosť zistí, že na základe existencie jedného alebo viacerých indikátorov zníženia hodnoty majetku možno predpokladať, že došlo k zníženiu hodnoty majetku oproti jeho oceneniu v účtovníctve, vypočíta zníženie hodnoty majetku na základe odhadov projektovaných čistých diskontovaných peňažných tokov, ktoré sa očakávajú z daného majetku, vrátane jeho prípadného predaja. Odhadované zníženie hodnoty by sa mohlo preukázať ako nedostatočné, ak by analýzy nadhodnotili peňažné toky alebo ak sa zmenia podmienky v budúcnosti. Pre viac informácií pozri bod D.11. Zníženie hodnoty majetku a opravné položky.

5. Dlhodobý finančný majetok

Ako dlhodobý finančný majetok Spoločnosť vykazuje podielové cenné papiere a podiely v prepojených účtovných jednotkách, podielové cenné papiere a podiely s podielovou účasťou okrem v prepojených účtovných jednotkách a ostatné realizovateľné cenné papiere a podiely.

Dlhodobý finančný majetok sa pri obstaraní (prvotné ocenenie) oceňuje obstarávacou cenou vrátane nákladov súvisiacich s obstaraním (poplatky, provízie za sprostredkovanie a pod.). Súčasťou obstarávacej ceny cenných papierov nie sú úroky z úverov na obstaranie cenných papierov a podielov, kurzové rozdiely a náklady spojené s držbou cenného papiera a podielu.

Ku dňu, ku ktorému sa zostavuje účtovná závierka sa dlhodobý finančný majetok oceňuje takto:

- Podielové cenné papiere a podiely v dcérskych, spoločných a pridružených účtovných jednotkách sa precenia metódou vlastného imania

6. Zásoby

Zásoby sa oceňujú nižšou z nasledujúcich hodnôt: obstarávacou cenou (nakupované zásoby) alebo vlastnými nákladmi (zásoby vytvorené vlastnou činnosťou), alebo čistou realizačnou hodnotou.

Obstarávacia cena zahŕňa cenu, za ktorú sa zásoby obstarali a náklady súvisiace s obstaraním (clo, prepravu, poistné, provízie, a pod.), zníženú o dobropisy, skontá, rabaty, zľavy z ceny, bonusy a pod. Úroky z úverov nie sú súčasťou obstarávacej ceny.

Úbytok zásob sa účtuje v cene zistenej metódou váženého aritmetického priemeru z obstarávacích cien. Zásoby obstarané iným spôsobom Spoločnosť neeviduje.

Čistá realizačná hodnota je predpokladaná predajná cena zásob znížená o predpokladané náklady na ich dokončenie a o predpokladané náklady súvisiace s ich predajom.

Zníženie hodnoty zásob sa zohľadňuje vytvorením opravnej položky.

7. Zákazková výroba

Ak sa výsledok zákazkovej výroby dá spoľahlivo odhadnúť, zmluvné výnosy a zmluvné náklady pripadajúce na účtovné obdobie sa účtujú ako náklady a výnosy metódou stupňa dokončenia (angl. percentage-of-completion method), pričom stupeň dokončenia zákazky sa zisťuje kumulatívne na základe aktuálneho rozpočtu zmluvných nákladov a zmluvných výnosov, ku dňu, ku ktorému sa zostavuje účtovná závierka ako:

- Pomer skutočne vynaložených nákladov na zákazkovú výrobu za vykonanú prácu a aktualizovaného rozpočtu celkových nákladov na zákazkovú výrobu.

Náklady na zákazku sa vykážu v období, v ktorom vznikli. Náklady vynaložené v bežnom roku a súvisiace s budúcou činnosťou na zákazke sa do výpočtu stupňa dokončenia nezahrmú.

Ak výsledok zákazkovej výroby ku dňu, ku ktorému sa zostavuje účtovná závierka, nie je možné spoľahlivo odhadnúť, účtujú sa zmluvné výnosy v sume vynaložených zmluvných nákladov v danom účtovnom období, pri ktorých je pravdepodobné, že budú preplatené („metóda nulového zisku“). Možnosť spoľahlivého odhadu výsledku zákazkovej výroby sa prehodnocuje vždy ku dňu, ku ktorému sa zostavuje účtovná závierka.

Ku dňu, ku ktorému sa zostavuje účtovná závierka, sa rozdiel medzi doteraz požadovanými platbami za plnenie na zákazkovej výrobe a hodnotou zákazkovej výroby podľa metódy stupňa dokončenia alebo podľa metódy nulového zisku vykáže v súvahe ako čistá hodnota zákazky so súvzťažným zápisom v prospech výnosov zo zákazky.

Zhotoviteľom požadované sumy za vykonanú prácu na zákazkovej výrobe sa vykážu ako pohľadávky z obchodného styku so súvzťažným zápisom v prospech výnosov zo zákazky. Preddavky, ktoré zhotoviteľ prijal pred vykonaním príslušnej práce sa vykážu ako prijaté preddavky alebo dlhodobé prijaté preddavky.

Ak sa ku dňu, ku ktorému sa zostavuje účtovná závierka predpokladá, že náklady prevýšia výnosy, účtuje sa odhad očakávanej straty zo zákazkovej výroby ako rezerva na stratu zo zákazkovej výroby. Výška očakávanej straty je určená bez ohľadu na to, či sa začala práca na zákazkovej výrobe, na stupeň dokončenia zákazkovej výroby alebo na výšku ziskov, ktorých vznik sa očakáva z iných zmlúv, ku ktorým sa nepristupuje ako k jednej zákazkovej výrobe.

Očakávaná strata zo zákazkovej výroby sa vykáže ako ostatné náklady na hospodársku činnosť. V účtovnom období, v ktorom už nie je pravdepodobná strata zo zákazkovej výroby alebo je pravdepodobné zníženie straty zo zákazkovej výroby alebo zúčtovanie straty, sa vykáže zníženie ostatných nákladov na hospodársku činnosť.

Spájanie zmlúv. Ako jedna zákazková výroba sa účtuje skupina zmlúv s jedným objednávateľom alebo s niekoľkými objednávateľmi, ak sú súčasne splnené tieto podmienky:

- skupina zmlúv a ich podmienky sa dohadujú ako celok,
- skupina zmlúv vzájomne úzko súvisí tak, že sú súčasťou jedného projektu a majú spoločnú maržu,
- zmluvy sa vykonávajú súbežne alebo na seba postupne nadväzujú.

Delenie zmlúv. Ak sa v jednej zmluve dohodlo zhotovenie viacerých majetkov, účtuje sa o zhotovení jednotlivého majetku tvoriaceho predmet zmluvy ako o samostatnej zákazkovej výrobe, ak sú súčasne splnené tieto podmienky:

- pre jednotlivý majetok sa predložili samostatné ponuky,
- jednotlivý majetok bol predmetom samostatného rokovania a zhotoviteľ a objednávateľ mali možnosť prijať alebo odmietnuť tú časť zmluvy, ktorá sa vzťahuje na jednotlivý majetok,
- ku jednotlivému majetku možno identifikovať zmluvné náklady a zmluvné výnosy.

8. Pohľadávky

Pohľadávky pri ich vzniku sa oceňujú ich menovitou hodnotou; postúpené pohľadávky a pohľadávky nadobudnuté vkladom do základného imania sa oceňujú obstarávacou cenou vrátane nákladov súvisiacich s obstaraním. Toto ocenenie sa znižuje o pochybné a nevymožiteľné pohľadávky.

Pri dlhodobých pôžičkách a pohľadávkach, ak je zostatková doba splatnosti pohľadávky alebo pôžičky dlhšia ako jeden rok, upravuje sa hodnota tejto pohľadávky alebo pôžičky formou opravnej položky, ktorá predstavuje rozdiel medzi menovitou a súčasnou hodnotou pohľadávky. Súčasná hodnota pohľadávky sa počíta ak súčet súčinov budúcich peňažných príjmov a príslušných diskontných faktorov.

9. Finančné účty

Finančné účty tvorí peňažná hotovosť, ceniny, zostatky na bankových účtoch a oceňujú sa menovitou hodnotou. Zníženie ich hodnoty sa vyjadruje opravnou položkou.

10. Náklady budúcich období a príjmy budúcich období

Náklady budúcich období a príjmy budúcich období sa vykazujú vo výške, ktorá je potrebná na dodržanie zásady vecnej a časovej súvislosti s účtovným obdobím.

11. Zníženie hodnoty majetku a opravné položky

Opravné položky sa tvoria na základe zásady opatrnosti, ak je opodstatnené predpokladať, že došlo k zníženiu hodnoty majetku oproti jeho oceneniu v účtovníctve. Opravná položka sa účtuje v sume opodstatneného predpokladu zníženia hodnoty majetku oproti jeho oceneniu v účtovníctve. Opravné položky sa zrušia alebo zmení sa ich výška, ak nastane zmena predpokladu zníženia hodnoty.

Zníženie hodnoty dlhodobého majetku a zásob

Ku každému dňu, ku ktorému sa zostavuje účtovná závierka, je účtovná hodnota majetku Spoločnosti, iného ako odloženej daňovej pohľadávky (pozri bod D.15. Odložené dane) posudzovaná s cieľom zistiť, či existujú indikátory, že by mohlo dôjsť k zníženiu hodnoty majetku. Ak takéto indikátory existujú, potom sa odhadnú predpokladané budúce ekonomické úžitky z daného majetku.

Opravné položky vykázané v predchádzajúcich obdobiach sa prehodnocujú ku každému dňu, ku ktorému sa zostavuje účtovná závierka s cieľom zistiť, či existujú indikátory, ktoré by naznačovali, že došlo k zmene v predpoklade zníženia hodnoty majetku alebo tento predpoklad prestal existovať. Opravná položka sa zruší, ak došlo k zmene predpokladov použitých na určenie predpokladaných ekonomických úžitkov z daného majetku. Opravná položka sa zruší len v rozsahu, v akom účtovná hodnota majetku neprevyšuje tú účtovnú hodnotu, ktorá by bola stanovená po zohľadnení odpisov, ak by opravná položka nebola vykázaná.

Zníženie hodnoty finančného majetku a pohľadávok

Ku každému dňu, ku ktorému sa zostavuje účtovná závierka sa finančný majetok, ktorý nie je ocenený reálnou hodnotou posudzujú s cieľom zistiť, či existujú objektívne dôkazy zníženia jeho hodnoty.

Medzi objektívne dôkazy o znížení hodnoty finančného majetku patrí nesplácanie dlhu alebo protiprávne konanie dlžníka, reštrukturalizácia pohľadávok Spoločnosti za podmienok, o ktorých by Spoločnosť za normálnej situácie neuvažovala, indikácie, že na majetok dlžníka alebo emitenta bude vyhlásený konkurz, alebo skutočnosť, že pre cenný papier prestal existovať aktívny trh. Objektívnym dôkazom zníženia hodnoty investícií do majetkových cenných papierov je aj významné alebo dlhodobé zníženie ich reálnej hodnoty pod úroveň ich obstarávacej ceny.

Predpokladané budúce ekonomické úžitky z investícií Spoločnosti v podielových cenných papieroch a v podieloch a z pohľadávok sa vypočítajú ako súčasná hodnota odhadovaných diskontovaných budúcich peňažných tokov. Pri určení návratnej hodnoty úverov a pohľadávok sa tiež berie do úvahy schopnosť a výkonnosť dlžníka a hodnota kolaterálov a záruk od tretích strán.

Opravná položka sa zruší, ak následné zvýšenie predpokladaných budúcich ekonomických úžitkov možno objektívne spájať s udalosťou, ktorá nastala po vykázaní opravnej položky.

12. Závazky

Závazky pri ich vzniku sa oceňujú menovitou hodnotou. Závazky pri ich prevzatí sa oceňujú obstarávacou cenou. Ak sa pri inventarizácii zistí, že suma záväzkov je iná ako ich výška v účtovníctve, uvedú sa záväzky v účtovníctve a v účtovnej závierke v tomto zistenom ocenení.

13. Rezervy

Rezerva je záväzok predstavujúci existujúcu povinnosť Spoločnosti, ktorá vznikla z minulých udalostí a je pravdepodobné, že v budúcnosti zníži jej ekonomické úžitky. Rezervy sú záväzky s neurčitým časovým vymedzením alebo výškou a oceňujú sa odhadom v sume potrebnej na splnenie existujúcej povinnosti ku dňu, ku ktorému sa zostavuje účtovná závierka.

Tvorba rezervy sa účtuje na vecne príslušný nákladový alebo majetkový účet, ku ktorému záväzok prislúcha. Použitie rezervy sa účtuje na ľarchu vecne príslušného účtu rezerv so súvzťažným zápisom v prospech vecne príslušného účtu záväzkov. Rozpustenie nepotrebných rezerv alebo jej časti sa účtuje opačným účtovným zápisom ako sa účtovala tvorba rezervy.

Tvorba rezervy na bonusy, rabaty, skontá a vrátenie kúpnej ceny pri reklamácii sa účtuje ako zníženie pôvodne dosiahnutých výnosov so súvzťažným zápisom v prospech účtu rezerv.

14. Zamestnanecké požitky

Platy, mzdy, príspevky do dôchodkových a poisťovních fondov, platená ročná dovolenka a platená zdravotná dovolenka, bonusy a ostatné nepeňažné požitky (napr. zdravotná starostlivosť) sa účtujú v účtovnom období, s ktorým vecne a časovo súvisia.

Dlhodobé zamestnanecké požitky

Zamestnanec má na základe Zákonníka práce pri odchode do starobného dôchodku nárok na odmenu vo výške jednej priemernej mesačnej mzdy. Na základe platnej kolektívnej zmluvy s odbormi platnej pre rok 2023 je Spoločnosť okrem toho povinná vyplatiť zamestnancovi pri odchode do dôchodku (starobný, invalidný alebo predčasný) podľa stanovených podmienok. Pre výpočet zamestnaneckých požitkov bol použitý model:

- 1x priemerná mesačná mzda u zamestnancov, u ktorých trval pracovný pomer menej ako 10 rokov
- 2x priemerná mesačná mzda u zamestnancov, u ktorých trval pracovný pomer 10 až 20 rokov
- 3x priemerná mesačná mzda u zamestnancov, u ktorých trval pracovný pomer viac ako 20 rokov

Spoločnosť navyše vypláca odmenu k jubileu pri dosiahnutí veku 50 rokov a pri skončení pracovného pomeru po nadobudnutí nároku na dôchodok (starobný, invalidný alebo predčasný). . Odmena sa vypláca zamestnancom, ktorých pracovný pomer ku dňu príslušného výročia v spoločnosti trval nepretržite najmenej 3 roky.

Táto odmena je vyplácaná takto:

- 70 EUR u zamestnanca, u ktorého trvá pracovný pomer do 10 (vrátane)
- 100 EUR u zamestnanca, u ktorého trvá pracovný pomer do 15 (vrátane)
- 135 EUR u zamestnanca, u ktorého trvá pracovný pomer do 20 (vrátane)
- 165 EUR u zamestnanca, u ktorého trvá pracovný pomer viac ako 20 rokov

Záväzok za už odpracovanú dobu zamestnania je ocenený v jeho súčasnej hodnote ku dňu, ku ktorému sa zostavuje účtovná závierka. Poistno-matematické zisky a straty sa účtujú okamžite v čase ich vzniku pre prehodnotení výšky záväzku.

Hlavné poistno matematické predpoklady použité na výpočet zamestnaneckých požitkov sú nasledovné:

- Počet zamestnancov k 30. septembru 2023	1 017
- Percento zamestnancov, ktorí ukončia zamestnanecký pomer so Spoločnosťou pred odchodom do dôchodku (miera ukončenia)	30,00%
- Pravdepodobné percento odchodu zo spoločnosti pred výplatom dávky	29,92%
- Pravdepodobné percento úmrtí pred odchodom do dôchodku	5,83%
- Predpokladané zvýšenie miezd 2024/	7,00%
- Predpokladané zvýšenie miezd 2025	6,10%
- Predpokladané zvýšenie miezd 2026	5,00%
- Predpokladané zvýšenie miezd 2027	4,50%
- Predpokladané zvýšenie miezd 2028	3,90%
- Predpokladané zvýšenie miezd 2029	3,60%
- Diskontná sadzba	4,00%
- Miera inflácie	2,00%

15. Odložené dane

Odložené dane (odložená daňová pohľadávka a odložený daňový záväzok) sa vzťahujú na:

- dočasné rozdiely medzi účtovnou hodnotou majetku a účtovnou hodnotou záväzkov vykázanou v súvahe a ich daňovou základňou,
- možnosť umorovať daňovú stratu v budúcnosti, ktorou sa rozumie možnosť odpočítať daňovú stratu od základu dane v budúcnosti,
- možnosť previesť nevyužitú daňovú odpočty a iné daňové nároky do budúcich období.

Odložená daňová pohľadávka ani odložený daňový záväzok sa neúčtuje pri:

- dočasných rozdieloch pri prvotnom zaúčtovaní (angl. initial recognition) majetku alebo záväzku v účtovníctve, ak v čase prvotného zaúčtovania nemá tento účtovný prípad vplyv ani na výsledok hospodárenia ani na základ dane a zároveň nejde o kombináciu podnikov (t. j. nejde o účtovný prípad vznikajúci u kupujúceho pri kúpe podniku alebo časti podniku, prijímateľa vkladu podniku alebo časti podniku alebo u nástupníckej účtovnej jednotke pri zlúčení, splynutí alebo rozdelení),
- dočasných rozdieloch súvisiacich s podielmi v dcérskych, spoločných a pridružených účtovných jednotkách, ak Spoločnosť je schopná ovplyvniť vyrovnanie týchto dočasných rozdielov a je pravdepodobné, že tieto dočasné rozdiely nebudú vyrovnané v blízkej budúcnosti,
- dočasných rozdieloch pri prvotnom zaúčtovaní goodwillu alebo záporného goodwillu.

O odloženej daňovej pohľadávke z odpočítateľných dočasných rozdielov, z nevyužitých daňových strát a nevyužitých daňových odpočtov a iných daňových nárokov sa účtuje len vtedy, ak je pravdepodobné, že budúci základ dane, voči ktorému ich bude možné využiť, je dosiahnuteľný. Odložená daňová pohľadávka sa preveruje ku každému dňu, ku ktorému sa zostavuje účtovná závierka a znižuje sa vo výške, v akej je nepravdepodobné, že základ dane z príjmov bude dosiahnutý.

Pri výpočte odloženej dane sa použije sadzba dane z príjmov, o ktorej sa predpokladá, že bude platiť v čase vyrovnania odloženej dane.

V súvahe sa odložená daňová pohľadávka a odložený daňový záväzok vykazujú samostatne. Ak sa vzťahujú na odloženú daň z príjmov toho istého daňovníka a ide o ten istý daňový úrad, môže sa vykázat' len výsledný zostatok účtu 481 – Odložený daňový záväzok a odložená daňová pohľadávka.

16. Výdavky budúcich období a výnosy budúcich období

Výdavky budúcich období a výnosy budúcich období sa vykazujú vo výške, ktorá je potrebná na dodržanie zásady vecnej a časovej súvislosti s účtovným obdobím.

17. Dotácie zo štátneho rozpočtu

O nároku na dotácie zo štátneho rozpočtu, podporu alebo príspevkov sa účtuje, ak je takmer isté, že sa splnia všetky podmienky súvisiace s dotáciou a súčasne, že sa dotácia poskytne.

Spoločnosť požiadala o štátnu pomoc na pokrytie dodatočných nákladov v dôsledku zvýšenia cien plynu a elektriny v rámci opatrení, ktoré vláda Slovenskej republiky prijala v snahe pomôcť prekonať negatívne dopady na hospodárstvo v dôsledku agresie Ruska proti Ukrajine.

18. Prenájom (Spoločnosť ako nájomca)

Finančný prenájom. Finančný prenájom je obstaranie dlhodobého hmotného majetku na základe nájomnej zmluvy s dojednaným právom kúpy prenajatej veci za dohodnuté platby počas dohodnutej doby nájmu. Majetok prenajatý formou finančného prenájmu vykazuje ako svoj majetok a odpisuje ho jeho nájomca, nie vlastník.

Súčasťou dohodnutých platieb je aj kúpna cena, za ktorú na konci dohodnutej doby finančného prenájmu prechádza vlastnícke právo k prenajatému majetku z prenajímateľa na nájomcu.

Dohodnutá doba nájmu je najmenej 60 % doby odpisovania podľa daňových predpisov. V prípade nájmu pozemku je doba nájmu najmenej 60 % doby odpisovania hmotného majetku zaradeného do daňovej odpisovacej skupiny 5 resp. 6 (budovy a stavby, doba odpisovania pre daňové účely 20 resp. 40 rokov).

Prijatie majetku nájomcom sa v účtovníctve nájomcu účtuje v deň prijatia majetku na ľarchu príslušného účtu majetku so súvzťažným zápisom v prospech účtu 474 – Záväzky z nájmu vo výške dohodnutých platieb znížených o nerealizované finančné náklady.

Platba nájomného je alokovaná medzi splátku istiny a finančné náklady, vypočítané metódou efektívnej úrokovej miery. Finančné náklady sa účtujú na ľarchu účtu 562 – Úroky.

Operatívny prenájom. Majetok prenajatý na základe operatívneho prenájmu vykazuje ako svoj majetok jeho vlastník, nie nájomca. Prenájom majetku formou operatívneho leasingu sa účtuje do nákladov priebežne počas doby trvania leasingovej zmluvy.

19. Prenájom (Spoločnosť ako prenajímateľ)

Operatívny prenájom. Majetok prenajatý na základe operatívneho prenájmu vykazuje ako svoj majetok jeho vlastník, nie nájomca. Prenájom majetku formou operatívneho leasingu sa účtuje do výnosov priebežne počas doby trvania leasingovej zmluvy.

Finančný prenájom. Finančný prenájom je obstaranie dlhodobého hmotného majetku na základe nájomnej zmluvy s dojednaným právom kúpy prenajatej veci za dohodnuté platby počas dohodnutej doby nájmu. Majetok prenajatý formou finančného prenájmu vykazuje ako svoj majetok a odpisuje ho jeho nájomca, nie vlastník.

Súčasťou dohodnutých platieb je aj kúpna cena, za ktorú na konci dohodnutej doby finančného prenájmu prechádza vlastnícke právo k prenajatému majetku z prenajímateľa na nájomcu.

Dohodnutá doba nájmu je najmenej 60 % doby odpisovania podľa daňových predpisov. V prípade nájmu pozemku je doba nájmu najmenej 60 % doby odpisovania hmotného majetku zaradeného do odpisovacej skupiny 5 resp. 6 (budovy a stavby, doba odpisovania pre daňové účely 20 resp. 40 rokov).

V deň odovzdania majetku nájomcovi sa v účtovníctve prenajímateľa účtuje pohľadávka z nájmu na účet 374 – Pohľadávky z nájmu vo výške dohodnutých platieb znížených o nerealizované finančné výnosy so súvzťažným zápisom v prospech príslušného účtu výnosov. Vyraďenie prenajatého majetku z účtovníctva prenajímateľa sa účtuje na ľarchu príslušného účtu nákladov so súvzťažným zápisom v prospech príslušného účtu majetku.

Platba nájomného je alokovaná medzi splátku istiny a finančné výnosy, vypočítané metódou efektívnej úrokovej miery. Finančné výnosy sa účtujú na ľarchu účtu 662 – Úroky.

20. Cudzía mena

Majetok a záväzky vyjadrené v cudzej mene sa ku dňu uskutočnenia účtovného prípadu prepočítavajú na menu euro referenčným výmenným kurzom určeným a vyhláseným Európskou centrálnou bankou alebo Národnou bankou Slovenska v deň predchádzajúci dňu uskutočnenia účtovného prípadu (ďalej ako referenčný kurz).

Na ocenenie prírastku cudzej meny nakúpenej za euro sa použije kurz, za ktorý bola táto cudzia mena nakúpená.

Na úbytok rovnakej cudzej meny v hotovosti alebo z devízového účtu sa na prepočet cudzej meny na eurá použije referenčný výmenný kurz určený a vyhlásený Európskou centrálnou bankou alebo Národnou bankou Slovenska v deň predchádzajúci dňu uskutočnenia účtovného prípadu.

Prijaté a poskytnuté preddavky v cudzej mene prostredníctvom účtu vedeného v tejto cudzej mene sa prepočítavajú na menu euro referenčným výmenným kurzom určeným a vyhláseným Európskou centrálnou bankou alebo Národnou bankou Slovenska v deň predchádzajúci dňu uskutočnenia účtovného prípadu.

Prijaté a poskytnuté preddavky v cudzej mene na účet zriadený v eurách a z účtu zriadeného v eurách sa prepočítavajú na menu euro kurzom, za ktorý boli tieto hodnoty nakúpené alebo predané.

Ku dňu, ku ktorému sa zostavuje účtovná závierka, sa už neprepočítavajú.

Majetok a záväzky vyjadrené v cudzej mene (okrem prijatých a poskytnutých preddavkov) sa ku dňu, ku ktorému sa zostavuje účtovná závierka, prepočítavajú na menu euro referenčným výmenným kurzom určeným a vyhláseným Európskou centrálnou bankou alebo Národnou bankou Slovenska v deň, ku ktorému sa zostavuje účtovná závierka, a účtujú sa s vplyvom na výsledok hospodárenia.

21. Výnosy

Tržby za vlastné výkony a tovar neobsahujú daň z pridanej hodnoty. Sú tiež znížené o zľavy a zrážky (rabaty, bonusy, skontá, dobropisy a pod.), bez ohľadu na to, či zákazník mal vopred na zľavu nárok, alebo či ide o dodatočne uznanú zľavu.

IČO 3 6 6 4 4 0 3 0

DIČ 2 0 2 2 1 0 2 2 3 6

Tržby z predaja výrobkov a tovaru sa vykazujú v deň splnenia dodávky podľa Obchodného zákonníka, podľa Incoterms alebo iných podmienok dohodnutých v zmluve.

Tržby z predaja služieb sa vykazujú v účtovnom období, v ktorom boli služby poskytnuté.

Výnosové úroky sa účtujú rovnomerne v účtovných obdobiach, ktorých sa vecne a časovo týkajú.

22. Porovnateľné údaje

Ak v dôsledku zmeny účtovných metód a účtovných zásad nie sú hodnoty za bezprostredne predchádzajúce účtovné obdobie v jednotlivých súčiastiach účtovnej závierky porovnateľné, uvádza sa vysvetlenie o neporovnateľných hodnotách v poznámkach.

23. Oprava chýb minulých období

Ak Spoločnosť zistí v bežnom účtovnom období významnú chybu týkajúcu sa minulých účtovných období, opraví túto chybu na účtoch 428 - Nerozdelený zisk minulých rokov a 429 - Neuhradená strata minulých rokov, t. j. bez vplyvu na výsledok hospodárenia v bežnom účtovnom období. Opravy nevýznamných chýb minulých účtovných období sa účtujú v bežnom účtovnom období na príslušný nákladový alebo výnosový účet.

V roku 2023 Spoločnosť neúčtovala o oprave významných chýb minulých období.

IČO 3 6 6 4 4 0 3 0

DIČ 2 0 2 2 1 0 2 2 3 6

E. INFORMÁCIE K POLOŽKÁM SÚVAHY

1. Dlhodobý nehmotný majetok a dlhodobý hmotný majetok

Prehľad o pohybe dlhodobého hmotného a nehmotného majetku od 1. januára 2023 do 31. decembra 2023 a za porovnateľné obdobie od 1. januára 2022 do 31. decembra 2022 je uvedený v tabuľkách na stranách 25 a 26.

Okrem majetku uvedeného v tabuľke na strane 25 a 26, Spoločnosť prevádzkovala dlhodobý nehmotný majetok a dlhodobý hmotný majetok na základe Zmluvy o nájme vodárenskej a kanalizačnej infraštruktúry a o prevádzkovaní a poskytovaní služieb súvisiacich s nájmom a prevádzkou vodárenskej a kanalizačnej infraštruktúry zo dňa 15. januára 2006 uzatvorenou s vlastníkom, ktorý je Stredoslovenská vodárenská spoločnosť, a.s., Banská Bystrica (ďalej len StVS a.s.).

Prehľad o prenájatom dlhodobom nehmotnom a hmotnom majetku vyjadrený v obstarávacej cene je uvedený v tabuľke v časti H. Informácie o údajoch na podsúvahových účtoch a finančné povinnosti, ktoré Spoločnosti vyplývajú sú uvedené v časti H.2. Informácie o nájme dlhodobého majetku formou operatívneho nájmu sú vedené v časti H.1. Najatý majetok .

Spoločnosť v roku 2010 účtovala o goodwill, ktorý vznikol ku dňu zlúčenia s materskou spoločnosťou Prvá vodárenská a.s. Bratislava. Tento goodwill vo výške 24 661 345 EUR predstavoval rozdiel medzi reálnou hodnotou finančnej investície v Spoločnosti a hodnotou vlastného imania Spoločnosti ku dňu zlúčenia so spoločnosťou Prvá vodárenská a.s. Bratislava. Goodwill sa odpísal v priebehu roka 2010 v plnej výške.

Spoločnosť nevlastní žiadny majetok, ku ktorému by bolo zriadené záložné právo v prospech veriteľa, alebo by mala obmedzené právo s ním nakladať.

2. Dlhodobý finančný majetok

Prehľad o pohybe dlhodobého finančného majetku od 1. januára 2023 do 31. decembra 2023 a za porovnateľné obdobie od 1. januára 2022 do 31. decembra 2022 je uvedený v tabuľke na stranách 25 a 26.

Výška vlastného imania k 31. decembru 2023 a výsledku hospodárenia za účtovné obdobie 2023 a za predchádzajúce účtovné obdobie účtovných jednotiek je uvedená v nasledujúcom prehľade:

	Podiel na ZI		Mena	Výsledok hospodárenia		Vlastné imanie		Účtovná hodnota vykázaná v súvahe	
	%	%		2023	2022	2023	2022	2023	2022
a) Účtovné jednotky s rozhodujúcim vplyvom									
<i>Dcérska účtovná jednotka</i>									
Water Services, a.s. Bratislava	100	100	EUR	-791	-777	667	1 458	667	1 458
b) Účtovné jednotky s podstatným vplyvom									
<i>Pridružené účtovné jednotky</i>									
StVS - Servising s.r.o. Banská Bystrica	40	40	EUR	10 852	34 152	113 032	131 492	45 213	52 597
Spolu						45 880	54 055		

V roku 2018 Spoločnosť poskytla dcérskej účtovnej jednotke Water Services a.s. pôžičku vo výške 2 000 EUR so splatnosťou k 31.12.2019. Z dôvodu nepriaznivej ekonomickej situácie spoločnosti Water Services a.s. bola dodatkom č. 2 k Zmluve o pôžičke zo dňa 07.12.2022 splatnosť pôžičky predĺžená na 31.12.2027 vrátane úrokov z pôžičky. Dlhodobá pôžička prepojenej účtovnej jednotke je k 31.12.2023 2 574 EUR (k 31.12.2022: 2 466 EUR).

3. Zásoby

Vývoj opravnej položky v priebehu účtovného obdobia je uvedený v nasledujúcom prehľade:

	Stav k 1.1. 2023 EUR	Tvorba (zvýšenie) EUR	Zúčtovanie (použitie) EUR	Zúčtovanie (zrušenie) EUR	Stav k 31. 12. 2023 EUR
Materiál	41 729	1 923	17 564	0	26 088
Nedokončená výroba a polotovary vlastnej výroby	0	0	0	0	0
Výrobky	0	0	0	0	0
Zvieratá	0	0	0	0	0
Tovar	0	0	0	0	0
Poskytnuté preddavky na zásoby	0	0	0	0	0
Spolu	41 729	1 923	17 564	0	26 088

Zníženie úžitkovej hodnoty zásob bolo zohľadnené vytvorením opravnej položky. Úžitková hodnota zásob sa znížila predovšetkým v dôsledku zníženia doby obratu.

Spoločnosť na zásoby nemá zriadené záložné právo ani obmedzené právo s nimi nakladať.

4. Údaje o zákazkovej výrobe

Výnosy zo zákazkovej výroby boli stanovené na základe ceny dohodnutej v zmluve a vykázané v bežnom účtovnom období podľa stupňa dokončenia zákazky. Stupeň dokončenia zákazky sa zistil ako pomer skutočne vynaložených nákladov na zákazkovú výrobu za vykonanú prácu a rozpočtovaných zmluvných nákladov na zákazkovú výrobu. Do výpočtu sa zahrnuli len tie náklady, ktoré zodpovedajú už vykonanej práci.

Informácie o zákazkovej výrobe sú uvedené v nasledujúcej tabuľke:

	EUR
Výnosy zo zákazkovej výroby v bežnom účtovnom období	71 481
Celková suma vynaložených nákladov k 31. decembru 2023	61 772
Zisk vykázaný k 31. decembru 2023	9 709
Suma prijatých preddavkov	0
Suma zadržanej platby	43 443
Saldo zákazkovej výroby - záväzok (čistá hodnota zákazky)	10 871

Realizované diela v rámci zákazkovej výroby k 31.12.2023:

Názov diela	Výnosy zo zákazkovej výroby		Celková suma vynaložený nákladov		Zisk vykázaný		Saldo zákazková výroba k 31.12.	
	2023 EUR	2022 EUR	2023 EUR	2022 EUR	2023 EUR	2022 EUR	2023 EUR	2022 EUR
B.Bystrica,Uľanka-opr.verej.vodovodu	29 040	0	28 844	0	196	0	0	0
B.Bystrica,Poniky-opr.verej.vodovodu	16 567	0	15 624	0	943	0	0	0
B.Bystrica,Nemce-opr.verej.vodovodu	15 466	0	7 271	0	8 195	0	0	0
Zvolen,Rákoš-dolieč.centrum, výstavba verejného vodovodu a kanalizácie	10 409	0	10 033	0	376	0	10 409	0

5. Pohľadávky

Najvýznamnejšie položky pohľadávok z hľadiska ich výšky k 31.12.2023 je v nasledujúcom prehľade:

Odberteľ	Výška pohľadávky k 31.12.2023 EUR	z toho pohľadávky po lehote splatnosti EUR	Výška tvorenej opravnej položky EUR
Okresné správcové bytové družstvo Prievidza	382 538	0	0
Okresné správcové bytové družstvo Rimavská Sobota	331 259	0	0
BYTOS - správa bytov Prievidza, s.r.o.	198 989	0	0
Smrečina Hofatex, a.s. "v konkurze" Banská Bystrica	160 913	160 913	160 913
Mesto Banská Bystrica	148 261	0	0
Mestský bytový podnik Handlová s.r.o.	142 983	0	0
Fakultná nemocnica s poliklinikou F.D.Roosevelta, Banská Bystrica	116 382	0	0
Slovglass Poltár, s.r.o. "v konkurze" Poltár	112 126	112 126	112 126
HANDYMEX-BYT, spol. s r.o.	112 112	0	0
Veolia Energia Žiar nad Hronom, s.r.o.	94 830	0	0

Vývoj opravnej položky v priebehu účtovného obdobia je zobrazený v nasledujúcom prehľade:

	k 1.1.2023 EUR	(zvýšenie) EUR	(použitie) EUR	(zrušenie) EUR	k 31.12.2023 EUR
Pohľadávky z obchodného styku voči prepojeným účtovným jednotkám	0	0	0	0	0
Pohľadávky z obchodného styku v rámci podielovej účasti okrem pohľadávok voči prepojeným účtovným jednotkám	0	0	0	0	0
Ostatné pohľadávky z obchodného styku	1 694 858	525 297	228 220	408 822	1 583 113
Ostatné pohľadávky voči prepojeným účtovným jednotkám	0	0	0	0	0
Ostatné pohľadávky v rámci podielovej účasti okrem pohľadávok voči prepojeným účtovným jednotkám	0	0	0	0	0
Pohľadávky voči spoločníkom, členom a združeniu	0	0	0	0	0
Sociálne poistenie	0	0	0	0	0
Daňové pohľadávky a dotácie	0	0	0	0	0
Iné pohľadávky	6 254	45	0	843	5 456
Spolu	1 701 112	525 342	228 220	409 665	1 588 569

Opravné položky k pohľadávkam zohľadňujú bonitu klienta a jeho schopnosť splácať svoje záväzky.

K použitiu opravnej položky dochádza pri úhrade alebo odpísaní pohľadávky po splatnosti, ku ktorej bola v minulosti vytvorená opravná položka.

K zrušeniu opravnej položky dochádza v prípadoch, kedy pominulo resp. znížilo sa riziko, že dlžník pohľadávku úplne alebo čiastočne nespláti.

Veková štruktúra pohľadávok je uvedená v nasledujúcom prehľade:

	31. 12. 2023 EUR	31. 12. 2022 EUR
Dlhodobé pohľadávky		
Pohľadávky v lehote splatnosti	43 483	25 020
Pohľadávky po lehote splatnosti	0	0
Dlhodobé pohľadávky spolu:	43 483	25 020
Krátkodobé pohľadávky		
Pohľadávky v lehote splatnosti	12 811 584	11 241 251
Pohľadávky po lehote splatnosti	2 175 018	1 945 922
Krátkodobé pohľadávky spolu:	14 986 601	13 187 174

Súčasťou tabuliek o vekovej štruktúre pohľadávok nie je odložená daňová pohľadávka (účet 481). Informácie o odloženej dani sú uvedené v časti E 6.

Súčasťou tabuliek o vekovej štruktúre pohľadávok za bežné a predchádzajúce účtovné obdobie nie je informácia o čistej hodnote zákazky (účet 316). Čistá hodnota zákazky je k 31. decembru 2023 vykázaná v časti E 4..

6. Odložená daňová pohľadávka

Výpočet odloženej daňovej pohľadávky je uvedený v nasledujúcom prehľade:

	31. 12. 2023 EUR	31. 12. 2022 EUR
Dočasné rozdiely medzi účtovnou hodnotou majetku a účtovnou hodnotou záväzkov a ich daňovou základňou	2 426 689	1 669 516
– odpočítateľné	4 076 656	3 377 703
– zdaniteľné	-1 649 967	-1 708 187
Možnosť umorovať daňovú stratu v budúcnosti		
Nevyužitá daňová odpočty a iné daňové nároky		
Sadzba dane z príjmov (v %)	21	21
Odložená daňová pohľadávka	509 605	350 598
Vykázaná odložená daňová pohľadávka	509 605	350 598

IČO 3 6 6 4 4 0 3 0

DIČ 2 0 2 2 1 0 2 2 3 6

Odložená daňová pohľadávka sa vykázala vo výške, v ktorej je pravdepodobné, že sa v budúcnosti využije.

	EUR
Stav k 31. decembru 2023	509 605
Stav k 31. decembru 2022	350 598
Zmena	159 007
z toho:	
– zaúčtované do výsledku hospodárenia	159 007
– zaúčtované do vlastného imania	0

7. Finančné účty

Ako finančné účty sú vykázané peniaze v pokladnici, ceniny a účty v bankách. Účtami v bankách môže Spoločnosť voľne disponovať.

	31.12.2023	31.12.2022
	EUR	EUR
Pokladnica, ceniny	75 847	72 725
Bežné účty v banke alebo v pobočke zahraničnej banky	485 374	644 937
Peniaze na ceste	0	0
Spolu	561 221	717 662

8. Časové rozlíšenie

Ide o tieto položky:

	31. 12. 2023	31. 12. 2022
	EUR	EUR
Náklady budúcich období - dlhodobé		
Využívanie vodných zdrojov	794 496	877 613
Ostatné	12 522	1 249
Spolu náklady budúcich období - dlhodobé	807 018	878 862
Náklady budúcich období - krátkodobé		
Služby IT	43 581	34 339
Poistenie	39 056	36 318
Využívanie vodných zdrojov	116 324	116 324
Ostatné	26 411	15 739
Spolu náklady budúcich období - krátkodobé	225 372	202 719
Spolu príjmy budúcich období - dlhodobé	0	0
Spolu príjmy budúcich období - krátkodobé	0	0
Spolu	1 032 390	1 081 581

IČO 3 6 6 4 4 0 3 0

DIČ 2 0 2 2 1 0 2 2 3 6

9. Vlastné imanie

Základné imanie Spoločnosti k 31. decembru 2023 vo výške 34 000 EUR (k 31. decembru 2022: 34 000 EUR) tvorí:

- 10 kusov kmeňových akcií s menovitou hodnotou 3 400 EUR, akcia znie na meno a má listinnú podobu (k 31. decembru 2022: 10 kusov kmeňových akcií s menovitou hodnotou 3 400 EUR)

Všetky akcie boli riadne splatené.

K 31. decembru 2023 bol zisk vo výške 36 448 EUR na jednu kmeňovú akciu (k 31. decembru 2022: 10 976 EUR)

Účtovný zisk za rok 2022 vo výške 109 757 EUR bol rozdelený takto:

	EUR
Prevod na nerozdelený zisk minulých rokov	107 562
Prídel do sociálneho fondu	2 195
Spolu	109 757

O rozdelení výsledku hospodárenia za účtovné obdobie 2023 vo výške 364 477 EUR rozhodne valné zhromaždenie. Návrh štatutárneho orgánu valnému zhromaždeniu je takýto:

- prevod na nerozdelený zisk minulých rokov 364 477 EUR

Povinný prídel do zákonného rezervného fondu nie je potrebný, pretože zákonný rezervný fond už dosiahol svoju maximálnu hranicu stanovenú v právnych predpisoch a v spoločenskej zmluve.

Prehľad o pohybe vlastného imania je uvedený v časti L.

10. Rezervy

Prehľad o rezervách za bežné účtovné obdobie je uvedený v nasledujúcom prehľade:

	Stav k 1.1.2023 EUR	Tvorba EUR	Zúčtovanie (použitie) EUR	Zúčtovanie (zrušenie) EUR	Stav k 31. 12. 2023 EUR
Dlhodobé rezervy, z toho	718 813	282 216	0	0	1 001 029
Ostatné rezervy dlhodobé					
Zamestnanecké benefity	718 813	282 216	0	0	1 001 029
Krátkodobé rezervy, z toho:	1 000 577	1 271 260	799 320	92 221	1 380 296
Zákonné rezervy krátkodobé					
Mzdy za dovolenku vrátane sociálneho zabezpečenia	83 513	91 603	83 513	0	91 603
Zákonné rezervy krátkodobé spolu	83 513	91 603	83 513	0	91 603
Ostatné rezervy krátkodobé					
Overenie účtovnej závierky	21 830	15 133	21 830	0	15 133
Nájom StVS a.s. za infraštruktúru - investičné akcie	48 888	47 635	47 282	1 606	47 635
Dodávka plynu	55 836	18 902	36 773	19 063	18 902
Dodávka elektrickej energie	160 192	599 572	129 603	30 589	599 572
Dodávka tepla	39 748	81 431	39 050	698	81 431
Opravy	9 200	40 674	2 425	6 775	40 674
Odpadové vody	67 426	11 994	64 012	3 414	11 994
Kaly a odpady	17 115	55 950	9 890	7 225	55 950
Prémie a odmeny vrátane odvodov	87 777	20 010	87 777	0	20 010
Zamestnanecké benefity	140 953	0	40 269	0	100 684
Iné	268 099	288 356	236 896	22 851	296 708
	917 064	1 179 657	715 807	92 221	1 288 693
Nezafakturované dodávky majetku		0	0	0	0
Ostatné rezervy krátkodobé spolu	917 064	1 179 657	715 807	92 221	1 288 693

Spoločnosť v roku upravila výšku rezervu na zamestnanecké požitky vo vzťahu k dlhodobým dôchodkovým povinnostiam spoločnosti voči zamestnancom ako aj k jubilejným dávkam. Výpočet pomocou poistno-matematických predpokladov a platnej kolektívnej zmluvy (pozri časť D.14) bol vykonaný externou spoločnosťou určenou v rámci skupiny Veolie v celkovej sume 1 011 489 EUR a na základe rozhodnutia Spoločnosti bola tvorená rezerva vo výške 100% tj. v sume 1 101 713 EUR (z toho: dlhodobá rezerva 1 001 029 EUR, krátkodobá rezerva 100 684 EUR). Medziročný nárast voči roku 2022: 241 947 EUR. (Tvorba rezervy k 31.12.2022 vo výške 85% v celkovej sume 859 766 EUR)

Rezerva na elektrickú energiu vo výške 599 572 EUR bola tvorená na základe predpokladanej spotreby elektrickej energie, nezafakturovanej k 31.12.2023. Výška celkovej spotreby sa počíta ako násobok kW x jednotková cena na každé odberné miesto. Takto vypočítaná spotreba je znížená o hodnotu stálych platieb, účtovaných priebežne ako opakované dodania.

11. Závazky

Závazky (okrem pôžičiek, záväzkov zo sociálneho fondu, odloženého daňového záväzku a rezerv) podľa doby splatnosti sú nasledovné:

	31. 12. 2023 EUR	31. 12. 2022 EUR
Závazky po lehote splatnosti	87 986	334 495
Závazky v lehote splatnosti	7 705 328	6 378 450
	7 793 314	6 712 945

Štruktúra záväzkov (okrem pôžičiek, záväzkov zo sociálneho fondu, odloženého daňového záväzku a rezerv) podľa zostatkovej doby splatnosti k 31. decembru 2023 je uvedená v nasledujúcom prehľade:

	Účtovná hodnota	Menej ako 1 rok	1 – 5 rokov	Viac ako 5 rokov
Závazky z obchodného styku voči prepojeným účtovným jednotkám	118 629	118 629	0	0
Závazky z obchodného styku v rámci podielovej účasti okrem záväzkov voči prepojeným účtovným jednotkám	0	0	0	0
Ostatné záväzky z obchodného styku	3 558 807	3 517 946	40 861	0
Čistá hodnota zákazky	0	0	0	0
Ostatné záväzky voči prepojeným účtovným jednotkám	17 410	17 410	0	0
Ostatné záväzky v rámci podielovej účasti okrem záväzkov voči prepojeným účtovným jednotkám	0	0	0	0
Ostatné dlhodobé záväzky	0	0	0	0
Dlhodobé prijaté preddavky	0	0	0	0
Dlhodobé zmenky na úhradu	0	0	0	0
Vydané dlhopisy	0	0	0	0
Iné dlhodobé záväzky	0	0	0	0
Závazky voči spoločníkom a združeniu	0	0	0	0
Závazky voči zamestnancom	1 237 533	1 237 533	0	0
Závazky zo sociálneho poistenia	791 317	791 317	0	0
Daňové záväzky a dotácie	2 052 242	2 052 242	0	0
Závazky z derivátových operácií	0	0	0	0
Iné záväzky	17 376	17 376	0	0
	7 793 314	7 752 453	40 861	0

Štruktúra záväzkov (okrem pôžičiek, záväzkov zo sociálneho fondu, odloženého daňového záväzku a rezerv) podľa zostatkovej doby splatnosti k 31. decembru 2022 je uvedená v nasledujúcom prehľade:

	Účtovná hodnota	Menej ako 1 rok	1 – 5 rokov	Viac ako 5 rokov
Záväzky z obchodného styku voči prepojeným účtovným jednotkám	186 643	186 643	0	0
Záväzky z obchodného styku v rámci podielovej účasti okrem záväzkov voči prepojeným účtovným jednotkám	5 520	5 520	0	0
Ostatné záväzky z obchodného styku	3 485 348	3 460 831	24 517	0
Čistá hodnota zákazky	0	0	0	0
Ostatné záväzky voči prepojeným účtovným jednotkám	11 083	11 083	0	0
Ostatné záväzky v rámci podielovej účasti okrem záväzkov voči prepojeným účtovným jednotkám	0	0	0	0
Ostatné dlhodobé záväzky	0	0	0	0
Dlhodobé prijaté preddavky	0	0	0	0
Dlhodobé zmenky na úhradu	0	0	0	0
Vydané dlhopisy	0	0	0	0
Iné dlhodobé záväzky	0	0	0	0
Záväzky voči spoločníkom a združeniu	0	0	0	0
Záväzky voči zamestnancom	982 771	982 771	0	0
Záväzky zo sociálneho poistenia	678 677	678 677	0	0
Daňové záväzky a dotácie	1 343 355	1 343 355	0	0
Záväzky z derivátových operácií	0	0	0	0
Iné záväzky	19 548	19 548	0	0
	6 712 945	6 688 428	24 517	0

Spoločnosť neeviduje v roku 2023 záväzkov, na ktorý je zriadené záložné právo.

12. Sociálny fond

Tvorba a čerpanie sociálneho fondu v priebehu účtovného obdobia sú znázornené v nasledujúcom prehľade:

	31. 12. 2023	31. 12. 2022
	EUR	EUR
Stav k 1. januáru	112 723	134 489
Tvorba na ťarchu nákladov	224 833	190 829
Tvorba zo zisku	2 195	17 860
Čerpanie	-204 011	-230 455
Stav k 31. decembru	135 740	112 723

Časť sociálneho fondu sa podľa zákona o sociálnom fonde tvorí povinne na ťarchu nákladov a časť sa môže vytvárať zo zisku. Sociálny fond sa podľa zákona o sociálnom fonde čerpá na sociálne, zdravotné, rekreačné a iné potreby zamestnancov.

13. Bankové úvery

Spoločnosť v roku 2023 uzatvorila s veriteľom Tatra banka a.s., kde má vedený bežný účet, Zmluvu o kontokorentom úvere s výškou úverového rámca 3 000 000,-, úroková sadzba 1M BRIBOR menený mesačne +0,95% p.a.. Deň konečnej splatnosti úveru je 29.02.2024.

Zostatok čerpaného úveru k 31.12.2023 je 1 801 659 EUR (k 31.12.2022 0 EUR). Tento kontokorentný úver je zabezpečený záložným právom na pohľadávky do výšky max. 3 500 000,- (podľa Zmluvy o záložnom práve k pohľadávkam medzi veriteľom Tatra bankou a StVPS ako dlžníkom).

Banková garancia

V súvislosti so zavedením systému spoplatnenia ciest v Slovenskej republike formou elektronického mýta (platný od 1. januára 2010) vznikla našej Spoločnosti povinnosť uhrádzať cestné mýto za príslušné vozidlá. V rámci fakturácie mýta je Spoločnosť povinná zabezpečiť záväzok úhrady mýta bankovou zárukou.

Na základe Zmluvy o poskytovaní bankových záruk Tatra banka, a.s. vystavila Spoločnosti bankovú záruku v prospech Národnej diaľničnej spoločnosti, a.s. (spoločnosť určená ako „Správca výberu mýta „). Suma záruky je 70 000 EUR a je splatná 31. decembra 2024.

14. Pôžičky a návratné finančné výpomoci

Spoločnosť čerpala k 31. decembru 2023 Interné úvery od spoločnosti Veolia Evironnement S.A., Paris (pozri Informácie o ekonomických vzťahoch účtovnej jednotky a spriaznených osôb časť. J).

15. Časové rozlíšenie

Štruktúra časového rozlíšenia je uvedená v nasledujúcom prehľade:

	31. 12. 2023	31. 12. 2022
	EUR	EUR
Výdavky budúcich období - dlhodobé	0	0
Spolu výdavky budúcich období - dlhodobé	0	0
Výdavky budúcich období - krátkodobé	2 678	3 364
Spolu výdavky budúcich období - krátkodobé	2 678	3 364
Výnosy budúcich období - dlhodobé	0	0
Spolu výnosy budúcich období - dlhodobé	0	0
Výnosy budúcich období-krátkodobé nájomné	74	198
Spolu výnosy budúcich období - krátkodobé	74	198
Spolu	2 752	3 562

F. INFORMÁCIE O DANIACH Z PRÍJMOV

Prevod od teoretickej dane z príjmov k vykázanej dani z príjmov je uvedený v nasledujúcom prehľade:

	2023			2022		
	Základ dane EUR	Daň EUR	Daň %	Základ dane EUR	Daň EUR	Daň %
Výsledok hospodárenia pred zdanením	527 678			196 042		
z toho teoretická daň 21%		110 812	21,00 %		41 169	21,00 %
Daňovo neuznané náklady	3 069 119	644 515	122,14 %	2 342 056	491 832	250,88 %
Výnosy nepodliehajúce dani	-2 057 764	-432 130	-81,89 %	-2 414 651	-507 077	-258,66 %
Umorenie daňovej straty	0	0	0,00 %	0	0	0,00 %
Využitie daňových odpočtov a iných daňových nárokov	0	0	0,00 %	0	0	0,00 %
Daň vyberaná zrážkou	0	0	0,00 %	0	0	0,00 %
Iné	-4 714	-990	-0,19%	12 802	2 688	1,37 %
	1 534 319	322 207	61,06 %	136 249	28 612	14,59 %
Splatná daň		322 207	61,06 %		28 612	14,59 %
Odložená daň		-159 006	-30,13 %		57 673	29,42 %
Celková vykázaná daň		163 201	30,93 %		86 285	44,01 %

Úprava dane z príjmov za rok 2022 v roku 2023 v sume -1 002 a daň z úrokov 12 EUR

Ďalšie informácie k odloženým daniam:

	2023 EUR	2022 EUR
Suma odloženej daňovej pohľadávky z príjmov účtovanej v bežnom účtovnom období ako náklad alebo výnos vyplývajúca zo zmeny sadzby dane z príjmov	0	0
Suma odloženého daňového záväzku z príjmov účtovaného v bežnom účtovnom období ako náklad alebo výnos vyplývajúca zo zmeny sadzby dane z príjmov	0	0
Suma odloženej daňovej pohľadávky účtovaná v bežnom účtovnom období týkajúca sa umorenia daňovej straty, nevyužitých daňových odpočtov a iných nárokov, ako aj dočasných rozdielov predchádzajúcich účtovných období, ku ktorým sa v predchádzajúcich účtovných obdobiach odložená daňová pohľadávka neúčtovala	0	0
Suma odloženého daňového záväzku, ktorý vznikol z dôvodu neúčtovania tej časti odloženej daňovej pohľadávky v bežnom účtovnom období, o ktorej sa účtovalo v predchádzajúcich účtovných obdobiach	0	0
Suma neuplatneného umorenia daňovej straty, nevyužitých daňových odpočtov a iných nárokov a odpočítateľných dočasných rozdielov, ku ktorým nebola účtovaná odložená daňová pohľadávka	0	0
Odložená daň z príjmov, ktorá sa vzťahuje k položkám účtovaným priamo na účty vlastného imania, bez účtovania na účty nákladov a výnosov	0	0

Od 1. januára 2017 je sadzba dane z príjmov v Slovenskej republike 21 %.

G. INFORMÁCIE O POLOŽKÁCH VÝKAZU ZISKOV A STRÁT

1. Tržby za vlastné výkony a tovar

Tržby za vlastné výkony a tovar podľa jednotlivých segmentov, t.j. podľa typov výrobkov a služieb, sú uvedené v nasledujúcom prehľade:

Oblasť odbytu	Priemysel		Domácnosti		Ostatní		Spolu	
	2023	2022	2023	2022	2023	2022	2023	2022
	EUR	EUR	EUR	EUR	EUR	EUR	EUR	EUR
Služby								
Voda fakturovaná	2 695 681	2 328 711	25 388 921	21 473 416	9 020 858	7 548 326	37 105 460	31 350 453
Voda odkanalizovaná	2 189 020	1 812 244	17 979 785	14 948 780	12 129 371	10 106 663	32 298 176	26 867 687
Ostatné služby	795 492	941 931	852 101	801 615	742 625	672 890	2 390 218	2 416 436
Spolu	5 680 193	5 082 886	44 220 807	37 223 811	21 892 854	18 327 879	71 793 854	60 634 576

Súčasťou tržieb za vodu fakturovanú a vodu odkanalizovanú za rok 2023 je vytvorená dohadná položka v celkovej výške 3 294 077 EUR (rok 2022: 2 373 525 EUR), z toho vodné 1 689 730 EUR a stočné 1 604 347 EUR.

Dohadná položka je tvorená na dodávky vody a odvádzanie odpadových vôd nevyfakturovaných k 31.12.2023 a to z dôvodu, že odberateľom sa fakturuje v dohodnutých fakturačných cykloch. Spotreba vody z roku 2023 bude odberateľom fakturovaná v nasledujúcom účtovnom období tj. v roku 2023

Výpočet dohadných položiek sa realizuje priebežne počas celého účtovného obdobia – mesačne v systéme USYS.net.

Na každom odbornom mieste je vypočítaná priemerná denná spotreba v m³, pričom do výpočtu sú zahrnuté fakturované spotreby spadajúce do intervalu 365 dní. Výpočet priemernej spotreby sa realizuje len z vyfakturovaných odpočtov, hneď po vystavení faktúry. Výpočet dohadnej položky k poslednému dňu obdobia (resp. roka) sa počíta ako počet dní od posledného fakturovaného odpočtu do posledného dňa kalendárneho obdobia (resp. roka) x priemerná denná spotreba v m³.

V rámci mesačnej dohadnej položky je vždy účtovaná tvorba novej dohadnej položky a zrušenie minulej dohadnej položky na všetkých odborných miestach.

2. Aktivácia

Prehľad o aktivácii:

	2023	2022
	EUR	EUR
Vnútropodniková preprava materiálu	7 126	7 454
Ostatná aktivácia	7 730	3 659
Spolu	14 856	11 113

3. Ostatné výnosy z hospodárskej činnosti

	2023	2022
	EUR	EUR
Zmluvné pokuty a penále	146 041	112 730
Poskytnuté náhrady za spôsobené škody	37 837	53 682
Dotácia na náhradu mzdových nákladov	0	131 574
Dotácia na energie	682 224	0
Iné	1 562 010	1 386 217
Spolu	2 428 112	1 684 203

4. Osobné náklady

	2023	2022
	EUR	EUR
Mzdové náklady	18 074 103	15 438 512
Sociálne poistenie	4 578 189	4 030 797
Zdravotné poistenie	1 825 682	1 562 493
Sociálne náklady	1 642 135	1 200 363
Ostatné náklady na závislú činnosť	133 025	124 935
Spolu	26 253 134	22 357 100

5. Kurzové zisky

	2023	2022
	EUR	EUR
Kurzové zisky	0	7456
Kurzové zisky účtované ku dňu, ku ktorému sa zostavuje účtovná závierka	0	28
Spolu	0	7484

6. Finančné výnosy

Štruktúra finančných výnosov je uvedená v nasledujúcom prehľade:

	2023	2022
	EUR	EUR
Výnosové úroky z poskytnutej pôžičky dcérskej účtovnej jednotke	108	108
Výnosové úroky z poskytnutého úveru prepojenej účtovnej jednotke	6 148	0
Spolu	6 256	108

7. Náklady na poskytnuté služby

	2023 EUR	2022 EUR
Nájomné infraštruktúry	14 484 298	14 069 355
Opravy a údržba	1 749 471	1 577 253
Služby súvisiace s informačnými technológiami	1 247 233	1 107 831
Likvidácia odpadov	1 658 889	1 169 980
Ostatné nájomné	503 589	735 883
Subdodávky	28 046	202 677
Náklady na asfaltovanie	946 689	915 193
Telefónne a internetové služby	571 843	515 798
Právne, ekonomické a ostatné poradenstvo	115 137	131 692
Audit a poradenstvo	25 527	21 230
Ostatné	5 327 495	4 592 808
Spolu	26 658 217	25 039 700

8. Dane a poplatky

	2023 EUR	2022 EUR
Poplatky za podzemnú vodu	890 242	909 513
Poplatky za odvádzanie odpadových vôd	139 505	216 659
Daň z motorových vozidiel	92 876	89 254
Poplatky za komunálny odpad	17 200	26 071
Poplatky za uloženie odpadu na skládky	31 858	15 308
Ostatné	15 855	16 511
Spolu	1 187 536	1 273 316

9. Ostatné náklady na hospodársku činnosť

	2023 EUR	2022 EUR
Havarijné poistenie motor. vozidiel, pojazdných strojov a zariadení	100 943	95 398
Zákonné poistenie motor. vozidiel	35 606	34 514
Dary	21 582	21 659
Trovy exekúcií	278	7 330
Odpis pohľadávok	109 448	19 413
Iné	91 833	111 644
Spolu	359 690	289 958

10. Kurzové straty

	2023 EUR	2022 EUR
Kurzové straty	1 926	9 228
Kurzové straty účtované ku dňu, ku ktorému sa zostavuje účtovná zvierka	17	2
Spolu	1 943	9 230

11. Finančné náklady

	2023 EUR	2022 EUR
Náklady z dlhodobej pôžičky (interný úver VEOLIA)	262 269	101 743
Náklady z krátkodobej pôžičky (interný úver VEOLIA)	61 576	37 605
Bankové úroky a poplatky	68 377	4 637
Spolu	392 222	143 985

Nákladové úroky z uložených financií VE Finance – pozri bod J. (Transakcie s ostatnými prepojenými účtovnými jednotkami)

12. Náklady za audit a poradenstvo

Náklady za audit a poradenstvo obsahujú náklady za overenie účtovnej zvierky auditorskou spoločnosťou a iné služby poskytnuté touto spoločnosťou v nasledujúcom členení:

	2023 EUR	2022 EUR
Náklady na overenie individuálnej účtovnej zvierky audítorom alebo auditorskou spoločnosťou	25 527	21 230
Iné uist'ovacie služby	0	0
Daňové poradenstvo	0	0
Ostatné neauditorské služby	0	0
Spolu	25 527	21 230

13. Čistý obrat

Členenie čistého obratu podľa § 2 ods. 15 zákona o účtovníctve podľa jednotlivých typov výrobkov, tovarov a služieb alebo iných činností účtovnej jednotky a hlavných geografických oblastí odbytu:

Krajina	Výrobky, tovary a služby	2023	2022
		EUR	EUR
Slovenská republika	Tržby za vodu fakturovanú	37 105 460	31 350 453
	Tržby za vodu odkanalizovanú	32 298 176	26 867 687
	Tržby z predaja ostatných služieb	2 318 737	2 172 429
	Tržby za tovar	0	0
	Výnosy zo zákazky	71 481	244 007
	Iné výnosy súvisiace s bežnou činnosťou	0	0
	Spolu	71 793 854	60 634 576

Podľa § 2 ods. 15 zákona o účtovníctve sa do čistého obratu zahŕňajú výnosy dosahované z predaja výrobkov, tovarov a služieb po odpočítaní zliav. Do čistého obratu sa zahŕňajú aj iné výnosy po odpočítaní zliav tej účtovnej jednotky, ktorej predmetom činnosti je dosahovanie iných výnosov ako sú výnosy z predaja výrobkov, tovarov a služieb.

V dôvodovej správe k novele zákona o účtovníctve (zákon č. 333/2014 Z. z.) je uvedené: „Stanovenie čistého obratu sa odvíja od skutočného predmetu podnikania účtovnej jednotky a čistý obrat predstavujú výnosy, ktoré účtovná jednotka dosiahla z činností, ktoré sú predmetom jej podnikania. Do čistého obratu nepatria výnosy, ktoré účtovná jednotka dosiahla z predaja prebytočného majetku a podobne“.

H. INFORMÁCIE O INÝCH AKTÍVACH A INÝCH PASÍVACH**1. Najatý majetok**

- Spoločnosť má v nájme (operatívny prenájom) dlhodobý nehmotný a hmotný majetok na základe „Zmluvy o nájme vodárenskej a kanalizačnej infraštruktúry a o prevádzkovaní a poskytovaní služieb v súvislosti s nájmom a prevádzkou vodárenskej a kanalizačnej infraštruktúry zo dňa 15. januára 2006 uzavretou s vlastníkom, ktorým je Stredoslovenská vodárenská spoločnosť a.s. Banská Bystrica. Nájomná zmluva je uzatvorená do roku 2036. Obstarávacia hodnota majetku evidovaného na podsúvahových účtoch predstavuje 735 982 121 EUR (rok 2022: 682 871 864 EUR).
- Na základe Zmluvy o nájme nebytových priestorov zo dňa 12.12.2007 má spoločnosť prenajaté nebytové a spoločné priestory (kancelárske a laboratórne priestory – generálne riaditeľstvo). Zmluva je uzavretá na dobu neurčitú. Nájomné za rok 2023 je v celkovej výške 84 615 EUR. Služby spojené s užívaním nebytových priestorov sú fakturované samostatne. Obstarávacia hodnota majetku evidovaného na podsúvahových účtoch predstavuje 828 609 EUR (rok 2022: 828 609 EUR).
- Na základe Rámcovej zmluvy o prenájme so servisnými službami zo dňa 23. augusta 2021 a jej dodatkov má Spoločnosť najatý majetok (operatívny prenájom) multifunkčné zariadenia RICOH. Zmluva je uzatvorená na dobu 48 mesiacov od inštalácie jednotlivých zariadení. Nájomné za rok 2023 je vo výške 38 564 EUR. Obstarávacia hodnota majetku evidovaného na podsúvahových účtoch predstavuje 175 007 EUR (rok 2022: 175 007 EUR).
- Na základe Zmluvy o prenájme so servisnými službami o nájme multifunkčného zariadenie zo dňa 10.20.2018 má Spoločnosť najatý majetok (operatívny prenájom) multiunkčné zariadenie model MP CW2201SP RICOH+príslušenstvo v celkovom počte 1 ks. Zmluva je uzatvorená na dobu 48 mesiacov od inštalácie zariadenia. Nájomné za rok 2023 je vo výške 1 215 EUR. Obstarávacia hodnota majetku evidovaného na podsúvahových účtoch predstavuje 10 765 EUR (rok 2022: 10 765 EUR).
- Na základe Rámcovej zmluvy o operatívnom leasingu a poskytovaní ďalších služieb zo dňa 23. apríla 2020 a jednotlivých doplnkových zmlúv má Spoločnosť najatý majetok osobné motorové vozidlá. Dohodnutá dĺžka nájmu – 48 mesiacov od prevzatia vozidla.

Vozidlo	Začiatok nájmu	Nájomné za rok 2023	Obstarávacia hodnota na podsúvahových účtoch
Mercedes Benz V-Class	09.06.2020	6 020,00	0 EUR (rok 2022: 64 483 EUR)
Volkswagen Tiguan	11.05.2021	10 329,00	39 967 EUR (rok 2022: 39 967 EUR)
Volkswagen Passat	02.02.2022	4 428,00	27 456 EUR (rok 2022: 27 456 EUR)
Volkswagen Passat	28.02.2022	4 386,00	27 456 EUR (rok 2022: 27 456 EUR)
Volkswagen Passat	24.02.2022	4 386,00	27 456 EUR (rok 2022: 27 456 EUR)
Volkswagen Passat	24.02.2022	10 323,00	45 098 EUR (rok 2022: 45 098 EUR)
Volkswagen Multivan	03.03.2022	9 888,00	55 833 EUR (rok 2022: 55 833 EUR)
Audi SQ7	13.09.2022	41 686,00	115 413 EUR (rok 2022: 115 413 EUR)
Toyota RAV4	29.03.2023	3 636	29 422 EUR (rok 2022: 0 EUR)
Mercedes Benz	01.06.2023	17 929	89 287 EUR (rok 2022: 0 EUR)

- Na základe Zmluvy o nájme a užívaní hnuiteľných vecí zo dňa 7. novembra 2016 má Spoločnosť najatý majetok (operatívny prenájom) zásobovacie zariadenie na CO². Doba nájmu je uzavretá od 5. októbra 2017. Nájomné za za rok 2023 je v celkovej výške výške 12 840 EUR. Obstarávacia hodnota majetku evidovaného na podsúvahových účtoch predstavuje 105 000 EUR (rok 2022: 105 000 EUR).

Spoločnosť nevlastní žiadny majetok prenajatý formou finančného prenájmu.

2. Podsúvahová evidencia**Prehľad o podsúvahových účtoch (v obstarávacej cene):**

Názov položky	2023	2022
	EUR	EUR
Prenajatý majetok	0	0
Majetok v nájme (operatívny prenájom StVS, a.s.)	736 282 121	683 177 729
Odpísané pohľadávky/ záväzky	413 669	707 345
Operatívny leasing	1 601 909	1 545 623
Prevádzkovaný majetok (okrem StVS, a.s.)	5 902 417	5 260 760
Iné položky	7 726 955	7 306 426
Podsúvahové účty celkom	751 927 071	697 997 883

I. INFORMÁCIE O SKUTOČNOSTIACH, KTORÉ NASTALI PO DNI, KU KTORÉMU SA ZOSTAVUJE ÚČTOVNÁ ZÁVIERKA, DO DŇA ZOSTAVENIA ÚČTOVNEJ ZÁVIERKY

Po 31. decembri 2023 do dňa zostavenia účtovnej závierky nenastali také udalosti, ktoré by si vyžadovali uvedenie v účtovnej závierke k 31. decembru 2023.

J. INFORMÁCIE O EKONOMICKÝCH VZŤAHOCH ÚČTOVNEJ JEDNOTKY A SPRIAZNENÝCH OSÔB

Spriaznenými osobami Spoločnosti sú spriaznené účtovné jednotky v skupine, ako aj ich štatutárne orgány, riaditelia a výkonní riaditelia. Materskou účtovnou jednotkou je VEOLIA CENTRAL & EASTERN EUROPE S.A., Paris.

Transakcie s materskou účtovnou jednotkou

Spoločnosť uskutočnila nasledujúce transakcie s materskou účtovnou jednotkou:

	2023 EUR	2022 EUR
Poskytnuté služby	748 026	688 000
Poplatok za ochrannú známku	214 974	184 000
Nákupy spolu	963 000	872 000

Majetok a záväzky z transakcií s materskou účtovnou jednotkou sú uvedené v nasledujúcom prehľade:

	31. 12. 2023 EUR	31. 12. 2022 EUR
Pohľadávky z obchodného styku (preplatok Trade mark 2017)	0	183
Majetok spolu	0	183

Transakcie o dcérskou účtovnou jednotkou

Spoločnosť uskutočnila nasledujúce transakcie s dcérskou účtovnou jednotkou:

	2023 EUR	2022 EUR
Predaj služieb-refakturácia služieb	0	66
Výnosové úroky z dlhodobej pôžičky	108	108
Predaj služieb spolu	108	174

Majetok z transakcií s dcérskou účtovnou jednotkou sú uvedené v nasledujúcom prehľade:

	31.12.2023 EUR	31.12.2022 EUR
Pohľadávky z obchodného styku	0	33
Pôžička vrátane úrokov	2 574	2 466
Majetok spolu	2 574	2 466

Transakcie so sesterskými účtovnými jednotkami

Spoločnosť uskutočnila nasledujúce transakcie so sesterskými účtovnými jednotkami:

	2023 EUR	2022 EUR
Rozbory vody	20 892	21 921
Služby manažéra kvality	6 000	6 000
Refakturácia služieb a ostatné služby	114 277	103 177
Predaj služieb spolu	141 169	131 098

	2023 EUR	2022 EUR
Obstaranie dlhodobého nehmotného majetku	3 305	3 150
Cestovné náklady a poradenské služby	66 438	60 527
Podpora a údržba informačných systémov	180 405	178 430
Nákupy - iné	11 631	6 982
Nákupy spolu	261 779	249 089

Majetok a záväzky z transakcií so sesterskými účtovnými jednotkami sú uvedené v nasledujúcom prehľade:

	31. 12. 2023 EUR	31. 12. 2022 EUR
Pohľadávky z obchodného styku	7 802	7 109
Majetok spolu	7 802	7 109

	31. 12. 2023 EUR	31. 12. 2022 EUR
Záväzky z obchodného styku	0	322
Krátkodobé rezervy	0	0
Záväzky spolu	0	322

Transakcie s ostatnými prepojenými účtovnými jednotkami

Spoločnosť uskutočnila nasledujúce transakcie s ostatnými prepojenými účtovnými jednotkami:

	2023 EUR	2022 EUR
Výnosové úroky z úveru	6 148	0
Fakturácia vodné, stočné	593 839	500 541
Nájom nebytových priestorov	1 241	1 241
Iné	1 644 943	918 904
Predaj služieb spolu	2 246 171	1 420 686

Stredoslovenská vodárenská prevádzková spoločnosť, a.s.

Poznámky Úč PODV 3 - 01

IČO 3 6 6 4 4 0 3 0

DIČ 2 0 2 2 1 0 2 2 3 6

	2023 EUR	2022 EUR
Náklady na vzdelávanie zamestnancov, pracovné porady	114 304	65 860
Dodávky pitnej vody	3 024	2 054
Opravy a služby	69 270	80 521
Prijaté služby - rozúčtovanie nákladov	276 516	225 761
Nákup zásob	70 988	42 000
Úroky a poplatky - pôžičky	323 846	106 381
Iné	109 836	79 605
Nákupy spolu	967 784	602 182

Majetok a záväzky z transakcií s ostatnými prepojenými účtovnými jednotkami sú uvedené v nasledujúcom prehľade:

	31. 12. 2023 EUR	31. 12. 2022 EUR
Pohľadávky z obchodného styku (z predaja služieb)	151 911	139 503
Pohľadávky z obchodného styku (prijaté bonusy, zľavy)	6 143	12 224
Ostatné pohľadávky-úroky z vkladov	6 148	0
Majetok spolu	164 202	151 727

	31. 12. 2023 EUR	31. 12. 2022 EUR
Prijatá dlhodobá pôžička	0	5 000 000
Prijatá krátkodobá pôžička	5 000 000	2 500 000
Úroky z dlhobovej pôžičky	0	11 083
Úroky z krátkobovej pôžičky	17 409	0
Záväzky z obchodného styku	111 459	186 321
Krátkodobé rezervy	69 170	30 400
Záväzky spolu	5 198 038	7 727 804

Spoločnosť čerpala k 31. decembru 2023 Interný úver od spoločnosti Veolia Evironnement S.A., Paris v celkovej výške 5 000 000 EUR, podľa „ Zmluvy o úvere“ – „Medium term loan agreement“ je tento úver strednodobý – splatný v celkovej výške do 5 rokov. Z dôvodu, že uvedený úver je splatný 01.októbra 2024, je k 31 decembru 2023 vykázany ako krátkodobý úver .

Spoločnosť má uzatvorenú zmluvu „TREASURY AGREEMENT“ so spoločnosťou Veolia Environnement S.A. (ďalej len VE SA), Paris za účelom financovania prevádzkových potrieb alebo na zhodnocovanie vkladov v prípade priaznivej situácie vo vývoji cash flow.

Počas roku 2023 boli na účet VE SA uložené vklady vo výške 2 000 000 EUR. Uložené vklady boli čerpané v plnej výške tj. 2 000 000 EUR. Zostatok pohľadávok z krátkodobých vkladov k 31.12.2023 je 0 EUR (k 31.12.2022: 0 EUR).

Na základe uvedenej zmluvy Spoločnosť v roku 2023 čerpala z uvedených prostriedkov krátkodobé pôžičky v celkovej výške 2 700 000 EUR. Čerpané prostriedky boli spolu s pôžičkou aj za rok 2022 splatené v celkovej výške 5 200 000 EUR. Zostatok krátkodobého úveru na účet VE SA je k 31.12.2023 0 EUR (k 31.12.2022: 2 500 000 EUR).

Spoločnosť v roku 2023 na základe Zmluvy o úvere čerpala od spoločnosti Veolia Energia Slovensko a.s. (ďalej len VES) krátkodobý prevádzkový úver 500 000 EUR. Úver bol v plnej v výške splatený. Zostatok krátkodobého úveru voči spoločnosti VES k 31.12.2023 0 EUR.

Stredoslovenská vodárenská prevádzková spoločnosť, a.s.

Poznámky Úč PODV 3 - 01

IČO 3 6 6 4 4 0 3 0

DIČ 2 0 2 2 1 0 2 2 3 6

Štruktúra úverov je uvedená v nasledujúcom prehľade:

	Mena	Úrok v p.a. v %	Dátum splatnosti	Suma istiny	Suma istiny	Suma istiny
				v príslušnej mene k 31.12.2023	Suma istiny v eurách k 31.12.2023	v príslušnej mene k 31.12.2022
Interný úver (krátkodobý)	EUR	EONIA+ 0,75%	-	0	0	2 500 000
Interný úver (krátkodobý)	EUR	3M EURIBOR + 2,00%	01.10.2024	5 000 000	5 000 000	0
Interný úver (strednodobý)	EUR	3M EURIBOR + 2,00%	01.10.2024	0	0	5 000 000
Interné úvery spolu	EUR			5 000 000	5 000 000	7 500 000

Transakcie s pridruženými účtovnými jednotkami

Spoločnosť uskutočnila nasledujúce transakcie s pridruženými účtovnými jednotkami:

	2023 EUR	2022 EUR
Vyjadrenie k projektovej dokumentácii	1 267	1 005
Práce vodárenskej povahy	29 040	1 327
Iné	0	6 575
Predaj služieb spolu	30 307	8 907

	2023 EUR	2022 EUR
Vypracovanie projektovej dokumentácie	25 700	26 750
Nákupy spolu	25 700	26 750

Majetok a záväzky z transakcií s pridruženými účtovnými jednotkami sú uvedené v nasledujúcom prehľade:

	31. 12. 2023 EUR	31. 12. 2022 EUR
Pohľadávky z obchodného styku	30	240
Pohľadávky spolu	30	240

	31. 12. 2023 EUR	31. 12. 2022 EUR
Záväzky z obchodného styku	0	5 520
Záväzky spolu	0	5 520

IČO 3 6 6 4 4 0 3 0

DIČ 2 0 2 2 1 0 2 2 3 6

Transakcie s ostatnými spriaznenými účtovnými jednotkami

Spoločnosť uskutočnila nasledujúce transakcie s ostatnými spriaznenými účtovnými jednotkami:

	2023	2022
	EUR	EUR
Predaj zásob	18 116	0
Stavebné práce - zákazky	32 033	0
Stavebno-montážne činnosti (prípojky)	144 147	151 144
Fakturácia - vodné, stočné	6 505	7 606
Iné	32 040	447 423
Predaj služieb spolu	232 841	606 173
	2023	2022
	EUR	EUR
Nájom infraštruktúry	14 484 298	14 097 762
Iné nájom a s tým súvisiace služby	236 276	252 056
Nákupy spolu	14 720 574	14 349 818

Majetok a záväzky z transakcií s ostatnými spriaznenými účtovnými jednotkami sú uvedené v nasledujúcom prehľade:

	31.12.2023	31.12.2022
	EUR	EUR
Pohľadávky z obchodného styku	20 265	445 661
Pohľadávky zo zákazkovej výroby	10 408	0
Majetok spolu	30 673	445 661
	31.12.2023	31.12.2022
	EUR	EUR
Záväzky z obchodného styku	1 219 981	1 185 937
Krátkodobé rezervy	50 616	81 764
Záväzky spolu	1 270 597	1 267 701

IČO 3 6 6 4 4 0 3 0

DIČ 2 0 2 2 1 0 2 2 3 6

Transakcie s kľúčovým manažmentom

Kľúčovým manažmentom sú osoby, ktoré majú právomoc a zodpovednosť za plánovanie, riadenie a kontrolu činnosti účtovnej jednotky, priamo alebo nepriamo, vrátane každého výkonného riaditeľa alebo iného riaditeľa účtovnej jednotky. Priemerný počet osôb kľúčového manažmentu v rokoch 2023 bol 09 a v roku 2022 bol 9.

Odmeny vyplatené alebo záväzky voči osobám kľúčového manažmentu (ktoré sa vykazujú v rámci osobných nákladov vo výkaze ziskov a strát) sú nasledovné:

	2023	2022
	EUR	EUR
Mzdy a ostatné krátkodobé zamestnanecké požitky	1 575 045	895 352
Doplnkové dôchodkové poistenie	1 428	1 272
Spolu	1 576 473	896 624

Kľúčovému manažmentu neboli poskytnuté žiadne iné významné platby alebo výhody.

K. INFORMÁCIE O PRÍJMOCH A VÝHODÁCH ČLENOV ŠTATUTÁRNYCH ORGÁNOV, DOZORNÝCH ORGÁNOV A INÝCH ORGÁNOV ÚČTOVNEJ JEDNOTKY

Odmeny členov štatutárnych orgánov Spoločnosti z dôvodu výkonu ich funkcie pre Spoločnosť v sledovanom účtovnom období boli vo výške 82 033 EUR (v roku 2022: 77 799 EUR), odmeny dozorných orgánov Spoločnosti vo výške 50 993 EUR (v roku 2022: 47 135 EUR).

Členom štatutárneho orgánu, ani členom dozorných orgánov neboli v roku 2023 poskytnuté žiadne pôžičky, záruky alebo iné formy zabezpečenia, ani finančné prostriedky alebo iné plnenia na súkromné účely členov, ktoré sa vyúčtovávajú (v roku 2022: žiadne).

L. PREHLAD O POHYBE VLASTNÉHO IMANIA

Prehľad o pohybe vlastného imania v priebehu účtovného obdobia je uvedený v nasledujúcom prehľade:

	Stav k 1.1.2023 EUR	Prírastky EUR	Úbytky EUR	Presuny EUR	Stav k 31.12.2023 EUR
Základné imanie	34 000	0	0	0	34 000
Základné imanie	34 000	0	0	0	34 000
Zmena základného imania	0	0	0	0	0
Pohľadávky za upísané vlastné imanie	0	0	0	0	0
Emisné ážio	0	0	0	0	0
Ostatné kapitálové fondy	4 444 123	0	0	0	4 444 123
Zákonné rezervné fondy	10 120	0	0	0	10 120
Zákonný rezervný fond (nedeliteľný fond)	10 120	0	0	0	10 120
Rezervný fond na vlastné akcie a vlastné podiely	0	0	0	0	0
Ostatné fondy zo zisku	0	0	0	0	0
Štatutárne fondy	0	0	0	0	0
Ostatné fondy zo zisku	0	0	0	0	0
Oceňovacie rozdiely z precenenia	-1 153 329	8 175	0	0	-1 161 504
Oceňovacie rozdiely z precenenia majetku a záväzkov	-1 153 329	8 175	0	0	-1 161 504
Oceňovacie rozdiely z kapitálových účastín	0	0	0	0	0
Oceňovacie rozdiely z precenenia pri zlúčení, splynutí a rozdelení	0	0	0	0	0
Výsledok hospodárenia minulých rokov	0	0	109 757	109 757	0
Nerozdelený zisk minulých rokov	0	0	109 757	109 757	0
Neuhradená strata minulých rokov	0	0	0	0	0
Výsledok hospodárenia bežného účtovného obdobia	109 757	364 477	0	-109 757	364 477
Spolu	3 444 671	372 652	109 757	0	3 691 216

Úbytok nerozdeleného zisku z minulých rokov vo výške 109 757 EUR predstavuje:

- vyplatenie dividend akcionárovi v celovej sume 107 562 EUR
- prídél do sociálneho fondu v celkovej sume 2 195 EUR

V položke ostatné kapitálové fondy je vo výške 4 444 123 EUR vykázany peňažný vklad spoločnosti VEOLIA CENTRAL & EASTERN EUROPE do spoločnosti Prvá vodárenská a.s. (Zaniknutá spoločnosť), ktorý na základe zmluvy o zlúčení v roku 2010 zvýšil kapitálový fond nástupníckej organizácie. V roku 2011 bola časť ostatných kapitálových fondov vo výške 36 698 303 EUR použitá na krytie neuhradenej straty minulých rokov a straty ako výsledku hospodárenia za rok 2010.

V položke oceňovacie rozdiely z precenenia majetku a záväzkov je vykázane precenenie finančného majetku na reálnu hodnotu v:

- spoločnosti StVS-servising, s.r.o., Banská Bystrica 7 384 EUR (40% podiel)
- spoločnosť Water Services a.s., Bratislava 791 EUR (dcérska účtovná jednotka)

Prehľad o pohybe vlastného imania za predchádzajúce účtovné obdobie je uvedený v nasledujúcej tabuľke:

	Stav k 1.1.2022 EUR	Prírastky EUR	Úbytky EUR	Presuny EUR	Stav k 31.12.2022 EUR
Základné imanie	34 000	0	0	0	34 000
Základné imanie	34 000	0	0	0	34 000
Zmena základného imania	0	0	0	0	0
Pohľadávky za upísané vlastné imanie	0	0	0	0	0
Emisné ážio	0	0	0	0	0
Ostatné kapitálové fondy	4 444 123	0	0	0	4 444 123
Zákonné rezervné fondy	10 120	0	0	0	10 120
Zákonný rezervný fond (nedeliteľný fond)	10 120	0	0	0	10 120
Rezervný fond na vlastné akcie a vlastné podiely	0	0	0	0	0
Ostatné fondy zo zisku	0	0	0	0	0
Štatutárne fondy	0	0	0	0	0
Ostatné fondy zo zisku	0	0	0	0	0
Oceňovacie rozdiely z precenenia	-1 150 494	2 835	0	0	-1 153 329
Oceňovacie rozdiely z precenenia majetku a záväzkov	-1 150 494	2 835	0	0	-1 153 329
Oceňovacie rozdiely z kapitálových účastín	0	0	0	0	0
Oceňovacie rozdiely z precenenia pri zlúčení, splynutí a rozdelení	0	0	0	0	0
Výsledok hospodárenia minulých rokov	0	0	892 957	892 957	0
Nerozdelený zisk minulých rokov	0	0	892 957	892 957	0
Neuhradená strata minulých rokov	0	0	0	0	0
Výsledok hospodárenia bežného účtovného obdobia	892 957	109 757	0	-892 957	109 757
Spolu	4 230 706	112 592	892 957	0	3 444 671

IČO

3	6	6	4	4	0	3	0
---	---	---	---	---	---	---	---

 DIČ

2	0	2	2	1	0	2	2	3	6
---	---	---	---	---	---	---	---	---	---

M. PREHLAD PEŇAŽNÝCH TOKOV K 31. DECEMBRU 2023

	2023 EUR	2022 EUR
Peňažné toky z prevádzkovej činnosti		
Peňažné toky z prevádzky	-1 057 326	2 321 167
Zaplatené úroky	-344 675	-92 239
Prijaté úroky	6 148	0
Zaplatená daň z príjmov	50 238	-312 247
Peňažné toky pred položkami výnimočného rozsahu alebo výskytu	-1 345 615	1 916 681
Prijmy z položiek výnimočného rozsahu alebo výskytu	0	0
Čisté peňažné toky z prevádzkovej činnosti	-1 345 615	1 916 681
Peňažné toky z investičnej činnosti		
Nákup dlhodobého majetku	-486 216	-1 214 763
Prijmy z predaja dlhodobého majetku	22 262	20 661
Výdavky na dlhodobé pôžičky dcérskej spoločnosti	-108	-108
Čisté peňažné toky z investičnej činnosti	-464 062	-1 194 210
Peňažné toky z finančnej činnosti		
Splátky (príjmy) z úverov - skupina	0	0
Prijmy a výdavky spojené s úvermi	1 801 659	0
Dlhodobé záväzky	-40 861	-24 516
Vklady do dcérskej spoločnosti	0	0
Vyplatené dividendy	-107 562	-875 097
Čisté peňažné toky z finančnej činnosti	1 653 236	-899 613
(Úbytok) prírastok peňažných prostriedkov a peňažných ekvivalentov	-156 441	-177 142
Peňažné prostriedky a peňažné ekvivalenty na začiatku roka	717 662	894 804
Peňažné prostriedky a peňažné ekvivalenty na konci roka	561 221	717 662
Čistý zisk (pred odpočítaním úrokových, daňových položiek a	866 205	288 281
Úpravy o nepeňažné operácie:		
Odpisy dlhodobého hmotného a nehmotného majetku	1 368 720	1 387 992
Opravná položka k pohľadávkam	115 678	26 074
Opravná položka k zásobám	-15 642	12 201
Rezervy	661 935	-108 440
Strata (zisk) z predaja dlhodobého majetku	-22 391	-18 931
Iné nepeňažné operácie	0	0
Zisk z prevádzky pred zmenou pracovného kapitálu	2 974 505	1 587 177
Zmena pracovného kapitálu:		
Úbytok (prírastok) pohľadávok z obchodného styku a iných	-2 091 236	-1 230 188
Úbytok (prírastok) zásob	-46 988	-158 592
(Úbytok) prírastok záväzkov (vrátane časového rozlíšenia pasív)	-1 893 607	2 122 770
Peňažné toky z prevádzky	-1 057 326	2 321 167

IČO

3	6	6	4	4	0	3	0
---	---	---	---	---	---	---	---

 DIČ

2	0	2	2	1	0	2	2	3	6
---	---	---	---	---	---	---	---	---	---

Peňažné prostriedky

Peňažnými prostriedkami (angl. cash) sa rozumie peňažná hotovosť, ekvivalenty peňažnej hotovosti, peňažné prostriedky na bežných účtoch v bankách alebo pobočkách zahraničných bánk, kontokorentný účet a časť zostatku účtu peniaze na ceste, ktorý sa viaže k prevodu medzi bežným účtom a pokladnicou alebo medzi dvoma bankovými účtami.

Ekvivalenty peňažnej hotovosti

Peňažnými ekvivalentmi (angl. cash equivalents) sa rozumie krátkodobý finančný majetok zameniteľný za vopred známu sumu peňažných prostriedkov, pri ktorom nie je riziko výraznej zmeny jeho hodnoty v najbližších troch mesiacoch odo dňa, ku ktorému sa zostavuje účtovná závierka, napríklad termínované vklady na bankových účtoch, ktoré sú uložené najviac na trojmesačnú výpovednú lehotu, likvidné cenné papiere určené na obchodovanie, prioritné akcie obstarané účtovnou jednotkou, ktoré sú splatné do troch mesiacov odo dňa, ku ktorému sa zostavuje účtovná závierka.



Stredoslovenská vodárenská
prevádzková spoločnosť, a.s.

2023

VÝROČNÁ SPRÁVA

Stredoslovenská vodárenská prevádzková spoločnosť, a. s.
Partizánska cesta 5, 974 01 Banská Bystrica
Tel.: 048/ 4327 111 | e-mail: info@stvps.sk | www.stvps.sk

Call centrum

0850 111 234

e-mail: cc@stvps.sk | fax: +421 48 4327 888

ZÁKAZNÍCKE CENTRÁ

Banská Bystrica | Partizánska 73, 974 01 BB

Prievidza | V. Clementisa 52, 971 55 PD

Lučenec | Komenského 4, 984 53 LC

Rimavská Sobota | Duklianskych hrdinov 42, 979 01 RS

Veľký Krtíš | Banická 39, 990 01 VK

Brezno | Sekurisova 4, 977 01 BR

Žiar nad Hronom | SNP 125, 965 01 ZH

Zvolen | Ľ. Štúra 2208/15, 960 01 ZV

VYTLAČENÉ NA RECYKLOVANOM PAPIERI



Vydané: StVPS, a. s. (Banská Bystrica 2024)