

Sika Automotive Slovakia s.r.o.

Výročná správa k 31.12.2023

Predkladá: PhDr. Mgr. Denisa Krásna, konateľ spoločnosti
V Zlatých Moravciach, dňa 15.04.2024

OBSAH:

- 1. Identifikačné údaje spoločnosti**
- 2. Zmeny v zapisovaných údajoch o Spoločnosti v hospodárskom roku 2023**
- 3. Finančné investície a organizačné zložky**
- 4. Udalosti osobitného významu, ktoré nastali po 31. 12. 2023**
- 5. Náklady na činnosti v oblasti výskumu a vývoja**
- 6. Vplyv činnosti Spoločnosti na životné prostredie a zamestnanosť**
- 7. Vývoj a výsledky Spoločnosti v roku 2023**
- 8. Predpokladaný budúci vývoj**
- 9. Návrh na rozdelenie zisku**
- 10. Tabuľková časť**
- 11. Správa audítora**

1. Identifikačné údaje spoločnosti

Obchodné meno:	Sika Automotive Slovakia s.r.o.
Sídlo:	Továrenská 49 Zlaté Moravce 953 01
Zapísané v OR:	Oddiel: Sro, Vložka číslo: 20326/N
Predmet činnosti:	kúpa tovaru za účelom jeho predaja iným prevádzkovateľom živnosti (veľkoobchod) kúpa tovaru za účelom jeho predaja konečnému spotrebiteľovi (maloobchod) výroba a spracovanie živice výroba plastov
Spoločníci:	Sika AG Zugerstrasse 50 Baar CH-6340 Švajčiarska konfederácia
Výška vkladu každého spoločníka:	Sika AG Vklad: 6 639 EUR Splatené: 6 639 EUR
Štatutárny orgán:	konatelia Morten Muschak PhDr. Mgr. Denisa Krásna Thierry Claude Lemaire

2. Zmeny v zapisovaných údajoch o Spoločnosti v roku 2023

V roku 2023 v údajoch zapisovaných v ORSR o Spoločnosti neboli zaznamenané zmeny. Predmet činnosti spoločnosti nebol rozšírený ani zúžený.

3. Finančné investície a organizačné zložky

Spoločnosť v roku 2023 nemala otvorenú organizačnú zložku v zahraničí a ani v tuzemsku. Spoločnosť nevlastní žiadny obchodný podiel v inej obchodnej spoločnosti a nie je akcionárom v inej obchodnej spoločnosti. Spoločnosť neemitovala cenné papiere ktoré by boli prijaté na obchodovanie na burze cenných papierov, nepoužíva žiadne finančné nástroje k svojej činnosti.

4. Udalosti osobitného významu, ktoré nastali po 31.12.2023

Po odovzdaní individuálnej účtovnej závierky Spoločnosti správcovi dane a jej zverejnení v registri účtovných závierok nenastali žiadne významné udalosti, ktoré by mali vplyv na finančné údaje účtovnej závierky k 31.12.2023, na predmet činnosti, na organizačnú štruktúru, respektíve by ohrozili nepretržité pokračovanie spoločnosti v činnosti.

5. Náklady na činnosť v oblasti výskumu a vývoja

Spoločnosť v hospodárskom roku 2023 nemala zriadené vlastné oddelenie výskumu a vývoja, nevznikli žiadne personálne, prevádzkové a finančné náklady na výskum a vývoj.

6. Vplyv činnosti Spoločnosti na životné prostredie a zamestnanosť

Prevažujúcou činnosťou Spoločnosti v hospodárskom roku 2023 bola výroba výrobkov zo živice a z plastov. Spoločnosť vlastní certifikáty ISO kvality výroby a riadenia, ktorej súčasťou je aj starostlivosť o životné prostredie. Certifikáty ISO kvality sú pravidelne preverované a auditované. Našu politiku starostlivosti o životné prostredie dlhodobo nemeníme a riadime tak, že si plne uvedomujeme zodpovednosť každého výrobcu za životné prostredie a kultúru svojho okolia. Našou snahou je minimalizovať nami vyprodukovaný odpad a absolútne vylúčiť nebezpečný odpad. Máme zavedené prísne opatrenia v odpadovom hospodárstve, ktorých plnenie priebežne kontrolujeme

Spoločnosť je dlhodobým a stabilným zamestnávateľom v nitrianskom regióne. Priemerný počet zamestnancov medziročne nie je významne kolísavý, udržiava sa na úrovni 35-40 zamestnancov.

7. Vývoj a výsledky Spoločnosti v hospodárskom roku 2023

Prvé hodnotiace kritérium úspešnosti hospodárenia firiem v hodnotenom hospodárskom roku ktorým je vývoj výnosov z hospodárskej činnosti navonok vyzerá ako menej priaznivý, respektíve zaostáva za rokom 2022 až o -731,8 tis. EUR. Percentuálne o – 6 %. Avšak za týmto negatívnym číslom stojí nielen snaha, ale aj skutočné zvýšenie efektívnosti výroby a predaja a tým aj celkového hospodárenia našej spoločnosti v roku 2023. Optimalizácia zdrojov výroby a predaja priniesla so sebou nižší čistý obrat v porovnaní s rokom 2022 o – 751 tis. EUR, ale práve takéto zníženie obratu prispelo k zvýšeniu efektívnosti výroby, čo sa prejavilo po prvé v nižšom objeme nákladov na hospodársku činnosť v porovnaní s rokom 2022 až o -848,7 tis. EUR a po druhé v medziročnom zvýšení produktivity práce a pridanej hodnoty o 202 tis. EUR a výsledku hospodárenia z hospodárskej činnosti o 116,8 tis. EUR. Keď rozoberieme úsporu nákladov na hospodársku činnosť na jednotlivé nákladové druhy, ako pozitívne hodnotíme najmä to, že úsporu nákladov sme dosiahli aj naproti tomu, že sme medziročne zvýšili osobné náklady o 88,9 tis. EUR a niektoré druhy nákladov na výrobnú kooperáciu o 54,2 tis. EUR. Hodnotíme to ako pozitívny výsledok optimalizácie a efektivity riadenia výroby a celkovej činnosti Spoločnosti, nakoľko sa neobmedzením vývoja osobných nákladov a nákladov na nakupované služby sme udržali, alebo zlepšovali pracovné podmienky. Výsledok hospodárenia po zdanení sa medziročne zvýšil o 33 tis. EUR. Všetky tu hodnotené údaje hospodárenia v roku 2023 pozitívne ovplyvnili medziročné zlepšenie ukazovateľov ziskovosti a rentability o 0,5 až 1,2 % .

Aktíva a pasíva Spoločnosti k 31.12.2023 medziročne klesli o -261,9 tis. EUR. Hodnota dlhodobého majetku investíciami do modernizácie výrobných zariadení medziročne vzrástla o 71,9 tis. EUR. Hodnota obežného majetku síce medziročne klesla o -334,7 tis. EUR, ale je to pokles z hľadiska financovania činnosti Spoločnosti pozitívny. Pozitivita klesajúceho trendu je v tom, že medziročne sa znížila hodnota zásob a pohľadávok, ktoré tým uvoľnili voľné vlastné peniaze na každodenné financovanie bežnej činnosti. Zreteľné je to na strane pasív porovnateľne, na úrovni poklesu obežného majetku medziročne klesala aj hodnota záväzkov, o – 291 tis. EUR. Vlastné imanie Spoločnosti k 31.12.2023 sa zvýšilo oproti roku 2022 o 33 tis. EUR a má dostatočne vysokú hodnotu na krytie záväzkov.

8. Predpokladaný budúci vývoj

Spoločnosť pokračuje v predmete svojej podnikateľskej činnosti aj v nasledujúcich hospodárskych rokoch. Na mesačnej báze hodnotíme svoju finančnú stabilitu, kapitálové aktíva, ich efektivitu a výnosnosť. Naďalej budeme vyvíjať úsilie na posilnenie finančnej samostatnosti, pracovať na efektívnom využívaní materiálno-technickej základne, na zvýšení energetickej účinnosti a konkurencieschopnosti. Sme aktívnou súčasťou celosvetovej skupiny SIKA, kde základnou a určujúcou firemnou politikou je zamerať sa na rozvoj biznisu hlavne so zákazníkmi pôsobiacimi na domácom trhu a v okolitých štátoch. Usilujeme sa o udržanie kontinuálneho rastu pomocou optimalizácie zdrojov investícií a zákazníckeho rozvoja. Naďalej chceme byť živou súčasťou regiónov, v ktorých pôsobíme prispievaním k zlepšeniu okolitého prostredia a regionálneho rozvoja.

9. Rozdelenie zisku

Spoločníci Spoločnosti rozhodnú o rozdelení zisku roku 2023 v zákonnej lehote v priebehu účtovného obdobia 2024.

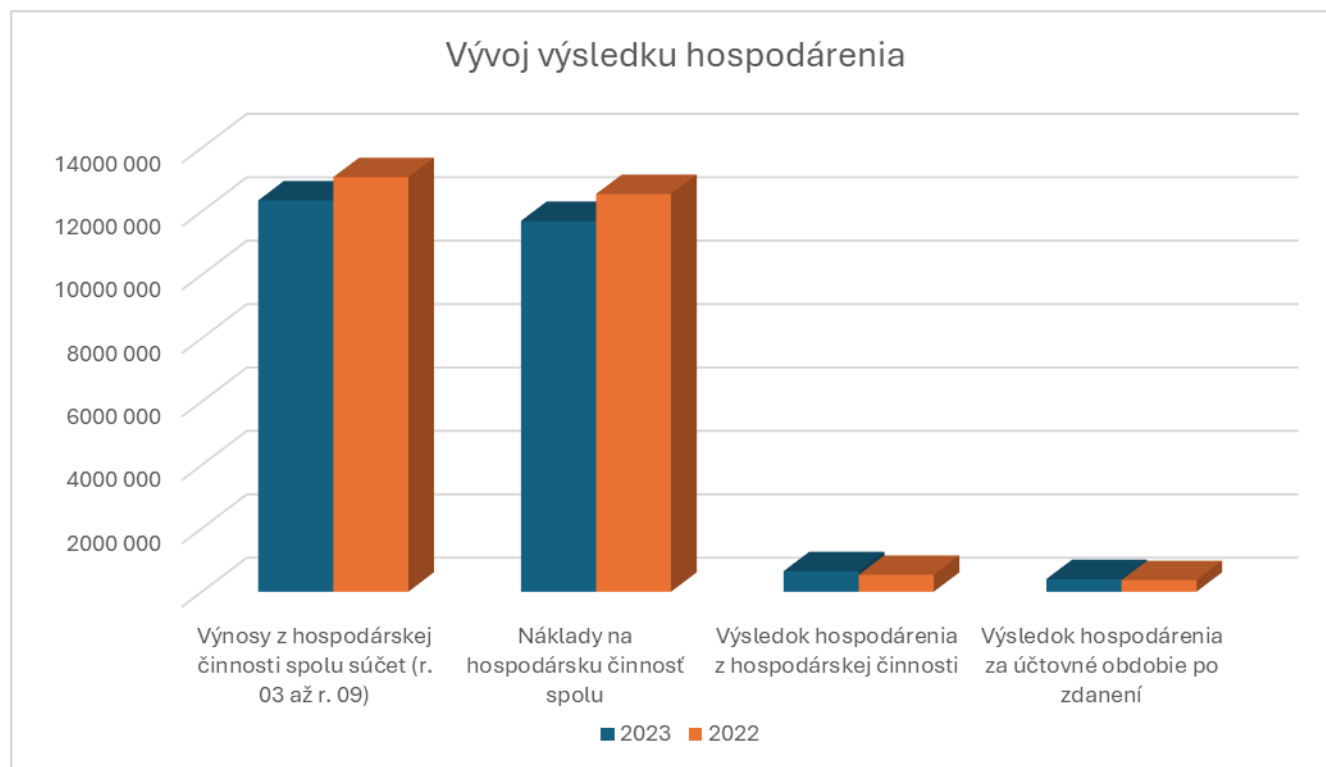
10. TABUĽKOVÁ ČASŤ

Medziročný vývoj výnosov a nákladov a výsledku hospodárenia

	Text	Skutočnosť		Absolútny prírastok	Percentuálny prírastok
		Bežné účtovné obdobie	Bezprostredne predchádzajúce účtovné obdobie		
*	Čistý obrat (časť účt. tr. 6 podľa zákona)	11 988 048	12 739 525	-751 477	94%
**	Výnosy z hospodárskej činnosti spolu súčet (r. 03 až r. 09)	12 345 145	13 077 004	-731 859	94%
I.	Tržby z predaja tovaru (604, 607)	2 247 708	2 148 032	99 676	105%
II.	Tržby z predaja vlastných výrobkov (601)	9 423 716	10 223 087	-799 371	92%
III.	Tržby z predaja služieb (602, 606)	316 624	368 406	-51 782	86%
IV.	Zmeny stavu vnútroorganizačných zásob	160 061	55 472	104 589	289%
V.	Aktivácia (účtová skupina 62)				
VI.	Tržby z predaja dlhodobého majetku	190 408	276 256	-85 848	69%
VII.	Ostatné výnosy z hospodárskej činnosti	6 628	5 751	877	115%
**	Náklady na hospodársku činnosť spolu	11 695 609	12 544 311	-848 702	93%
A.	Náklady vynaložené na obstaranie predaného tovaru	1 463 971	1 435 072	28 899	102%
B.	Spotreba materiálu, energie	7 033 024	7 924 816	-891 792	89%
C.	Opravné položky k zásobám	-33 228	7 580	-40 808	-438%
D.	Služby (účtová skupina 51)	1 986 349	1 932 114	54 235	103%
E.	Osobné náklady (r. 16 až r. 19)	993 659	904 663	88 996	110%
E.1.	Mzdové náklady (521, 522)	683 072	629 585	53 487	108%
2.	Odmeny členom orgánov spoločnosti a družstva (523)				
3.	Náklady na sociálne poistenie (524, 525, 526)	242 101	221 035	21 066	110%
4.	Sociálne náklady (527, 528)	68 486	54 043	14 443	127%
F.	Dane a poplatky (účtová skupina 53)	5 969	4 938	1 031	121%
G.	Odpisy a opravné položky k dlhodobému majetku	76 664	69 853	6 811	110%
G.1.	Odpisy dlhodobého majetku	76 664	69 853	6 811	110%

2.	Opravné položky k dlhodobému majetku				
H.	Zostatková cena predaného majetku a materiálu	159 078	259 539	-100 461	61%
I.	Opravné položky k pohľadávkam (+/-) (547)				
J.	Ostatné náklady na hospodársku činnosť	10 123	5 736	4 387	176%
***	Výsledok hospodárenia z hospodárskej činnosti	649 536	532 693	116 843	122%
*	Pridaná hodnota	1 697 993	1 495 415	202 578	114%
**	Výnosy z finančnej činnosti spolu	481	5 361	-4 880	9%
VIII.	Tržby z predaja cenných papierov a podielov (661)				
IX.	Výnosy z dlhodobého finančného majetku súčet (r. 32 až r. 34)				
IX.1.	Výnosy z cenných papierov a podielov				
X.	Výnosy z krátkodobého finančného majetku				
X.1.	Výnosy z krátkodobého finančného majetku				
XI.	Výnosové úroky (r. 40 + r. 41)	3		3	
XI.1.	Výnosové úroky od prepojených účtovných jednotiek (662A)				
2.	Ostatné výnosové úroky (662A)	3		3	
XII.	Kurzové zisky (663)	478	5 361	-4 883	9%
XIII.	Výnosy z precenenia CP a výnosy z derivátových operácií				
XIV.	Ostatné výnosy z finančnej činnosti (668)				
**.	Náklady na finančnú činnosť spolu	125 913	61 771	64 142	204%
K.	Predané cenné papiere a podiely (561)				
L.	Náklady na krátkodobý finančný majetok (566)				
M.	Opravné položky k finančnému majetku (+/-) (565)				
N.	Nákladové úroky (r. 50 + r. 51)	115 002	45 904	69 098	251%
N.1.	Nákladové úroky pre prepojené účtovné jednotky (562A)				
2.	Ostatné nákladové úroky (562A)	115 002	45 904	69 098	251%
O.	Kurzové straty (563)	7 324	12 359	-5 035	59%
P.	Náklady na precenenie CP a náklady na deriváty				
Q.	Ostatné náklady na finančnú činnosť (568, 569)	3 587	3 508	79	102%
***	Výsledok hospodárenia z finančnej činnosti	-125 432	-56 410	-69 022	222%

****	Výsledok hospodárenia za účtovné obdobie pred zdanením	524 104	476 283	47 821	110%
R.	Daň z príjmov (r. 58 + r. 59)	124 695	110 282	14 413	
R.1.	Daň z príjmov splatná (591, 595)	116 452	115 761	691	101%
2.	Daň z príjmov odložená (+/-) (592)	8 243	-5 479	13 722	-150%
S.	Prevod podielov na výsledku hospodárenia				
****	Výsledok hospodárenia za účtovné obdobie po zdanení	399 409	366 001	33 408	109%



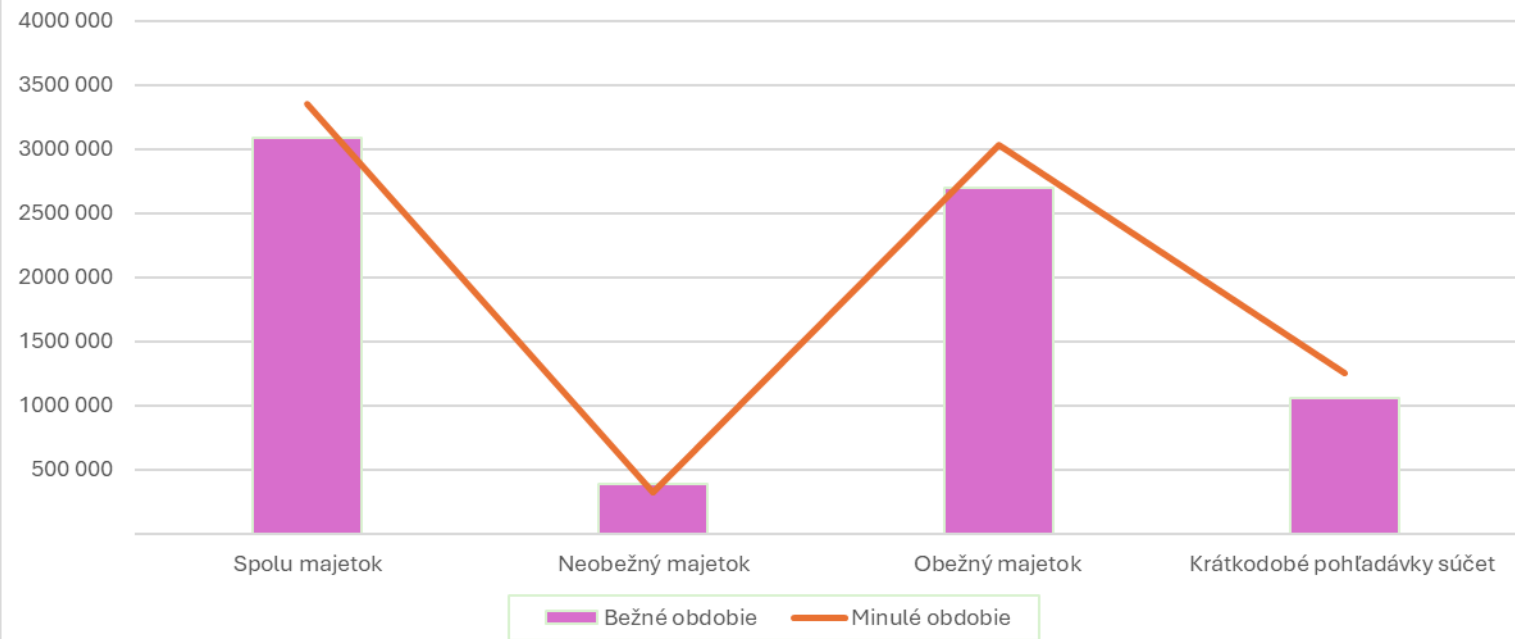
Stav majetku a záväzkov

STRANA AKTÍV	Bežné účtovné obdobie/údaje sú v netto hodnotách	Bezprostredne predchádzajúce účtovné obdobie/údaje sú v netto hodnotách	Absolútny prírastok	Percentuálny prírastok
SPOLU MAJETOK	3 090 647	3 352 624	-261 977	92%
Neobežný majetok	389 729	317 786	71 943	123%
Dlhodobý nehmotný majetok súčet				
Aktivované náklady na vývoj				
Softvér				
Oceniteľné práva				
Goodwill				
Ostatný dlhodobý nehmotný majetok				
Obstarávaný dlhodobý nehmotný majetok				
Poskytnuté preddavky na dlhodobý nehmotný majetok				
Dlhodobý hmotný majetok súčet	389 729	317 786	71 943	123%
Pozemky				
Stavby	13 995	14 809	-814	0%
Samostatné hnuiteľné veci a súbory hnuiteľných vecí	288 320	250 807	37 513	6%
Pestovateľské celky trvalých porastov				
Základné stádo a ťažné zvieratá				
Ostatný dlhodobý hmotný majetok				
Obstarávaný dlhodobý hmotný majetok	46 661	46 661		0%
Poskytnuté preddavky na dlhodobý hmotný majetok	40 753	5 509	35 244	847%
Opravná položka k nadobudnutému majetku				
Dlhodobý finančný majetok súčet				
Podielové cenné papiere a podiely v prepojených ÚJ				
Podielové cenné papiere a podiely s podielovou účasťou				

Ostatné realizovateľné cenné papiere a podiely				
Pôžičky prepojeným účtovným jednotkám				
Pôžičky v rámci podielovej účasti okrem prepojeným ÚJ				
Ostatné pôžičky				
Dlhové cenné papiere a ostatný dlhodobý FM				
Pôžičky a ostatný dlhodobý FM do 1 roka				
Účty v bankách s dobou viazanosti dlhšou ako jeden rok				
Obstarávaný dlhodobý finančný majetok				
Poskytnuté preddavky na dlhodobý finančný majetok				
Obežný majetok	2 693 877	3 028 606	-334 729	89%
Zásoby súčet	1 551 727	1 665 718	-113 991	93%
Materiál	929 622	884 542	45 080	105%
Nedokončená výroba a polotovary vlastnej výroby				
Výrobky	579 326	724 100	-144 774	80%
Zvieratá				
Tovar	42 779	57 076	-14 297	75%
Poskytnuté preddavky na zásoby				
Dlhodobé pohľadávky súčet	11 844	20 087	-8 243	59%
Pohľadávky z obchodného styku súčet				
Pohľadávky z obchodného styku voči prepojeným ÚJ				
Pohľadávky z obchodného styku v rámci podielovej účasti				
Ostatné pohľadávky z obchodného styku				
Čistá hodnota zákazky				
Ostatné pohľadávky voči prepojeným účtovným jednotkám				
Ostatné pohľadávky v rámci podielovej účasti				
Pohľadávky voči spoločníkom, členom a združeniu				
Pohľadávky z derivátových operácií				
Iné pohľadávky				
Odložená daňová pohľadávka	11 844	20 087	-8 243	59%
Krátkodobé pohľadávky súčet	1 057 335	1 254 836	-197 501	84%

Pohľadávky z obchodného styku súčet	1 014 695	1 208 519	-193 824	84%
Pohľadávky z obchodného styku voči prepojeným ÚJ				
Pohľadávky z obchodného styku v rámci podielovej účasti				
Ostatné pohľadávky z obchodného styku	1 014 695	1 208 519	-193 824	84%
Čistá hodnota zákazky				
Ostatné pohľadávky voči prepojeným účtovným jednotkám				
Ostatné pohľadávky v rámci podielovej účasti				
Pohľadávky voči spoločníkom, členom a združeniu				
Sociálne poistenie				
Daňové pohľadávky a dotácie	42 640	46 317	-3 677	92%
Pohľadávky z derivátových operácií				
Iné pohľadávky				
Krátkodobý finančný majetok súčet				
Krátkodobý finančný majetok v prepojených ÚJ				
Krátkodobý finančný majetok v prepojených ÚJ				
Vlastné akcie a vlastné obchodné podiely				
Obstarávaný krátkodobý finančný majetok				
Finančné účty	72 971	87 965	-14 994	83%
Peniaze	80	337	-257	24%
Účty v bankách	72 891	87 628	-14 737	83%
Časové rozlíšenie súčet	7 041	6 232	809	113%
Náklady budúcich období dlhodobé				
Náklady budúcich období krátkodobé	7 041	6 232	809	113%
Príjmy budúcich období dlhodobé				
Príjmy budúcich období krátkodobé				

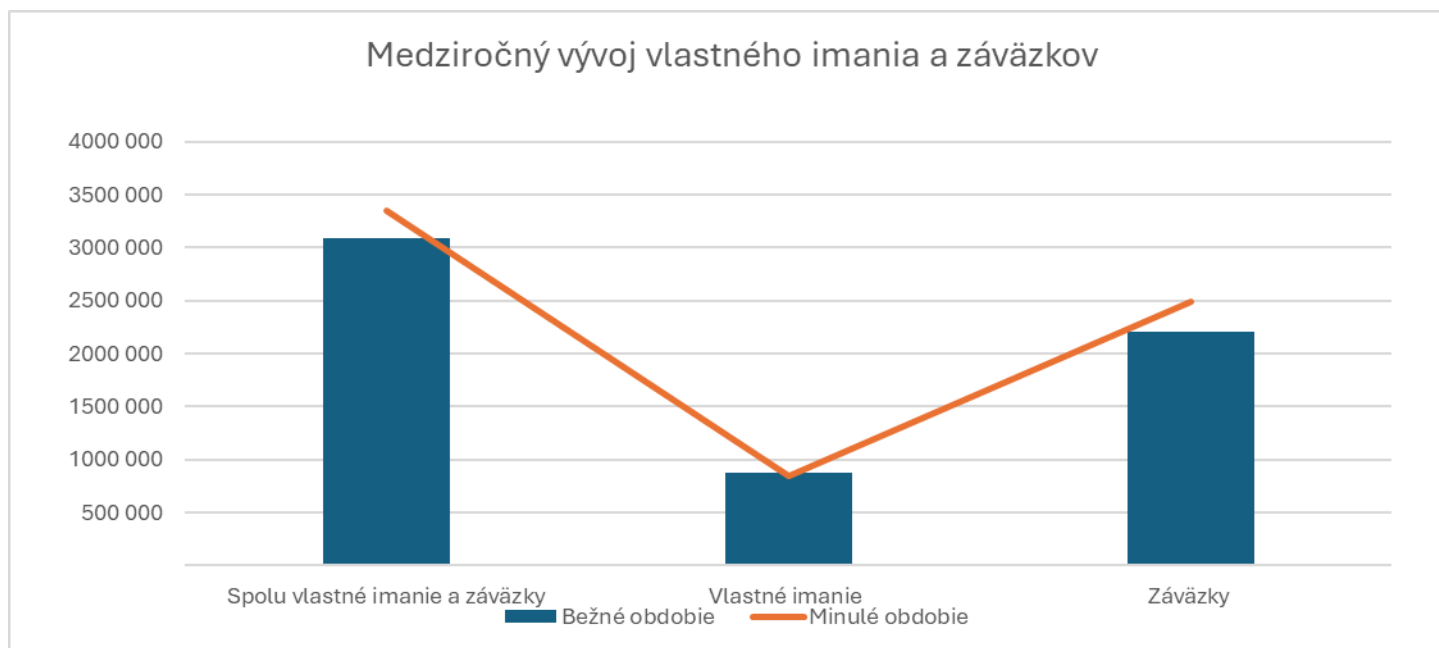
Medziročný vývoj dlhodobého a obežného majetku



STRANA PASÍV	Bežné účtovné obdobie	Bezprostredne predchádzajúce účtovné obdobie	Absolútny prírastok	Percentuálny prírastok
SPOLU VLASTNÉ IMANIE A ZÁVÄZKY	3 090 647	3 352 624	-261 977	92%
Vlastné imanie	877 745	844 336	33 409	104%
Základné imanie súčet	6 639	6 639		
Základné imanie	6 639	6 639		
Zmena základného imania				
Pohľadávky za upísané vlastné imanie				
Emisné ážio (412)				
Ostatné kapitálové fondy (413)				
Zákonné rezervné fondy	664	664		
Zákonný rezervný fond a nedeliteľný fond	664	664		
Rezervný fond na vlastné akcie a vlastné podiely				
Ostatné fondy zo zisku				
Štatutárne fondy				
Ostatné fondy				
Oceňovacie rozdiely z precenenia súčet				
Oceňovacie rozdiely z precenenia majetku				
Oceňovacie rozdiely z kapitálových účastín				
Oceňovacie rozdiely z precenenia pri zlúčení,				
Výsledok hospodárenia minulých rokov	471 033	471 032	1	100%
Nerozdelený zisk minulých rokov	665 724	665 723	1	100%
Neuhradená strata minulých rokov	-194 691	-194 691		
Výsledok hospodárenia za účtovné obdobie po zdanení	399 409	366 001	33 408	109%
Záväzky	2 212 696	2 495 375	-282 679	89%
Dlhodobé záväzky súčet	647	1 217	-570	53%
Dlhodobé záväzky z obchodného styku súčet				
Záväzky z obchodného styku voči prer.ÚJ				

Závazky z obchodného styku v rámci podielovej účasti				
Ostatné závazky z obchodného styku				
Čistá hodnota zákazky				
Ostatné závazky voči prepojeným účtovným jednotkám				
Ostatné závazky v rámci podielovej účasti				
Ostatné dlhodobé závazky				
Dlhodobé prijaté preddavky				
Dlhodobé zmenky na úhradu				
Vydané dlhopisy				
Závazky zo sociálneho fondu	647	1 217	-570	53%
Iné dlhodobé závazky				
Dlhodobé závazky z derivátových operácií				
Odložený daňový záväzok				
Dlhodobé rezervy				
Zákonné rezervy				
Ostatné rezervy				
Dlhodobé bankové úvery				
Krátkodobé závazky súčet	2 191 418	2 482 583	-291 165	88%
Závazky z obchodného styku súčet	294 106	539 104	-244 998	55%
Závazky z obchodného styku voči prepojeným ÚJ				
Závazky z obchodného styku v rámci podielovej účasti				
Ostatné závazky z obchodného styku	294 106	539 104	-244 998	55%
Čistá hodnota zákazky				
Ostatné závazky voči prepojeným ÚJ	1 822 731	1 825 636	-2 905	100%
Ostatné závazky v rámci podielovej účasti				
Závazky voči spoločníkom a združeniu				
Závazky voči zamestnancom	36 020	46 341	-10 321	78%
Závazky zo sociálneho poistenia	25 916	33 035	-7 119	78%
Daňové závazky a dotácie	12 590	38 016	-25 426	33%
Závazky z derivátových operácií				

Iné záväzky	55	451	-396	12%
Krátkodobé rezervy	20 585	11 575	9 010	178%
Zákonné rezervy	20 585	11 575	9 010	178%
Ostatné rezervy				
Bežné bankové úvery	46		46	
Krátkodobé finančné výpomoci				
Časové rozlíšenie súčet	206	12 913	-12 707	2%
Výdavky budúcich období dlhodobé				
Výdavky budúcich období krátkodobé	206	12 913	-12 707	2%
Výnosy budúcich období dlhodobé				
Výnosy budúcich období krátkodobé				



Výber z ukazovateľov finančnej analýzy

Rentabilita tržieb	31.12.2023	31.12.2022	Prír. +, Úbytok -
Zisk po zdanení	399 409,00	366 001,00	33 408,00
Výnosy z hospodárskej činnosti	12 345 145,00	13 077 004,00	-731 859,00
Rentabilita tržieb	3,24%	2,80%	0,44%

Rentabilita nákladov	31.12.2023	31.12.2022	Prír. +, Úbytok -
Zisk po zdanení	399 409,00	366 001,00	33 408,00
Náklady na hospodársku činnosť	11 695 609,00	12 544 311,00	-848 702,00
Rentabilita nákladov	3,42%	2,92%	0,50%

Doba obrátkovosti zásob	31.12.2023	31.12.2022	Prír. +, Úbytok -
Tržby z predaja tovaru a výrobkov	11 671 424,00	12 371 119,00	-699 695,00
Stav zásob k 31.12. v netto hodnotách	1 551 727,00	1 665 718,00	-113 991,00
Priemerná denná tržba	31 976,50	33 893,48	-1 916,97
Obrátkovosť zásob	48,53	49,15	-0,62

Celková likvidita	31.12.2023	31.12.2022	Prír. +, Úbytok -
Obežný majetok v netto hodnotách	2 693 877,00	3 028 606,00	-334 729,00
Krátkodobé záväzky	2 191 418,00	2 482 583,00	-291 165,00
Celková likvidita	1,23	1,22	0,01
Štatistická hodnota	2-2,5	Rozdiel	-0,77

Podiel zadĺženosti (úroveň krízy)	31.12.2023	31.12.2022	Prír. +, Úbytok -
Vlastné imanie	877745,00	844336,00	33409,00
Záväzky celkom	2212696,00	2495375,00	-282679,00
Úroveň zadĺženosti	0,40	0,34	0,06
Úroveň krízy	0,08	Rozdiel	0,32

EBITDA	31.12.2023	31.12.2022	Prír. +, Úbytok -
Výnosy z hospodárskej činnosti	12 345 145	13 077 004	-731 859
Zisk pred zdanením	524 104,00	476 283,00	47821,00
Odpisy DHM	76 664,00	69 853,00	6811,00
Platené útoky z úverov	115 002,00	45 904,00	69098,00
EBITDA	715 770,00	592 040,00	123730,00
EBITDA - vývoj (výnosy/EBITDA)	5,80%	4,53%	1,27%

Prognóza finančnej situácie	31.12.2023
Čistý pracovný kapitál/majetok	0,57
Nerozdelený zisk/majetok	0,76
EBIT/majetok	0,82
Vlastné imanie/cudzí kapitál	0,40
Tržby/majetok	3,99
Súčet bodov	6,93
Súčet bodov je viac ako 3	Nadpriemerná finančná stabilita

11. Správa audítora