

BIC Slovakia s.r.o.
Sereď

SPRÁVA AUDÍTORA

**K ÚČTOVNEJ ZÁVIERKE A VÝROČNEJ
SPRÁVE A VÝROČNÁ SPRÁVA
K 31. DECEMBRU 2023**

OBSAH

- **Správa nezávislého audítora**
- **Účtovná závierka k 31. decembru 2023**
- **Výročná správa**

SPRÁVA NEZÁVISLÉHO AUDÍTORA

spoločníkovi a konateľovi spoločnosti

BIC Slovakia s.r.o.
Spoločnosť s ručením obmedzeným so základným imanom
vo výške 15 574 255 EUR
Sídlo spoločnosti: Priemyselná 1, 926 01 Sered'
IČO: 35 950 234

Správa z auditu účtovnej závierky

Názor

Uskutočnili sme audit priloženej účtovnej závierky spoločnosti BIC Slovakia s.r.o. (ďalej len „Spoločnosť“), ktorá obsahuje súvahu zostavenú k 31. decembru 2023, výkaz ziskov a strát za rok končiaci sa k uvedenému dátumu, a poznámky, ktoré obsahujú súhrn významných účtovných zásad a účtovných metód a ďalšie vysvetľujúce informácie, s vykázanou bilančnou sumou vo výške 80 092 300 EUR a výsledkom hospodárenia vo výške 3 948 971 EUR.

Podľa nášho názoru, priložená účtovná závierka poskytuje pravdivý a verný obraz finančnej situácie spoločnosti

BIC Slovakia s.r.o.
Sered'
k 31. decembru 2023

a výsledku jej hospodárenia za rok končiaci sa k uvedenému dátumu podľa zákona č. 431/2002 Z.z. o účtovníctve v znení neskorších predpisov (ďalej len „zákon o účtovníctve“).

Základ pre názor

Audit sme vykonali podľa medzinárodných audítorských štandardov (International Standards on Auditing - ISA). Naša zodpovednosť podľa týchto štandardov je uvedená v odseku Zodpovednosť audítora za audit účtovnej závierky. Od Spoločnosti sme nezávislí podľa ustanovení zákona č. 423/2015 o štatutárnom audite a o zmene a doplnení zákona č. 431/2002 Z. z. o účtovníctve v znení neskorších predpisov (ďalej len „zákon o štatutárnom audite“) týkajúcich sa etiky, vrátane Etického kódexu audítora, relevantných pre náš audit účtovnej závierky a splnili sme aj ostatné požiadavky týchto ustanovení týkajúcich sa etiky. Sme presvedčení, že audítorské dôkazy, ktoré sme získali, poskytujú dostatočný a vhodný základ pre náš názor.

Zodpovednosť štatutárneho orgánu za účtovnú závierku

Štatutárny orgán je zodpovedný za zostavenie tejto účtovnej závierky tak, aby poskytovala pravdivý a verný obraz podľa zákona o účtovníctve a za tie interné kontroly, ktoré považuje za potrebné na zostavenie účtovnej závierky, ktorá neobsahuje významné nesprávnosti, či už v dôsledku podvodu alebo chyby.

Pri zostavovaní účtovnej závierky je štatutárny orgán zodpovedný za zhodnotenie schopnosti Spoločnosti nepretržite pokračovať vo svojej činnosti, za opísanie skutočností týkajúcich sa

nepretržitého pokračovania v činnosti, ak je to potrebné, a za použitie predpokladu nepretržitého pokračovania v činnosti v účtovníctve, ibaže by mal v úmysle Spoločnosť zlikvidovať alebo ukončiť jej činnosť, alebo by nemal inú realistickú možnosť než tak urobiť.

Zodpovednosť audítora za audit účtovnej závierky

Našou zodpovednosťou je získať primerané uistenie, či účtovná závierka ako celok neobsahuje významné nesprávnosti, či už v dôsledku podvodu alebo chyby, a vydať správu audítora, vrátane názoru. Primerané uistenie je uistenie vysokého stupňa, ale nie je zárukou toho, že audit vykonaný podľa medzinárodných audítorských štandardov vždy odhalí významné nesprávnosti, ak také existujú. Nesprávnosti môžu vzniknúť v dôsledku podvodu alebo chyby a za významné sa považujú vtedy, ak by sa dalo odôvodnene očakávať, že jednotlivito alebo v súhrne by mohli ovplyvniť ekonomické rozhodnutia používateľov, uskutočnené na základe tejto účtovnej závierky.

V rámci auditu uskutočneného podľa medzinárodných audítorských štandardov, počas celého auditu uplatňujeme odborný úsudok a zachovávame profesionálny skepticizmus. Okrem toho:

- Identifikujeme a posudzujeme riziká významnej nesprávnosti účtovnej závierky, či už v dôsledku podvodu alebo chyby, navrhujeme a uskutočňujeme audítorské postupy reagujúce na tieto riziká a získavame audítorské dôkazy, ktoré sú dostatočné a vhodné na poskytnutie základu pre náš názor. Riziko neodhalenia významnej nesprávnosti v dôsledku podvodu je vyššie ako toto riziko v dôsledku chyby, pretože podvod môže zahŕňať tajnú dohodu, falšovanie, úmyselné vynechanie, nepravdivé vyhlásenie alebo obídenie internej kontroly.
- Oboznamujeme sa s internými kontrolami relevantnými pre audit, aby sme mohli navrhnúť audítorské postupy vhodné za daných okolností, ale nie za účelom vyjadrenia názoru na efektívnosť interných kontrol Spoločnosti.
- Hodnotíme vhodnosť použitých účtovných zásad a účtovných metód a primeranosť účtovných odhadov a uvedenie s nimi súvisiacich informácií, uskutočnené štatutárnym orgánom.
- Robíme záver o tom, či štatutárny orgán vhodne v účtovníctve používa predpoklad nepretržitého pokračovania v činnosti a na základe získaných audítorských dôkazov záver o tom, či existuje významná neistota v súvislosti s udalosťami alebo okolnosťami, ktoré by mohli významne spochybniť schopnosť Spoločnosti nepretržite pokračovať v činnosti. Ak dospejeme k záveru, že významná neistota existuje, sme povinní upozorniť v našej správe audítora na súvisiace informácie uvedené v účtovnej závierke alebo, ak sú tieto informácie nedostatočné, modifikovať náš názor. Naše závery vychádzajú z audítorských dôkazov získaných do dátumu vydania našej správy audítora. Budúce udalosti alebo okolnosti však môžu spôsobiť, že Spoločnosť prestane pokračovať v nepretržitej činnosti.
- Hodnotíme celkovú prezentáciu, štruktúru a obsah účtovnej závierky vrátane informácií v nej uvedených, ako aj to, či účtovná závierka zachytáva uskutočnené transakcie a udalosti spôsobom, ktorý vedie k ich vernému zobrazeniu.

Správa k ďalším požiadavkám zákonov a iných právnych predpisov

Správa k informáciám, ktoré sa uvádzajú vo výročnej správe

Štatutárny orgán je zodpovedný za informácie uvedené vo výročnej správe, zostavenej podľa požiadaviek zákona o účtovníctve. Náš vyššie uvedený názor na účtovnú závierku sa nevzťahuje na iné informácie vo výročnej správe.

V súvislosti s auditom účtovnej závierky je našou zodpovednosťou oboznámenie sa s informáciami uvedenými vo výročnej správe a zváženie, či tieto informácie nie sú vo významnom nesúlade s auditovanou účtovnou závierkou alebo našimi poznatkami, ktoré sme získali počas auditu účtovnej závierky, alebo sa inak zdajú byť významne nesprávne.

Zvážili sme, či výročná správa Spoločnosti obsahuje informácie, ktorých uvedenie vyžaduje zákon o účtovníctve.

Na základe prác vykonaných počas auditu účtovnej závierky, podľa nášho názoru:

- informácie uvedené vo výročnej správe zostavenej za rok končiaci sa k 31. decembru 2023 sú v súlade s účtovnou závierkou za daný rok,
- výročná správa obsahuje informácie podľa zákona o účtovníctve.

Okrem toho, na základe našich poznatkov o účtovnej jednotke a situácii v nej, ktoré sme získali počas auditu účtovnej závierky, sme povinní uviesť, či sme zistili významné nesprávnosti vo výročnej správe, ktorú sme obdržali pred dátumom vydania tejto správy audítora. V tejto súvislosti neexistujú zistenia, ktoré by sme mali uviesť.

V Bratislave, dňa 20. mája 2024

Grant Thornton Audit, s.r.o.
Audítorská spoločnosť
Licencia UDVA č. 28
Hodžovo námestie 1A, 811 06 Bratislava



licencia č. 28

A handwritten signature in blue ink, appearing to be "F. Tichý", written over a horizontal dashed line.

Ing. Filip Tichý, MSc
Audítor, licencia UDVA č. 1155

ÚČTOVNÁ ZÁVIERKA

podnikateľov v podvojnóm účtovníctve



zostavená k 3 1 . 1 2 . 2 0 2 3

Číselné údaje sa zarovnávajú vpravo, ostatné údaje sa píšú zľava. Nevyplnené riadky sa ponechávajú prázdne.

Údaje sa vypĺňajú paličkovým písmom (podľa tohto vzoru), písacím strojom alebo tlačiarňou, a to čiernou alebo tmavomodrou farbou.

Á Ä B Č D É F G H Í J K L M N O P Q R Š T Ú V X Ý Ž 0 1 2 3 4 5 6 7 8 9

Daňové identifikačné číslo 2 0 2 2 0 4 3 9 1 4 IČO 3 5 9 5 0 2 3 4 SK NACE 8 2 . 9 2 . 0	Účtovná závierka <input checked="" type="checkbox"/> riadna <input type="checkbox"/> mimoriadna <input type="checkbox"/> priebežná	Účtovná jednotka <input type="checkbox"/> malá <input checked="" type="checkbox"/> veľká (vyznačí sa x)	Mesiac Rok Za obdobie od 0 1 2 0 2 3 do 1 2 2 0 2 3 Bezprostredne predchádzajúce obdobie od 0 1 2 0 2 2 do 1 2 2 0 2 2
---	---	--	--

Priložené súčasti účtovnej závierky

Súvaha (Úč POD 1-01) (v celých eurách) Výkaz ziskov a strát (Úč POD 2-01) (v celých eurách) Poznámky (Úč POD 3-01) (v celých eurách alebo eurocentoch)

Obchodné meno (názov) účtovnej jednotky

B I C S l o v a k i a s . r . o .

Sídlo účtovnej jednotky

Ulica
P r i e m y s e l n á
Číslo
1
PSČ Obec
9 2 6 0 1 S e r e ď
Označenie obchodného registra a číslo zápisu obchodnej spoločnosti
O k r e s n ý s ú d T r n a v a
V l o ž k a č í s l o : 1 7 7 9 7 / T
Telefónne číslo Faxové číslo
E-mailová adresa

Zostavená dňa: 0 4 . 0 4 . 2 0 2 4	Schválená dňa: . . 2 0	Podpisový záznam štatutárneho orgánu účtovnej jednotky alebo člena štatutárneho orgánu účtovnej jednotky alebo podpisový záznam fyzickej osoby, ktorá je účtovnou jednotkou:
---------------------------------------	---------------------------	--

Záznamy daňového úradu

Miesto pre evidenčné číslo

Odtlačok prezentačnej pečiatky daňového úradu



Označenie a	STRANA AKTÍV b	Číslo riadku c	Bežné účtovné obdobie		Bezprostredne predchádzajúce účtovné obdobie
			1	2	
			Brutto - časť 1 Korekcia - časť 2	Netto 2 Netto 3	
	SPOLU MAJETOK r. 02 + r. 33 + r. 74	01	8 3 4 8 3 5 1 4	8 0 0 9 2 3 0 0	
			3 3 9 1 2 1 4		7 4 9 6 4 7 8 0
A.	Neobežný majetok r. 03 + r. 11 + r. 21	02	1 8 7 3 7 2 2	6 6 4 5 5 0	
			1 2 0 9 1 7 2		3 0 8 1 8 3
A.I.	Dlhodobý nehmotný majetok súčet (r. 04 až r. 10)	03	5 8 1 5 6 7		
			5 8 1 5 6 7		
A.I.1.	Aktivované náklady na vývoj (012) - /072, 091A/	04			
2.	Softvér (013) - /073, 091A/	05	2 4 6 5 6 7		
			2 4 6 5 6 7		
3.	Oceniteľné práva (014) - /074, 091A/	06			
4.	Goodwill (015) - /075, 091A/	07			
5.	Ostatný dlhodobý nehmotný majetok (019, 01X) - /079, 07X, 091A/	08	3 3 5 0 0 0		
			3 3 5 0 0 0		
6.	Obstarávaný dlhodobý nehmotný majetok (041) - /093/	09			
7.	Poskytnuté preddavky na dlhodobý nehmotný majetok (051) - /095A/	10			
A.II.	Dlhodobý hmotný majetok súčet (r. 12 až r. 20)	11	1 2 9 2 1 5 5	6 6 4 5 5 0	
			6 2 7 6 0 5		3 0 8 1 8 3
A.II.1.	Pozemky (031) - /092A/	12			
2.	Stavby (021) - /081, 092A/	13	4 1 4 6 2		
			4 1 4 6 2		
3.	Samostatné hnuťefné veci a súbory hnuťefných vecí (022) - /082, 092A/	14	1 0 4 1 3 4 5	4 5 5 2 0 2	
			5 8 6 1 4 3		3 0 8 1 8 3



Ozna- čenie a	STRANA AKTÍV b	Číslo riadku c	Bežné účtovné obdobie		Bezprostredne predchádzajúce účtovné obdobie
			1	2	
			Brutto - časť 1 Korekcia - časť 2	Netto	
				3	
4.	Pestovateľské celky trvalých porastov (025) - /085, 092A/	15			
5.	Základné stádo a ľahné zvieratá (026) - /086, 092A/	16			
6.	Ostatný dlhodobý hmotný majetok (029, 02X, 032) - /089, 08X, 092A/	17			
7.	Obstarávaný dlhodobý hmotný majetok (042) - /094/	18	2 0 9 3 4 8	2 0 9 3 4 8	
8.	Poskytnuté preddavky na dlhodobý hmotný majetok (052) - /095A/	19			
9.	Opravná položka k nadobudnutému majetku (+/- 097) +/- 098	20			
A.III.	Dlhodobý finančný majetok súčet (r. 22 až r. 32)	21			
A.III.1.	Podielové cenné papiere a podiely v prepojených účtovných jednotkách (061A, 062A, 063A) - /096A/	22			
2.	Podielové cenné papiere a podiely s podielovou účasťou okrem v prepojených účtovných jednotkách (062A) - /096A/	23			
3.	Ostatné realizovateľné cenné papiere a podiely (063A) - /096A/	24			
4.	Pôžičky prepojeným účtovným jednotkám (066A) - /096A/	25			
5.	Pôžičky v rámci podielovej účasti okrem prepojeným účtovným jednotkám (066A) - /096A/	26			
6.	Ostatné pôžičky (067A) - /096A/	27			
7.	Dlhové cenné papiere a ostatný dlhodobý finančný majetok (065A, 069A, 06XA) - /096A/	28			



Označenie a	STRANA AKTÍV b	Číslo riadku c	Bežné účtovné obdobie		Bezprostredne predchádzajúce účtovné obdobie		
			1	Brutto - časť 1		Netto 2	Netto 3
				Korekcia - časť 2			
8.	Pôžičky a ostatný dlhodobý finančný majetok so zostatkovou dobou splatnosti najviac jeden rok (066A, 067A, 069A, 06XA) - /096A/	29					
9.	Účty v bankách s dobou viazanosti dlhšou ako jeden rok (22XA)	30					
10.	Obstarávaný dlhodobý finančný majetok (043) - /096A/	31					
11.	Poskytnuté preddavky na dlhodobý finančný majetok (053) - /095A/	32					
B.	Obežný majetok r. 34 + r. 41 + r. 53 + r. 66 + r. 71	33	8 1 6 0 5 0 3 6	7 9 4 2 2 9 9 4			
			2 1 8 2 0 4 2		7 4 6 3 9 2 8 6		
B.I.	Zásoby súčet (r. 35 až r. 40)	34	5 4 8 1 3 2 9 0	5 2 6 8 6 5 6 1			
			2 1 2 6 7 2 9		5 2 3 8 9 0 7 2		
B.I.1.	Materiál (112, 119, 11X) - /191, 19X/	35	4 9 1 1 2 1 3 8	4 7 1 2 4 0 9 0			
			1 9 8 8 0 4 8		4 6 5 0 2 8 3 9		
2.	Nedokončená výroba a polotovary vlastnej výroby (121, 122, 12X) - /192, 193, 19X/	36					
3.	Výrobky (123) - /194/	37	5 6 4 1 3 6 6	5 5 0 2 6 8 5			
			1 3 8 6 8 1		5 8 4 3 2 5 1		
4.	Zvieratá (124) - /195/	38					
5.	Tovar (132, 133, 13X, 139) - /196, 19X/	39					
6.	Poskytnuté preddavky na zásoby (314A) - /391A/	40	5 9 7 8 6	5 9 7 8 6			
					4 2 9 8 2		
B.II.	Dlhodobé pohľadávky súčet (r. 42 + r. 46 až r. 52)	41	1 1 5 1 3 4 5	1 1 5 1 3 4 5			
					1 1 9 8 2 8 3		
B.II.1.	Pohľadávky z obchodného styku súčet (r. 43 až r. 45)	42	1 7 3 1 8	1 7 3 1 8			
					1 6 0 5 0		



Označenie a	STRANA AKTÍV b	Číslo riadku c	Bežné účtovné obdobie		Bezprostredne predchádzajúce účtovné obdobie
			1	2	
			Brutto - časť 1 Korekcia - časť 2	Netto	
			Netto 3		
1.a.	Pohľadávky z obchodného styku voči prepojeným účtovným jednotkám (311A, 312A, 313A, 314A, 315A, 31XA) - /391A/	43			
1.b.	Pohľadávky z obchodného styku v rámci podielovej účasti okrem pohľadávok voči prepojeným účtovným jednotkám (311A, 312A, 313A, 314A, 315A, 31XA) - /391A/	44			
1.c.	Ostatné pohľadávky z obchodného styku (311A, 312A, 313A, 314A, 315A, 31XA) - /391A/	45	1 7 3 1 8	1 7 3 1 8	1 6 0 5 0
2.	Čistá hodnota zákazky (316A)	46			
3.	Ostatné pohľadávky voči prepojeným účtovným jednotkám (351A) - /391A/	47			
4.	Ostatné pohľadávky v rámci podielovej účasti okrem pohľadávok voči prepojeným účtovným jednotkám (351A) - /391A/	48			
5.	Pohľadávky voči spoločníkom, členom a združeniu (354A, 355A, 358A, 35XA) - /391A/	49			
6.	Pohľadávky z derivátových operácií (373A, 376A)	50			
7.	Iné pohľadávky (335A, 336A, 33XA, 371A, 374A, 375A, 378A) - /391A/	51			
8.	Odložená daňová pohľadávka (481A)	52	1 1 3 4 0 2 7	1 1 3 4 0 2 7	1 1 8 2 2 3 3
B.III.	Krátkodobé pohľadávky súčet (r. 54 + r. 58 až r. 65)	53	2 4 7 6 1 5 9 2	2 4 7 0 6 2 7 9	2 0 0 7 2 5 6 0
B.III.1.	Pohľadávky z obchodného styku súčet (r. 55 až r. 57)	54	2 1 2 0 0 1 1 7	2 1 1 4 4 8 0 4	1 7 1 8 2 4 8 7
1.a.	Pohľadávky z obchodného styku voči prepojeným účtovným jednotkám (311A, 312A, 313A, 314A, 315A, 31XA) - /391A/	55	1 9 9 2 2 5 1 5	1 9 8 6 7 2 0 2	1 5 5 6 0 6 2 8
1.b.	Pohľadávky z obchodného styku v rámci podielovej účasti okrem pohľadávok voči prepojeným účtovným jednotkám (311A, 312A, 313A, 314A, 315A, 31XA) - /391A/	56			



Označenie a	STRANA AKTÍV b	Číslo riadku c	Bežné účtovné obdobie		Bezprostredne predchádzajúce účtovné obdobie		
			1	Brutto - časť 1		Netto 2	Netto 3
				Korekcia - časť 2			
1.c.	Ostatné pohľadávky z obchodného styku (311A, 312A, 313A, 314A, 315A, 31XA) - /391A/	57	1 2 7 7 6 0 2	1 2 7 7 6 0 2	1 6 2 1 8 5 9		
2.	Čistá hodnota zákazky (316A)	58					
3.	Ostatné pohľadávky voči prepojeným účtovným jednotkám (351A) - /391A/	59	2 3 8 7 4 7 6	2 3 8 7 4 7 6	1 1 2 6 1 6 4		
4.	Ostatné pohľadávky v rámci podielovej účasti okrem pohľadávok voči prepojeným účtovným jednotkám (351A) - /391A/	60					
5.	Pohľadávky voči spoločníkom, členom a združeniu (354A, 355A, 358A, 35XA, 398A) - /391A/	61					
6.	Sociálne poistenie (336A) - /391A/	62					
7.	Daňové pohľadávky a dotácie (341, 342, 343, 345, 346, 347) - /391A/	63	1 1 5 2 9 1 0	1 1 5 2 9 1 0	1 7 4 5 9 6 3		
8.	Pohľadávky z derivátových operácií (373A, 376A)	64					
9.	Iné pohľadávky (335A, 33XA, 371A, 374A, 375A, 378A) - /391A/	65	2 1 0 8 9	2 1 0 8 9	1 7 9 4 6		
B.IV.	Krátkodobý finančný majetok súčet (r. 67 až r. 70)	66					
B.IV.1.	Krátkodobý finančný majetok v prepojených účtovných jednotkách (251A, 253A, 256A, 257A, 25XA) - /291A, 29XA/	67					
2.	Krátkodobý finančný majetok bez krátkodobého finančného majetku v prepojených účtovných jednotkách (251A, 253A, 256A, 257A, 25XA) - /291A, 29XA/	68					
3.	Vlastné akcie a vlastné obchodné podiely (252)	69					
4.	Obstarávaný krátkodobý finančný majetok (259, 314A) - /291A/	70					



Označenie a	STRANA AKTÍV b	Číslo riadku c	Bežné účtovné obdobie		Bezprostredne predchádzajúce účtovné obdobie
			1	2	
			Brutto - časť 1 Korekcia - časť 2	Netto	
			Netto 3		
B.V.	Finančné účty r. 72 + r. 73	71	8 7 8 8 0 9	8 7 8 8 0 9	9 7 9 3 7 1
B.V.1.	Peniaze (211, 213, 21X)	72			
2.	Účty v bankách (221A, 22X, +/- 261)	73	8 7 8 8 0 9	8 7 8 8 0 9	9 7 9 3 7 1
C.	Časové rozlíšenie súčet (r. 75 až r. 78)	74	4 7 5 6	4 7 5 6	1 7 3 1 1
C.1.	Náklady budúcich období dlhodobé (381A, 382A)	75			
2.	Náklady budúcich období krátkodobé (381A, 382A)	76	4 7 5 6	4 7 5 6	1 7 3 1 1
3.	Prijmy budúcich období dlhodobé (385A)	77			
4.	Prijmy budúcich období krátkodobé (385A)	78			

Označenie a	STRANA PASÍV b	Číslo riadku c	Bežné účtovné obdobie 4	Bezprostredne predchádzajúce účtovné obdobie 5
	SPOLU VLASTNÉ IMANIE A ZÁVÄZKY r. 80 + r. 101 + r. 141	79	8 0 0 9 2 3 0 0	7 4 9 6 4 7 8 0
A.	Vlastné imanie r. 81 + r. 85 + r. 86 + r. 87 + r. 90 + r. 93 + r. 97 + r. 100	80	3 4 6 2 3 5 3 0	3 2 6 7 4 5 5 9
A.I.	Základné imanie súčet (r. 82 až r. 84)	81	1 5 5 7 4 2 5 5	1 5 5 7 4 2 5 5
A.I.1.	Základné imanie (411 alebo +/- 491)	82	1 5 5 7 4 2 5 5	1 5 5 7 4 2 5 5
2.	Zmena základného imania +/- 419	83		
3.	Pohľadávky za upísané vlastné imanie (/-/353)	84		
A.II.	Emisné ážio (412)	85		
A.III.	Ostatné kapitálové fondy (413)	86		
A.IV.	Zákonné rezervné fondy r. 88 + r. 89	87	1 5 5 7 4 2 6	1 5 5 7 4 2 6
A.IV.1.	Zákonný rezervný fond a nedeliteľný fond (417A, 418, 421A, 422)	88	1 5 5 7 4 2 6	1 5 5 7 4 2 6
2.	Rezervný fond na vlastné akcie a vlastné podiely (417A, 421A)	89		



Označenie a	STRANA PASÍV b	Číslo riadku c	Bežné účtovné obdobie 4	Bezprostredne predchádzajúce účtovné obdobie 5
A.V.	Ostatné fondy zo zisku r. 91 + r. 92	90		
A.V.1.	Štatutárne fondy (423, 42X)	91		
2.	Ostatné fondy (427, 42X)	92		
A.VI.	Oceňovacie rozdiely z precenenia súčet (r. 94 až r. 96)	93		
A.VI.1.	Oceňovacie rozdiely z precenenia majetku a záväzkov (+/- 414)	94		
2.	Oceňovacie rozdiely z kapitálových účastín (+/- 415)	95		
3.	Oceňovacie rozdiely z precenenia pri zlúčení, splynutí a rozdelení (+/- 416)	96		
A.VII.	Výsledok hospodárenia minulých rokov r. 98 + r. 99	97	1 3 5 4 2 8 7 8	1 3 2 1 3 1 3 5
A.VII.1.	Nerozdelený zisk minulých rokov (428)	98	1 3 5 4 2 8 7 8	1 3 2 1 3 1 3 5
2.	Neuhradená strata minulých rokov (-/429)	99		
A.VIII.	Výsledok hospodárenia za účtovné obdobie po zdanení +/- r. 01 - (r. 81 + r. 85 + r. 86 + r. 87 + r. 90 + r. 93 + r. 97 + r. 101 + r. 141)	100	3 9 4 8 9 7 1	2 3 2 9 7 4 3
B.	Záväzky r. 102 + r. 118 + r. 121 + r. 122 + r. 136 + r. 139 + r. 140	101	4 5 4 6 8 7 7 0	4 2 2 9 0 2 2 1
B.I.	Dlhodobé záväzky súčet (r. 103 + r. 107 až r. 117)	102	7 5 8 2	6 3 8 6
B.I.1.	Dlhodobé záväzky z obchodného styku súčet (r. 104 až r. 106)	103		
1.a.	Záväzky z obchodného styku voči prepojeným účtovným jednotkám (321A, 475A, 476A)	104		
1.b.	Záväzky z obchodného styku v rámci podielovej účasti okrem záväzkov voči prepojeným účtovným jednotkám (321A, 475A, 476A)	105		
1.c.	Ostatné záväzky z obchodného styku (321A, 475A, 476A)	106		
2.	Čistá hodnota zákazky (316A)	107		
3.	Ostatné záväzky voči prepojeným účtovným jednotkám (471A, 47XA)	108		
4.	Ostatné záväzky v rámci podielovej účasti okrem záväzkov voči prepojeným účtovným jednotkám (471A, 47XA)	109		
5.	Ostatné dlhodobé záväzky (479A, 47XA)	110		
6.	Dlhodobé prijaté preddavky (475A)	111		
7.	Dlhodobé zmenky na úhradu (478A)	112		
8.	Vydané dlhopisy (473A/-/255A)	113		
9.	Záväzky zo sociálneho fondu (472)	114	7 5 8 2	6 3 8 6
10.	Iné dlhodobé záväzky (336A, 372A, 474A, 47XA)	115		
11.	Dlhodobé záväzky z derivátových operácií (373A, 377A)	116		
12.	Odložený daňový záväzok (481A)	117		



Označenie a	STRANA PASÍV b	Číslo riadku c	Bežné účtovné obdobie 4	Bezprostredne predchádzajúce účtovné obdobie 5
B.II.	Dlhodobé rezervy r. 119 + r. 120	118		
B.II.1.	Zákonné rezervy (451A)	119		
2.	Ostatné rezervy (459A, 45XA)	120		
B.III.	Dlhodobé bankové úvery (461A, 46XA)	121		
B.IV.	Krátkodobé záväzky súčet (r. 123 + r. 127 až r. 135)	122	4 2 7 6 7 2 2 1	3 9 3 9 7 9 3 0
B.IV.1.	Záväzky z obchodného styku súčet (r. 124 až r. 126)	123	1 7 6 0 0 6 1 1	2 4 5 9 9 5 8 2
1.a.	Záväzky z obchodného styku voči prepojeným účtovným jednotkám (321A, 322A, 324A, 325A, 326A, 32XA, 475A, 476A, 478A, 47XA)	124	1 2 9 9 1 3 7 5	1 9 9 3 0 9 2 1
1.b.	Záväzky z obchodného styku v rámci podielovej účasti okrem záväzkov voči prepojeným účtovným jednotkám (321A, 322A, 324A, 325A, 326A, 32XA, 475A, 476A, 478A, 47XA)	125		
1.c.	Ostatné záväzky z obchodného styku (321A, 322A, 324A, 325A, 326A, 32XA, 475A, 476A, 478A, 47XA)	126	4 6 0 9 2 3 6	4 6 6 8 6 6 1
2.	Čistá hodnota zákazky (316A)	127		
3.	Ostatné záväzky voči prepojeným účtovným jednotkám (361A, 36XA, 471A, 47XA)	128	2 5 1 1 1 0 5 3	1 4 7 2 3 2 8 4
4.	Ostatné záväzky v rámci podielovej účasti okrem záväzkov voči prepojeným účtovným jednotkám (361A, 36XA, 471A, 47XA)	129		
5.	Záväzky voči spoločníkom a združeniu (364, 365, 366, 367, 368, 398A, 478A, 479A)	130		
6.	Záväzky voči zamestnancom (331, 333, 33X, 479A)	131	3 4 2 2 8	5 8 1 0 5
7.	Záväzky zo sociálneho poistenia (336A)	132	1 7 8 2 6	1 3 6 9 1
8.	Daňové záväzky a dotácie (341, 342, 343, 345, 346, 347, 34X)	133	3 5 0 3	3 2 6 8
9.	Záväzky z derivátových operácií (373A, 377A)	134		
10.	Iné záväzky (372A, 379A, 474A, 475A, 479A, 47XA)	135		
B.V.	Krátkodobé rezervy r. 137 + r. 138	136	2 6 7 8 2 5 8	2 8 7 9 7 1 6
B.V.1.	Zákonné rezervy (323A, 451A)	137	6 8 7 4 3	5 1 0 2 7
2.	Ostatné rezervy (323A, 32X, 459A, 45XA)	138	2 6 0 9 5 1 5	2 8 2 8 6 8 9
B.VI.	Bežné bankové úvery (221A, 231, 232, 23X, 461A, 46XA)	139	1 5 7 0 9	6 1 8 9
B.VII.	Krátkodobé finančné výpomoci (241, 249, 24X, 473A, I-/255A)	140		
C.	Časové rozlíšenie súčet (r. 142 až r. 145)	141		
C.1.	Výdavky budúcich období dlhodobé (383A)	142		
2.	Výdavky budúcich období krátkodobé (383A)	143		
3.	Výnosy budúcich období dlhodobé (384A)	144		
4.	Výnosy budúcich období krátkodobé (384A)	145		



Ozna- čenie a	Text b	Číslo riadku c	Skutočnosť	
			bežné účtovné obdobie	bezprostredne predchádzajúce účtovné obdobie
			1	2
*	Čistý obrat (časť účt. tr. 6 podľa zákona)	01	2 3 6 0 1 3 9 6 3	2 4 3 7 0 1 3 6 1
**	Výnosy z hospodárskej činnosti spolu súčet (r. 03 až r. 09)	02	2 3 6 6 8 3 2 4 3	2 4 4 7 0 3 9 6 1
I.	Tržby z predaja tovaru (604, 607)	03		
II.	Tržby z predaja vlastných výrobkov (601)	04	1 3 8 7 1 1 8 8 0	1 5 3 2 0 7 6 9 3
III.	Tržby z predaja služieb (602, 606)	05	4 2 6 6 1 9 2	4 0 6 6 3 7 8
IV.	Zmeny stavu vnútroorganizačných zásob (+/-) (účtová skupina 61)	06	- 4 4 1 1 8 7	7 5 6 6 9
V.	Aktivácia (účtová skupina 62)	07		
VI.	Tržby z predaja dlhodobého nehmotného majetku, dlhodobého hmotného majetku a materiálu (641, 642)	08	9 3 0 3 5 8 9 1	8 6 4 2 7 2 9 0
VII.	Ostatné výnosy z hospodárskej činnosti (644, 645, 646, 648, 655, 657)	09	1 1 1 0 4 6 7	9 2 6 9 3 1
**	Náklady na hospodársku činnosť spolu r. 11 + r. 12 + r. 13 + r. 14 + r. 15 + r. 20 + r. 21 + r. 24 + r. 25 + r. 26	10	2 3 0 9 0 3 0 9 0	2 4 0 8 8 6 5 6 5
A.	Náklady vynaložené na obstaranie predaného tovaru (504, 507)	11		
B.	Spotreba materiálu, energie a ostatných neskladovateľných dodávok (501, 502, 503)	12	1 1 3 4 0 2 0 7 0	1 2 9 4 6 9 4 3 0
C.	Opravné položky k zásobám (+/-) (505)	13	- 1 9 3 4 7 4	9 9 7 0 2 9
D.	Služby (účtová skupina 51)	14	2 5 4 6 7 0 8 7	2 5 2 2 8 8 5 1
E.	Osobné náklady (r. 16 až r. 19)	15	2 1 3 0 1 8 8	1 7 8 2 7 8 4
E.1.	Mzdové náklady (521, 522)	16	1 5 8 5 5 2 1	1 3 3 7 7 9 0
2.	Odmeny členom orgánov spoločnosti a družstva (523)	17		
3.	Náklady na sociálne poistenie (524, 525, 526)	18	5 0 8 9 6 4	4 1 6 6 1 1
4.	Sociálne náklady (527, 528)	19	3 5 7 0 3	2 8 3 8 3
F.	Dane a poplatky (účtová skupina 53)	20	9 8 9	5 6 7
G.	Odpisy a opravné položky k dlhodobému nehmotnému majetku a dlhodobému hmotnému majetku (r. 22 + r. 23)	21	9 0 1 2 7	9 9 4 8 4
G.1.	Odpisy dlhodobého nehmotného majetku a dlhodobého hmotného majetku (551)	22	9 0 1 2 7	9 9 4 8 4
2.	Opravné položky k dlhodobému nehmotnému majetku a dlhodobému hmotnému majetku (+/-) (553)	23		
H.	Zostatková cena predaného dlhodobého majetku a predaného materiálu (541, 542)	24	8 9 6 4 1 1 7 4	8 2 9 3 9 6 5 0
I.	Opravné položky k pohľadávkam (+/-) (547)	25		
J.	Ostatné náklady na hospodársku činnosť (543, 544, 545, 546, 548, 549, 555, 557)	26	3 6 4 9 2 9	3 6 8 7 7 0
***	Výsledok hospodárenia z hospodárskej činnosti (+/-) (r. 02 - r. 10)	27	5 7 8 0 1 5 3	3 8 1 7 3 9 6



Označenie a	Text b	Číslo riadku c	Skutočnosť	
			bežné účtovné obdobie	bezprostredne predchádzajúce účtovné obdobie
			1	2
*	Pridaná hodnota (r. 03 + r. 04 + r. 05 + r. 06 + r. 07) - (r. 11 + r. 12 + r. 13 + r. 14)	28	3 8 6 1 2 0 2	1 6 5 4 4 3 0
**	Výnosy z finančnej činnosti spolu r. 30 + r. 31 + r. 35 + r. 39 + r. 42 + r. 43 + r. 44	29	5 4 5 6 4 0	5 6 7 2 7 2
VIII.	Tržby z predaja cenných papierov a podielov (661)	30		
IX.	Výnosy z dlhodobého finančného majetku súčet (r. 32 až r. 34)	31		
IX.1.	Výnosy z cenných papierov a podielov od prepojených účtovných jednotiek (665A)	32		
2.	Výnosy z cenných papierov a podielov v podielovej účasti okrem výnosov prepojených účtovných jednotiek (665A)	33		
3.	Ostatné výnosy z cenných papierov a podielov (665A)	34		
X.	Výnosy z krátkodobého finančného majetku súčet (r. 36 až r. 38)	35		
X.1.	Výnosy z krátkodobého finančného majetku od prepojených účtovných jednotiek (666A)	36		
2.	Výnosy z krátkodobého finančného majetku v podielovej účasti okrem výnosov prepojených účtovných jednotiek (666A)	37		
3.	Ostatné výnosy z krátkodobého finančného majetku (666A)	38		
XI.	Výnosové úroky (r. 40 + r. 41)	39	2 7 6 7 8 0	1 2 8 4 0 5
XI.1.	Výnosové úroky od prepojených účtovných jednotiek (662A)	40	2 7 6 7 8 0	1 2 8 4 0 5
2.	Ostatné výnosové úroky (662A)	41		
XII.	Kurzové zisky (663)	42	2 6 8 8 6 0	4 3 8 8 6 7
XIII.	Výnosy z precenenia cenných papierov a výnosy z derivátových operácií (664, 667)	43		
XIV.	Ostatné výnosy z finančnej činnosti (668)	44		
**	Náklady na finančnú činnosť spolu r. 46 + r. 47 + r. 48 + r. 49 + r. 52 + r. 53 + r. 54	45	1 4 6 8 4 6 1	1 2 3 6 4 0 7
K.	Predané cenné papiere a podiely (561)	46		
L.	Náklady na krátkodobý finančný majetok (566)	47		
M.	Opravné položky k finančnému majetku (+/-) (565)	48		
N.	Nákladové úroky (r. 50 + r. 51)	49	1 2 0 4 9 5 9	1 3 9 9 1 1
N.1.	Nákladové úroky pre prepojené účtovné jednotky (562A)	50	1 2 0 4 9 4 7	1 3 9 9 1 1
2.	Ostatné nákladové úroky (562A)	51	1 2	
O.	Kurzové straty (563)	52	2 4 0 5 5 1	1 0 7 4 6 0 1
P.	Náklady na precenenie cenných papierov a náklady na derivátové operácie (564, 567)	53		
Q.	Ostatné náklady na finančnú činnosť (568, 569)	54	2 2 9 5 1	2 1 8 9 5



Ozna- čenie a	Text b	Číslo riadku c	Skutočnosť	
			bežné účtovné obdobie	bezprostredne predchádzajúce účtovné obdobie
			1	2
***	Výsledok hospodárenia z finančnej činnosti (+/-) (r. 29 - r. 45)	55	- 9 2 2 8 2 1	- 6 6 9 1 3 5
****	Výsledok hospodárenia za účtovné obdobie pred zdanením (+/-) (r. 27 + r. 55)	56	4 8 5 7 3 3 2	3 1 4 8 2 6 1
R.	Daň z príjmov (r. 58 + r. 59)	57	9 0 8 3 6 1	8 1 8 5 1 8
R.1.	Daň z príjmov splatná (591, 595)	58	8 6 0 1 5 6	9 5 1 5 0 3
2.	Daň z príjmov odložená (+/-) (592)	59	4 8 2 0 5	- 1 3 2 9 8 5
S.	Prevod podielov na výsledku hospodárenia spoločníkom (+/- 596)	60		
****	Výsledok hospodárenia za účtovné obdobie po zdanení (+/-) (r. 56 - r. 57 - r. 60)	61	3 9 4 8 9 7 1	2 3 2 9 7 4 3

A. INFORMÁCIE O ÚČTOVNEJ JEDNOTKE**1. Všeobecné informácie o spoločnosti**

Názov spoločnosti: BIC Slovakia s.r.o. (ďalej len Spoločnosť)

Sídlo spoločnosti: Priemyselná 1, 926 01 Sered'

Spoločnosť bola založená 25.07.2005 a do obchodného registra bola zapísaná 15.08.2005 (Obchodný register Okresného súdu v v Trnave, oddiel Sro, vložka 17797/T).

2. Predmet činnosti Spoločnosti

- kúpa tovaru za účelom predaja iným prevádzkovateľom na ďalší predaj (veľkoobchod),
- kúpa tovaru za účelom jeho predaja konečnému spotrebiteľovi (maloobchod),
- baliace činnosti,
- sprostredkovateľská činnosť v oblasti obchodu a služieb v rozsahu voľnej živnosti, reklamná a propagačná činnosť

3. Údaje o neobmedzenom ručení

Spoločnosť nie je neobmedzene ručiacim spoločníkom v iných spoločnostiach podľa §56 ods. 5 Obchodného zákonníka.

4. Schválenie účtovnej závierky zostavenej za predchádzajúce obdobie

Účtovná závierka k 31.12.2022 za predchádzajúce účtovné obdobie bola schválená uznesením valného zhromaždenia Spoločnosti dňa 10.07.2023.

5. Zverejnenie účtovnej závierky za predchádzajúce účtovné obdobie

Účtovná závierka Spoločnosti k 31.12.2022 spolu so správou audítora o overení účtovnej závierky k 31.12.2022 a výročnou správou bola uložená do registra účtovných závierok dňa 23.7.2023.

Účtovná závierka je určená pre používateľov, ktorí majú primerané znalosti o obchodných a ekonomických činnostiach a účtovníctve a ktorí analyzujú tieto informácie s primeranou pozornosťou. Účtovná závierka neposkytuje a ani nemôže poskytovať všetky informácie, ktoré by existujúci a potenciálni investori, poskytovatelia úverov a pôžičiek a iní veritelia, mohli potrebovať. Títo používatelia musia relevantné informácie získať z iných zdrojov.

6. Právny dôvod zostavenia účtovnej závierky

Účtovná závierka Spoločnosti je zostavená k poslednému dňu účtovného obdobia ako riadna účtovná závierka podľa §17 ods. 6 zákona NR SR č. 431/2002 Z. z. o účtovníctve za obdobie od 1.1.2023 do 31.12.2023.

7. Údaje o skupine

	Názov	Sídlo	Miesto uloženia konsolidovanej závierky
Koncern	SOCIETE B I C	Boulevard Victor Hugo 12-22, Clichy 921 10, Francúzska republika	Boulevard Victor Hugo 12-22, Clichy 921 10, Francúzska republika

Spoločnosť sa zahŕňa do konsolidovanej účtovnej závierky spoločnosti SOCIETE BIC. Konsolidovanú účtovnú závierku koncernu SOCIETE BIC zostavuje spoločnosť SOCIETE BIC. Tieto konsolidované účtovné závierky je možné dostať na Rue Jeanne D'Asnieres 14, Clichy 921 10, Francúzsko. Adresa

registrového súdu, ktorý vedie obchodný register, kde sú uložené konsolidované účtovné závierky, je Greffe du Tribunal de Commerce de Nanterre, 4 rue Pablo Néruda, 92020 NANTERRE Cedex.

8. Počet zamestnancov

Údaje o počte zamestnancov za bežné účtovné obdobie a bezprostredne predchádzajúce účtovné obdobie sú uvedené v nasledujúcom prehľade:

Názov položky	Bežné účtovné obdobie	Bezprostredne predchádzajúce účtovné obdobie
Priemerný prepočítaný počet zamestnancov	37	36
Stav zamestnancov ku dňu, ku ktorému sa zostavuje účtovná závierka, z toho:	39	38
počet vedúcich zamestnancov	1	1

B. INFORMÁCIE O PRIJATÝCH ÚČTOVNÝCH POSTUPOCH

1. Východiská pre zostavenie účtovnej závierky

Účtovná závierka bola zostavená za predpokladu, že Spoločnosť bude nepretržite pokračovať vo svojej činnosti.

2. Účtovné zásady a účtovné metódy

Spoločnosť uplatnila účtovné zásady a účtovné metódy v súlade s platnými účtovnými predpismi.

Spoločnosť vedie účtovníctvo na základe dodržania časovej a vecnej súvislosti nákladov a výnosov. Za základ sa berú všetky náklady a výnosy, ktoré sa vzťahujú na účtovné obdobie bez ohľadu na dátum ich platenia.

Účtovné metódy a všeobecné účtovné zásady boli účtovnou jednotkou konzistentne aplikované.

3. Zmeny oproti predchádzajúcemu účtovnému obdobiu

Druh zmeny	Dôvod zmeny	Popis zmeny	Peňažné vyjadrenie vplyvu na hodnoty majetku, záväzkov, vlastného imania, výsledku hospodárenia
Spôsob oceňovania	bez zmeny		
Postupy účtovania	bez zmeny		
Usporiadanie položiek účtovnej závierky	bez zmeny		
Obsahové vymedzenie položiek účtovnej závierky	bez zmeny		
Spôsob odpisovania	bez zmeny		

4. Použitie odhadov a úsudkov

Zostavenie účtovnej závierky si vyžaduje, aby manažment Spoločnosti urobil úsudky, odhady a predpoklady, ktoré ovplyvňujú aplikáciu účtovných metód a účtovných zásad a hodnotu vykazovaného majetku, záväzkov, výnosov a nákladov. Odhady a súvisiace predpoklady sú založené na minulých skúsenostiach a iných rozličných faktoroch, považovaných za primerané okolnostiam, na základe ktorých sa formuje východisko pre posúdenie účtovných hodnôt majetku a záväzkov, ktoré nie sú zrejmé z iných zdrojov. Skutočné výsledky sa preto môžu líšiť od odhadov.

Odhady a súvisiace predpoklady sú neustále prehodnocované. Korekcie účtovných odhadov nie sú vykázané retrospektívne, ale sú vykázané v období, v ktorom je odhad korigovaný, ak korekcia ovplyvňuje iba toto obdobie, alebo v období korekcie a v budúcich obdobiach, ak korekcia ovplyvňuje toto aj budúce obdobia.

Spoločnosť neidentifikovala takú neistotu v odhadoch a predpokladoch, pri ktorej by existovalo významné riziko, že by mohla viesť k ich významnej úprave v nasledujúcom účtovnom období.

5. Informácie o významných transakciách neuvádzaných v súvahe

Okrem skutočností uvádzaných v bode H, v bežnom účtovnom období neboli realizované iné transakcie, ktoré sa neuvádzajú v súvahe a ktoré by mohli mať významný vplyv na posúdenie finančnej situácie Spoločnosti.

6. Spôsob a určenie ocenenia jednotlivých položiek majetku a záväzkov**6.1. Dlhodobý nehmotný majetok a dlhodobý hmotný majetok**

Dlhodobý majetok nakupovaný sa oceňuje obstarávacou cenou, ktorá zahŕňa cenu obstarania a náklady súvisiace s obstaraním (clo, prepravu, montáž, poistné a pod.).

Súčasťou obstarávacej ceny dlhodobého hmotného majetku od 1. januára 2003 nie sú úroky z cudzích zdrojov ani realizované kurzové rozdiely, ktoré vznikli do momentu uvedenia dlhodobého majetku do používania.

Súčasťou obstarávacej ceny dlhodobého nehmotného majetku nie sú od 1. júla 2010 úroky z cudzích zdrojov, ktoré vznikli do momentu zaradenia dlhodobého nehmotného majetku do používania.

Dlhodobý majetok vytvorený vlastnou činnosťou sa oceňuje vlastnými nákladmi. Vlastnými nákladmi sú všetky priame náklady vynaložené na výrobu alebo inú činnosť a nepriame náklady, ktoré sa vzťahujú na výrobu alebo inú činnosť.

6.2. Spôsob zostavenia odpisového plánu (úctovné odpisy)

Predpokladaná doba používania, metóda odpisovania a odpisová sadzba dlhodobého majetku sú uvedené v nasledujúcej tabuľke:

Por. čís.	Druh dlhodobého hmotného a nehmotného majetku	Predpokladaná doba používania	Ročná odpisová sadzba v %	Metóda odpisovania
1	Software	5 a 3 roky	20% a 33.33%	rovnomerné
2	Ostatný dlhodobý nehmotný majetok	4 roky	25%	rovnomerné
3	Stavby	8 rokov	12,50%	rovnomerné
	z toho: finančný prenájom			
4	Samostatné hnutelné veci a súbory hnutelných vecí	1, 3, 4, 8 a 9 rokov	100%, 33.33%, 25%, 12.5% a 11.11%	rovnomerné

6.3. Odpisy dlhodobého nehmotného majetku vychádzajú:

Odpisy dlhodobého nehmotného majetku vychádzajú z predpokladanej doby používania a predpokladaného priebehu.

Odpisovať sa začína prvým dňom mesiaca, v ktorom bol majetok uvedený do používania. Drobný dlhodobý nehmotný majetok, ktorého obstarávacia cena (resp. vlastné náklady) je 2 400 EUR a nižšia, sa odpisuje jednorazovo pri uvedení do používania.

Úctovné a daňové odpisy dlhodobého nehmotného majetku sa rovnajú.

6.4. Odpisy dlhodobého hmotného majetku vychádzajú:

Odpisy dlhodobého hmotného majetku vychádzajú z predpokladanej doby používania a predpokladaného priebehu jeho opotrebenia.

Odpisovať sa začína prvým dňom mesiaca, v ktorom bol majetok uvedený do používania.

Drobný dlhodobý hmotný majetok, ktorého obstarávacia cena (resp. vlastné náklady) je 1 700 EUR a nižšia, sa odpisuje jednorazovo pri uvedení do používania. Výnimku tvorí majetok, nakúpený organizačnou zložkou v Srbsku:

- Furniture
- Firewal
- Printer
- Switch
- Telephone
- HP laser jet
- Epson projektor
- Orman 115*100
- Multimedija CA3669G
- Mikrotalasna rerna Gorenje
- Sudomasina whirlpool
- Apart za kafu Bosch
- Del monitor
- Pokretne fioke
- Orman 115*100
- Okrugli stol

- Server proliant ML350P GEN8
- Komoda
- UPS uredjaj /UPS server
- Navigacija Zenec
- DELL Monitor P2214H
- DELL Monitor U2412M (2x)
- KALIDO - Radni sto 160x80 (5x)
- Please - rad.stolica sa naslonom za glavu (4x)
- Stolica za posetioce REPLY (9x)
- KALIDO radni sto 200*80 (2x)
- HP Elitebook 820 i5-4300U
- Dell 24" Usharp U2414H Black
- Dell P2414H
- Fellowes 125Ci shredder 46120
- Dell 25" U2515H UltraSharp IPS
- Dell 27" S2715H IPS
- HP Office Jet 6970 AIO
- Ostala ulaganja
- Dell 27" S2715H IPS+Genius tas
- KALIDO radni sto 160x80 br 8
- HP EliteDisplay E232 (M1N98AA)
- Okrugli sto FI 80 cm
- DellHP JetDirect 620N
- SYNOLOGY DS1618 Disk station
- Sistem za kontr.ulaza(Alarm)
- Dell Latitude 5420i7-1185G7/16
- Dell Thunderbolt Dock WD19TBS
- Dell Thunderbolt Dock WD19TBS
- Dell Thunderbolt Dock WD19TBS
- Dell Latitude 5430i5-124SU/16G
- Rollo zavesa 25mm,Berlin BO
- Rollo zavesa 25mm,Berlin
- Kuhinja(radna ploca,otvorene p.)
- Barska stolica (2x)
- Ugradni frizider GORENJE RBIU
- Reso GORENJE ICM 2000 SP
- Stampac HP CP M479fdw W1A80A

Hodnota obstarávaného dlhodobého hmotného majetku, ktorý sa používa, sa zníži o opravnú položku vo výške zodpovedajúcej opotrebeniu.

V prípade prechodného zníženia úžitkovej hodnoty dlhodobého majetku, ktorá bola zistená pri inventarizácii a je výrazne nižšia ako jeho ocenenie v účtovníctve po odpočítaní oprávok, je vytvorená opravná položka na úroveň jeho zistenej úžitkovej hodnoty.

6.5. Zásoby

Zásoby sa oceňujú nižšou z nasledujúcich hodnôt: obstarávacou cenou (nakupované zásoby) alebo vlastnými nákladmi (zásoby vytvorené vlastnou činnosťou) alebo čistou realizačnou hodnotou.

Obstarávacia cena zahŕňa cenu zásob a náklady súvisiace s obstaraním (clo, prepravu, poistné, provízie, skonto, zľavy z ceny a pod.). Úroky z cudzích zdrojov nie sú súčasťou obstarávacej ceny. Zľava z ceny poskytnutá k už predaným alebo spotrebovaným zásobám sa účtuje ako zníženie nákladov na predané alebo spotrebované zásoby. Spoločnosť účtuje o zásobách spôsobom A tak, ako to definujú postupy účtovania. Úbytok zásob sa účtuje v hodnote štandardných cien.

Čistá realizačná hodnota je predpokladaná predajná cena znížená o predpokladané náklady na ich dokončenie a o predpokladané náklady súvisiace s ich predajom. Ak sú obstarávacia cena alebo vlastné náklady zásob vyššie než ich čistá realizačná hodnota ku dňu, ku ktorému sa zostavuje účtovná závierka, vytvára sa opravná položka k zásobám vo výške rozdielu medzi ich ocenením v účtovníctve a ich čistou realizačnou hodnotou.

Zníženie hodnoty zásob sa upravuje vytvorením opravnej položky.

Vlastné náklady zahŕňajú priame náklady (priamy materiál, prepravu, prácu) a výrobnú réžiu. Výrobná réžia sa do vlastných nákladov zahŕňa v závislosti od času potrebného na výrobu hotového výrobku. Správna réžia a odbytové náklady nie sú súčasťou vlastných nákladov. Súčasťou vlastných nákladov nie sú úroky z cudzích zdrojov.

Spoločnosť počas roka oceňuje zásoby štandardnou cenou, ktorú si stanoví k 1.1. alebo pri prvom nákupe materiálu. Štandardné ceny sa tvoria nasledovne :

- Obalový materiál: obstarávacia cena , ktorá už zahŕňa prepravu, prípadne clo, pretože prepravu zabezpečuje dodávateľ obalových materiálov a je zahrnutá vo fakturovanej cene.
- Suroviny : obstarávacia cena + preprava vo výške 1,0% z obstarávacej ceny (pre dodávky z Francúzska) alebo 3,0% (pre všetkých ostatných dodávateľov), pretože prepravu surovín zabezpečuje Spoločnosť.
- Hotové výrobky : obalový materiál + suroviny + priama práca (direct labour cost) + FM réžia (copacking + warehousing cost) + výrobná réžia (local cost)

Každý hotový výrobok, má stanovený postup výroby (BOM), v ktorom je stanovené potrebné množstvo obalových materiálov, surovín a nepriamych nákladov. Nepriame náklady sú stanovené podľa počtu hodín potrebných na výrobu 100.000.000 ks daného hotového výrobku. Všetky hotové výrobky sú rozdelené do nasledovných 3 skupín pre potrebu výpočtu FM réžie a výrobnej réžie:

- Blister - blistre
- With equipment- hanging cards, flowpack
- Manual - stojany pri pokladniach, ovpouch, olepovanie (sticking), stojany na zem, schrink

Tieto 3 skupy majú stanovené sadzby v eurách na 1 hodinu produkcie v roku 2023. Sadzby sa stanovujú v rozpočte na daný rok podľa predpokladaného objemu výroby a predpokladanej výšky jednotlivých druhov nákladov.

Na konci účtovného obdobia preúčtuje spoločnosť hodnotu oceňovacích rozdielov zodpovedajúcu hodnote zásob k 31.12. z nákladov do hodnoty zásob. Oceňovacie rozdiely počas účtovného obdobia Spoločnosť účtuje priamo do nákladov. Na konci roka sa oceňovacie rozdiely vzniknuté v posledných 4 mesiacoch čiastočne preúčtujú z výkazu ziskov a strát do súvahy (na základe predpokladanej štvormesačnej obrátky zásob).

Ak sú obstarávacia cena alebo vlastné náklady zásob vyššie než ich čistá realizačná hodnota ku dňu, ku ktorému sa zostavuje účtovná závierka, vytvára sa opravná položka k zásobám vo výške rozdielu medzi ich ocenením v účtovníctve a ich čistou realizačnou hodnotou.

Čistá realizačná hodnota je znížená o hodnotu zásob, ktoré spoločnosť považuje za nepoužiteľné alebo nepredajné.

6.6. Pohľadávky

Pohľadávky pri ich vzniku sa oceňujú ich menovitou hodnotou; postúpené pohľadávky a pohľadávky nadobudnuté vkladom do základného imania sa oceňujú obstarávacou cenou vrátane nákladov súvisiacich s obstaraním.

Toto ocenenie sa znižuje prostredníctvom tvorby opravnej položky k pochybným a nevyožiteľným pohľadávkam.

Ak je zostatková doba splatnosti pohľadávky dlhšia než jeden rok, vytvára sa opravná položka, ktorá predstavuje rozdiel medzi menovitou a súčasnou hodnotou pohľadávky. Súčasná hodnota pohľadávky sa počíta ako súčet súčinov budúcich peňažných príjmov a príslušných diskontných faktorov.

6.7. Peňažné prostriedky a ceniny

Peňažné prostriedky a ceniny sa oceňujú ich menovitou hodnotou. Zníženie ich hodnoty sa vyjadruje opravnou položkou.

6.8. Náklady budúcich období a príjmy budúcich období

Náklady budúcich období a príjmy budúcich období sa vykazujú vo výške, ktorá je potrebná na dodržanie zásady vecnej a časovej súvislosti s účtovným obdobím.

6.9. Rezervy

Rezerva je záväzok predstavujúci existujúcu povinnosť Spoločnosti, ktorá vznikla z minulých udalostí a je pravdepodobné, že v budúcnosti zníži jej ekonomické úžitky. Rezervy sú záväzky s neurčitým časovým vymedzením alebo výškou; tvoria sa na krytie známych rizík alebo strát z podnikania. Oceňujú sa v očakávanej výške záväzku.

Tvorba rezervy sa účtuje na vecne príslušný nákladový alebo majetkový účet, ku ktorému záväzok prislúcha. Použitie rezervy sa účtuje na ľarchu vecne príslušného účtu rezerv so súvzťažným zápisom v prospech vecne príslušného účtu záväzkov. Rozpustenie nepotrebné rezervy alebo jej časti sa účtuje opačným účtovným zápisom ako sa účtovala tvorba rezervy.

Rezerva na bonusy, rabaty, skontá a vrátenie kúpnej ceny pri reklamácií sa tvorí ako zníženie pôvodne dosiahnutých výnosov so súvzťažným zápisom v prospech účtu rezerv.

6.10. Záväzky

Záväzky pri ich vzniku sa oceňujú menovitou hodnotou. Záväzky pri ich prevzatí sa oceňujú obstarávacou cenou. Ak sa pri inventarizácii zistí, že suma záväzkov je iná ako ich výška v účtovníctve, uvedú sa záväzky v účtovníctve a v účtovnej závierke v tomto zistenom ocenení.

6.11. Zamestnanecké požitky

Platy, mzdy, príspevky do štátnych dôchodkových a poisťných fondov, platená ročná dovolenka a platená zdravotná dovolenka, bonusy a ostatné nepeňažné požitky (napr. zdravotná starostlivosť) sa účtujú v účtovnom období, s ktorým časovo a vecne súvisia.

6.12. Splatná daň z príjmov

Daň z príjmov sa účtuje do nákladov Spoločnosti v období vzniku daňovej povinnosti a v priloženom výkaze ziskov a strát Spoločnosti je vypočítaná zo základu vyplývajúceho z hospodárskeho výsledku pred zdanením, ktorý bol upravený o pripočítateľné a odpočítateľné položky z titulu trvalých a dočasných úprav daňového základu a umorenia straty. Daňový záväzok je uvedený po znížení o preddavky na daň

z príjmov, ktoré Spoločnosť uhradila v priebehu roka. V prípade, že uhradené preddavky na daň z príjmu v priebehu roka sú vyššie ako daňová povinnosť za tento rok, Spoločnosť vykazuje výslednú daňovú pohľadávku.

6.13. Odložené dane

Odložené dane (odložená daňová pohľadávka a odložený daňový záväzok) sa vzťahujú na:

- a) dočasné rozdiely medzi účtovnou hodnotou majetku a účtovnou hodnotou záväzkov vykázanou v súvahe a ich daňovou základňou,
- b) možnosť umorovať daňovú stratu v budúcnosti, ktorou sa rozumie možnosť odpočítať daňovú stratu od základu dane v budúcnosti,
- c) možnosť previesť nevyužitú daňovú odpočty a iné daňové nároky do budúcich období.

Odložená daňová pohľadávka sa účtuje iba do takej výšky, do akej je pravdepodobné, že bude možné dočasné rozdiely vyrovať voči budúcemu základu dane.

Pri výpočte odloženej dane sa použije sadzba dane z príjmov, o ktorej sa predpokladá, že bude platiť v čase vyrovnania odloženej dane.

6.14. Výdavky budúcich období a výnosy budúcich období

Výdavky budúcich období a výnosy budúcich období sa vykazujú vo výške, ktorá je potrebná na dodržanie zásady vecnej a časovej súvislosti s účtovným obdobím.

6.15. Lízing

Operatívny prenájom. Majetok prenajatý na základe operatívneho prenájmu vykazuje ako svoj majetok jeho vlastník, nie nájomca. Majetok obstaraný formou operatívneho leasingu sa účtuje do nákladov rovnomerne počas doby trvania leasingovej zmluvy.

Finančný lízing (s kúpnu opciou; bez kúpnej opcie je považovaný za operatívny prenájom). Majetok prenajatý na základe zmluvy uzatvorenej do 31. decembra 2003 vykazuje ako svoj majetok jeho vlastník, nie nájomca. Majetok prenajatý na základe zmluvy uzatvorenej 1. januára 2004 a neskôr vykazuje ako svoj majetok jeho nájomca, nie vlastník. Finančný leasing sa aktivuje v účtovníctve nájomcu v deň prijatia majetku na príslušný účet majetku so súvzťažným zápisom v prospech záväzkov z nájmu v ocenení, ktoré sa rovná celkovej výške dohodnutých platieb znížených o nerealizované finančné náklady. Majetok obstaraný formou finančného prenájmu sa odpisuje v účtovníctve nájomcu.

Súčasťou dohodnutých platieb je aj kúpna cena, za ktorú na konci dohodnutej doby finančného prenájmu prechádza vlastnícke právo k prenajatému majetku z prenajímateľa na nájomcu. Dohodnutá doba nájmu je najmenej 60 % doby odpisovania podľa daňových predpisov. Platba nájomného je alokovaná medzi splátku istiny a finančné náklady, vypočítané metódou efektívnej úrokovej miery. Finančné náklady sa účtujú na ľarchu účtu 562 – Úroky.

6.16. Výnosy

Výnosy z predaja výrobkov a materiálu sa vykazujú v momente prenosu rizika a vlastníctva výrobku a materiálu, obvykle po dodávke. Ak sa Spoločnosť zaviazala dopraviť výrobky a materiál na určité miesto, výnosy sa vykazujú v momente ich doručenia do cieľového miesta.

Výnosy z predaja služieb sa vykazujú v účtovnom období, v ktorom boli služby poskytnuté s ohľadom na stav rozpracovanosti danej služby.

Výnosové úroky sa účtujú rovnomerne v účtovných obdobiach, ktorých sa vecne a časovo týkajú. Výnosy z dividend sa zaúčtujú v čase vzniku práva Spoločnosti na prijatie platby.

Tržby za vlastné výkony a materiál neobsahujú daň z pridanej hodnoty. Sú tiež znížené o zľavy a zrážky (rabaty, bonusy, skontá, dobropisy a pod.), bez ohľadu na to, či zákazník mal vopred na zľavu nárok, alebo či ide o dodatočne uznanú zľavu.

6.17. Prepočet údajov v cudzích menách na euro menu

Majetok a záväzky vyjadrené v cudzích menách sú prepočítané na euro menu referenčným výmenným kurzom určeným a vyhláseným Európskou centrálnou bankou alebo Národnou bankou Slovenska v deň predchádzajúci dňu uskutočnenia účtovného prípadu.

Pri uzavieraní účtovných kníh sú majetok a záväzky v cudzích menách, okrem prijatých a poskytnutých preddavkov prepočítané na euro menu referenčným výmenným kurzom k dátumu účtovnej závierky určeným a vyhláseným Európskou centrálnou bankou alebo Národnou bankou Slovenska. Vzniknuté kurzové rozdiely sú zúčtované v zmysle § 24 platných postupov účtovania pre podnikateľov, s vplyvom na výsledok hospodárenia.

Prijaté a poskytnuté preddavky v cudzej mene prostredníctvom účtu vedeného v tejto cudzej mene sa prepočítavajú na menu euro referenčným výmenným kurzom určeným a vyhláseným Európskou centrálnou bankou alebo Národnou bankou Slovenska v deň predchádzajúci dňu uskutočnenia účtovného prípadu. Prijaté a poskytnuté preddavky v cudzej mene na účet zriadený v eurách a z účtu zriadeného v eurách sa prepočítavajú na menu euro kurzom, za ktorý boli tieto hodnoty nakúpené alebo predané.

Ku dňu, ku ktorému sa zostavuje účtovná závierka, sa na menu euro už neprepočítavajú.

Na ocenenie prírastku cudzej meny nakúpenej za euro sa použije kurz, za ktorý bola táto cudzia mena nakúpená.

Na úbytok rovnakej cudzej meny v hotovosti alebo z devízového účtu sa na prepočet cudzej meny na eurá použije referenčný výmenný kurz určený a vyhlásený Európskou centrálnou bankou alebo Národnou bankou Slovenska v deň predchádzajúci dňu uskutočnenia účtovného prípadu.

6.18. Porovnateľné údaje

Spoločnosť nevykonala žiadne úpravy porovnateľných údajov v porovnaní s ich vykázaním alebo zverejnením v účtovnej závierke za predchádzajúce účtovné obdobie.

6.19. Oprava významných chýb

V účtovnom období 2023 Spoločnosť nevykonala žiadne opravy významných chýb minulých účtovných období.

C. INFORMÁCIE O AKTÍVACH

1. Prehľad o pohybe dlhodobého majetku

1.1. Prehľad o pohybe dlhodobého nehmotného majetku

Prehľad o pohybe dlhodobého nehmotného majetku od 1. januára 2023 do 31. decembra 2023 a za porovnateľné obdobie od 1. januára 2022 do 31. decembra 2022 je uvedený v nasledujúcich tabuľkách:

Dlhodobý nehmotný majetok	Bežné účtovné obdobie							
	Aktivované náklady na vývoj	Softvér	Oceniťelné práva	Goodwill	Ostatný DNM	Obstarávaný DNM	Poskytnuté preddavky na DNM	Spolu
a	b	c	d	e	f	g	h	i
Prvotné ocenenie								
Stav na začiatku účtovného obdobia		246 567			335 000			581 567
Prírastky								0
Úbytky								0
Presuny								0
Stav na konci účtovného obdobia	0	246 567	0	0	335 000	0	0	581 567
Oprávky								
Stav na začiatku účtovného obdobia		246 567			335 000			581 567
Prírastky		0			0			0
Úbytky								0
Presuny								0
Stav na konci účtovného obdobia	0	246 567	0	0	335 000	0	0	581 567
Opravné položky								
Stav na začiatku účtovného obdobia								0
Prírastky								0
Úbytky								0
Presuny								0
Stav na konci účtovného obdobia	0	0	0	0	0	0	0	0
Zostatková hodnota								
Stav na začiatku účtovného obdobia	0	0	0	0	0	0	0	0
Stav na konci účtovného obdobia	0	0	0	0	0	0	0	0

Dlhodobý nehmotný majetok	Bezprostredne predchádzajúce obdobie							
	Aktivované náklady na vývoj	Softvér	Oceniteľné práva	Goodwill	Ostatný DNM	Obsta- rávaný DNM	Poskytnuté preddavky na DNM	Spolu
a	b	c	d	e	f	g	h	i
Prvotné ocenenie								
Stav na začiatku účtovného obdobia		246 567			335 000			581 567
Prírastky								0
Úbytky								0
Presuny								0
Stav na konci účtovného obdobia	0	246 567	0	0	335 000	0	0	581 567
Oprávky								
Stav na začiatku účtovného obdobia		246 567			335 000			581 567
Prírastky		0			0			0
Úbytky								0
Presuny								0
Stav na konci účtovného obdobia	0	246 567	0	0	335 000	0	0	581 567
Opravné položky								
Stav na začiatku účtovného obdobia								0
Prírastky								0
Úbytky								0
Presuny								0
Stav na konci účtovného obdobia	0	0	0	0	0	0	0	0
Zostatková hodnota								
Stav na začiatku účtovného obdobia	0	0	0	0	0	0	0	0
Stav na konci účtovného obdobia	0	0	0	0	0	0	0	0

1.2. Prehľad o pohybe dlhodobého hmotného majetku

Prehľad o pohybe dlhodobého hmotného majetku od 1. januára 2023 do 31. decembra 2023 a za porovnateľné obdobie od 1. januára 2022 do 31. decembra 2022 je uvedený v nasledujúcich tabuľkách:

Dlhodobý hmotný majetok	Bežné účtovné obdobie								
	Pozemky	Stavby	Samostatné hnutelné veci a súbory hnutelných vecí	Pestovateľské celky trvalých porastov	Základné stádo a ťažné zvieratá	Ostatný DHM	Obstarávaný DHM	Poskytnuté preddavky na DHM	Spolu
a	b	c	d	e	f	g	h	i	j
Prvotné ocenenie									
Stav na začiatku účtovného obdobia		41,462	834,667						876,129
Prírastky			237,146				209,348		446,494
Úbytky			30,468						30,468
Presuny									0
Stav na konci účtovného obdobia	0	41,462	1,041,345	0		0	209,348	0	1,292,155
Oprávky									
Stav na začiatku účtovného obdobia		41,462	526,484						567,946
Prírastky			90,127						90,127
Úbytky			30,468						30,468
Presuny									0
Stav na konci účtovného obdobia	0	41,462	586,143	0	0	0	0	0	627,605
Opravné položky									
Stav na začiatku účtovného obdobia									0
Prírastky									0
Úbytky									0
Presuny									0
Stav na konci účtovného obdobia	0	0	0	0	0	0	0	0	0
Zostatková hodnota									
Stav na začiatku účtovného obdobia	0	0	308,183	0		0	0	0	308,183
Stav na konci účtovného obdobia	0	0	455,202	0		0	209,348	0	664,550

Dlhodobý hmotný majetok	Bezprostredne predchádzajúce obdobie								
	Pozemky	Stavby	Samostatné hnutelné veci a súbory hnutelných vecí	Pestovateľské celky trvalých porastov	Základné stádo a ťažné zvieratá	Ostatný DHM	Obstarávaný DHM	Poskytnuté preddavky na DHM	Spolu
a	b	c	d	e	f	g	h	i	j
Prvotné ocenenie									
Stav na začiatku účtovného obdobia		41 462	785 866						827 328
Prírastky			66 177						66 177
Úbytky			11 318						11 318
Presuny									0
Stav na konci účtovného obdobia	0	41 462	840 725	0		0	0	0	882 187
Oprávky									
Stav na začiatku účtovného obdobia		41 462	444 356						485 818
Prírastky			99 484						99 484
Úbytky			11 298						11 298
Presuny									0
Stav na konci účtovného obdobia	0	41 462	532 542	0	0	0	0	0	574 004
Opravné položky									
Stav na začiatku účtovného obdobia									0
Prírastky									0
Úbytky									0
Presuny									0
Stav na konci účtovného obdobia	0	0	0	0	0	0	0	0	0
Zostatková hodnota									
Stav na začiatku účtovného obdobia	0	0	341 510	0		0	0	0	341 510
Stav na konci účtovného obdobia	0	0	308 183	0		0	0	0	308 183

2. Účtovná jednotka nevykazuje v účtovnej závierke dlhodobý hmotný a nehmotný majetok

- na ktorý je zriadené záložné právo
- pri ktorom má účtovná jednotka obmedzené právo s ním nakladať
- pri ktorom veriteľ nadobudol vlastnícke právo zmluvou o zabezpečovacom prevode práva, ktorý účtovná jednotka užíva na základe zmluvy o výpožičke

3. Informácie o zásobách

3.1. Prehľad o opravných položkách k zásobám

Vývoj opravnej položky v priebehu účtovného obdobia je uvedený v nasledujúcom prehľade:

Zásoby	Bežné účtovné obdobie				
	Stav OP na začiatku účtovného obdobia	Tvorba OP	Zúčtovanie OP z dôvodu zániku opodstatnenosti	Zúčtovanie OP z dôvodu vyradenia majetku z účtovníctva	Stav OP na konci účtovného obdobia
a	b	c	d	e	f
Materiál	2,088,606	1,988,048		2,088,606	1,988,048
Nedokončená výroba a polotovary vlastnej výroby					0
Výrobky	231,597	138,681		231,597	138,681
Zvieratá					0
Tovar					0
Nehnutelnosť na predaj					0
Poskytnuté preddavky na zásoby					0
Zásoby spolu	2,320,203	2,126,729	0	2,320,203	2,126,729

Zníženie úžitkovej hodnoty zásob bolo zohľadnené vytvorením opravnej položky. Úžitková hodnota zásob sa znížila predovšetkým v dôsledku zmeny výrobného sortimentu.

3.2. Účtovná jednotka nevykazuje v účtovnej závierke zásoby

- na ktoré je zriadené záložné právo
- s ktorými má obmedzené právo nakladania

4. Údaje o pohľadávkach

4.1. Vývoj opravnej položky k pohľadávkam

Vývoj opravnej položky ku krátkodobým pohľadávkam v priebehu účtovného obdobia je zobrazený v nasledujúcom prehľade:

Krátkodobé pohľadávky	Bežné účtovné obdobie				
	Stav OP na začiatku účtovného obdobia	Tvorba OP	Zúčtovanie OP z dôvodu zániku opodstatnenosti	Zúčtovanie OP z dôvodu vyradenia majetku z účtovníctva	Stav OP na konci účtovného obdobia
a	b	c	d	e	f
Pohľadávky z obchodného styku voči prepojeným ÚJ	55 313				55 313
Pohľadávky z obchodného styku v rámci podielovej účasti okrem pohl. voči prepojeným ÚJ					0
Ostatné pohľadávky z obchodného styku					0
Čistá hodnota zákazky					0
Ostatné pohľadávky voči prepojeným ÚJ					0
Ostatné pohľadávky v rámci podielovej účasti okrem pohl. voči prepojeným ÚJ					0
Pohľadávky voči spoločníkom, členom a združeniu					0
Sociálne poistenie					0
Daňové pohľadávky a dotácie					0
Pohľadávky z derivátových operácií					0
Iné pohľadávky					0
Krátkodobé pohľadávky spolu	55 313	0	0	0	55 313

4.2. Veková štruktúra pohľadávok

Veková štruktúra pohľadávok za bežné účtovné obdobie je uvedená v nasledujúcom prehľade:

Názov položky	V lehote splatnosti	Po lehote splatnosti	Pohľadávky spolu
a	b	c	d
Dlhodobé pohľadávky			
Pohľadávky z obchodného styku voči prepojeným ÚJ			0
Pohľadávky z obchodného styku v rámci podielovej účasti okrem pohľ. voči prepojeným ÚJ			0
Ostatné pohľadávky z obchodného styku	17,318		17,318
Čistá hodnota zákazky			0
Ostatné pohľadávky voči prepojeným ÚJ			0
Ostatné pohľadávky v rámci podielovej účasti okrem pohľ. voči prepojeným ÚJ			0
Pohľadávky voči spoločníkom, členom a združeniu			0
Pohľadávky z derivátových operácií			0
Iné pohľadávky			0
Dlhodobé pohľadávky spolu	17,318	0	17,318
Krátkodobé pohľadávky			
Pohľadávky z obchodného styku voči prepojeným ÚJ	12,929,153	6,993,362	19,922,515
Pohľadávky z obchodného styku v rámci podielovej účasti okrem pohľ. voči prepojeným ÚJ			0
Ostatné pohľadávky z obchodného styku	1,277,602		1,277,602
Ostatné pohľadávky voči prepojeným ÚJ	2,387,476		2,387,476
Ostatné pohľadávky v rámci podielovej účasti okrem pohľ. voči prepojeným ÚJ			0
Pohľadávky voči spoločníkom, členom a združeniu			0
Sociálne poistenie			0
Daňové pohľadávky a dotácie	1,152,910		1,152,910
Pohľadávky z derivátových operácií			0
Iné pohľadávky	21,089		21,089
Krátkodobé pohľadávky spolu	17,768,230	6,993,362	24,761,592

Súčasťou vekovej štruktúry pohľadávok nie je odložená daňová pohľadávka (účet 481) a čistá hodnota zákazky (účet 316). Tieto informácie sú uvedené v inej časti poznámok k účtovnej závierke.

Veková štruktúra pohľadávok za bezprostredne predchádzajúce účtovné obdobie je uvedená v nasledujúcom prehľade:

Názov položky	V lehote splatnosti	Po lehote splatnosti	Pohľadávky spolu
a	b	c	d
Dlhodobé pohľadávky			
Pohľadávky z obchodného styku voči prepojeným ÚJ			0
Pohľadávky z obchodného styku v rámci podielovej účasti okrem pohľ. voči prepojeným ÚJ			0
Ostatné pohľadávky z obchodného styku	16,050		16,050
Čistá hodnota zákazky			0
Ostatné pohľadávky voči prepojeným ÚJ			0
Ostatné pohľadávky v rámci podielovej účasti okrem pohľ. voči prepojeným ÚJ			0
Pohľadávky voči spoločníkom, členom a združeniu			0
Pohľadávky z derivátových operácií			0
Iné pohľadávky			0
Dlhodobé pohľadávky spolu	16,050	0	16,050
Krátkodobé pohľadávky			
Pohľadávky z obchodného styku voči prepojeným ÚJ	12,512,267	3,103,674	15,615,941
Pohľadávky z obchodného styku v rámci podielovej účasti okrem pohľ. voči prepojeným ÚJ			0
Ostatné pohľadávky z obchodného styku	1,480,649	141,210	1,621,859
Ostatné pohľadávky voči prepojeným ÚJ	1,126,164		1,126,164
Ostatné pohľadávky v rámci podielovej účasti okrem pohľ. voči prepojeným ÚJ			0
Pohľadávky voči spoločníkom, členom a združeniu			0
Sociálne poistenie			0
Daňové pohľadávky a dotácie	1,745,963		1,745,963
Pohľadávky z derivátových operácií			0
Iné pohľadávky	17,946		17,946
Krátkodobé pohľadávky spolu	16,882,989	3,244,884	20,127,873

Súčasťou vekovej štruktúry pohľadávok nie je odložená daňová pohľadávka (účet 481) a čistá hodnota zákazky (účet 316). Tieto informácie sú uvedené v inej časti poznámok k účtovnej závierke.

4.3. Účtovná jednotka nevykazuje v účtovnej závierke pohľadávky,

- kryté záložným právom
- kryté inou formou zabezpečenia
- pri ktorých má obmedzené právo nakladania

Spoločnosť má poistené zahraničné pohľadávky do výšky 1 140 000 EUR a v prospech spoločnosti sú vystavené bankové záruky na krytie pohľadávok do výšky 970 000 EUR.

4.4. Popis tvorby odloženej daňovej pohľadávky

Výpočet odloženej daňovej pohľadávky je uvedený v nasledujúcom prehľade:

Názov položky	Bežné účtovné obdobie	Bezprostredne predchádzajúce účtovné obdobie
Dočasné rozdiely medzi účtovnou hodnotou majetku a daňovou základňou, z toho:	2 132 009	2 290 767
odpočítateľné	2 182 042	2 320 204
zdaniteľné	-50 033	-29 437
Dočasné rozdiely medzi účtovnou hodnotou záväzkov a daňovou základňou, z toho:	3 268 122	3 338 913
odpočítateľné	3 268 122	3 338 913
zdaniteľné		
Možnosť umorovať daňovú stratu v budúcnosti		
Možnosť previesť nevyužitú daňovú odpočty		
Sadzba dane z príjmov (v %)	21%	21%
Odložená daňová pohľadávka	1 134 028	1 182 233
Uplatnená daňová pohľadávka	1 134 028	1 182 233
Zaúčtovaná ako náklad	48 205	-386 263
Zaúčtovaná do vlastného imania		
Odložený daňový záväzok		
Zmena odloženého daňového záväzku		
Zaúčtovaná ako náklad		
Zaúčtovaná do vlastného imania		

5. Údaje o finančnom majetku

5.1. Finančné účty

Ako finančné účty sú vykázané peniaze v pokladnici, účty v bankách a cenné papiere. Úctami v bankách môže Spoločnosť voľne disponovať.

Prehľad jednotlivých položiek finančných účtov:

Názov položky	Bežné účtovné obdobie	Bezprostredne predchádzajúce účtovné obdobie
Pokladnica, ceniny	0	0
Bežné bankové účty	878 809	979 371
Bankové účty termínované		
Peniaze na ceste		
Spolu	878 809	979 371

5.2. Krátkodobý finančný majetok

Spoločnosť nevykazuje krátkodobý finančný majetok ku dňu, ku ktorému sa zostavuje účtovná závierka.

6. Časové rozlíšenie aktív

Významné položky časového rozlíšenia sú uvedené v nasledujúcej tabuľke:

Opis položky časového rozlíšenia	Bežné účtovné obdobie	Bezprostredne predchádzajúce účtovné obdobie
Náklady budúcich období dlhodobé, z toho:	0	0
Náklady budúcich období krátkodobé, z toho:	4,756	17,311
Leasing osobného auta	4,221	15,476
Cloud služba	357	319
Acrobat		647
Poistné	178	869
Príjmy budúcich období dlhodobé, z toho:	0	0

D. INFORMÁCIE O PASÍVACH

1. Informácie o vlastnom imaní

1.1. Základné imanie

Základné imanie spoločnosti činí 15 574 255 EUR, a je tvorené vkladmi týchto spoločníkov:

SOCIETE BIC (100 %) EUR 15 574 255

Základné imanie bolo splatené v plnom rozsahu.
Informácie o vlastnom imaní sú uvedené v časti L.

1.2. Rozdelenie zisku/spôsob úhrady straty

Podľa rozhodnutia valného zhromaždenia spoločnosti z 10.07.2023 bol zisk minulého účtovného obdobia rozdelený nasledovne:

Názov položky	Bezprostredne predchádzajúce účtovné obdobie
Účtovný zisk	2 329 743
Rozdelenie účtovného zisku	Bežné účtovné obdobie
Prídel do zákonného rezervného fondu	
Prídel do štatutárnych a ostatných fondov	
Prídel do sociálneho fondu	
Prídel na zvýšenie základného imania	
Úhrada straty minulých období	
Prevod do nerozdeleného zisku minulých rokov	329 743
Rozdelenie podielu na zisku spoločníkom, členom	2 000 000
Iné	
Spolu	2 329 743

2. Rezervy

Prehľad o rezervách za bežné účtovné obdobie je uvedený v nasledujúcich tabuľkách:

Názov položky	Stav na začiatku účtovného obdobia	Tvorba	Použitie	Zrušenie	Stav na konci účtovného obdobia
a	b	c	d	e	f
Dlhodobé rezervy, z toho:	0	0	0	0	0
Rezerva na odchodné					0
Krátkodobé rezervy, z toho:	2,879,716	2,053,576	1,546,958	708,904	2,678,258
Krátkodobé zákonné rezervy:	51,855	68,743	51,855	0	68,743
Nevyčerpané dovolenky vrátane poisťného a príspevkov	51,855	68,743	51,855		68,743
Krátkodobé ostatné rezervy:	2,828,689	1,984,833	1,495,103	708,904	2,609,515
Odmeny a prémie vrátane poisťného	209,922	241,747	181,648	28,274	241,747
Bonusy, skontá, rabaty a podobne, ktoré sa týkajú výrobkov, tovaru a služieb predaných pred ukončením vykazovaného účtovného obdobia; ostatné náklady, pri ktorých nie je istá suma	2,033,723	1,266,027	738,411	680,630	1,880,709
Dodávky nevyfakturované, pri ktorých nie je istá suma	548,582	447,588	548,582		447,588
Pokuty a penále	10,000				10,000
Zostavenie, overenie, zverejnenie účt. závierky a výr. správy, zostavenie daňového priznania	26,462	29,471	26,462		29,471

Predpokladaný rok použitia krátkodobých rezerv je 2024.

Prehľad o rezervách za predchádzajúce účtovné obdobie je uvedený v nasledujúcom prehľade:

Názov položky	Predchádzajúce účtovné obdobie				Stav na konci účtovného obdobia
	Stav na začiatku účtovného obdobia	Tvorba	Použitie	Zrušenie	
a	b	c	d	e	f
Dlhodobé rezervy, z toho:	0	0	0	0	0
Rezerva na odchodné					0
Krátkodobé rezervy, z toho:	2,953,050	1,946,754	1,780,817	239,271	2,879,716
Krátkodobé zákonné rezervy:	51,855	51,027	51,855	0	51,027
Nevyčerpané dovolenky vrátane poistného a príspevkov	51,855	51,027	51,855		51,027
Krátkodobé ostatné rezervy:	2,901,195	1,895,727	1,728,962	239,271	2,828,689
Odmeny a prémie vrátane poistného	204,931	209,922	191,490	13,441	209,922
Bonusy, skontá, rabaty a podobne, ktoré sa týkajú výrobkov, tovaru a služieb predaných pred ukončením vykazaného účtovného obdobia, ostatné náklady, pri ktorých nie je istá suma	1,895,399	1,110,761	746,607	225,830	2,033,723
Dodávky nevyfakturované, pri ktorých nie je istá suma	755,800	548,582	755,800		548,582
Pokuty a penále	10,000				10,000
Zostavenie, overenie, zverejnenie účt. závierky a výr. správy, zostavenie daňového priznania	35,065	26,462	35,065		26,462

3. Údaje o záväzkoch

3.1. Záväzky podľa lehoty splatnosti všeobecne

Štruktúra záväzkov (okrem bankových úverov) podľa zostatkovej doby splatnosti je uvedená v nasledujúcom prehľade:

Názov položky	Bežné účtovné obdobie	Bezprostredne predchádzajúce účtovné obdobie
Dlhodobé záväzky spolu	7,582	6,386
Záväzky so zostatkovou dobou splatnosti nad päť rokov		
Záväzky so zostatkovou dobou splatnosti jeden rok až päť rokov	7,582	6,386
Krátkodobé záväzky spolu	42,767,221	39,397,930
Záväzky so zostatkovou dobou splatnosti do jedného roka vrátane	36,841,830	34,724,014
Záväzky po lehote splatnosti	5,925,391	4,673,916

Súčasťou vekovej štruktúry záväzkov nie je odložený daňový záväzok (účet 481) a čistá hodnota zákazky (účet 316). Tieto informácie sú uvedené v inej časti poznámok k účtovnej závierke.

3.1.1. Závazky podľa zostatkovej doby splatnosti

Členenie záväzkov podľa zostatkovej doby splatnosti za bežné účtovné obdobie:

Druh záväzku	Výška záväzku stav k 31.12.2023	Závazky podľa zostatkovej doby splatnosti		
		Menej ako 1 rok	1-5 rokov	Viac ako 5 rokov
Závazky z obchodného styku voči prepojeným ÚJ				
Závazky z obchodného styku v rámci podielovej účasti okrem záväzkov voči prepojeným ÚJ				
Ostatné záväzky z obchodného styku				
Ostatné záväzky voči prepojeným ÚJ				
Ostatné záväzky v rámci podielovej účasti okrem záväzkov voči prepojeným ÚJ				
Ostatné dlhodobé záväzky				
Dlhodobé prijaté preddavky				
Závazky zo sociálneho fondu	7,582		7,582	
Dlhodobé zmenky na úhradu				
Vydané dlhopisy				
Iné dlhodobé záväzky				
Dlhodobé záväzky z derivátových operácií				
Dlhodobé záväzky spolu	7,582	0	7,582	0
Závazky z obchodného styku voči prepojeným ÚJ	12,991,374	12,991,374		
Závazky z obchodného styku v rámci podielovej účasti okrem záväzkov voči prepojeným ÚJ				
Ostatné záväzky z obchodného styku	4,609,237	4,609,237		
Ostatné záväzky voči prepojeným ÚJ	25,111,053	25,111,053		
Ostatné záväzky v rámci podielovej účasti okrem záväzkov voči prepojeným ÚJ				
Závazky voči spoločníkom a združeniu				
Závazky voči zamestnancom	34,228	34,228		
Závazky zo sociálneho poistenia	17,826	17,826		
Daňové záväzky a dotácie	3,503	3,503		
Závazky z derivátových operácií				
Iné záväzky				
Krátkodobé záväzky spolu	42,767,221	42,767,221	0	0

Súčasťou vekovej štruktúry záväzkov nie je odložený daňový záväzok (účet 481), záväzky zo sociálneho fondu, ani čistá hodnota zákazky (účet 316). Tieto informácie sú uvedené v inej časti poznámok k účtovnej závierke.

Členenie záväzkov podľa zostatkovej doby splatnosti za bezprostredne predchádzajúce účtovné obdobie:

Druh záväzku	Výška záväzku stav k 31.12.2022	Záväzky podľa zostatkovej doby splatnosti		
		Menej ako 1 rok	1-5 rokov	Viac ako 5 rokov
Záväzky z obchodného styku voči prepojeným ÚJ				
Záväzky z obchodného styku v rámci podielovej účasti okrem záväzkov voči prepojeným ÚJ				
Ostatné záväzky z obchodného styku				
Ostatné záväzky voči prepojeným ÚJ				
Ostatné záväzky v rámci podielovej účasti okrem záväzkov voči prepojeným ÚJ				
Ostatné dlhodobé záväzky				
Dlhodobé prijaté preddavky				
Záväzky zo sociálneho fondu	6,386		6,386	
Dlhodobé zmenky na úhradu				
Vydané dlhopisy				
Iné dlhodobé záväzky				
Dlhodobé záväzky z derivátových operácií				
Dlhodobé záväzky spolu	6,386	0	6,386	0
Záväzky z obchodného styku voči prepojeným ÚJ	19,930,921	19,930,921		
Záväzky z obchodného styku v rámci podielovej účasti okrem záväzkov voči prepojeným ÚJ				
Ostatné záväzky z obchodného styku	4,668,661	4,668,661		
Ostatné záväzky voči prepojeným ÚJ	14,723,284	14,723,284		
Ostatné záväzky v rámci podielovej účasti okrem záväzkov voči prepojeným ÚJ				
Záväzky voči spoločníkom a združeniu				
Záväzky voči zamestnancom	58,105	58,105		
Záväzky zo sociálneho poistenia	13,691	13,691		
Daňové záväzky a dotácie	3,268	3,268		
Záväzky z derivátových operácií				
Iné záväzky				
Krátkodobé záväzky spolu	39,397,930	39,397,930	0	0

Súčasťou vekovej štruktúry záväzkov nie je odložený daňový záväzok (účet 481), záväzky zo sociálneho fondu, ani čistá hodnota zákazky (účet 316). Tieto informácie sú uvedené v inej časti poznámok k účtovnej závierke.

3.2. Popis tvorby odloženého daňového záväzku

Spoločnosť nevykázala v roku 2023 daňový záväzok.

3.3. Prehľad o sociálnom fonde

Tvorba a čerpanie sociálneho fondu v priebehu účtovného obdobia sú znázornené v nasledujúcom prehľade:

Názov položky	Bežné účtovné obdobie	Bezprostredne predchádzajúce účtovné obdobie
Začiatkový stav sociálneho fondu	6,386	5,481
Tvorba sociálneho fondu na ťarchu nákladov		8,796
Tvorba sociálneho fondu zo zisku	10,615	
Ostatná tvorba sociálneho fondu		
Tvorba sociálneho fondu spolu	10,615	8,796
Čerpanie sociálneho fondu	9,420	7,891
Konečný zostatok sociálneho fondu	7,581	6,386

Časť sociálneho fondu sa podľa zákona o sociálnom fonde tvorí povinne na ťarchu nákladov a časť sa môže vytvárať zo zisku. Sociálny fond sa podľa zákona o sociálnom fonde čerpá primárne na dotáciu stravného zamestnancov.

4. Bankové úvery, pôžičky a návratné finančné výpomoci

Spoločnosť nemá bankový úver. Na riadku 139 Súvahy je uvedené čerpanie z kreditných kariet, ktoré Spoločnosť zaistila v Tatra banke pre svojich zamestnancov na krytie výdavkov na služobných cestách.

E. INFORMÁCIE O VÝNOSOCH

1. Tržby za vlastné výrobky a tovar podľa jednotlivých typov výrobkov a služieb a hlavných oblastí odbytu

Oblasť odbytu	Kancelárske potreby		Zapaľovače		Holiace strojčeky		Ostatné		Preprava a distribúcia	
	Bežné účtovné obdobie	Bezprostredne predchádzajúce účtovné obdobie	Bežné účtovné obdobie	Bezprostredne predchádzajúce účtovné obdobie	Bežné účtovné obdobie	Bezprostredne predchádzajúce účtovné obdobie	Bežné účtovné obdobie	Bezprostredne predchádzajúce účtovné obdobie	Bežné účtovné obdobie	Bezprostredne predchádzajúce účtovné obdobie
a	b	c	d	e	f	g	h	i	j	k
Albánsko	336	7 979	0	0	50 903	35 938	0	0	0	0
Bosna a Hercegovina	0	0	0	0	540 169	448 367	0	0	0	0
Česká Republika	150 838	327 081	18 357	20 168	51 274	84 260	0	0	0	0
Chorvátsko	9 027	- 12 046	0	0	77 190	- 1 267	0	0	0	0
Čierna Hora	10 263	10 454	1 426	0	168 314	139 729	0	0	0	0
Francúzsko	79 140 749	84 247 742	8 776 386	11 271 806	5 485 629	5 609 268	266 527	243 548	2 124 046	2 076 544
Grécko	0	0	0	0	0	0	0	0	0	0
Kosovo	2 216	2 341	0	0	18 891	18 064	0	0	0	0
Macedónsko	0	163	0	0	89 915	89 749	0	0	0	0
Maďarsko	164 145	179 239	10 867	10 143	87 729	76 604	0	0	0	0
Nemecko	4 513 210	5 820 839	4 793 158	4 923 215	135 725	126 219	252	3 914	1 650 370	1 648 380
Poľsko	3 494 350	3 208 543	- 371 471	- 63 669	1 184 385	1 348 562	16 390	10 800	1 152 484	996 738
Rakúsko	166 354	269 884	124 849	256 967	32 264	22 018	0	26	202 677	236 774
Rumunsko	1 618 799	1 648 006	-2 096 623	33 238	1 454 703	1 445 634	74 315	75 730	937 870	921 511
Rusko	1 499 192	1 095 219	107 927	12	369 282	214 117	79 293	69 894	1 108 862	419 906
Slovinsko	0	43 424	0	0	16 467	0	0	0	0	0
Španielsko	7 507 234	8 838 436	1 002 045	957 149	612 695	941 637	40 187	44 621	435 015	571 982
Srbsko	35 830	57 545	3 774	0	681 216	596 497	0	0	0	0
Švédsko	1 339 961	1 576 636	1 576 045	1 745 655	168 711	204 163	1 596	637	268 719	234 061
Taliansko	4 660 288	6 819 472	1 117 255	1 113 668	292 092	444 278	50 224	75 617	152 312	235 444
Turecko	679 142	560 108	0	0	988 436	978 177	0	13	601 736	533 976
Ukrajina	103 286	137 342	28 771	0	721 754	492 723	2 855	1 070	177 876	102 937
Spolu Export	105 095 220	114 838 405	15 092 766	20 268 351	13 227 745	13 314 737	531 638	525 672	8 811 966	7 978 254
Tuzemsko	77 731	203 063	0	9 746	140 905	135 695	0	0	0	0
Spolu Tuzemsko	77 731	203 063	0	9 746	140 905	135 695	0	0	0	0

Tržby za vlastné výkony a tovar podľa jednotlivých segmentov, t. j. podľa typov výrobkov a služieb a podľa hlavných oblastí odbytu sú uvedené v nasledujúcom prehľade:

2. Zmena stavu zásob vlastnej výroby

Zmena stavu zásob vlastnej výroby vykázaná vo výkaze ziskov a strát predstavuje zníženie o 441 187 EUR (2022: zvýšenie 75 669 EUR). Vychádzajúc zo súvahových položiek predstavuje zníženie o 433 482 EUR (v roku 2022 zvýšenie o 80 651 EUR), ako je to znázornené v nasledujúcom prehľade:

Názov položky	Bežné účtovné obdobie	Bezprostredne predchádzajúce účtovné obdobie		Zmena stavu vnútroorganizačných zásob	
	Konečný zostatok	Konečný zostatok	Začiatkový stav	Bežné účtovné obdobie	Bezprostredne predchádzajúce účtovné obdobie
a	b	c	d	e	f
Nedokončená výroba a polotovary vlastnej výroby	0	0	0	0	0
Výrobky	5,641,366	6,074,848	5,994,197	-433,482	80,651
Žviceratá				0	0
Spolu	5,641,366	6,074,848	5,994,197	-433,482	80,651
Manká a škody	x	x	x	-7,705	-4,982
Dary	x	x	x	x	x
Iné	x	x	x	x	x
Zmena stavu vnútroorganizačných zásob vo výkaze ziskov a strát	X	X	X	-441,187	75,669

Rozdiel je spôsobený tým, že niektoré položky sa podľa slovenských právnych predpisov neúčtujú prostredníctvom zmeny stavu, ale priamo na príslušné iné účty nákladov a výnosov.

3. Výnosy pri aktivácii nákladov, ostatné významné výnosy z hospodárskej činnosti, finančné výnosy a výnosy, ktoré majú výnimočný rozsah alebo výskyt

Prehľad o výnosoch pri aktivácii nákladov, výnosoch z hospodárskej činnosti, finančnej činnosti a výnosy, ktoré majú výnimočný rozsah alebo výskyt je uvedený v nasledujúcej tabuľke:

Názov položky	Bežné účtovné obdobie	Bezprostredne predchádzajúce účtovné obdobie
Ostatné významné položky výnosov z hospodárskej činnosti, z toho:	94,146,358	87,354,221
- Tržby z predaja dlhodobého nehmotného a hmotného majetku	11,667	0
Tržby z predaja materiálu	93,024,224	86,427,290
- Prebytky - inventúrne rozdiely	198,406	193,175
- Ostatné výnosy	912,061	733,756
Finančné výnosy, z toho:	545,640	567,272
<i>Kurzové zisky, z toho:</i>	<i>268,860</i>	<i>438,867</i>
- Kurzové zisky ku dňu, ku ktorému sa zostavuje účtovná závierka	2,708	57,383
Ostatné významné položky finančných výnosov, z toho:	276,780	128,405
- Výnosové úroky	276,780	128,405
- Ostatné finančné výnosy		
Výnosy, ktoré majú výnimočný rozsah alebo výskyt, z toho:	0	0
- Náhrady škôd		
- Výnosy zo zmeny metódy ocenenia zásob vlastnej výroby		
- Oprava výnosov minulých účtovných období		

4. Čistý obrat

Čistý obrat Spoločnosti na účely zistenia povinnosti overenia individuálnej účtovnej závierky audítorom [§ 19 ods. 1 písm. a) zákona o účtovníctve] je uvedený v nasledujúcom prehľade:

Názov položky	Bežné účtovné obdobie	Bezprostredne predchádzajúce účtovné obdobie
Tržby za vlastné výrobky	138,711,880	153,207,693
Tržby z predaja služieb	4,266,192	4,066,378
Tržby za tovar		
Výnosy zo zákazky		
Výnosy z nehnuteľnosti na predaj		
Iné výnosy súvisiace s bežnou činnosťou	93,035,891	86,427,290
Čistý obrat celkom	236,013,963	243,701,361

F. ÚDAJE O NÁKLADOCH**1. Náklady za prijaté služby, ostatné významné náklady z hospodárskej činnosti, finančné náklady a náklady, ktoré majú výnimočný rozsah alebo výskyt**

Prehľad o nákladoch voči audítorovi/ audítorskej spoločnosti:

Názov položky	Bežné účtovné obdobie	Bezprostredne predchádzajúce účtovné obdobie
Náklady voči audítorovi, audítorskej spoločnosti, z toho:	18 772	17 000
- náklady za overenie individuálnej účtovnej závierky	18 772	17 000
- iné uisťovacie audítorské služby		
- súvisiace audítorské služby		
- daňové poradenstvo		
- ostatné neaudítorské služby		

Prehľad o nákladoch na prijaté služby:

Názov položky	Bežné účtovné obdobie	Bezprostredne predchádzajúce účtovné obdobie
Náklady za poskytnuté služby, z toho:	25,467,087	25,228,851
- Opravy a udržiavanie	14,207	15,405
- Cestovné	63,881	62,618
- Náklady na reprezentáciu	22,769	38,297
- Nájomné	259,067	194,142
- Prepravné, kuriér	6,321,496	6,925,545
- Poštovné	5,940	5,787
- Telefón	27,231	28,408
- Právne, ekonomické a iné poradenstvo	72,840	234,776
- Subdodávky FM	16,610,636	16,269,618
- Packaging development	20,692	7,292
- Poplatky manažmentu	685,897	561,596
- Nábor zamestnancov	9,969	2,183
- Marketingový prieskum	34,814	65,908
- Preprava zamestnancov	11,356	22,951
- Ostatné náklady	605,602	422,673
- Školenia	10,441	1,777
- Reklama	235,751	253,862
- Prenájom áut	69,884	37,377
- Intercompany marketingové a predajné náklady	384,614	78,636
Spolu	25,467,087	25,228,851

Prehľad o osobných nákladoch:

Názov položky	Bežné účtovné obdobie	Bezprostredne predchádzajúce účtovné obdobie
Osobné náklady		
- Mzdové náklady	1,585,521	1,337,790
- Ostatné náklady na závislú činnosť		
- Sociálne poistenie	371,695	300,907
- Zdravotné poistenie	118,972	100,383
- Doplnkové dôchodkové poistenie	18,297	15,321
- Sociálne náklady	35,703	28,383

Prehľad o ostatných nákladoch na hospodársku činnosť, finančných a nákladoch a o nákladoch, ktoré majú výnimočný rozsah alebo výskyt:

Názov položky	Bežné účtovné obdobie	Bezprostredne predchádzajúce účtovné obdobie
Ostatné významné položky nákladov z hospodárskej činnosti, z toho:	89 788 533	84 326 856
- Dane a poplatky	989	567
- Zostatková cena predaného dlhodobého majetku		
- Predaný materiál	89 641 174	82 939 650
- Dary		
- Pokuty a penále	1 725	1 116
- Odpis pohľadávky		
- Manká a škody	247 992	289 010
- Odpisy DHM	90 127	99 484
- Odpisy DNM		0
- Tvorba a zúčtovanie OP k zásobám	-193 474	997 029
- Ostatné		
Finančné náklady, z toho:	1 468 461	1 236 407
Kurzové straty, z toho:	240 551	1 074 601
- kurzové straty ku dňu, ku ktorému sa zostavuje účtovná závierka	32 990	319 699
<i>Ostatné významné položky finančných nákladov, z toho:</i>	<i>1 227 910</i>	<i>161 806</i>
- Nákladové úroky	1 204 959	139 911
- Ostatné finančné náklady	22 951	21 895

G. INFORMÁCIE O DANIACH Z PRÍJMOV

1. Prevod od teoretickej dane z príjmov k vykázanej dani z príjmov je uvedený v nasledujúcom prehľade:

Názov položky	Bežné účtovné obdobie			Bezprostredne predchádzajúce účtovné obdobie		
	Základ dane	Daň	Daň v %	Základ dane	Daň	Daň v %
a	b	c	d	e	f	g
Výsledok hospodárenia pred zdanením, z toho:	3,853,710	x	x	3,148,262	x	x
teoretická daň	x	809,279	21.00%	x	661,135	21.00%
Daňovo neuznané náklady	450,179	94,538	2.45%	358,724	75,332	2.39%
Výnosy nepodliehajúce dani		0	0.00%		0	0.00%
Vplyv nevykázanej odloženej daňovej pohľadávky	-207,907	-43,660	-1.13%	1,023,985	215,036	6.83%
Umorenie daňovej straty		0	0.00%		0	0.00%
Nevyužitá daňové straty, daňové odpočty a iné daňové nároky			0.00%			0.00%
Zmena sadzby dane		0	0.00%		0	0.00%
Iné (daň vyberaná zrážkou, daňová licencia)		0	0.00%		0	0.00%
Spolu	4,095,982	860,156	22.32%	4,530,971	951,503	30.22%
Splätaná daň z príjmov	x	860,156	22.32%	x	951,503	30.22%
Odložená daň z príjmov	x	48,205	1.25%	x	-132,985	-4.22%
Celková daň z príjmov	x	908,361	23.57%	x	818,518	26.00%

2. Položky tvoriace odloženú daň

Názov položky	Bežné účtovné obdobie	Bezprostredne predchádzajúce účtovné obdobie
Suma odloženej daňovej pohľadávky účtovanej ako náklad alebo výnos vyplývajúca zo zmeny sadzby dane z príjmov		
Suma odloženého daňového záväzku účtovaného ako náklad alebo výnos vyplývajúci zo zmeny sadzby dane z príjmov		
Suma odloženej daňovej pohľadávky týkajúca sa umorenia daňovej straty, nevyužitých daňových odpočtov a iných nárokov, ako aj dočasných rozdielov predchádzajúcich účtovných období, ku ktorým sa v predchádzajúcich účtovných obdobiach odložená daňová pohľadávka neúčtovala		
Suma odloženého daňového záväzku, ktorý vznikol z dôvodu neúčtovania tej časti odloženej daňovej pohľadávky v bežnom účtovnom období, o ktorej sa účtovalo v predchádzajúcich účtovných obdobiach		
Suma neuplatneného umorenia daňovej straty, nevyužitých daňových odpočtov a iných nárokov a odpočítateľných dočasných rozdielov, ku ktorým nebola účtovaná odložená daňová pohľadávka		
Suma odloženej dani z príjmov, ktorá sa vzťahuje na položky účtované priamo na účty vlastného imania bez účtovania na účty nákladov a výnosov		

H. INFORMÁCIE O INÝCH AKTÍVACH A PASÍVACH

1. Podmienené záväzky

Spoločnosť nemá existujúce záväzky, ktoré sa nesledujú v bežnom účtovníctve a neuvádzajú sa v súvahe, pretože nie je pravdepodobnosť úbytku peňažných prostriedkov.

Spoločnosť nemá existujúce záväzky, ktoré sa nesledujú v bežnom účtovníctve a neuvádzajú sa v súvahe, pretože výška tejto povinnosti sa nedá spoľahlivo oceniť.

Vzhľadom na to, že mnohé oblasti slovenského daňového práva doteraz neboli dostatočne overené praxou, existuje neistota v tom, ako ich budú daňové orgány aplikovať. Mieru tejto neistoty nie je možné kvantifikovať a zanikne až potom, keď budú k dispozícii právne precedensy, prípadne oficiálne interpretácie príslušných orgánov.

2. Sumárne informácie o údajoch na podsúvahových účtoch

Údaje o ročných nákladoch na nájomné (operatívny prenájom):

Názov položky	Bežné účtovné obdobie	Bezprostredne predchádzajúce účtovné obdobie
Prenajatý majetok - kancelárske priestory v organizačnej zložke v Srbsku	38 148	36 869
Prenajatý majetok - kancelárske priestory v organizačnej zložke v Maďarsku	39 291	27 416
Prenajatý majetok - kancelárske priestory, prenájom paliet	181 629	129 857
Majetok v nájme - operatívny prenájom auta	69 845	36 663

3. Podmienené záväzky

Spoločnosť neviduje žiadne podmienené záväzky

I. INFORMÁCIE O SKUTOČNOSTIACH, KTORÉ NASTALI PO DNI, KU KTORÉMU SA ZOSTAVUJE ÚČTOVNÁ ZÁVIERKA DO DŇA ZOSTAVENIA ÚČTOVNEJ ZÁVIERKY

Po 31. 12. 2023 nenastali žiadne udalosti majúce významný vplyv na verné zobrazenie skutočností, ktoré sú predmetom účtovníctva.

J. EKONOMICKÉ VZŤAHY ÚČTOVNEJ JEDNOTKY A SPRIAZNENÝCH OSÔB**1. Transakcie s materskou účtovnou jednotkou**

		Hodnotové vyjadrenie obchodu	
		Bežné účtovné obdobie**	Bezprostredne predchádzajúce účtovné obdobie**
Spriaznená osoba	Druh zostatku		
a	b	c	d
BIC SA (platené úroky)	úver, pôžička	1 204 947	139 912
BIC SA	predaj výrobkov a mat. (601.642)	100 324 079	92 377 463
BIC SA	kúpa	129 694 720	152 758 260
BIC SA (nakúpené služby)	kúpa (518)	822 576	602 905
BIC SA (ostatné výnosy)	iný obchod (648)	792 352	646 419
BIC SA (prijaté úroky)	iný obchod (662)	276 780	128 164

2. **Majetok a záväzky z transakcií s materskou účtovnou jednotkou sú uvedené v nasledujúcom prehľade:**

Spriaznená osoba	Druh zostatku	Hodnotové vyjadrenie obchodu	
		Bežné účtovné obdobie**	Bezprostredne predchádzajúce účtovné obdobie**
a	b	c	d
BIC SA	Pohľadávka – cash-pooling	2 387 476	1 126 164
BIC SA	Pohľadávka - obch.styk	4 303 267	4 865 753
BIC SA	Závázok – obch.styk	10 736 864	14 234 131
BIC SA	Závázok – cash-pooling	25 111 053	14 723 284

3. **Transakcie s ostatnými účtovnými jednotkami:**

Spriaznená osoba	Kód druhu obchodu*	Hodnotové vyjadrenie obchodu	
		Bežné účtovné obdobie**	Bezprostredne predchádzajúce účtovné obdobie**
a	b	c	d
BIC Romania	poskytnutie služby	937 870	921 511
BIC Germany	poskytnutie služby	1 650 370	1 648 380
BIC Austria	poskytnutie služby	202 677	236 774
BIC POLSKA	poskytnutie služby	1 152 484	996 738
BIC PAZARLAMA	poskytnutie služby	322 790	262 976
BIC NORDIC	poskytnutie služby	23 219	19 301
BIC SUISSE	poskytnutie služby	23 219	19 301
BIC BELGIUM	poskytnutie služby	2 924	0
BIC IBERIA	predaj	9 740 410	10 934 308
BIC Romania	predaj	12 199 397	4 214 940
BIC Germany	predaj	19 470 878	11 704 602
BIC Austria	predaj	3 416 605	985 853
BIC POLSKA	predaj	16 244 435	5 759 554
BIC CIS RUSSIA	predaj	17 635 543	3 261 743
BIC NORDIC	predaj	8 022 894	4 095 334
BIC ITALY	predaj	6 549 881	227 067
BIC UKRAINE	predaj	5 508 802	1 202 892
BIC PAZARLAMA	predaj	12 262 654	2 820 448
BIC GRAPHIC	kúpa	7 059 265	5 419 370
BIC IBERIA	kúpa	11 128 736	7 264 652
BIC VIOLEX	kúpa	29 932 370	24 010 025
BIC Germany	kúpa	0	5 455

BIC Italy	kúpa	0	248 124
BIC UK	kúpa	140 888	- 80 307
BIC CIS - RUSSIA	kúpa	0	159 015
BIC NORDIC AB	kúpa	0	55 255
BIC ITALIA	kúpa	150 244	0
BIC Romania (nakúpené služby)	kúpa	305 871	293 780
BIC POLSKA (nakúpené služby)	kúpa	72 242	0
BIC SERVICES SOFIA (nakúpené služby)	kúpa	197 362	171 720

4. Majetok a záväzky z transakcií so sesterskými účtovnými jednotkami sú uvedené v nasledujúcom prehľade:

Spriaznená osoba	Druh obchodu (opis)	Hodnotové vyjadrenie obchodu	
		Bežné účtovné obdobie**	Bezprostredne predchádzajúce účtovné obdobie**
a	b	c	d
BIC NORDIC AB	Pohľadávka - obch.styk	970 392	886 128
BIC AUSTRIA	Pohľadávka - obch.styk	615 658	327 455
BIC DEUTSCHLAND	Pohľadávka - obch.styk	447 581	351 752
BIC IBERIA	Pohľadávka - obch.styk	375 598	697 669
BIC GRAPHIC EUROPE	Pohľadávka - obch.styk	0	12 121
BIC ITALIA SPA	Pohľadávka - obch.styk	334 458	788 617
BIC POLSKA	Pohľadávka - obch.styk	3 111 905	2 972 013
BIC ROMANIA	Pohľadávka - obch.styk	667 088	681 150
BIC CIS - RUSSIA	Pohľadávka - obch.styk	0	1 047 159
BIC SUISSE	Pohľadávka - obch.styk	6 637	5 124
BIC PAZARLAMA TURKEY	Pohľadávka - obch.styk	9 026 219	2 925 589
BIC UKRAINE	Pohľadávka - obch.styk	0	100
BIC BELGIUM	Pohľadávka - obch.styk	1 260	0
BIC UK	Pohľadávka - obch.styk	7 139	0
BIC HUNGARIA - old companies	Pohľadávka - obch.styk / 100% OP	55 313	55 313
BIC DEUTSCHLAND	Závazok – obch.styk	0	1 966 701
BIC IBERIA	Závazok – obch.styk	387 860	977 618

BIC ITALIA SPA	FL	Závazok – obch.styk	0	11 509
BIC NORDIC AB		Závazok – obch.styk	0	642
BIC POLSKA		Závazok – obch.styk	72 242	0
BIC ROMANIA	FL	Závazok – obch.styk	209 567	66 937
BIC GRAPHIC EUROPE		Závazok – obch.styk	318 188	359 903
BIC VIOLEX		Závazok – obch.styk	1 266 652	2 214 279
BIC UK		Závazok – obch.styk	0	- 7 271
BIC PAZARLAMA - TURKEY		Závazok – obch.styk	0	5 170
BIC CIS - RUSSIA		Závazok – obch.styk	0	54 435
BIC SERVICES SOFIA EOOD		Závazok – obch.styk	0	80 618

K. INFORMÁCIE O PRÍJMOCH A VÝHODÁCH ČLENOV ŠTATUTÁRNYCH ORGÁNOV, DOZORNÝCH ORGÁNOV A INÝCH ORGÁNOV ÚČTOVNEJ JEDNOTKY

Jediný člen štatutárneho orgánu za bežné účtovné obdobie, ani za predchádzajúce účtovné obdobie, nemal žiadne peňažné ani nepeňažné príjmy, nedostal peňažné ani nepeňažné preddavky, nebol mu poskytnutý úver, záruka a pod.

ZMENY VLASTNÉHO IMANIA

Prehľad o pohybe vlastného imania v priebehu účtovného obdobia je uvedený v nasledujúcom prehľade:

Položka vlastného imania a	Bežné účtovné obdobie				
	Stav na začiatku účtovného obdobia b	Prírastky c	Úbytky d	Presuny e	Stav na konci účtovného obdobia f
Základné imanie	15,574,255				15,574,255
Zmena základného imania					0
Pohľadávky za upísané vlastné					0
Emisné ážio					0
Ostatné kapitálové fondy					0
Zákonný rezervný fond (nedeliteľný fond) z kapitálových					0
Oceňovacie rozdiely z precenenia majetku a záväzkov					0
Oceňovacie rozdiely z kapitálových účastí					0
Oceňovacie rozdiely z precenenia pri spiynutí a rozdelení					0
Zákonný rezervný fond	1,557,426				1,557,426
Nedeliteľný fond					0
Štatutárne fondy a ostatné fondy					0
Nerozdelený zisk minulých rokov	13,213,135			329,743	13,542,878
Neuhradená strata minulých rokov					0
Výsledok hospodárenia bežného účtovného obdobia	2,329,743	3,948,971	2,000,000	-329,743	3,948,971
Ostatné položky vlastného imania					0
Účet 491- Vlastné imanie fyzickej osoby-podnikateľa					0
Spolu	32,674,559	3,948,971	2,000,000	0	34,623,530

Prehľad o pohybe vlastného imania v priebehu predchádzajúceho účtovného obdobia je uvedený v nasledujúcom prehľade:

Položka vlastného imania a	Predchádzajúce účtovné obdobie				
	Stav na začiatku účtovného obdobia b	Prírastky c	Úbytky d	Presuny e	Stav na konci účtovného obdobia f
Základné imanie	15,574,255				15,574,255
Zmena základného imania					0
Pohľadávky za upísané vlastné					0
Emisné ážio					0
Ostatné kapitálové fondy					0
Zákonný rezervný fond (nedeliteľný fond)					0
Oceňovacie rozdiely z precenenia majetku					0
Oceňovacie rozdiely z kapitálových účastí					0
Oceňovacie rozdiely z precenenia pri splnutí a rozdelení					0
Zákonný rezervný fond	1,557,426				1,557,426
Nedeliteľný fond					0
Štatutárne fondy a ostatné fondy					0
Nerozdelený zisk minulých rokov	6,417,100			6,796,035	13,213,135
Neuhradená strata minulých rokov					0
Výsledok hospodárenia bežného účtovného obdobia	6,796,035	2,329,743		-6,796,035	2,329,743
Ostatné položky vlastného imania					0
Účet 491- Vlastné imanie fyzickej osoby-podnikateľa					0
Spolu	30,344,816	2,329,743	0	0	32,674,559

O rozdelení výsledku hospodárenia za účtovné obdobie 2023 vo výške 3 948 970.91 EUR rozhodne valné zhromaždenie. Návrh štatutárneho orgánu valnému zhromaždeniu je takýto:

- prevod na nerozdelený zisk minulých rokov EUR.

Povinný prídel do zákonného rezervného fondu nie je potrebný, pretože zákonný rezervný fond už dosiahol svoju maximálnu hranicu stanovenú v právnych predpisoch a v spoločenskej zmluve.

R. INFORMÁCIE O PREHLADE PEŇAŽNÝCH TOKOV**1. Informácie o peňažných tokoch, ktorými sú:**

- príjmy a výdavky peňažných prostriedkov,
- prírastky a úbytky peňažných ekvivalentov.

1.1. Peňažné prostriedky

Druh peňažného prostriedku	Suma v prehľade peňažných tokov v EUR	Suma na príslušných položkách vykázaných v súvahe v EUR	Rozdiel +/- v EUR	Dôvod vzniku vyčísleného rozdielu
Peňažné hotovosti	0	0	0	
Ekvivalenty peňažných hotovostí:				
- ceniny	0	0	0	
-			0	
Peňažné prostriedky na bežných účtoch v bankách	878 809	878 809	0	
Kontokorentný účet			0	
Zostatok účtu peniaze na ceste			0	

Peňažnými prostriedkami (angl. cash) sa rozumejú peňažné hotovosti, ekvivalenty peňažných hotovostí, peňažné prostriedky na bežných účtoch v bankách, kontokorentný účet a časť zostatku účtu Peniaze na ceste, ktorý sa viaže na prevod medzi bežným účtom a pokladnicou alebo medzi dvoma bankovými účtami.

1.2. Peňažné ekvivalenty

Druh peňažného ekvivalentu	Suma v prehľade peňažných tokov v EUR	Suma na príslušných položkách vykázaných v súvahe v EUR	Rozdiel +/- v EUR	Dôvod vzniku vyčísleného rozdielu
Krátkodobý finančný majetok:				
- termínové vklady na bankových účtoch			0	
- likvidné cenné papiere určené na obchodovanie			0	
- prioritné akcie obstarané účtovnou jednotkou			0	
-			0	

Ekvivalentmi peňažných prostriedkov (angl. cash equivalents) sa rozumie krátkodobý finančný majetok zameniteľný za vopred známu sumu peňažných prostriedkov, pri ktorom nie je riziko výraznej zmeny jeho hodnoty v najbližších troch mesiacoch odo dňa, ku ktorému sa zostavuje účtovná závierka, napríklad termínované vklady na bankových účtoch, ktoré sú uložené najviac na trojmesačnú výpovednú lehotu, likvidné cenné papiere určené na obchodovanie, prioritné akcie obstarané účtovnou jednotkou, ktoré sú splatné do troch mesiacov odo dňa, ku ktorému sa zostavuje účtovná závierka.

2. Peňažné toky v členení na:

- peňažné toky z prevádzkovej činnosti
- peňažné toky z investičnej činnosti
- peňažné toky z finančnej činnosti

3. Metódy vykazovania peňažných tokov

Činnosť	Metóda
Prevádzková činnosť	nepriama metóda
Investičná činnosť	priama metóda
Finančná činnosť	priama metóda

4. Skutočnosti, ktoré nemajú priamy vplyv na peňažné toky, ale ovplyvňujú v bežnom účtovnom období štruktúru majetku, záväzkov a vlastného imania v investičnej činnosti a finančnej činnosti

Takéto skutočnosti sa nevyskytli.

5. Prehľad peňažných tokov

	2023 EUR	2022 EUR
Čistý zisk (pred odpočítaním daňových a mimoriadnych položiek)	3,948,971	2,329,743
Úpravy o nepeňažné operácie:		
Odpisy dlhodobého majetku	90,127	99,504
Odpis zásob	247,992	289,010
Odpis pohľadávky	-	-
Zmena stavu opravnej položky k dlhodobému majetku	-	-
Zmena stavu opravnej položky k pohľadávkam	-	-
Zmena stavu opravnej položky k zásobám	-193,474	997,029
Zmena stavu rezerv	-201,458	-71,334
Úrokové náklady (netto)	-	-
Strata / (zisk) z predaja dlhodobého majetku	-11,667	-
Výnosy z dlhodobého finančného majetku	-	-
Ostatné položky nezahrnuté do nepeňažných operácií	-	-
Zisk z prevádzky pred zmenou pracovného kapitálu	3,880,490	3,643,952
Zmena pracovného kapitálu:		
Úbytok (prírastok) pohľadávok z obchodného styku a časového rozlíšenia	-6,107,072	-5,628,209
Úbytok (prírastok) zásob	-335,203	-15,499,132
(Úbytok) prírastok záväzkov a časového rozlíšenia	-3,936,749	17,242,838
Iné	-	-
Peňažné toky z prevádzky	-6,498,534	-240,551
	2023	2022
	EUR	EUR
Peňažné toky z prevádzkovej činnosti		
Peňažné toky z prevádzky	-6,498,534	-240,551
Zaplatené úroky	-1,204,959	139,911

Prijaté úroky	276,780	128,405
Zaplatená daň z príjmov	625,000	-1,353,988
Vyplatené dividendy	-2,000,000	-
Príjmy z mimoriadnych položiek	-	-
Ostatné položky nezahrnuté do prevádzkovej činnosti	-	-
Čisté peňažné toky z prevádzkovej činnosti	-8,801,713	-1,326,222
Peňažné toky z investičnej činnosti		
Nákup dlhodobého majetku	-446,494	-66,177
Príjmy z predaja dlhodobého majetku	11,667	-
Obstaranie fin investícií	-	-
Poskytnuté dlhodobé pôžičky	- 239,872,062	-235,735,275
Príjmy zo splácania pôžičiek	248,998,520	237,147,929
Prijaté dividendy	-	-
Čisté peňažné toky z investičnej činnosti	8,691,631	1,346,477
Peňažné toky z finančnej činnosti		
Príjmy zo zvýšenia základného imania a ostatných kapitálových fondov	-	-
Príjmy / splátky úverov a pôžičiek od bánk	9,520	1,114
Príjmy / splátky pôžičiek prijatých od spoločností v Skupine	-	-
Splátky dlhodobých záväzkov	-	-
Čisté peňažné toky z finančnej činnosti	9,520	1,114
Kurzové rozdiely k peňažným prostriedkom a ekvivalentom	-	-
Prírastky (úbytky) peňažných prostriedkov a peňažných ekvivalentov	-100,562	21,368
Peňažné prostriedky a peňažné ekvivalenty na začiatku roka	979,371	958,003
Peňažné prostriedky a peňažné ekvivalenty na konci roka	878,809	979,371



BIC Slovakia, s.r.o., Priemyselná 1, Sereď 926 01, Slovakia

Výročná správa 2023

Obsah

- Charakteristika spoločnosti
 - Organizačná štruktúra
 - Správa o spoločnosti
 - Správa audítora o overení individuálnej uzávierky
 - Ročná individuálna účtovná uzávierka spoločnosti
 - Uznesenie valného zhromaždenia o rozdelení hospodárskeho výsledku spoločnosti
-
-

Charakteristika spoločnosti

Obchodné meno: BIC Slovakia s.r.o.

Právna forma: spoločnosť s ručením obmedzeným

IČO: 35 950 234

Sídlo spoločnosti: Priemyselná 1, Sereď

Orgány spoločnosti:

Štatutárny orgán – konateľ

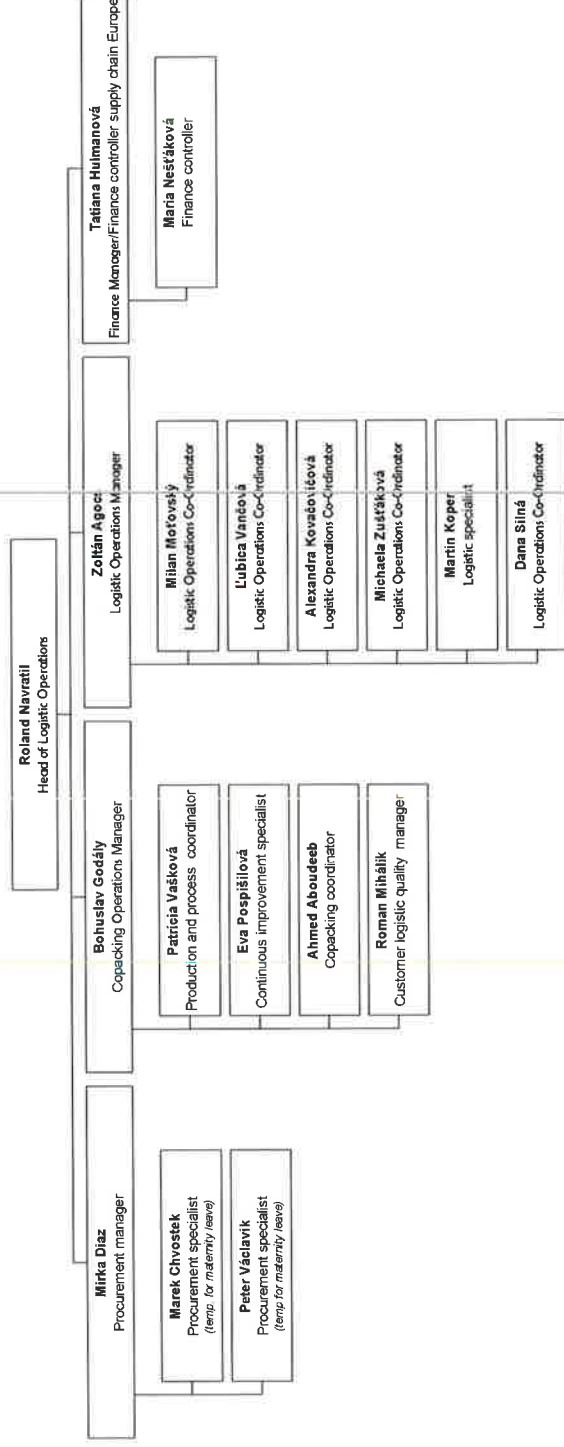
Gary Horsfield

Predmet podnikania:

- baliace činnosti
- kúpa tovaru za účelom predaja iným prevádzkovateľom na ďalší predaj (veľkoobchod)
- kúpa tovaru za účelom jeho predaja konečnému spotrebiteľovi (maloobchod)
- sprostredkovateľská činnosť v oblasti obchodu a služieb v rozsahu voľnej živnosti
- reklamná a propagačná činnosť

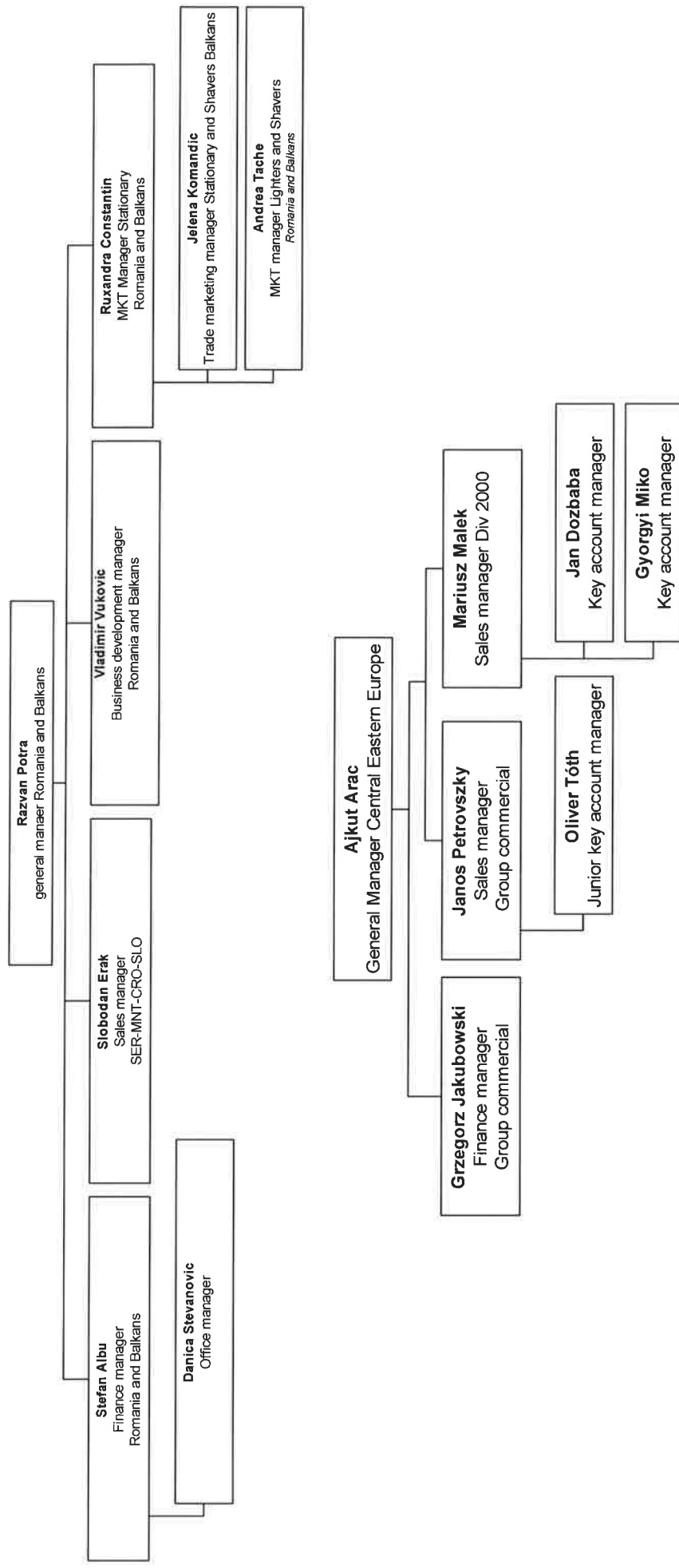
Organizačná štruktúra

Europe Co-Packing Operations Central & Eastern Europe Logistic Operations



Central & South Eastern Europe I.

Za predaj na Slovensku, v Českej republike a Maďarsku je zodpovedná p. Aykut Arac. Pani Arac je zodpovedná zároveň aj za spoločnosť BIC Romania sídliacu v Rumunsku a predávajúcu tovar na rumunský a bulharský trh a tak isto aj za BIC Polska, ktorý okrem poľského trhu zahŕňa trhy Baltických krajín. Zamestnanci zodpovední za predaj na Slovensku, v Českej republike, Maďarsku a Balkáne sú súčasťou poľského tímu. Zamestnanci zodpovední za predaj na Balkán sú súčasťou rumunského tímu.



Správa o spoločnosti: Spoločnosť BIC Slovakia spol. s.r.o. sídli v Seredi od roku 2005. Spoločnosť je členom skupiny Societé BIC.

Spoločnosť sa zaoberá hlavne baliacimi činnosťami. Ide o balenie produktov dovezených prevažne od sesterských spoločností a materskej spoločnosti z Európskej únie a následným predajom týchto zabalených produktov znova prevažne sesterským distribučným spoločnostiam do krajín EU, Ukrajiny, Ruska a Turecka.

Od 1.4.2011 prevzala spoločnosť distribúciu balkánskych krajín od sesterskej spoločnosti BIC SA z Francúzska. Tým sa export rozrástol o nasledovné krajiny: Chorvátsko, Srbsko, Slovinsko, Čierna Hora, Kosovo a Albánsko a začal sa tiež priamy predaj na Slovensku a v Českej republike. Spoločnosť založila v roku 2011 organizačnú zložku v Srbsku. Organizačná zložka v Srbsku má v súčasnosti 5 zamestnancov, ktorých úlohou je zabezpečiť predaj pre Chorvátsko, Srbsko, Slovinsko a Čiernu Horu. Predaj v Albánsku zabezpečuje pobočka v Srbsku.

V roku 2015 spoločnosť založila organizačnú zložku v Maďarsku, ktorá začala svoju činnosť od 1.1.2016 a má 2 zamestnancov.

Portfólio tvoria hlavne:

- kancelárske potreby
- zapaľovače
- holiace strojčky

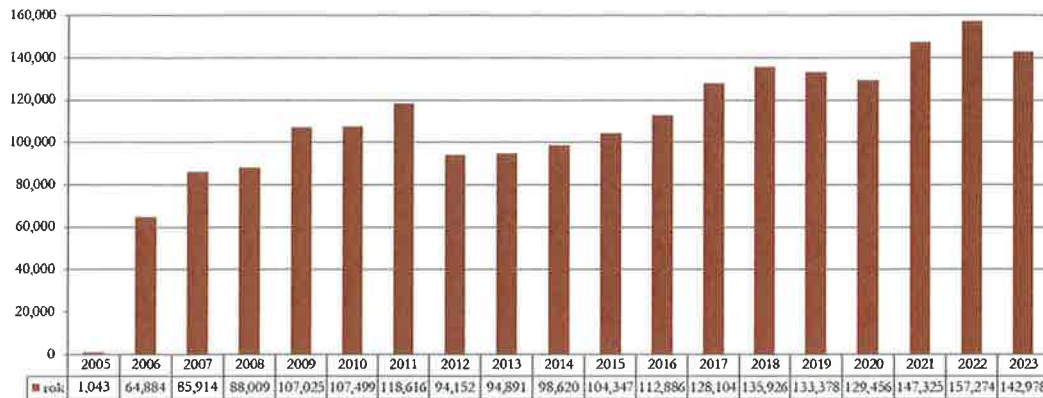
Spoločnosť podľa obratu patrí medzi významné spoločnosti v regióne. Počtom zamestnancov 39 (stav ku koncu roka 2023) ide o malú spoločnosť. Je to z toho dôvodu, že všetky výrobné a logistické aktivity sú zabezpečované externe spoločnosťou FM Slovenská s.r.o. sídliacej tak isto v Seredi. Spoločnosť takto nepriamo zamestnáva od 50 do 350 zamestnancov, v závislosti od sezóny.

Činnosť spoločnosti a jej produkty nemajú negatívny vplyv na životné prostredie.

V roku 2023 sa celkové tržby spoločnosti vrátane tržieb z predaja materiálu znížili oproti roku 2022 o 7 687 tis. EUR, čo predstavuje pokles o 3% oproti predchádzajúcemu roku. Tento pokles bol spôsobený hlavne poklesom predaja vlastných výrobkov o 9,5%.

V roku 2023 celková produkcia balenia dosiahla 384 673 hodín čo je o 15% menej ako predchádzajúci rok.

Ročné tržby za vlastné výrobky a služby v rokoch 2005-2023 v tis. EUR



Okrem vyššie uvedených skutočností, po 31. 12. 2023 nenastali žiadne udalosti majúce významný vplyv na verné zobrazenie skutočností, ktoré sú predmetom účtovníctva.

O rozdelení výsledku hospodárenia za účtovné obdobie k 31.12.2023 vo výške 3 948 970.91 EUR rozhodne valné zhromaždenie. Návrh je, aby sa zisk v plnej sume previedol na nerozdelený zisk minulých rokov.

Spoločnosť v roku 2023 neuskutočňovala žiadny výskum a vývoj, nenadobudla tiež žiadne cenné papiere a obchodné podiely.

Spoločnosť sa plánuje v nasledujúcich rokoch venovať rozšíreniu predaja na slovenskom a českom trhu, ako aj na Balkáne. V oblasti výroby je cieľom spoločnosti znižovanie nákladov na baliacu činnosť a obalový materiál.

Spoločnosť je vystavená bežným rizikám a neistotám, ktoré vyplývajú z celospoločenskej situácie na Slovensku ako aj v zahraničí, ako sú napríklad možné zmeny mzdových nákladov, nedostatok pracovnej sily na trhu, zmeny cien energií, výrobných materiálov a podobne. Vzhľadom na geografickú polohu a celkovú ekonomickú situáciu na Slovensku tieto riziká nemajú podstatný vplyv na činnosť spoločnosti a z krátkodobého hľadiska sú nevýznamné.

Analýza stavu spoločnosti:

3.1. Majetková situácia

	31/12/2023	31/12/2022	Zmena	%
Majetok				
<i>Neobežný majetok</i>				
Dlhodobý nehmotný majetok	0	0	0	---
Dlhodobý hmotný majetok	664,550	308,183	356,367	115.63
Dlhodobý finančný majetok	0	0	0	---
<i>Neobežný majetok celkom</i>	<u>664,550</u>	<u>308,183</u>	<u>356,367</u>	<u>115.63</u>
<i>Obežný majetok</i>				
Zásoby	52,686,561	52,389,072	297,489	0.57
Dlhodobé pohľadávky	1,151,345	1,198,283	-46,938	-3.92
Krátkodobé pohľadávky	24,706,279	20,072,560	4,633,719	23.08
Krátkodobý finančný majetok	0	0	0	---
Finančné účty	878,809	979,371	-100,562	-10.27
<i>Obežný majetok celkom</i>	<u>79,422,994</u>	<u>74,639,286</u>	<u>4,783,708</u>	<u>6.41</u>
Časové rozlíšenie	4,756	17,311	-12,555	-72.53
Majetok celkom	<u>80,092,300</u>	<u>74,964,780</u>	<u>5,127,520</u>	<u>6.84</u>
Vlastné imanie a záväzky				
<i>Vlastné imanie</i>				
Základné imanie	15,574,255	15,574,255	0	0.00
Emisné ážio	0	0	0	---
Ostatné kapitálové fondy	0	0	0	---
Zákonné rezervné fondy	0	1,557,426	-1,557,426	---
Ostatné fondy zo zisku	1,557,425	0	1,557,425	---
Oceňovacie rozdiely z precenenia	0	0	0	---
Výsledok hospodárenia minulých rokov	13,542,878	13,213,135	329,743	2.50
Výsledok hospodárenia za účtovné obdobie po zdanení	3,948,971	2,329,743	1,619,228	69.50
<i>Vlastné imanie celkom</i>	<u>34,623,529</u>	<u>32,674,559</u>	<u>1,948,970</u>	<u>5.96</u>
<i>Záväzky</i>				
Dlhodobé záväzky	7,582	6,386	1,196	18.73
Dlhodobé rezervy	0	0	0	---
Dlhodobé bankové úvery	0	0	0	---
Krátkodobé záväzky	45,435,480	39,397,930	6,037,550	15.32
Krátkodobé rezervy	10,000	2,879,716	-2,869,716	-99.65
Bežné bankové úvery	15,709	6,189	9,520	153.82
Krátkodobé finančné výpomoci	0	0	0	---
<i>Záväzky celkom</i>	<u>45,468,771</u>	<u>42,290,221</u>	<u>3,178,550</u>	<u>7.52</u>
Časové rozlíšenie	0	0	0	---
Vlastné imanie a záväzky celkom	<u>80,092,300</u>	<u>74,964,780</u>	<u>5,127,520</u>	<u>6.84</u>

V bežnom období sa celkový neobežný majetok spoločnosti zvýšil o 115,6 %.

Dlhodobý hmotný majetok sa zvýšil z dôvodu zaradenia nových strojov vo výrobe. Dlhodobé pohľadávky sa znížili o 3,9%.

Zvýšenie krátkodobých pohľadávok o 23% bolo spôsobené zvýšením pohľadávok voči prepojeným účtovným jednotkám, ako aj rastom ostatných pohľadávok z obchodného styku. Hodnota zásob medziročne narástla o 0,6 %.

V pasívach sa výrazne zvýšili dlhodobé záväzky a krátkodobé rezervy sa znížili. Krátkodobé záväzky sa oproti roku 2022, kedy dosiahli hodnotu 39 397 930 EUR, zvýšili v roku 2023 na hodnotu 45 435 480 EUR.

3.2. Výnosová situácia

	31/12/2023	31/12/2022		Zmena %
<i>Výnosy z hospodárskej činnosti</i>				
Tržby z predaja tovaru	0	0	0	---
Tržby z predaja vlastných výrobkov	138,711,880	153,207,693	-14,495,813	-9.46
Tržby z predaja služieb	4,266,191	4,066,378	199,813	4.91
Zmena stavu vnútroorganizačných zásob	-441,188	75,669	-516,857	-683.05
Aktivácia	0	0	0	---
Tržby z predaja dlhodobého majetku a materiálu	93,035,891	86,427,290	6,608,601	7.65
Ostatné výnosy z hospodárskej činnosti	1,110,467	926,931	183,536	19.80
Výnosy z hospodárskej činnosti spolu	236,683,241	244,703,961	-8,020,720	-3.28
<i>Náklady na hospodársku činnosť</i>				
Náklady vynaložené na obstaranie predaného tovaru	0	0	0	---
Spotreba materiálu, energie a ostatných neskladovateľných dodávok	113,402,069	129,469,430	-16,067,361	-12.41
Opravné položky k zásobám	-193,474	997,029	-1,190,503	-119.41
Služby	25,467,087	25,228,851	238,236	0.94
Osobné náklady	2,130,188	1,782,784	347,404	19.49
Dane a poplatky	989	567	422	74.43
Odpisy a opravné položky k dlhodobému nehmotnému majetku a dlhodobému hmotnému majetku	90,126	99,484	-9,358	-9.41
Zostatková cena predaného dlhodobého majetku a predaného materiálu	89,641,174	82,939,650	6,701,524	8.08
Opravné položky k pohľadávkam	0	0	0	---
Ostatné náklady na hospodársku činnosť	364,929	368,770	-3,841	-1.04
Náklady na hospodársku činnosť spolu	230,903,088	240,886,565	-9,983,477	-4.14
Výsledok hospodárenia z hospodárskej činnosti	5,780,153	3,817,396	1,962,757	51.42
<i>Výnosy z finančnej činnosti</i>				
Tržby z predaja cenných papierov a podielov	0	0	0	---
Výnosy z finančného majetku	0	0	0	---
Výnosové úroky	276,780	128,405	148,375	115.55
Kurzové zisky	268,860	438,867	-170,007	-38.74
Výnosy z precenenia cenných papierov a výnosy z derivátových operácií	0	0	0	---
Ostatné výnosy z finančnej činnosti	0	0	0	---
Výnosy z finančnej činnosti spolu	545,640	567,272	-21,632	-3.81
<i>Náklady na finančnú činnosť</i>				
Predané cenné papiere a podiely	0	0	0	---
Náklady na krátkodobý finančný majetok	0	0	0	---
Opravné položky k finančnému majetku	0	0	0	---
Nákladové úroky	1,204,959	139,911	1,065,048	761.23

Kurzové straty	240,551	1,074,601	-834,050	-77.61
Náklady na precenenie cenných papierov a náklady na derivátové operácie	0	0	0	---
Ostatné náklady na finančnú činnosť	22,951	21,895	1,056	4.82
Náklady na finančnú činnosť spolu	1,468,461	1,236,407	232,054	18.77
Výsledok hospodárenia z finančnej činnosti	-922,821	-669,135	-253,686	-37.91
Výsledok hospodárenia za účtovné obdobie pred zdanením	4,857,332	3,148,261	1,709,071	54.29
Daň z príjmov	908,361	818,518	89,843	10.98
Prevod podielu na výsledku hospodárenia spoločníkom	0	0	0	---
Výsledok hospodárenia za účtovné obdobie po zdanení	3,948,971	2,329,743	1,619,228	69.50

V oblasti tržieb Spoločnosť zaznamenala pokles v porovnaní s rokom 2022 o 3 % (celkové výnosy). Prevažnú časť tržieb – až 99 % - tvoria tržby v rámci skupiny. Prevádzkové náklady sa znížili o 4% hlavne z dôvodu rozpustenia opravnej položky k zásobám. Prevádzkový hospodársky výsledok za bežné obdobie sa zvýšil o 51 %. Spoločnosť vykázala celkovú daňovú povinnosť z dane z príjmu (splatnú a odloženú) vo výške 908 361 EUR, čo je o 11% viac ako v predchádzajúcom období. Hospodársky výsledok sa za účtovné obdobie zvýšil o 69,5%.

Finančné ukazovatele:

BILANČNÉ UKAZOVATELE		2023	2022	min.obd. +/-
Stupeň finančnej nezávislosti (vlastný kapitál/celkový kapitál)	[%]	43.23	43.59	(0.36)
I. stupeň krytia stálych aktív (vlastný kapitál/stále aktíva)	[%]	5,210.07	10,602.32	(5,392.25)
II. stupeň krytia stálych aktív (vlastný kapitál+dĺh. cudzí kapitál/stále aktíva)	[%]	5,211.21	10,604.40	(5,393.19)
Obrátka pohľadávok (tržby/pohľadávky)	[-]	5.36	7.20	(1.84)
Poskytnutie úveru	[dni]	67.16	50.00	17.16

Stupeň finančnej nezávislosti mierne poklesol z hodnoty 44 % v roku 2022 na 43 % v roku 2023.

I. stupeň krytia stálych aktív má klesajúci trend, z hodnoty 10 602 % z roku 2022 klesol v roku 2023 na hodnotu 5 210 %. Rovnako II. stupeň krytia stálych aktív sa oproti roku 2022 znížil na 5 211 %.

Obrátka pohľadávok, ktorá udáva, koľkokrát sa obrátia pohľadávky v tržbách za rok, sa znížila z hodnoty 7,20 na 5,36 dňa.

ANALÝZA LIKVIDITY		2023	2022	min.obd. +/-
Likvidita I. stupňa	[%]	1.93	2.32	(0.39)

(finančný majetok/krátk. cudzí kapitál)				
Likvidita II. stupňa (obežné aktíva/krátk. cudzí kapitál)	[%]	174.71	176.52	(1.81)
Pracovný kapitál (obežné aktíva - krátk. cudzí kapitál)	[-]	33,961,805	32,355,451	1,606,354

Likvidita I. stupňa v porovnaní s rokom 2022 poklesla z 2,32% na 1,93%.

Likvidita II. stupňa sa znížila zo 176,52 % na 174,71 %.

Pracovný kapitál sa zvýšil o 1 606 354 EUR.

ANALÝZA RENTABILITY		2023	2022	min.obd. +/-
Rentabilita vlastného kapitálu (zisk po zdan./vlastný kapitál)	[%]	11.41	7.13	4.28
Rentabilita tržieb (zisk po zdan./tržby)	[%]	2.85	1.52	1.33
Obrátka kapitálu (tržby/celkový kapitál)	[-]	1.73	2.04	(0.31)
Return On Investment (rentabilita tržieb*obrátka kapitálu)	[%]	4.93	3.10	1.83

Rentabilita vlastného kapitálu mala v roku 2023 rastúcu tendenciu, a to z dôvodu rastu zisku Spoločnosti. Zisk po zdanení v roku 2023 predstavoval 11 % vlastného imania, kým v roku 2022 to bolo niečo nad 7 %.

Rovnako sa zvýšila rentabilita tržieb, ktorá vzrástla na 2,85 % z 1,52 % v roku 2022.

Obrátka kapitálu sa mierne znížila z 2,04 na 1,73 bodu.

Ukazovateľ ROI sa znížil o 1,83 bodu z 3,10 % v roku 2022 na 4,93 % v roku 2023.