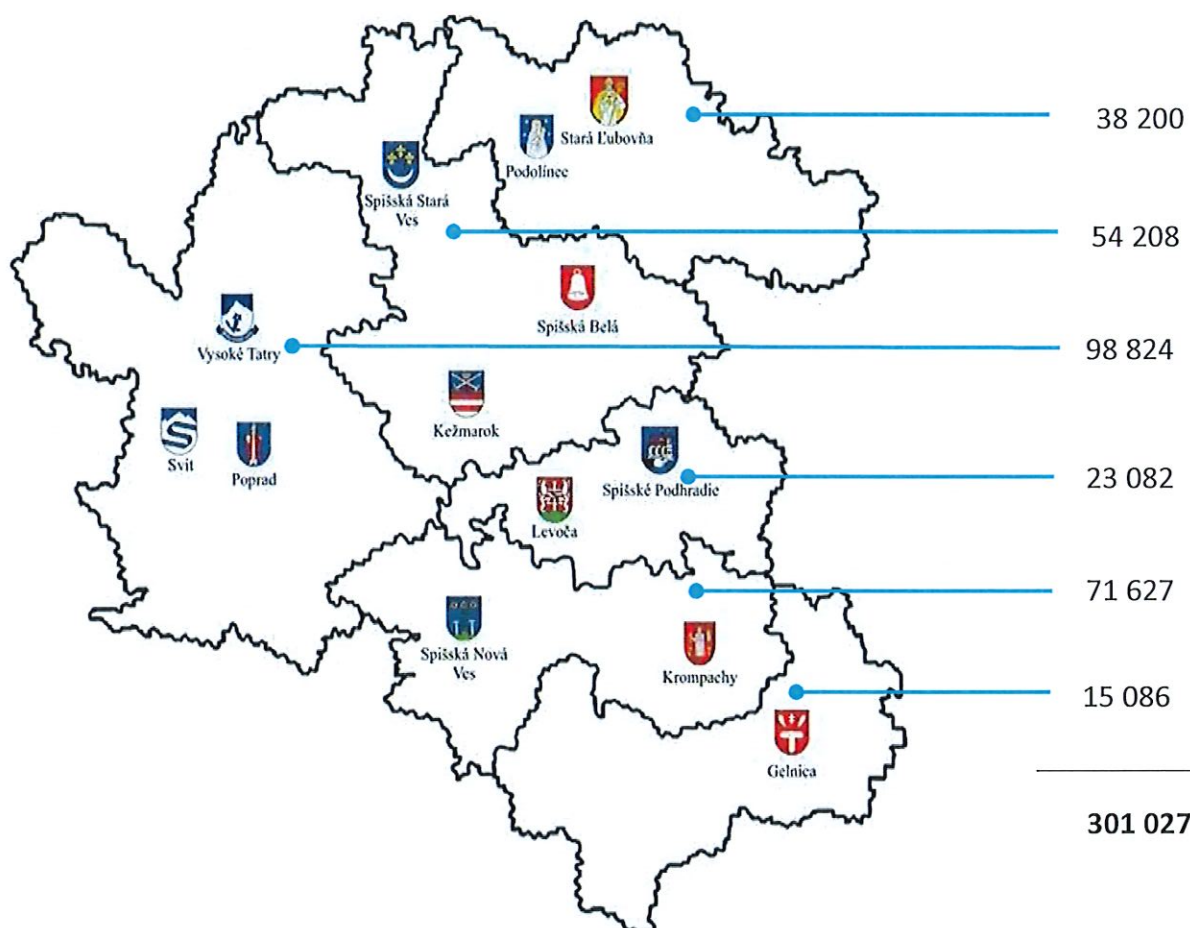


# Výročná správa

Podtatranskej vodárenskej spoločnosti, a. s. za rok 2023

## Zásobovanie pitnou vodou z verejných vodovodov

**2023**



Obyvatelia zásobovaní pitnou vodou z verejných vodovodov v majetku PVS, a. s.

Okres	Počet pripojených	Počet celkom	% zásobovaných
Poprad	98 824	100 827	98,01%
Kežmarok	54 208	59 958	90,41%
Spišská Nová Ves	71 627	73 490	97,46%
Levoča	23 082	23 670	97,52%
Gelnica	15 086	16 542	91,20%
Stará Ľubovňa	38 200	42 038	90,87%
<b>Spolu</b>	<b>301 027</b>	<b>316 525</b>	<b>95,10%</b>

## Obsah

1. Príhovor predsedu predstavenstva
2. Základné údaje o spoločnosti
  - 2.1. Organizačná štruktúra
  - 2.2. Štatutárne orgány spoločnosti
  - 2.3. Základné technické ukazovatele
3. Ľudské zdroje
4. Ekonomika a hospodárenie vrátane návrhu na vysporiadanie straty
5. Plnenie plánu investícií
6. Zámery spoločnosti
7. Vplyv na životné prostredie
8. Ostatné informácie
9. Významné riziká a neistoty

Správa nezávislého audítora k účtovnej závierke a výročnej správe a riadna účtovná závierka za rok 2023.

## 1. PRÍHOVOR PREDSEDU PREDSTAVENSTVA

Vážení akcionári, kolegovia a obchodní partneri,

dovoľte, aby som z pozície predsedu predstavenstva zhodnotil dosiahnuté výsledky Podtatranskej vodárenskej spoločnosti, a.s. za rok 2023.

Podtatranská vodárenská spoločnosť, a.s. vlastní väčšinu verejných vodovodov a kanalizácií na území okresov Poprad, Spišská Nová Ves, Kežmarok, Stará Ľubovňa, Levoča a Gelnica.

Ich prevádzku vykonáva Podtatranská vodárenská prevádzková spoločnosť, a.s. na základe dlhodobej zmluvy o nájme a dlhodobých koncesných zmlúv. Dodávka pitnej vody bola zabezpečená pre 95,10 % a odvádzanie a čistenie odpadových vôd pre 94,31 % obyvateľov miest a obcí, v ktorých je PVS, a.s. vlastníkom verejných vodovodov a verejných kanalizácií.

Naša spoločnosť zodpovedá za obnovu majetku a v rámci svojich finančných možností aj za rozvoj vodovodov a kanalizácií na území svojej pôsobnosti. Prioritou spoločnosti je dlhodobé udržanie prevádzkyschopného stavu infraštruktúry v súlade s platnou legislatívou.

V roku 2023 sa v plnom rozsahu prejavili negatívne dôsledky novej regulačnej politiky ÚRSO. Napriek snahe, spoločnosť nedosiahla plánovaný hospodársky výsledok. Pri celkových nákladoch vo výške 9 575 tis. € a celkových výnosoch 8 868 tis. € dosiahla spoločnosť stratu vo výške 707 tis. € pred zdanením.

Dôvodom vzniku straty bola skutočnosť, že výška výnosov z nájmu je vo významnej miere ovplyvnená regulačnou politikou a oprávnené náklady našej spoločnosti neboli zahrnuté do výpočtu cien vodného a stočného pre rok 2023.

Investičné akcie boli realizované na základe schváleného plánu investícií na rok 2023. Pôvodný plán investícií musel byť znížený z dôvodu zníženia príjmu z nájomného. V roku 2023 sa podarilo dokončiť časť rozostavaných stavieb a zaradiť dokončené investície. Do majetku spoločnosti boli zaradené stavby v nadobúdacej hodnote 3 817 tis. € vrátane bezodplatne nadobudnutého majetku, z čoho 2 717 tis. € boli vodovody a úpravne vody, 1 049 tis. € kanalizácie a 51 tis. € ostatné investície. Preinvestovaných bolo celkom 3 709 tis. €.

Pokračovala príprava projektu „Dobudovanie a intenzifikácia ČOV Levoča“ a koncom roka bola podaná žiadosť o NFP pre tento projekt podľa platných výziev a metodických usmernení. Práce na príprave projektu „Aglomerácia Krompachy dobudovanie VV a VK“ neboli zastavené napriek tomu, že aglomerácia Krompachy bola vyňatá zo zoznamu oprávnených aktivít v poslednej výzve na predkladanie žiadostí o NFP.

Plán investícií na rok 2024 zohľadňuje požiadavky miest, obcí a Podtatranskej vodárenskej prevádzkovej spoločnosti, a.s. Návrh plánu investícií bol stanovený v celkovej výške 6 882 tis. €, z toho z vlastných zdrojov 4 615 tis. € a 2 267 tis. € z fondov EÚ a z iných zdrojov. Vzhľadom na výrazný nárast cien prác a tovarov, týkajúcich sa pripravovaných investícií, je nutné v roku 2024 očakávať primeraný nárast tržieb PVS, a.s. z nájomného od PVPS, a.s. v porovnaní s rokom 2023.

Na záver chcem poďakovať členom predstavenstva, členom dozornej rady a v neposlednom rade akcionárom, za spoluprácu a pomoc pri riadení spoločnosti s cieľom udržiavať a ďalej rozvíjať vodárenskú infraštruktúru PVS, a.s.



A handwritten signature in blue ink, appearing to be 'M. Vilkovský'.

Ing. Miroslav Vilkovský, MBA  
predseda predstavenstva PVS, a.s.

## **2. ZÁKLADNÉ ÚDAJE O SPOLOČNOSTI**

**Obchodné meno:** Podtatranská vodárenská spoločnosť, a. s.

**Sídlo spoločnosti:** Hraničná 662/17, 058 89 P o p r a d

**IČO :** 36485250

**DIČ:** 2020020706

**IČ DPH:** SK 2020020706

**Tel:** +421 52 7873 115

**Fax:** +421 52 7729 566

**E-mail:** sekretariat@pvsas.sk

**Zapísaná:** Obchodný register Okresného súdu v Prešove, oddiel Sa , vložka číslo 10263/P

Podtatranská vodárenská spoločnosť, a. s. na území podtatranského regiónu zabezpečuje:

- investorskú činnosť pri výstavbe verejných vodovodov a verejných kanalizácií,
- prenájom hnutel'ného a nehnuteľného majetku,
- prostredníctvom Podtatranskej vodárenskej prevádzkovej spoločnosti, a.s. prevádzku vodovodov, kanalizácií a čistiarní odpadových vôd
- prípravu koncepcie rozvoja vodovodov a kanalizácií na území pôsobnosti spoločnosti,
- budovanie a ochranu vodných zdrojov
- projektovanie vodohospodárskych stavieb
- odbornú a poradenskú činnosť

Podtatranská vodárenská spoločnosť, a. s. Poprad (PVS, a.s.) bola založená dňa 1. 5. 2003, a to na základe rozhodnutia Ministerstva pôdohospodárstva SR č. 3171/2003-420/151 zo dňa 4. 4. 2003, ktorým v súlade s privatizačným projektom schváleným rozhodnutím Ministerstva pre správu a privatizáciu národného majetku SR č. 836 zo dňa 4. 9. 2002 bol dňa 30. 4. 2003 zrušený štátny podnik Východoslovenské vodárne a kanalizácie, š. p. Košice.

Spoločnosť je súkromnou akciovou spoločnosťou, ktorá nevydala žiadne akcie na základe verejnej výzvy na upisovanie akcií a ktorej akcie nebudú prijaté burzou na obchodovanie na trhu cenných papierov.

Základné imanie spoločnosti je 53 976 200,01 €. Je rozdelené na 1 626 279 akcií na meno, v menovitej hodnote jednej akcie 33,19 €. Akcie spoločnosti sú vydané ako zaknihované cenné papiere na meno.

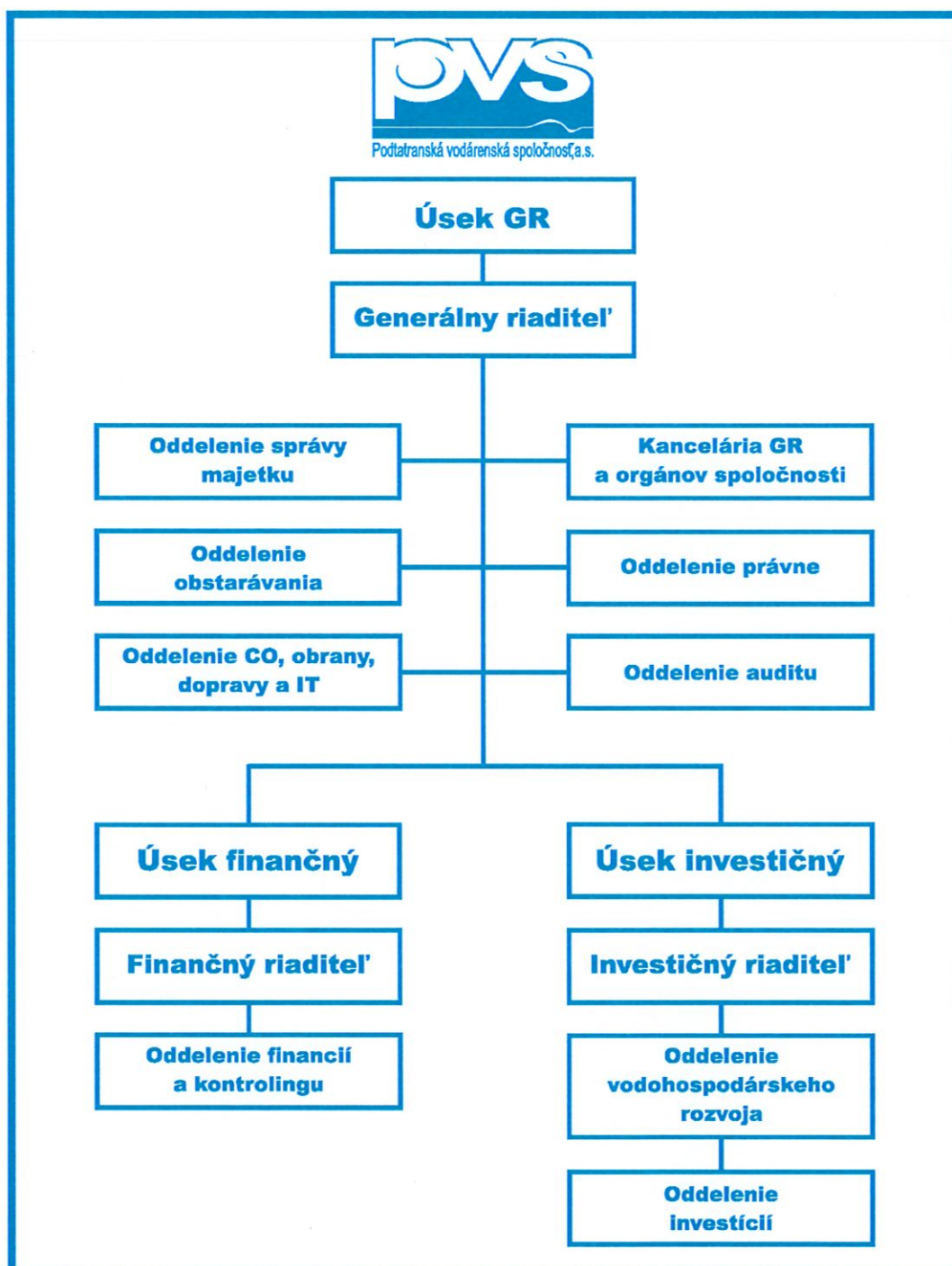
Z celkového počtu 1 626 279 akcií k 31. 12. 2023 vlastní:

- obce a mestá celkom 1 625 791 akcií v menovitej hodnote 53 960 003,29 €, čo predstavuje 99,97 % - ný podiel základného imania spoločnosti.
- Podtatranská vodárenská spoločnosť, a. s. vlastní 488 akcií v menovitej hodnote 16 196,72 €, čo predstavuje 0,03 % - ný podiel zo základného imania spoločnosti.

Podtatranská vodárenská spoločnosť, a. s. Poprad je vlastníkom majetku - vodovodov a kanalizácií. Tento majetok na základe zmlúv o nájme a prevádzkovaní a koncesných zmlúv prevádzkuje Podtatranská vodárenská prevádzková spoločnosť, a. s. (PVPS, a. s.), ktorá zabezpečuje dodávku vody, prevádzku vodovodov, kanalizácií a čistiarní odpadových vôd v okresoch Poprad, Kežmarok, Stará Ľubovňa, Spišská Nová Ves, Levoča a Gelnica.

Celková hodnota majetku, ktorý prevádzkuje PVPS, a. s. v obstarávacích cenách je 276 mil. €.

## ORGANIZAČNÁ ŠTRUKTÚRA



## **2.2. ŠTATUTÁRNE ORGÁNY SPOLOČNOSTI**

### **Členovia predstavenstva PVS, a.s.**

- 1) Ing. Miroslav VILKOVSKÝ, MBA – predseda predstavenstva od 20.1.2023
- 2) PhDr. Ján VOLNÝ, PhD. – člen
- 3) Ing. Peter ĎUROŠKA – podpredseda
- 4) Ing. Mgr. Štefan BUKOVIČ – člen
- 5) Ing. Peter VOLČKO – člen do 20.1.2023
- 6) PhDr. Mgr. Peter BENDÍK – člen
- 7) Mgr. Slavomír KOPÁČ – člen

### **Členovia dozornej rady spoločnosti PVS, a. s.**

- 1) Ing. Anton DANKO – predseda
- 2) Stanislav KUBASKÝ – člen do 20.1.2023
- 3) Ing. Ján MOKOŠ – člen do 20.1.2023
- 4) Ing. Dušan TOMAŠKO, MBA – člen
- 5) PhDr. Mgr. Ján FERENČÁK, MBA – člen
- 6) PhDr. Ľuboš TOMKO - člen
- 7) MVDr. Michal KAPUSTA – člen
- 8) PaedDr. Ľubomír REŠETÁR – člen
- 9) Ing. Štefan DŽURNÝ – člen
- 10) Ing. Pavol BEČARIK – člen
- 11) Lívia KOVALČÍKOVÁ, B.S.B.A. – členka do 20.1.2023
- 12) Mgr. Miroslava SZITOVÁ, PhD. – členka
- 13) Ing. Dáša VOJSOVIČOVÁ – členka
- 14) Ing. Miroslav VILKOVSKÝ, MBA – člen do 20.1.2023
- 15) Ing. Juraj JEDINÁK – člen od 20.1.2023
- 16) Ing. Ľudovít KUJNISCH – člen od 20.1.2023
- 17) Mgr. Marián LUHA – člen od 20.1.2023
- 18) Jozef ŠTEFAŇÁK – člen od 20.1.2023

### 2.3. ZÁKLADNÉ TECHNICKÉ UKAZOVATELE

#### Výroba a dodávka pitnej vody

Vybrané prevádzkové údaje	2023
Počet úpravní vôd	24
Počet vodojemov	165
Počet čerpacích staníc	39
Kapacita úpravní vôd v l/s	616
Objem vodojemov v m <sup>3</sup>	91 335

Vybrané ukazovatele	2023
Počet obyvateľov zásobovaných pitnou vodou	301 027
Spotreba vody na 1 obyvateľa / deň v litroch	95,91
Dĺžka vodovodnej siete v km	1 712
Voda vyrobená určená k realizácii v tis. m <sup>3</sup> / rok	15 870
Voda fakturovaná v tis. m <sup>3</sup>	10 538
- z toho : Domácnosti	7 352
- z toho: Ostatní odberatelia	3 186

#### Odkanalizovanie a čistenie odpadových vôd

Vybrané prevádzkové údaje	2023
Počet ČOV	20
Počet napojených obyvateľov	184 491
Dĺžka kanalizačnej siete v km	530
Voda odkanalizovaná v tis. m <sup>3</sup>	9 862
- z toho: Domácnosti	4 652
- z toho: Ostatní odberatelia	2 598
- z toho: Zrážky	2 612
Voda čistená v tis. m <sup>3</sup>	36 016
Voda nečistená v tis. m <sup>3</sup>	253

### 3. ĽUDSKÉ ZDROJE

Kvalifikačná štruktúra zamestnancov - skupina vzdelania k 31. 12. 2023

Skupina	Celkom	Úplne stredné vzdelanie	Vysokoškolské vzdelanie
Ženy	16	6	10
Muži	15	2	13
Spolu	31	8	23

Veková štruktúra zamestnancov k 31.12.2023

Veková hranica	Ženy (abs.)	Ženy (%)	Ženy - priem. vek	Muži (abs.)	Muži (%)	Muži - priem. vek	Celkom (abs.)	Celkom (%)	Priemerný vek
18 - 30	1	3,23	29,00	-	-	-	1	3,23	29,00
31 - 40	3	9,68	36,75	3	9,68	36,25	6	19,35	36,34
41 - 50	4	12,90	43,25	3	9,68	45,25	7	22,58	45,35
51 - 59	3	9,68	57,00	4	12,90	54,33	7	22,58	54,42
nad 60	5	16,13	62,40	5	16,13	62,20	10	32,26	62,30
Celkom	16	51,61	49,81	15	48,39	51,80	31	100,00	50,77

#### **4. EKONOMIKA A HOSPODÁRENIE**

Celkový majetok spoločnosti k 31. 12. 2023 v brutto hodnote bol 291 756 tis. €, čo je nárast o 6 861 tis. € oproti roku 2022. Hodnota dlhodobého hmotného majetku je v obstarávacích cenách 285 085 tis. € a v cenách zostatkových 138 061 tis. €.

##### ***Výkaz ziskov a strát***

V roku 2023 spoločnosť vykázala hospodársky výsledok – stratu pred zdanením vo výške 707 tis. €. Uvedený hospodársky výsledok dosiahla pri celkových nákladoch vo výške 9 575 tis. € a celkových výnosoch 8 868 tis. €. Hlavným dôvodom vykázanej straty bola skutočnosť, že výška výnosov z nájmu bola významne ovplyvnená regulačnou politikou štátu, na ktorú ja naviazaná Zmluva o nájme a prevádzkovaní vodárenskej infraštruktúry. Do ceny vodného a stočného je uznané iba nájomné kalkulované vo výške tzv. regulačných odpisov a dane z nehnuteľností, pričom nie sú do kalkulácie ceny uznané ďalšie oprávnené náklady vlastníka infraštruktúry.

V oblasti nákladov patrili medzi najvýznamnejšie položky odpisy a opravné položky k dlhodobému hmotnému a nehmotnému majetku, ktoré predstavujú 76,32 %-ný podiel na celkových nákladoch, ďalej sú to osobné náklady 14,11 %, ostatné náklady na hospodársku činnosť a poplatky 1,61 %, služby 5,49 %, spotreba materiálu, energie a finančné náklady 1,67 %. Hlavným zdrojom príjmu spoločnosti sú tržby z prenájmu hnutel'ného a nehnuteľného majetku, ktoré predstavovali podiel 57,70 % z celkových výnosov. Nie zanedbateľnou čiastkou je rozpúšťanie dotácie na investičnú výstavbu, ktoré predstavuje 31,15 %-ný podiel na výnosoch.

Spoločnosť v súlade so zákonom o účtovníctve zaúčtovala odloženú daňovú pohľadávku vo výške 127 tis. € a po zaúčtovaní splatnej dane z príjmov a odloženej dane dosiahla hospodársky výsledok po zdanení – stratu 581 tis. €.

##### ***Úverová zaťaženosť***

V roku 2023 spoločnosť splácala istinu investičných úverov na obnovu majetku vo výške 1 010 tis. €. Spoločnosť má k dispozícii každý rok aj kontokorentný úver vo výške 1 mil. € na prekrytie prechodného nedostatku financií. Úverová zaťaženosť spoločnosti k 31.12.2023 bola 8,38 %, v roku 2022 7,54 % (podiel bankových úverov na vlastnom imaní).

Hlavnou činnosťou PVS, a. s. je zabezpečenie obnovy, rekonštrukcie, výstavba a rozvoj verejných vodovodov a verejných kanalizácií. Prevádzku týchto zariadení na základe zmluvy o nájme a prevádzkovaní a koncesných zmlúv zabezpečuje Podtatranská vodárenská prevádzková spoločnosť, a. s.

##### ***Návrh na vysporiadanie straty***

Spoločnosť za rok 2023 vykázala výsledok hospodárenia po zdanení – stratu vo výške 580 682,02, ktorú navrhuje uhradiť v plnej výške nasledovne:

- z ostatných fondov tvorených zo zisku – Fond rozvoja -580 682,02 €

## 5. PLNENIE PLÁNU INVESTÍCIÍ

Z dôvodu zníženia výšky nájomného od PVPS na rok 2023 bol vedením spoločnosti prepracovaný (aktualizovaný) plán investícií a tiež obchodný plán na rok 2023, ktorý bol predložený a schválený Predstavenstvom spoločnosti dňa 12.05.2023 a Dozornou radou dňa 18.05.2023.

Plán investícií (pôvodný) a po aktualizácií na rok 2023 v tis. €:

	Pôvodný plán 2023		Aktualizovaný plán 2023	
	Vlastné zdroje	Iné zdroje	Vlastné zdroje	Iné zdroje
Vodovody a ÚV	3 033	190	1 458	50
Kanalizácie a ČOV	1 363	3 380	748	2 080
Ostatné investície	196	0	88	0
<b>Spolu investície</b>	<b>4 592</b>	<b>3 570</b>	<b>2 294</b>	<b>2 130</b>

V rámci plnenia plánu investícií bolo na prípravu a realizáciu investičných akcií preinvestovaných celkom **3 709 tis. €**. Z toho z vlastných zdrojov a úverov bolo preinvestovaných **2 960 tis. €**, čo predstavuje **129,03 %** z plánovanej sumy **2 294 tis. €** vlastných zdrojov. Na vybrané investičné akcie boli použité aj nenávratné finančné prostriedky nadobudnuté z iných zdrojov vo výške **749 tis. €**.

Rozdelenie investícií podľa účelu použitia za rok **2023** z vlastných zdrojov :

	celkom v tis. €	z toho obnova v tis. €	z toho rozvoj v tis. €
Vodovody a ÚV	1 480	855	625
Kanalizácie a ČOV	1 411	639	772
Ostatné investície	69	10	59

Rozdelenie investícií podľa účelu použitia za rok **2023** z cudzích zdrojov :

	celkom v tis. €	z toho obnova v tis. €	z toho rozvoj v tis. €
Vodovody a ÚV	0	0	0
Kanalizácie a ČOV	749	0	749

Do majetku spoločnosti boli v roku 2023 zaradené investície v nadobúdacej hodnote **3 817 tis. €**, z čoho **2 717 tis. €** boli vodovody a ÚV, ďalej **1 049 tis. €** kanalizácie a ČOV. Ostatné dokončené investície boli zaradené do majetku v hodnote **51 tis. €**.

Príprava a realizácia investičných akcií v roku 2023 bola realizovaná v súlade s aktualizovaným plánom investícií na rok 2023.

Aktualizovaný plán bol prepracovaný a upravený tak, aby pripravované a realizované investičné akcie boli finančne kryté a boli vytvorené predpoklady pre dokončenie, kolaudáciu, zaradenie do majetku a taktiež uvedenie maximálneho počtu rozostavaných stavieb do prevádzky.

## STAVBY SPOLUFINANCOVANÉ Z FONDOV - EÚ a ŠR SR

Projekt „Dobudovanie a intenzifikácia ČOV Levoča“

Dňa 29.9. 2023 Ministerstvo životného prostredia, ako sprostredkovateľský orgán vyhlásilo výzvu z nového programu - Program Slovensko 2021- 2027 na predkladanie žiadosti o nenávratného finančného príspevku (Žo NFP),

Názov výzvy:	Výstavba stokovej siete, čistiarne odpadových vôd, decentralizovaných systémov nakladania komunálnymi odpadovými vodami a vodovodov
Priorita:	2P2 - Životné prostredie, PSK-MZP-001-2023-DV-EFRR
Špecifický cieľ:	RSO2.5 Podpora prístupu k vode a udržateľnosti vodného hospodárstva
Opatrenie: 2.5.1:	Výstavba stokových sietí a čistiarní odpadových vôd v aglomerácií nad 2000 EO

Výška finančných prostriedkov určených na vyčerpanie vo výzve (zdrojov EÚ):

- 73 906 822,00 EUR zo zdrojov Európskej únie (ďalej „EÚ“), pre menej rozvinutý región (Košický, Prešovský a Bystrický kraj)

Uzávierka hodnotiacich kôl výzvy: Uzávierka 1. hodnotiaceho kola 30.11.2023

Uzávierka 2. hodnotiaceho kola 30.01.2024

Uzávierka 3. hodnotiaceho kola 31.03.2024

Miera spolufinancovania (intenzita pomoci):

- 85% Európsky fond regionálneho rozvoja (EÚ)
- 7% Štátny rozpočet
- 8% Konečný prijímateľ

PVS, a.s. sa na základe podmienok zverejnenej výzvy zapojila do 1. hodnotiaceho kola predloženej výzvy a podala ŽoNFP dňa 27.11.2023, pod kódom žiadosti NFP - **401202DV19** na projekt „**Dobudovanie a intenzifikácia ČOV Levoča**“ v celkovej výške oprávnených finančných výdavkov projektu - **11,143 mil. €**, pri požadovanej výške **nenávratného finančného príspevku - 10,25 mil. € (92% spolufinancovanie EÚ + ŠR)** a výške spolufinancovania z **vlastných zdrojov 0,89 mil. € ( 8 % spolufinancovanie PVS)**

PVS, a.s. v období 10/2023 zahájila taktiež aktualizáciu súťažných podkladov pre potreby začatia verejného obstarávania (VO) pre výber Zhotoviteľa na uskutočnenie stavebných prác, ďalej aktualizáciu výkazu-výmer a rozpočtu stavby pre potreby VO.

V roku 2024 sa realizuje proces VO na výber zhotoviteľa stavebných prác.

## Ďalšie pripravované projekty

V rámci pokračovania prípravy projektu pod názvom „*Aglomerácia Krompachy – dobudovanie verejnej kanalizácie a vodovodu*“ sa v roku 2023 pokračovalo v inžinierskej činnosti a zložitej majetkovoprávnej agende potrebnej pre vydanie požadovaných vodoprávných povolení pre jednotlivé stavby, z ktorých projekt pozostáva a to hlavne pre ČOV Krompachy a dobudovanie kanalizácie v obci Kolinovce .

V roku 2023 boli vyhlásené Ministerstvom životného prostredia, ako sprostredkovateľským orgánom, iba dve výzvy a to vyššie uvedená výzva dňa 29.9.2023 z nového programu - Program Slovensko 2021- 2027 na predkladanie žiadosti o nenávratný finančný príspevok (Žo NFP). PVS ,a.s sa zapojila do prvej výzvy s projektom „*Dobudovanie a intenzifikácia ČOV Levoča*“ a

### 2 . Výzva

- Názov výzvy: Výstavba stokovej siete, čistiarní odpadových vôd, decentralizovaných systémov nakladania s komunálnymi odpadovými vodami a vodovodov
- Priorita: **2P2 - Životné prostredie, PSK-MZP-002-2023-DV- KF**
- Špecifický cieľ: RSO2.5 Podpora prístupu k vode a udržateľnosti vodného hospodárstva
- Opatrenie: 2.5.1: Výstavba stokových sietí a čistiarní odpadových vôd v aglomeráciách nad 2000 EO

Výška finančných prostriedkov určených na vyčerpanie vo výzve (zdrojov EÚ):

- 85 693 015,- € zo zdrojov Európskej únie (ďalej „EÚ“), pre celé Slovensko.

## PLÁN INVESTÍCIÍ NA ROK 2024

Na základe požiadaviek miest, obcí a Podtatranskej vodárenskej prevádzkovej spoločnosti, a. s., ďalej na základe schváleného Plánu obnovy PVS, a.s. na obdobie 2024 - 2027 a Rozvojového plánu PVS, a.s. na obdobie 2024 -2027 a finančných možností bol vypracovaný návrh plánu investícií na rok 2024 v celkovej výške **6 882 tis. €**. Z vlastných zdrojov a úverov je predpoklad financovania vo výške **4 615 tis. €** a na sumu **2 267 tis. €** je predpoklad získania finančných prostriedkov z fondov EÚ v prípade, ak budú vyhlásené výzvy v roku 2024 z Plánu obnovy na obdobie 2021-2027 a iných zdrojov podieľajúcich sa na spoluinvestovaní.

Rozdelenie investícií podľa účelu použitia za rok 2024 - vlastné zdroje spoločnosti:

	celkom v tis. €	z toho obnova v tis. €	z toho rozvoj v tis. €
Vodovody a ÚV	3 241	2 113	1 128
Kanalizácie a ČOV	1 103	740	363
Ostatné investície	271	175	96

Rozdelenie investícií podľa účelu použitia za rok 2024 z cudzích zdrojov a EÚ :

	celkom v tis. €	z toho obnova v tis. €	z toho rozvoj v tis. €
Vodovody a ÚV	267	167	100
Kanalizácie a ČOV	2 000	800	1 200

V roku 2024 sa pripravuje začatie procesu verejného obstarávania na výber zhotoviteľa stavebných prác na projekte „**Dobudovanie a intenzifikácia ČOV Levoča**“ a následne začiatok realizácie stavebných prác v závislosti od schválenia žiadosti o NFP a podpísania zmluvy o NFP s poskytovateľom - MŽP SR.

V prípade vyhlásenia nových výziev z Programu Slovensko 2021 - 2027 v roku 2024 pre čerpanie dotácií EÚ a ŠR pre iné aglomerácie za účelom dosiahnutia vyhovujúceho stavu odkanalizovania a čistenia odpadových vôd v majetku PVS a.s. alebo pre obnovu existujúcich verejných vodovodov, úpravní vôd a dobudovania napojení obcí na verejný vodovod, budú zo strany PVS, a.s. priebežne pripravované nové žiadosti o poskytnutie NFP v rámci aktuálnych výziev.

## 6. ZÁMERY SPOLOČNOSTI

Zámerom spoločnosti na rok 2024 je pokračovanie v stanovených a schválených prioritách pre plánovacie obdobie 2021 – 2027 v rámci Programu Slovensko, ktoré vychádzajú zo základných investičných požiadaviek miest a obcí ako akcionárov a investičných zámerov predložených zo strany prevádzkovateľa vodovodov a kanalizácií – PVPS, a. s. Obnova verejných vodovodov a verejných kanalizácií bude zabezpečená tak, aby bola dlhodobo prevádzkyschopná a nové investície budú realizované iba v nevyhnutnom rozsahu v rámci finančných možností spoločnosti resp. formou spoluinvestorstva (z fondov EÚ, miest, obcí resp. iní investori).

V prípade získania nenávratného finančného príspevku na vybudovanie kanalizácií a vodovodov v aktuálne pripravovanom programovom období sa predpokladaný podiel finančného krytia zo strany PVS, a.s. bude pohybovať vo výške 8 - 10 % z celkových oprávnených nákladov. Tieto investičné zdroje budú kryté iba z úveru, nakoľko PVS, a.s. netvorí dostatok finančných zdrojov zo zisku spoločnosti.

### Prehľad plánovaných významných projektov v PVS, a.s. na obdobie do roku 2027

Lokalita	Predpokladaný náklad bez DPH (mil. €)	Poznámka	Plán 2024 tis. €	Plán 2025 tis. €	Plán 2026 tis. €	Plán 2027 tis. €
Mesto Levoča	11,1	Zvýšenie účinnosti a kapacity ČOV	530	3 670	5 500	1 400
Aglomerácia Poprad	3,5	Dobudovanie kanalizačného zberača z Tatranskej Lomnice, Veľkej Lomnice, a ČS na ČOV Poprad	1 700	1 500	300	0
Aglomerácia Krompachy	11,0	Zvýšenie kapacity ČOV a dobudovanie vodovodu a kanalizácie pre Krompachy, Kolinovce, Slovinky	20	200	5 000	5 780
Obec Štrba	1,8	Obnova technologickej linky ČOV Štrbské Pleso	520	1 000	180	100
Mesto Gelnica	0,8	Obnova vodovodov a VDJ	61	150	300	289
Mesto Poprad	2,5	Obnova a dobudovanie vodovodu a kanalizácie	532	1 000	500	468
Aglomerácia Spišská Nová Ves	1,7	Rekonštrukcia vodovodných privádzačov, kanalizácií v Spišskej Novej Vsi a Smižanoch	247	400	500	553
Mesto Kežmarok	1,5	Obnova a dobudovanie vodovodu a kanalizácie	326	400	300	474
Tatranská Javorina a Ždiar	0,8	Obnova stavebnej časti ÚV a vybudovanie nového vodného zdroja	15	60	400	325
Obec Červený Kláštor	0,2	Obnova technologickej linky ÚV a obnova vodovodu	95	0	105	0
Obec Jakubany	3,0	Obnova technologickej linky ÚV a obnova vodovodu	70	50	1 400	1 480

Aglomerácia Stará Ľubovňa	1,1	Obnova a dobudovanie vodovodu a kanalizácie	420	200	180	300
<b>S p o l u</b>	<b>39,0</b>					

### Ostatné priebežne pripravované a plnené investície na obdobie rokov 2024 až 2027

#### Rozvojový plán spoločností na obdobie 2024 -2027

##### Vodovody

Názov stavby verejného vodovodu	Plán na rok 2024 v €	Plán na rok 2025 v €	Plán na rok 2026 v €	Plán na rok 2027 v €
Nová Lesná – Mlynica, obnova a dobudovanie vodovodu	120 000	100 000	100 000	0
Hrabušice – ÚV Biela voda zvýšenie kapacity zdroja	20 000	60 000	20 000	80 000
ÚV Žakovská Poľana – obnova objektu ÚV a rekonštrukcia ČS	40 000	80 000	0	0
Tatranské Matliare RVZ	20 000	20 000	40 000	30 000
Kežmarok obnova vodovodu ul. Nová, Starý trh	3 000	80 000	0	0
Tatranská Kotlina Šumivý prameň obnova objektu VZ	15 000	80 000	30 000	10 000
Gelnica vodovod dobudovanie ČS pre časť ul. Bánicka	1 000	0	0	0
Dravce - Dlhé Stráže, prepojenie vodovodu	1 000	0	0	0
Vlková - prepojenie vodovodu	55 000	0	0	0
Vrt Teplično - dobudovanie nového prepojenia pri ÚV Biela Voda	150 000	10 000	0	40 000
ÚV Červený Kláštor - modernizácia	95 000	10 000	0	0
Spišské Podhradie obnova vodovodu sídlisko Hrad, ul. Galova	1 000	0	0	0
Kežmarok obnova vodovodu Kostolné námestie	100 000	25 000	0	0
Spišská Teplica dobudovanie vodovodu ul. Lesná	1 000	0	0	0
Gelnica Perlová dolina nový VDJ 2x400 m3	10 000	100 000	200 000	100 000
Olcnavá rozšírenie vodných zdrojov	15 000	0	0	0
Poprad - Svit prepojenie vodovodu	5 000	0	60 000	0
Lomnička ÚV obnova a doplnenie technológie	60 000	120 000	15 000	10 000
Smižany obnova zhybky Pánsky kruh a sídlisko Západ	45 000	0	0	0
Žakarovce - prepojenie vodovodu-Gelnický SKV	20 000	50 000	50 000	0

SNV obnova vodovodu ul. Mlynská	7 000	0	0	150 000
Levoča obnova vodovodu Gašpara Haina a Hradby	50 000	50 000	0	0
Mlynky obnova vodovodu doplnenie RŠ	25 000	0	0	0
Gelnica - Mária Huta obnova prívodného potrubia	40 000	0	0	30 000
Nová Ľubovňa obnova vodovodu ul. Hlavná	230 000	100 000	50 000	0
Ruská Vôľa - revitalizácia VZ Paleničné	35 000	25 000	0	0
Poprad obnova vodovodu ul. Štefánikova - Okružná	5 000	60 000	15 000	0
Poprad obnova vodovodu ul. Francisciho	130 000	0	0	0
Spišské Bystré obnova vodovodu ul. Kukučínova	1 000	0	0	0
Jakubany ÚV obnova a optimalizácia prevádzky	70 000	50 000	50 000	110 000
Tatranská Lesná ÚV Karpatia obnova odberu	20 000	50 000	0	130 000
Tatranská Javorina ÚV modernizácia technológie	15 000	0	0	60 000
Poprad obnova VDJ Homôlka 2x6000	130 000	30 000	0	40 000
Spišské Vlachy rozšírenie VZ, vrt Galmus	150 000	150 000	50 000	20 000
Spišská Belá obnova vodovodu ul. Kúpeľná	1 000	0	0	0
Domaňovce dobudovanie vodovodu III. etapa	75 000	0	0	60 000
Matiašovce zokruhovanie vodovodu	5 000	0	0	30 000
Spišská Teplica - Poprad obnova VZ a ČS Nové okno	30 000	0	100 000	120 000
Krompachy dobudovanie vodovodu ul. Hornadská	30 000	0	0	0
Poprad rozšírenie vodovodu ul. 29. augusta	60 000	0	0	0
Levoča rozšírenie akumulácie a dobudovanie SKV	30 000	100 000	100 000	80 000
Poprad Matejovce obnova vodovodu ul. Matejovská	62 000	0	0	0
Poprad Juh obnova vodovodu ul. L. Svobodu	140 000	10 000	0	0
Kežmarok obnova vodovodu v št. ceste, časť Ľubická cesta	200 000	0	0	0
Smižany obnova armatúr a ventilov ul. Tatranská	45 000	0	0	0
SNV Novoveská Huta obnova potrubia ul. Tichá, Kvetná	130 000	20 000	0	0
Štrbské Pleso obnova vodovodu	120 000	100 000	0	25 000
Tatranská Lomnica - Veľká Lomnica obnova a prepojenie vodovodov	160 000	90 000	0	0
Gelnica vodovod dobudovanie ČS časť Staré Légy	10 000	0	90 000	50 000
SKV Lipt. Teplička- Sp. Bystré - Poprad, obnova VDJ Bôrik a vrt LT19	40 000	0	50 000	20 000

Stará Ľubovňa obnova výtlačných potrubí na ČS Hniezdne	15 000	65 000	0	50 000
Spišská Belá obnova vodovodu ul. Osloboditeľov	50 000	0	0	0
Lacimberská dolina ÚV doplnenie technológie	35 000	15 000	10 000	20 000
Prevádzkové poriadky vodovody a ÚV	15 000	10 000	10 000	0
Pripojenie na vodovod	130 000	125 000	125 000	140 000
Doplnenie a obnova vodomerov, MaR	130 000	120 000	120 000	200 000
Nákupy vodovodov a prevzatie investorstva	20 000	90 000	90 000	150 000
Nákup strojov a zariadení	100 000	120 000	120 000	250 000
Dispečing vodovod - obnova, doplnenie web rozhrania	100 000	120 000	100 000	60 000
Doplnenie MaR, ASRTP, zákalomerov pre ÚV, VDJ, ČS	90 000	10 000	10 000	90 000
SKV Mlynčeky Kežmarok rekonštrukcia prívodného potrubia	0	0	0	1 200 000
SKV Dúbrava Spišské Podhradie rekonštrukcia prívodného potrubia	0	0	0	1 300 000
Poprad obnova vodovodu na sídlisku starý juh	0	0	0	1 100 000
Ľubica obnova vodovodu ul. Tatranská	0	0	0	220 000
Štôla ÚV rekonštrukcia zásobného potrubia	0	0	0	1 500 000
Prakovce ÚV modernizácia technológií	0	0	0	60 000
Poprad obnova vodovodu námestie Sv. Egídia	0	0	0	50 000
Spišská Belá obnova vodovodu ul. Petzvalova	0	0	0	40 000
Stará Ľubovňa obnova ul. Obchodná, Tatranská	0	0	0	20 000
Spišská Nová Ves obnova vodovodu mestská časť Ferčekovce	0	0	0	50 000
<b>Spolu</b>	<b>3 508 000</b>	<b>2 245 000</b>	<b>1 605 000</b>	<b>7 695 000</b>

## Kanalizácia

Názov stavby verejnej kanalizácie	Plán na rok 2024 v €	Plán na rok 2025 v €	Plán na rok 2026 v €	Plán na rok 2027 v €
Levoča ČOV - dobudovanie a intenzifikácia	530 000	4 000 000	4 000 000	500 000
Veľká Lomnica ČS odpadových vôd a výtlač do ČOV Poprad	1 400 000	100 000	0	0
Štrbské Pleso - ČOV rekonštrukcia	520 000	100 000	0	250 000
Kežmarok kanalizácia ČS pri nemocnici	2 000	30 000	0	0
Krompachy aglomerácia dobudovanie VK a ČOV	15 000	2 600 000	3 000 000	0
Poprad dobudovanie ČS ul. Boženy Nemcovej	1 000	0	0	0
Kolinovce kanalizácia	2 000	0	0	0
Kanalizačný dispečing dobudovanie	40 000	0	0	60 000
Svit obnova kanalizácie ul. Štúrova	5 000	0	0	70 000
Svit dobudovanie kanalizácie ul. Hlavná	2 000	0	0	0
Poprad rozšírenie kanalizácie na ul. 29. augusta	50 000	0	0	0
Kežmarok dobudovanie kanalizácie ul. Strelnica	6 000	0	114 000	25 000
Poprad ČOV - obnova a optimalizácia prevádzky	300 000	3 000 000	500 000	300 000
SNV ČOV - obnova a optimalizácia prevádzky	20 000	50 000	50 000	25 000
Kežmarok ČOV - obnova a optimalizácia prevádzky	15 000	100 000	50 000	40 000
Stará Ľubovňa ČOV obnova a optimalizácia prevádzky	30 000	40 000	40 000	38 000
Nákupy kanalizácie a prevzatie investorstva	30 000	30 000	35 000	60 000
Prevádzkové poriadky	15 000	10 000	10 000	10 000
Nákup strojov a zariadení, prenosy z ČOV, MO a ČS	110 000	10 000	10 000	100 000
ČOV Stará Lesná obnova prevzdušňovacieho systému	0	0	0	250 000
<b>Spolu</b>	<b>3 093 000</b>	<b>10 070 000</b>	<b>7 809 000</b>	<b>1 728 000</b>

Potreba finančných zdrojov na obnovu majetku PVS do roku 2027 je predpokladaná vo výške 85 - 100 mil. €.

V roku 2024 sa pripravuje na schválenie národný plán obnovy verejných vodovodov a verejných kanalizácií SR. Až po jeho schválení je možné očakávať poskytnutie dotácie zo ŠR SR a fondov EÚ na obnovu verejných vodovodov a verejných kanalizácií pre nové programovacie obdobie Program Slovensko 2021-2027.

V súčasnosti nie je v cene vodného a stočného v potrebnom rozsahu kalkulovaná cena obnovy a rozvoja vodovodov a kanalizácií. Dlhodobu sa vytvára investičný dlh na obnovu

existujúcej infraštruktúry a obnova je vykonávaná iba v nevyhnutnom rozsahu podľa finančných možností PVS, a.s.

Na základe spracovania investičných zámerov sa na rozvoj verejných vodovodov a verejných kanalizácií do roku 2027 predpokladá použitie finančných zdrojov hlavne z dotácií EÚ, SR resp. iných investorov. Z vlastných zdrojov vie PVS, a.s. pri súčasných cenách vodného a stočného zabezpečiť do roku 2027 rozvoj maximálne 5 mil. € ročne.

## **7. VPLYV NA ŽIVOTNÉ PROSTREDIE**

Ochrana životného prostredia má veľký význam pre zabezpečenie kvality života. Naša spoločnosť rešpektuje a dodržiava všetky legislatívne a ekologické normy. Starostlivosť o ochranu životného prostredia je trvalou úlohou ako našej spoločnosti, tak aj Podtatranskej vodárenskej prevádzkovej spoločnosti, a. s., ktorá na základe zmlúv prevádzkuje majetok Podtatranskej vodárenskej spoločnosti. Hlavným cieľom spoločnosti je plniť program environmentálnych cieľov tak, aby sa dosiahol taký stav vôd, ako to určuje európska rámcová smernica o vodách. K najvýznamnejším aktivitám v tejto oblasti patria rekonštrukcie a intenzifikácie čistiarní odpadových vôd. Znižovanie obsahu dusíka a fosforu na odtokoch z ČOV v hodnotách stanovených legislatívou sa prejaví ďalším zvýšením kvality vody v recipientoch. Realizácia strategických plánov rozvoja verejných vodovodov a verejných kanalizácií má za cieľ skvalitnenie života súčasných aj budúcich generácií.

## **8. OSTATNÉ INFORMÁCIE**

Spoločnosť nemá zriadenú organizačnú zložku v zahraničí a nerealizuje výskumnú a vývojovú činnosť.

V roku 2018 Spoločnosť na základe ponuky akcionára nadobudla kúpou 488 ks vlastných akcií v menovitej hodnote 16 196,72 €, čo predstavuje 0,03 % - ný podiel zo základného imania spoločnosti. Vykazuje ich ako krátkodobý finančný majetok v sume 1 970 € a v rovnakej výške k nim tvorí rezervný fond.

## **9. VÝZNAMNÉ RIZIKÁ A NEISTOTY**

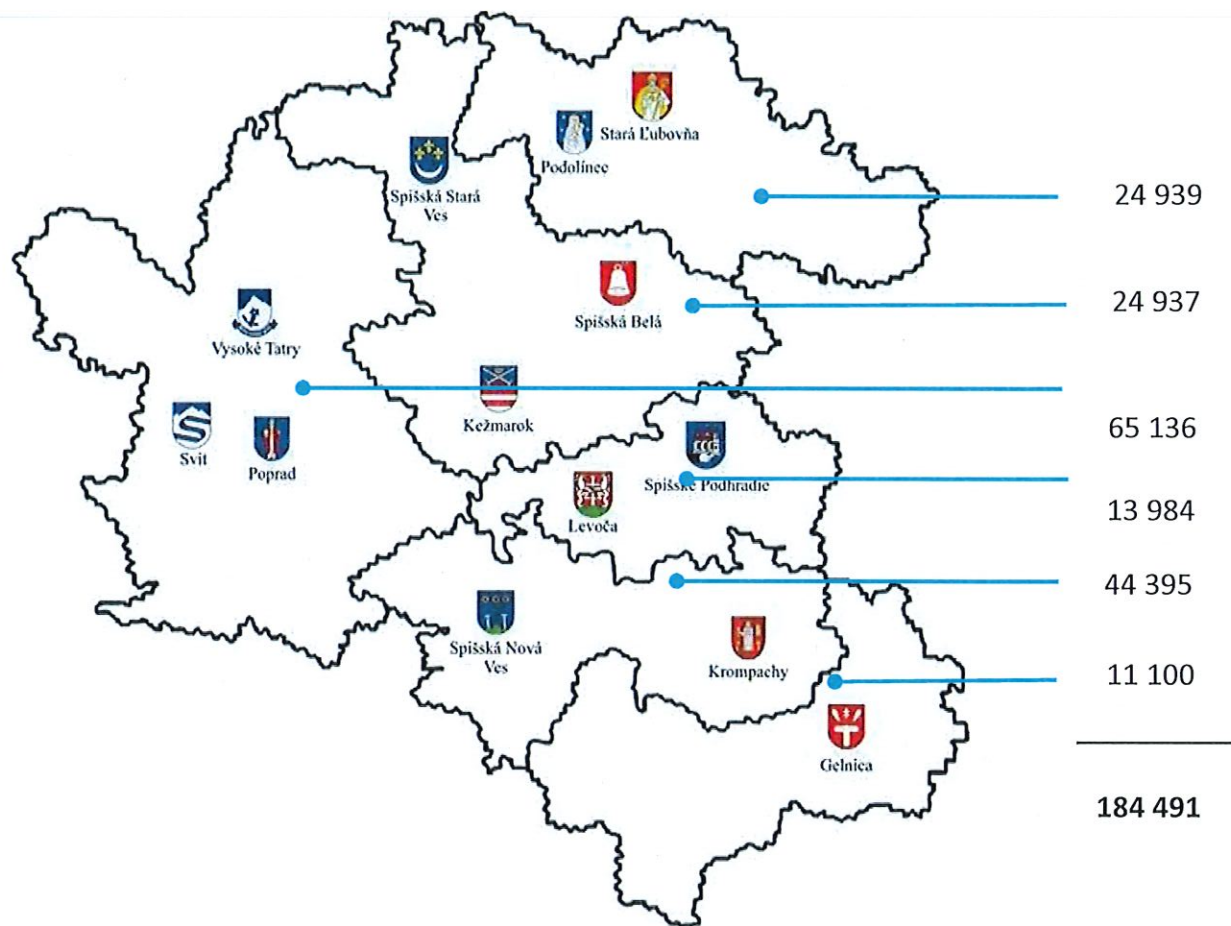
Počas podnikania je spoločnosť vystavená rôznym finančným rizikám. Okrem bežných podnikateľských rizík je spoločnosť vystavená likvidnému riziku a riziku nedostatku finančných zdrojov na obnovu infraštruktúry v prípade, že popri regulovanej cene vodného a stočného nebude k dispozícii dostatok prostriedkov z eurofondov a SR.

Spoločnosť v minulých rokoch prijala významnú sumu dotácií z fondov EÚ a zo štátneho rozpočtu SR na vybudovanie čistiarní odpadových vôd, verejných kanalizácií a verejných vodovodov. V rámci monitorovacieho, resp. kontrolného obdobia v zmysle zmlúv o poskytnutí nenávratných finančných prostriedkov, podlieha využitiu dotácií kontrolám zo strany štátnych kontrolných orgánov a pri zistení porušenia povinností, resp. pri nedodržaní pôvodnej finančnej analýzy môže dôjsť k dodatočnému kráteniu prijatých dotácií. Takéto krátenie by znamenalo úbytok finančných prostriedkov a úbytok dotačných zdrojov časovo rozlišovaných na účtoch výnosov budúcich období, prípadne by mohli znamenať aj opravu zúčtovaných výnosov minulých období. Mieru tejto neistoty nie je možné spoľahlivo kvantifikovať. Stratégia riadenia rizík sa snaží minimalizovať dopady všetkých rizík na finančné výsledky spoločnosti. Riadenie rizík je na zodpovednosti vedenia spoločnosti.

Nejasnosti vyplývajúce z dlhodobých zmluvných vzťahov, ktoré sú ovplyvňované zmenami legislatívy, jednak v oblasti regulačnej politiky štátu, ale aj v oblasti daňovej legislatívy, predstavujú pre Spoločnosť ďalšie pomerne významné riziko neistoty, ako budú niektoré skutočnosti posudzované v budúcnosti. Neexistujú spoľahlivé, praxou overené výklady mnohých oblastí legislatívy, ktoré sa týkajú špecifik predmetu podnikania našej Spoločnosti, ako aj celkovo sektora rozvoja verejných vodovodov a kanalizácií.

Počet obyvateľov bývajúcich v domoch pripojených na verejnú kanalizáciu v majetku PVS, a. s.

2023



Okres	Počet pripojených	Počet celkom	% pripojených
Poprad	65 136	66 547	97,88%
Kežmarok	24 937	27 489	90,72%
Spišská Nová Ves	44 395	48 798	90,98%
Levoča	13 984	14 010	99,81%
Gelnica	11 100	12 699	87,41%
Stará Ľubovňa	24 939	26 074	95,65%
<b>Spolu</b>	<b>184 491</b>	<b>195 617</b>	<b>94,31%</b>

Správa nezávislého audítora k účtovnej závierke a výročnej správe a riadna účtovná závierka zostavená za rok, ktorý sa skončil 31. decembra 2023 spoločnosti

**Podtatranská vodárenská spoločnosť, a. s.**

**Hraničná 662/17, 058 89 Poprad**

**Sídlo:**

KLT AUDIT, spol. s r.o.  
Vajanského 23/B  
917 01 Trnava  
tel., fax +421(0)33 551 30 10  
[kltaudit@kltaudit.sk](mailto:kltaudit@kltaudit.sk)

**Pracovisko:**

kancelária Bratislava  
Sabinovská 10  
821 02 Bratislava

IČO: 36 017 710

DIČ: 2020181559

IČ DPH: SK2020181559

zapísaná v Obchodnom registri Okresného súdu Trnava

Oddiel: Sro, vložka č. 11169/T

**SPRÁVA NEZÁVISLÉHO AUDÍTORA**  
**akcionárom, dozornej rade a predstavenstvu spoločnosti**  
**Podtatranská vodárenská spoločnosť, a. s.**

## **Správa z auditu účtovnej závierky**

### Názor

Uskutočnili sme audit priloženej účtovnej závierky spoločnosti Podtatranská vodárenská spoločnosť, a.s. („Spoločnosť“), ktorá obsahuje súvahu k 31. decembru 2023, výkaz ziskov a strát za rok končiaci k uvedenému dátumu, a poznámky, ktoré obsahujú prehľad významných účtovných zásad a účtovných metód.

Podľa nášho názoru, priložená účtovná závierka poskytuje pravdivý a verný obraz finančnej situácie Spoločnosti k 31. decembru 2023 a výsledku jej hospodárenia za rok končiaci k uvedenému dátumu podľa zákona č. 431/2002 Z. z. o účtovníctve v znení neskorších predpisov (ďalej len „zákon o účtovníctve“).

### Základ pre názor

Audit sme vykonali podľa medzinárodných audítorských štandardov (International Standards on Auditing, ISA). Naša zodpovednosť podľa týchto štandardov je uvedená v odseku Zodpovednosť audítora za audit účtovnej závierky. Od Spoločnosti sme nezávislí podľa ustanovení zákona č. 423/2015 Z. z. o štatutárnom audite a o zmene a doplnení zákona č. 431/2002 Z. z. o účtovníctve v znení neskorších predpisov (ďalej len „zákon o štatutárnom audite“) týkajúcich sa etiky, vrátane Etického kódexu audítora, relevantných pre náš audit účtovnej závierky a splnili sme aj ostatné požiadavky týchto ustanovení týkajúcich sa etiky. Sme presvedčení, že audítorské dôkazy, ktoré sme získali, poskytujú dostatočný a vhodný základ pre náš názor.

### Iná skutočnosť

Spoločnosť nespĺňa veľkostné kritériá pre povinný audit účtovnej závierky v zmysle zákona o účtovníctve, a teda nemusí ani vypracovať výročnú správu. Pre audit účtovnej závierky sa rozhodla dobrovoľne, rovnako ako pre vypracovanie výročnej správy.

### Zodpovednosť štatutárneho orgánu a osôb poverených spravovaním za účtovnú závierku

Štatutárny orgán je zodpovedný za zostavenie tejto účtovnej závierky tak, aby poskytovala pravdivý a verný obraz podľa zákona o účtovníctve a za tie interné kontroly, ktoré považuje za potrebné pre zostavenie účtovnej závierky, ktorá neobsahuje významné nesprávnosti, či už v dôsledku podvodu alebo chyby.

Pri zostavovaní účtovnej závierky je štatutárny orgán zodpovedný za zhodnotenie schopnosti Spoločnosti nepretržite pokračovať vo svojej činnosti, za opísanie skutočností týkajúcich sa nepretržitého pokračovania v činnosti, ak je to potrebné, a za použitie predpokladu nepretržitého pokračovania v činnosti v účtovníctve, ibaže by mal v úmysle Spoločnosť zlikvidovať alebo ukončiť jej činnosť, alebo by nemal inú realistickú možnosť než tak urobiť.

Osoby poverené spravovaním sú zodpovedné za dohľad nad procesom finančného výkazníctva Spoločnosti.

### Zodpovednosť audítora za audit účtovnej závierky

Našou zodpovednosťou je získať primerané uistenie, či účtovná závierka ako celok neobsahuje významné nesprávnosti, či už v dôsledku podvodu alebo chyby, a vydať správu audítora, vrátane názoru. Primerané uistenie je uistenie vysokého stupňa, ale nie je zárukou toho, že audit vykonaný

podľa medzinárodných audítorských štandardov vždy odhalí významné nesprávnosti, ak také existujú. Nesprávnosti môžu vzniknúť v dôsledku podvodu alebo chyby a za významné sa považujú vtedy, ak by sa dalo odôvodnene očakávať, že jednotlivito alebo v súhrne by mohli ovplyvniť ekonomické rozhodnutia používateľov, uskutočnené na základe tejto účtovnej závierky.

V rámci auditu uskutočneného podľa medzinárodných audítorských štandardov, počas celého auditu uplatňujeme odborný úsudok a zachovávame profesionálny skepticizmus. Okrem toho:

- Identifikujeme a posudzujeme riziká významnej nesprávnosti účtovnej závierky, či už v dôsledku podvodu alebo chyby, navrhujeme a uskutočňujeme audítorské postupy reagujúce na tieto riziká a získavame audítorské dôkazy, ktoré sú dostatočné a vhodné na poskytnutie základu pre náš názor. Riziko neodhalenia významnej nesprávnosti v dôsledku podvodu je vyššie ako toto riziko v dôsledku chyby, pretože podvod môže zahŕňať tajnú dohodu, falšovanie, úmyselné vynechanie, nepravdivé vyhlásenie alebo obídenie internej kontroly.
- Oboznamujeme sa s internými kontrolami relevantnými pre audit, aby sme mohli navrhnúť audítorské postupy vhodné za daných okolností, ale nie za účelom vyjadrenia názoru na efektívnosť interných kontrol Spoločnosti.
- Hodnotíme vhodnosť použitých účtovných zásad a účtovných metód a primeranosť účtovných odhadov a uvedenie s nimi súvisiacich informácií, uskutočnených štatutárnym orgánom.
- Robíme záver o tom, či štatutárny orgán vhodne v účtovníctve používa predpoklad nepretržitého pokračovania v činnosti a na základe získaných audítorských dôkazov záver o tom, či existuje významná neistota v súvislosti s udalosťami alebo okolnosťami, ktoré by mohli významne spochybniť schopnosť Spoločnosti nepretržite pokračovať v činnosti. Ak dospejeme k záveru, že významná neistota existuje, sme povinní upozorniť v našej správe audítora na súvisiace informácie uvedené v účtovnej závierke alebo, ak sú tieto informácie nedostatočné, modifikovať náš názor. Naše závery vychádzajú z audítorských dôkazov získaných do dátumu vydania našej správy audítora. Budúce udalosti alebo okolnosti však môžu spôsobiť, že Spoločnosť prestane pokračovať v nepretržitej činnosti.
- Hodnotíme celkovú prezentáciu, štruktúru a obsah účtovnej závierky vrátane informácií v nej uvedených, ako aj to, či účtovná závierka zachytáva uskutočnené transakcie a udalosti spôsobom, ktorý vedie k ich vernému zobrazeniu.

S osobami poverenými spravovaním komunikujeme okrem iného o plánovanom rozsahu a harmonograme auditu a o významných zisteniach auditu, vrátane všetkých významných nedostatkov internej kontroly, ktoré počas nášho auditu zistíme.

## **Správa k ďalším požiadavkám zákonov a iných právnych predpisov**

### Správa k informáciám, ktoré sa uvádzajú vo výročnej správe

Štatutárny orgán je zodpovedný za informácie uvedené vo výročnej správe, zostavenej podľa požiadaviek zákona o účtovníctve. Náš vyššie uvedený názor na účtovnú závierku sa nevzťahuje na iné informácie vo výročnej správe.

V súvislosti s auditom účtovnej závierky je našou zodpovednosťou oboznámenie sa s informáciami uvedenými vo výročnej správe a posúdenie, či tieto informácie nie sú vo významnom nesúlade s auditovanou účtovnou závierkou alebo našimi poznatkami, ktoré sme získali počas auditu účtovnej závierky, alebo sa inak zdajú byť významne nesprávne.

Posúdili sme, či výročná správa Spoločnosti obsahuje informácie, ktorých uvedenie vyžaduje zákon o účtovníctve.

Na základe prác vykonaných počas auditu účtovnej závierky, podľa nášho názoru:

- informácie uvedené vo výročnej správe zostavenej za rok 2023 sú v súlade s účtovnou závierkou za daný rok,
- výročná správa obsahuje informácie podľa zákona o účtovníctve.

Okrem toho, na základe našich poznatkov o účtovnej jednotke a situácii v nej, ktoré sme získali počas auditu účtovnej závierky, sme povinní uviesť, či sme zistili významné nesprávnosti vo výročnej správe, ktorú sme obdržali pred dátumom vydania tejto správy audítora. V tejto súvislosti neexistujú zistenia, ktoré by sme mali uviesť.

Trnava, 22.5.2024



KLT AUDIT, spol. s r. o.  
Vajanského 23/B  
917 01 Trnava  
licencia SKAU č. 212



Ing. Mária Plešková  
zodpovedný audítor  
licencia SKAU č. 817

# ÚČTOVNÁ ZÁVIERKA

podnikateľov v podvojnom účtovníctve



zostavená k . . 2 0

Číselné údaje sa zarovnávajú vpravo, ostatné údaje sa píše zľava. Nevyplnené riadky sa ponechávajú prázdne.

Údaje sa vypíňajú paličkovým písmom (podľa tohto vzoru), písacím strojom alebo tlačiarňou, a to čiernou alebo tmavomodrou farbou.

Á Ä B Ć D É F G H Í J K L M N O P Q R Š T Ú V X Ý Ž 0 1 2 3 4 5 6 7 8 9

Daňové identifikačné číslo	Účtovná závierka	Účtovná jednotka	Mesiac	Rok
IČO	riadna	malá	Za obdobie od	2 0
	mimoriadna	velká	do	2 0
SK NACE	priebežná	(vyznačí sa x)	Bezprostredne predchádzajúce obdobie od	2 0
			do	2 0

Priložené súčasti účtovnej závierky

 Súvaha (Úč POD 1-01)  
(v celých eurách)

 Výkaz ziskov a strát (Úč POD 2-01)  
(v celých eurách)

 Poznámky (Úč POD 3-01)  
(v celých eurách alebo eurocentoch)

Obchodné meno (názov) účtovnej jednotky

### Sídlo účtovnej jednotky

Ulica	Číslo
PSČ	Obec
Označenie obchodného registra a číslo zápisu obchodnej spoločnosti	
Telefónne číslo	Faxové číslo
E-mailová adresa	

Zostavená dňa:

. . 2 0

Schválená dňa:

. . 2 0

Podpisový záznam štatutárneho orgánu účtovnej jednotky alebo člena štatutárneho orgánu účtovnej jednotky alebo podpisový záznam fyzickej osoby, ktorá je účtovnou jednotkou:

### Záznamy daňového úradu

Miesto pre evidenčné číslo

Odtlačok prezentačnej pečiatky daňového úradu



Ozna- čenie a	STRANA AKTÍV b	Číslo riadku c	Bežné účtovné obdobie		Bezprostredne predchádzajúce účtovné obdobie		
			1	Brutto - časť 1		Netto 2	Netto 3
				Korekcia - časť 2			
	<b>SPOLU MAJETOK</b> r. 02 + r. 33 + r. 74	01					
<b>A.</b>	<b>Neobežný majetok</b> r. 03 + r. 11 + r. 21	02					
<b>A.I.</b>	<b>Dlhodobý nehmotný majetok súčet (r. 04 až r. 10)</b>	03					
A.I.1.	Aktivované náklady na vývoj (012) - /072, 091A/	04					
2.	Softvér (013) - /073, 091A/	05					
3.	Oceniťelné práva (014) - /074, 091A/	06					
4.	Goodwill (015) - /075, 091A/	07					
5.	Ostatný dlhodobý nehmotný majetok (019, 01X) - /079, 07X, 091A/	08					
6.	Obstarávaný dlhodobý nehmotný majetok (041) - /093/	09					
7.	Poskytnuté preddavky na dlhodobý nehmotný majetok (051) - /095A/	10					
<b>A.II.</b>	<b>Dlhodobý hmotný majetok súčet (r. 12 až r. 20)</b>	11					
A.II.1.	Pozemky (031) - /092A/	12					
2.	Stavby (021) - /081, 092A/	13					
3.	Samostatné hnuteľné veci a súbory hnuteľných vecí (022) - /082, 092A/	14					



Označenie a	STRANA AKTÍV b	Číslo riadku c	Bežné účtovné obdobie		Bezprostredne predchádzajúce účtovné obdobie
			1	2	
			Brutto - časť 1	Netto	3
			Korekcia - časť 2		
4.	Pestovateľské celky trvalých porastov (025) - /085, 092A/	15			
5.	Základné stádo a ťažné zvieratá (026) - /086, 092A/	16			
6.	Ostatný dlhodobý hmotný majetok (029, 02X, 032) - /089, 08X, 092A/	17			
7.	Obstarávaný dlhodobý hmotný majetok (042) - /094/	18			
8.	Poskytnuté preddavky na dlhodobý hmotný majetok (052) - /095A/	19			
9.	Opravná položka k nadobudnutému majetku (+/- 097) +/- 098	20			
<b>A.III.</b>	<b>Dlhodobý finančný majetok súčet (r. 22 až r. 32)</b>	<b>21</b>			
A.III.1.	Podielové cenné papiere a podiely v prepojených účtovných jednotkách (061A, 062A, 063A) - /096A/	22			
2.	Podielové cenné papiere a podiely s podielovou účasťou okrem v prepojených účtovných jednotkách (062A) - /096A/	23			
3.	Ostatné realizovateľné cenné papiere a podiely (063A) - /096A/	24			
4.	Pôžičky prepojeným účtovným jednotkám (066A) - /096A/	25			
5.	Pôžičky v rámci podielovej účasti okrem prepojeným účtovným jednotkám (066A) - /096A/	26			
6.	Ostatné pôžičky (067A) - /096A/	27			
7.	Dlhové cenné papiere a ostatný dlhodobý finančný majetok (065A, 069A, 06XA) - /096A/	28			



Ozna- čenie a	STRANA AKTÍV b	Číslo riadku c	Bežné účtovné obdobie		Bezprostredne predchádzajúce účtovné obdobie
			1	2	
			Brutto - časť 1	Netto	Netto
			Korekcia - časť 2		
8.	Pôžičky a ostatný dlhodobý finančný majetok so zostatkovou dobou splatnosti najviac jeden rok (066A, 067A, 069A, 06XA) - /096A/	29			
9.	Účty v bankách s dobou viazanosti dlhšou ako jeden rok (22XA)	30			
10.	Obstarávaný dlhodobý finančný majetok (043) - /096A/	31			
11.	Poskytnuté preddavky na dlhodobý finančný majetok (053) - /095A/	32			
<b>B.</b>	<b>Obežný majetok</b> r. 34 + r. 41 + r. 53 + r. 66 + r. 71	<b>33</b>			
<b>B.I.</b>	<b>Zásoby</b> súčet (r. 35 až r. 40)	<b>34</b>			
B.I.1.	Materiál (112, 119, 11X) - /191, 19X/	35			
2.	Nedokončená výroba a polotovary vlastnej výroby (121, 122, 12X) - /192, 193, 19X/	36			
3.	Výrobky (123) - /194/	37			
4.	Zvieratá (124) - /195/	38			
5.	Tovar (132, 133, 13X, 139) - /196, 19X/	39			
6.	Poskytnuté preddavky na zásoby (314A) - /391A/	40			
<b>B.II.</b>	<b>Dlhodobé pohľadávky</b> súčet (r. 42 + r. 46 až r. 52)	<b>41</b>			
<b>B.II.1.</b>	<b>Pohľadávky z obchodného styku</b> súčet (r. 43 až r. 45)	<b>42</b>			

Súvaha  
Úč POD 1 - 01

DIČ

IČO



Označenie a	STRANA AKTÍV b	Číslo riadku c	Bežné účtovné obdobie		Bezprostredne predchádzajúce účtovné obdobie
			1	2	
			Brutto - časť 1	Netto	Netto 3
			Korekcia - časť 2		
1.a.	Pohľadávky z obchodného styku voči prepojeným účtovným jednotkám (311A, 312A, 313A, 314A, 315A, 31XA) - /391A/	43			
1.b.	Pohľadávky z obchodného styku v rámci podielovej účasti okrem pohľadávok voči prepojeným účtovným jednotkám (311A, 312A, 313A, 314A, 315A, 31XA) - /391A/	44			
1.c.	Ostatné pohľadávky z obchodného styku (311A, 312A, 313A, 314A, 315A, 31XA) - /391A/	45			
2.	Čistá hodnota zákazky (316A)	46			
3.	Ostatné pohľadávky voči prepojeným účtovným jednotkám (351A) - /391A/	47			
4.	Ostatné pohľadávky v rámci podielovej účasti okrem pohľadávok voči prepojeným účtovným jednotkám (351A) - /391A/	48			
5.	Pohľadávky voči spoločníkom, členom a združeniu (354A, 355A, 358A, 35XA) - /391A/	49			
6.	Pohľadávky z derivátových operácií (373A, 376A)	50			
7.	Iné pohľadávky (335A, 336A, 33XA, 371A, 374A, 375A, 378A) - /391A/	51			
8.	Odložená daňová pohľadávka (481A)	52			
<b>B.III.</b>	<b>Krátkodobé pohľadávky súčet (r. 54 + r. 58 až r. 65)</b>	<b>53</b>			
<b>B.III.1.</b>	<b>Pohľadávky z obchodného styku súčet (r. 55 až r. 57)</b>	<b>54</b>			
1.a.	Pohľadávky z obchodného styku voči prepojeným účtovným jednotkám (311A, 312A, 313A, 314A, 315A, 31XA) - /391A/	55			
1.b.	Pohľadávky z obchodného styku v rámci podielovej účasti okrem pohľadávok voči prepojeným účtovným jednotkám (311A, 312A, 313A, 314A, 315A, 31XA) - /391A/	56			

Súvaha  
Úč POD 1 - 01

DIČ

IČO



Označenie a	STRANA AKTÍV b	Číslo riadku c	Bežné účtovné obdobie		Bezprostredne predchádzajúce účtovné obdobie
			1	2	
			Brutto - časť 1	Netto	Netto
			Korekcia - časť 2		
1.c.	Ostatné pohľadávky z obchodného styku (311A, 312A, 313A, 314A, 315A, 31XA) - /391A/	57			
2.	Čistá hodnota zákazky (316A)	58			
3.	Ostatné pohľadávky voči prepojeným účtovným jednotkám (351A) - /391A/	59			
4.	Ostatné pohľadávky v rámci podielovej účasti okrem pohľadávok voči prepojeným účtovným jednotkám (351A) - /391A/	60			
5.	Pohľadávky voči spoločníkom, členom a združeniu (354A, 355A, 358A, 35XA, 398A) - /391A/	61			
6.	Sociálne poistenie (336A) - /391A/	62			
7.	Daňové pohľadávky a dotácie (341, 342, 343, 345, 346, 347) - /391A/	63			
8.	Pohľadávky z derivátových operácií (373A, 376A)	64			
9.	Iné pohľadávky (335A, 33XA, 371A, 374A, 375A, 378A) - /391A/	65			
<b>B.IV.</b>	<b>Krátkodobý finančný majetok súčet (r. 67 až r. 70)</b>	<b>66</b>			
B.IV.1.	Krátkodobý finančný majetok v prepojených účtovných jednotkách (251A, 253A, 256A, 257A, 25XA) - /291A, 29XA/	67			
2.	Krátkodobý finančný majetok bez krátkodobého finančného majetku v prepojených účtovných jednotkách (251A, 253A, 256A, 257A, 25XA) - /291A, 29XA/	68			
3.	Vlastné akcie a vlastné obchodné podiely (252)	69			
4.	Obstarávaný krátkodobý finančný majetok (259, 314A) - /291A/	70			



Ozna- čenie a	STRANA AKTÍV b	Číslo riadku c	Bežné účtovné obdobie		Bezprostredne predchádzajúce účtovné obdobie
			1	2	
B.V.	Finančné účty r. 72 + r. 73	71			Netto 3
B.V.1.	Peniaze (211, 213, 21X)	72			
2.	Účty v bankách (221A, 22X, +/- 261)	73			
C.	Časové rozlíšenie súčet (r. 75 až r. 78)	74			
C.1.	Náklady budúcich období dlhodobé (381A, 382A)	75			
2.	Náklady budúcich období krátkodobé (381A, 382A)	76			
3.	Príjmy budúcich období dlhodobé (385A)	77			
4.	Príjmy budúcich období krátkodobé (385A)	78			

Ozna- čenie a	STRANA PASÍV b	Číslo riadku c	Bežné účtovné obdobie 4	Bezprostredne predchádzajúce účtovné obdobie 5
	<b>SPOLU VLASTNÉ IMANIE A ZÁVÄZKY</b> r. 80 + r. 101 + r. 141	79		
A.	<b>Vlastné imanie</b> r. 81 + r. 85 + r. 86 + r. 87 + r. 90 + r. 93 + r. 97 + r. 100	80		
A.I.	<b>Základné imanie</b> súčet (r. 82 až r. 84)	81		
A.I.1.	Základné imanie (411 alebo +/- 491)	82		
2.	Zmena základného imania +/- 419	83		
3.	Pohľadávky za upísané vlastné imanie (-/-353)	84		
A.II.	<b>Emisné ážio (412)</b>	85		
A.III.	<b>Ostatné kapitálové fondy (413)</b>	86		
A.IV.	<b>Zákonné rezervné fondy</b> r. 88 + r. 89	87		
A.IV.1.	Zákonný rezervný fond a nedeliteľný fond (417A, 418, 421A, 422)	88		
2.	Rezervný fond na vlastné akcie a vlastné podieľy (417A, 421A)	89		



Označenie a	STRANA PASÍV b	Číslo riadku c	Bežné účtovné obdobie 4	Bezprostredne predchádzajúce účtovné obdobie 5
<b>A.V.</b>	<b>Ostatné fondy zo zisku r. 91 + r. 92</b>	<b>90</b>		
A.V.1.	Štatutárne fondy (423, 42X)	91		
2.	Ostatné fondy (427, 42X)	92		
<b>A.VI.</b>	<b>Oceňovacie rozdiely z precenenia súčet (r. 94 až r. 96)</b>	<b>93</b>		
A.VI.1.	Oceňovacie rozdiely z precenenia majetku a záväzkov (+/- 414)	94		
2.	Oceňovacie rozdiely z kapitálových účasí (+/- 415)	95		
3.	Oceňovacie rozdiely z precenenia pri zlúčení, splnutí a rozdelení (+/- 416)	96		
<b>A.VII.</b>	<b>Výsledok hospodárenia minulých rokov r. 98 + r. 99</b>	<b>97</b>		
A.VII.1.	Nerozdelený zisk minulých rokov (428)	98		
2.	Neuhradená strata minulých rokov (-/429)	99		
<b>A.VIII.</b>	<b>Výsledok hospodárenia za účtovné obdo- bie po zdanení +/- r. 01 - (r. 81 + r. 85 + r. 86 + r. 87 + r. 90 + r. 93 + r. 97 + r. 101 + r. 141)</b>	<b>100</b>		
<b>B.</b>	<b>Záväzky r. 102 + r. 118 + r. 121 + r. 122 + r. 136 + r. 139 + r. 140</b>	<b>101</b>		
<b>B.I.</b>	<b>Dlhodobé záväzky súčet (r. 103 + r. 107 až r. 117)</b>	<b>102</b>		
<b>B.I.1.</b>	<b>Dlhodobé záväzky z obchodného styku súčet (r. 104 až r. 106)</b>	<b>103</b>		
1.a.	Záväzky z obchodného styku voči prepojeným účtovným jednotkám (321A, 475A, 476A)	104		
1.b.	Záväzky z obchodného styku v rámci podielovej účasti okrem záväzkov voči prepojeným účtovným jednotkám (321A, 475A, 476A)	105		
1.c.	Ostatné záväzky z obchodného styku (321A, 475A, 476A)	106		
2.	Čistá hodnota zákazky (316A)	107		
3.	Ostatné záväzky voči prepojeným účtovným jednotkám (471A, 47XA)	108		
4.	Ostatné záväzky v rámci podielovej účasti okrem záväzkov voči prepojeným účtovným jednotkám (471A, 47XA)	109		
5.	Ostatné dlhodobé záväzky (479A, 47XA)	110		
6.	Dlhodobé prijaté preddavky (475A)	111		
7.	Dlhodobé zmenky na úhradu (478A)	112		
8.	Vydané dlhopisy (473A/-/255A)	113		
9.	Záväzky zo sociálneho fondu (472)	114		
10.	Iné dlhodobé záväzky (336A, 372A, 474A, 47XA)	115		
11.	Dlhodobé záväzky z derivátových operácií (373A, 377A)	116		
12.	Odložený daňový záväzok (481A)	117		



Označenie a	STRANA PASÍV b	Číslo riadku c	Bežné účtovné obdobie 4	Bezprostredne predchádzajúce účtovné obdobie 5
<b>B.II.</b>	<b>Dlhodobé rezervy r. 119 + r. 120</b>	<b>118</b>		
B.II.1.	Zákonné rezervy (451A)	119		
2.	Ostatné rezervy (459A, 45XA)	120		
<b>B.III.</b>	<b>Dlhodobé bankové úvery (461A, 46XA)</b>	<b>121</b>		
<b>B.IV.</b>	<b>Krátkodobé záväzky súčet (r. 123 + r. 127 až r. 135)</b>	<b>122</b>		
<b>B.IV.1.</b>	<b>Záväzky z obchodného styku súčet (r. 124 až r. 126)</b>	<b>123</b>		
1.a.	Záväzky z obchodného styku voči prepojeným účtovným jednotkám (321A, 322A, 324A, 325A, 326A, 32XA, 475A, 476A, 478A, 47XA)	124		
1.b.	Záväzky z obchodného styku v rámci podielovej účasti okrem záväzkov voči prepojeným účtovným jednotkám (321A, 322A, 324A, 325A, 326A, 32XA, 475A, 476A, 478A, 47XA)	125		
1.c.	Ostatné záväzky z obchodného styku (321A, 322A, 324A, 325A, 326A, 32XA, 475A, 476A, 478A, 47XA)	126		
2.	Čistá hodnota zákazky (316A)	127		
3.	Ostatné záväzky voči prepojeným účtovným jednotkám (361A, 36XA, 471A, 47XA)	128		
4.	Ostatné záväzky v rámci podielovej účasti okrem záväzkov voči prepojeným účtovným jednotkám (361A, 36XA, 471A, 47XA)	129		
5.	Záväzky voči spoločníkom a združeniu (364, 365, 366, 367, 368, 398A, 478A, 479A)	130		
6.	Záväzky voči zamestnancom (331, 333, 33X, 479A)	131		
7.	Záväzky zo sociálneho poistenia (336A)	132		
8.	Daňové záväzky a dotácie (341, 342, 343, 345, 346, 347, 34X)	133		
9.	Záväzky z derivátových operácií (373A, 377A)	134		
10.	Iné záväzky (372A, 379A, 474A, 475A, 479A, 47XA)	135		
<b>B.V.</b>	<b>Krátkodobé rezervy r. 137 + r. 138</b>	<b>136</b>		
B.V.1.	Zákonné rezervy (323A, 451A)	137		
2.	Ostatné rezervy (323A, 32X, 459A, 45XA)	138		
<b>B.VI.</b>	<b>Bežné bankové úvery (221A, 231, 232, 23X, 461A, 46XA)</b>	<b>139</b>		
<b>B.VII.</b>	<b>Krátkodobé finančné výpomoci (241, 249, 24X, 473A, /-/255A)</b>	<b>140</b>		
<b>C.</b>	<b>Časové rozlíšenie súčet (r. 142 až r. 145)</b>	<b>141</b>		
C.1.	Výdavky budúcich období dlhodobé (383A)	142		
2.	Výdavky budúcich období krátkodobé (383A)	143		
3.	Výnosy budúcich období dlhodobé (384A)	144		
4.	Výnosy budúcich období krátkodobé (384A)	145		

Výkaz ziskov a strát  
Úč POD 2 - 01

DIČ

IČO



Označenie a	Text b	Číslo riadku c	Skutočnosť	
			bežné účtovné obdobie 1	bezprostredne predchádzajúce účtovné obdobie 2
*	<b>Čistý obrat (časť účt. tr. 6 podľa zákona)</b>	<b>01</b>		
**	<b>Výnosy z hospodárskej činnosti spolu súčet (r. 03 až r. 09)</b>	<b>02</b>		
I.	Tržby z predaja tovaru (604, 607)	03		
II.	Tržby z predaja vlastných výrobkov (601)	04		
III.	Tržby z predaja služieb (602, 606)	05		
IV.	Zmeny stavu vnútroorganizačných zásob (+/-) (účtová skupina 61)	06		
V.	Aktivácia (účtová skupina 62)	07		
VI.	Tržby z predaja dlhodobého nehmotného majetku, dlhodobého hmotného majetku a materiálu (641, 642)	08		
VII.	Ostatné výnosy z hospodárskej činnosti (644, 645, 646, 648, 655, 657)	09		
**	<b>Náklady na hospodársku činnosť spolu r. 11 + r. 12 + r. 13 + r.14 + r. 15 + r. 20 + r. 21 + r. 24 + r. 25 + r. 26</b>	<b>10</b>		
A.	Náklady vynaložené na obstaranie predaného tovaru (504, 507)	11		
B.	Spotreba materiálu, energie a ostatných neskladovateľných dodávok (501, 502, 503)	12		
C.	Opravné položky k zásobám (+/-) (505)	13		
D.	Služby (účtová skupina 51)	14		
E.	Osobné náklady (r. 16 až r. 19)	15		
E.1.	Mzdové náklady (521, 522)	16		
2.	Odmeny členom orgánov spoločnosti a družstva (523)	17		
3.	Náklady na sociálne poistenie (524, 525, 526)	18		
4.	Sociálne náklady (527, 528)	19		
F.	Dane a poplatky (účtová skupina 53)	20		
G.	Odpisy a opravné položky k dlhodobému nehmotnému majetku a dlhodobému hmotnému majetku (r. 22 + r. 23)	21		
G.1.	Odpisy dlhodobého nehmotného majetku a dlhodobého hmotného majetku (551)	22		
2.	Opravné položky k dlhodobému nehmotnému majetku a dlhodobému hmotnému majetku (+/-) (553)	23		
H.	Zostatková cena predaného dlhodobého majetku a predaného materiálu (541, 542)	24		
I.	Opravné položky k pohľadávkam (+/-) (547)	25		
J.	Ostatné náklady na hospodársku činnosť (543, 544, 545, 546, 548, 549, 555, 557)	26		
***	<b>Výsledok hospodárenia z hospodárskej činnosti (+/-) (r. 02 - r. 10)</b>	<b>27</b>		



Ozna- čenie  a	Text  b	Číslo riadku  c	Skutočnosť	
			bežné účtovné obdobie  1	bezprostredne predchádzajúce účtovné obdobie  2
*	<b>Pridaná hodnota (r. 03 + r. 04 + r. 05 + r. 06 + r. 07) - (r. 11 + r. 12 + r. 13 + r. 14)</b>	<b>28</b>		
**	<b>Výnosy z finančnej činnosti spolu r. 30 + r. 31 + r. 35 + r. 39 + r. 42 + r. 43 + r. 44</b>	<b>29</b>		
VIII.	Tržby z predaja cenných papierov a podielov (661)	30		
IX.	Výnosy z dlhodobého finančného majetku súčet (r. 32 až r. 34)	31		
IX.1.	Výnosy z cenných papierov a podielov od prepojených účtovných jednotiek (665A)	32		
2.	Výnosy z cenných papierov a podielov v podielovej účasti okrem výnosov prepojených účtovných jednotiek (665A)	33		
3.	Ostatné výnosy z cenných papierov a podielov (665A)	34		
X.	Výnosy z krátkodobého finančného majetku súčet (r. 36 až r. 38)	35		
X.1.	Výnosy z krátkodobého finančného majetku od prepojených účtovných jednotiek (666A)	36		
2.	Výnosy z krátkodobého finančného majetku v podielovej účasti okrem výnosov prepojených účtovných jednotiek (666A)	37		
3.	Ostatné výnosy z krátkodobého finančného majetku (666A)	38		
XI.	Výnosové úroky (r. 40 + r. 41)	39		
XI.1.	Výnosové úroky od prepojených účtovných jednotiek (662A)	40		
2.	Ostatné výnosové úroky (662A)	41		
XII.	Kurzové zisky (663)	42		
XIII.	Výnosy z precenenia cenných papierov a výnosy z derivátových operácií (664, 667)	43		
XIV.	Ostatné výnosy z finančnej činnosti (668)	44		
**	<b>Náklady na finančnú činnosť spolu r. 46 + r. 47 + r. 48 + r. 49 + r. 52 + r. 53 + r. 54</b>	<b>45</b>		
K.	Predané cenné papiere a podiely (561)	46		
L.	Náklady na krátkodobý finančný majetok (566)	47		
M.	Opravné položky k finančnému majetku (+/-) (565)	48		
N.	Nákladové úroky (r. 50 + r. 51)	49		
N.1.	Nákladové úroky pre prepojené účtovné jednotky (562A)	50		
2.	Ostatné nákladové úroky (562A)	51		
O.	Kurzové straty (563)	52		
P.	Náklady na precenenie cenných papierov a náklady na derivátové operácie (564, 567)	53		
Q.	Ostatné náklady na finančnú činnosť (568, 569)	54		



Ozna- čenie a	Text b	Číslo riadku c	Skutočnosť	
			bežné účtovné obdobie 1	bezprostredne predchádzajúce účtovné obdobie 2
***	Výsledok hospodárenia z finančnej činnosti (+/-) (r. 29 - r. 45)	55		
****	Výsledok hospodárenia za účtovné obdobie pred zdanením (+/-) (r. 27 + r. 55)	56		
R.	Daň z príjmov (r. 58 + r. 59)	57		
R.1.	Daň z príjmov splatná (591, 595)	58		
2.	Daň z príjmov odložená (+/-) (592)	59		
S.	Prevod podielov na výsledku hospodárenia spoločníkom (+/- 596)	60		
****	Výsledok hospodárenia za účtovné obdobie po zdanení (+/-) (r. 56 - r. 57 - r. 60)	61		

## A. Informácie o účtovnej jednotke

### 1. *Obchodné meno a sídlo účtovnej jednotky, dátum jej založenia a dátum jej vzniku*

Podtatranská vodárenská spoločnosť, a.s.,  
Hraničná 662/17  
058 89 Poprad

Spoločnosť Podtatranská vodárenská spoločnosť, a.s., (ďalej len Spoločnosť) bola založená 8. 4. 2003 a do obchodného registra bola zapísaná 1.5.2003 (Obchodný register Okresného súdu Prešov, Oddiel: Sa, vložka číslo: 10263/P)

### 2. *Hlavnými činnosťami Spoločnosti sú:*

- prenájom hnutelých a nehnuteľných vecí
- vykonáva priameho investora výstavby zdravotne - vodohospodárskych stavieb a ostatnej podnikovej investičnej výstavby zdravotne – vodohospodárskych stavieb v rozsahu stanovenom osobitným oprávnením, zabezpečuje prípravu a projektovú dokumentáciu pre zdravotne – vodohospodárske stavby, opravy a údržbu základných prostriedkov

### 3. *Priemerný počet zamestnancov*

Údaje o počte zamestnancov za bežné účtovné obdobie a bezprostredne predchádzajúce účtovné obdobie sú uvedené v nasledujúcom prehľade:

	2022	2023
Priemerný prepočítaný počet zamestnancov	27	27,52
Stav zamestnancov ku dňu, ku ktorému sa zostavuje účtovná zvierka, z toho:	30	31
počet vedúcich zamestnancov	3	3

### 4. *Údaje o neobmedzenom ručení v iných účtovných jednotkách*

Spoločnosť nie je neobmedzene ručiacim spoločníkom v iných spoločnostiach podľa § 56 ods. 5 Obchodného zákonníka.

### 5. *Právny dôvod na zostavenie účtovnej závierky*

Účtovná zvierka Spoločnosti k 31. decembru 2023 je zostavená ako riadna účtovná zvierka podľa § 17 ods. 6 zákona NR SR č. 431/2002 Z. z. o účtovníctve, za účtovné obdobie od 1. januára 2023 do 31. decembra 2023.

### 6. *Dátum schválenia účtovnej závierky za predchádzajúce účtovné obdobie*

Účtovná zvierka Spoločnosti zostavená k 31. decembru 2022, t. j. za bezprostredne predchádzajúce účtovné obdobie, bola schválená valným zhromaždením Spoločnosti dňa 22. 6. 2023.

### 7. *Zverejnenie účtovnej závierky za predchádzajúce účtovné obdobie.*

Účtovná zvierka Spoločnosti k 31.12.2022 spolu s výročnou správou a správou audítora o overení účtovnej závierky k 31.12.2022 bola uložená do Registra účtovných závierok.

### 8. *Schválenie audítora*

Valné zhromaždenie dňa 11.6.2021 schválilo spoločnosť KLT AUDIT, spol. s r.o. ako audítora na overenie účtovnej závierky za účtovné obdobia 2021 - 2023.

## B. Informácie o konsolidovanom celku

Podtatranská vodárenská spoločnosť, a.s., nepodlieha konsolidácii a nie je súčasťou konsolidovaného celku.

## C. Informácie o účtovných zásadách a účtovných metódach

### a) Východiská pre zostavenie účtovnej závierky

Účtovná závierka bola zostavená za predpokladu nepretržitého trvania Spoločnosti (going concern).

### b) Zmeny účtovných metód a účtovných zásad

Účtovné postupy a všeobecné účtovné zásady boli konzistentne aplikované.

### c) Použitie odhadov a úsudkov

Zostavenie účtovnej závierky si vyžaduje, aby manažment Spoločnosti urobil úsudky, odhady a predpoklady, ktoré ovplyvňujú aplikáciu účtovných metód a účtovných zásad a hodnotu vykazovaného majetku, záväzkov, výnosov a nákladov. Odhady a súvisiace predpoklady sú založené na minulých skúsenostiach a iných rozličných faktoroch, považovaných za primerané okolnostiam, na základe ktorých sa formuje východisko pre posúdenie účtovných hodnôt majetku a záväzkov, ktoré nie sú zrejmé z iných zdrojov. Skutočné výsledky sa preto môžu líšiť od odhadov.

Odhady a súvisiace predpoklady sa v podmienkach spoločnosti týkajú najmä odhadov životnosti dlhodobého majetku a jeho účtovného odpisovania, odhadov výšky opravných položiek a rezerv a sú neustále prehodnocované. Korekcie účtovných odhadov nie sú vykázané retrospektívne, ale sú vykázané v období, v ktorom je odhad korigovaný, ak korekcia ovplyvňuje iba toto obdobie, alebo v období korekcie a v budúcich obdobiach, ak korekcia ovplyvňuje toto aj budúce obdobia.

### d) Dlhodobý nehmotný a dlhodobý hmotný majetok

Dlhodobý majetok nakupovaný sa oceňuje obstarávacou cenou, ktorá zahŕňa cenu obstarania a náklady súvisiace s obstaraním (clo, prepravu, montáž, poistné a pod.). Súčasťou obstarávacej ceny od 1. januára 2003 nie sú úroky z cudzích zdrojov ani realizované kurzové rozdiely, ktoré vznikli do momentu uvedenia dlhodobého majetku do používania.

Spoločnosť obstaráva majetok formou vlastnej investičnej činnosti, pričom samotnú výstavbu realizuje dodávateľským spôsobom. Takýto dlhodobý majetok sa oceňuje vlastnými nákladmi. Súčasťou vlastných nákladov sú priame a pomerná časť nepriamych nákladov. Spoločnosť aktivuje časť režijných nákladov do obstarávacej ceny dlhodobého majetku pri jeho obstaraní vlastnou činnosťou. Dlhodobý majetok prevzatý bezplatne je ocenený obstarávacou cenou zistenou u odovzdávajúceho.

Spoločnosť nerealizuje výskumnú činnosť.

Odpisy dlhodobého nehmotného majetku sú stanovené na základe predpokladanej doby jeho používania. Odpisovať sa začína mesiacom uvedenia dlhodobého nehmotného majetku do používania. Drobný nehmotný majetok, ktorého obstarávacia cena (resp. vlastné náklady) je 2 400 EUR a nižšia, sa účtuje jednorazovo do nákladov pri uvedení majetku do používania, v osobitných prípadoch, podľa rozhodnutia investičného riaditeľa, sa majetok zaradi do dlhodobého majetku.

Predpokladaná doba používania, metóda odpisovania a odpisová sadzba sú uvedené v nasledujúcej tabuľke:

	Predpokladaná doba používania v rokoch	Metóda odpisovania	Ročná odpisová sadzba v %
Softvér	4	lineárna	25
Prevádzkové poriadky	7	lineárna	14,29

Odpisy dlhodobého hmotného majetku sú stanovené na základe predpokladanej doby jeho používania a predpokladaného priebehu jeho opotrebenia. Odpisovať sa začína mesiacom uvedenia dlhodobého hmotného majetku do používania. Hmotný hnuťelný majetok, ktorého obstarávacia cena (resp. vlastné náklady) je 1 700 EUR a nižšia a doba použitia dlhšia ako jeden rok sa účtuje jednorazovo do nákladov. V osobitných prípadoch, podľa rozhodnutia investičného riaditeľa, sa majetok zaradiť do dlhodobého majetku. Pozemky sa neodpisujú.

Predpokladaná doba používania, metóda odpisovania a odpisová sadzba sú uvedené v nasledujúcej tabuľke:

	Predpokladaná doba používanie v rokoch	Metóda odpisovania	Ročná odpisová sadzba v %
Stavby	10	lineárna	10
Stavby	20	lineárna	5
Stavby	50	lineárna	2
Stavby	30	lineárna	3,3
Stavby	40 až 80	lineárna	2,5 až 1,25
Stroje, prístroje a zariadenia	8 až 12	lineárna	8,3 až 12,5
Ostatné dopravné prostriedky	6	lineárna	16,6

Doba odpisovania stavieb sa mení podľa použitého materiálu, kvality prác, veku nadobudnutého majetku, geologických a klimatických podmienok.

Metódy odpisovania, doby použiteľnosti a zostatkové hodnoty sa prehodnocujú ku dňu, ku ktorému sa zostavuje účtovná závierka, a ak je to potrebné, urobia sa úpravy.

#### Posúdenie zníženia hodnoty majetku

Opravné položky sa tvoria na základe zásady opatrnosti, ak je opodstatnené predpokladať, že došlo k zníženiu hodnoty majetku oproti jeho oceneniu v účtovníctve. Opravná položka sa účtuje v sume opodstatneného predpokladu zníženia hodnoty majetku oproti jeho oceneniu v účtovníctve.

Faktory, ktoré sú považované za dôležité pri posudzovaní zníženia hodnoty majetku sú:

- technologický pokrok,
- významné zmeny v spôsobe použitia majetku Spoločnosti alebo celkovej zmeny stratégie Spoločnosti,
- zastaranosť produktov.

Opravné položky boli vytvorené k nedokončeným investíciám, ktorých dokončenie závisí od mnohých faktorov, z čoho pramení neistota či nebudú v budúcnosti zmarené.

#### e) Zásoby

Zásoby sa pri ich obstaraní oceňujú obstarávacou cenou (nakupované zásoby). Obstarávacia cena zahŕňa cenu zásob a náklady súvisiace s obstaraním (clo, prepravu, poistné, provízie, skonto a pod.). Úroky z cudzích zdrojov nie sú súčasťou obstarávacej ceny. Nakupované zásoby PHL sa oceňujú priemernou vopred stanovenou cenou a účtuje sa k nim oceňovací rozdiel, ktorý sa mesačne zúčtuje v pomernej výške.

O nakupovaných zásobách spoločnosť účtuje spôsobom A okrem výnimiek určených internou smernicou.

#### f) Pohľadávky

Pohľadávky sa pri ich vzniku oceňujú ich menovitou hodnotou; postúpené pohľadávky sa oceňujú obstarávacou cenou vrátane nákladov súvisiacich s obstaraním. Toto ocenenie sa znižuje o pochybné a nevyhľadateľné pohľadávky formou opravných položiek.

#### g) Krátkodobý finančný majetok

Peňažné prostriedky a ceniny sa oceňujú ich menovitou hodnotou. Zníženie ich hodnoty sa vyjadruje opravnou položkou.

Krátkodobý finančný majetok – vlastné akcie sa oceňujú obstarávacou cenou. Súčasťou obstarávacej ceny je kúpna cena vlastných akcií, ktorej výška je limitovaná rozhodnutím valného zhromaždenia a súvisiace poplatky. Na vlastné akcie sa vytvára rezervný fond.

**h) Náklady budúcich období a príjmy budúcich období**

Náklady budúcich období a príjmy budúcich období sa vykazujú vo výške, ktorá je potrebná na dodržanie zásady vecnej a časovej súvislosti s účtovným obdobím.

**i) Rezervy**

Rezervy sú záväzky s neurčitým časovým vymedzením alebo výškou; tvoria sa na krytie známych rizík alebo strát z podnikania. Oceňujú sa v očakávanej výške záväzku. Spoločnosť tvorí rezervy najmä na rizikové súdne spory a iné riziká, nevyfakturované dodávky, nevyčerpané dovolenky a ostatné zamestnanecké požitky. Ku dňu, ku ktorému sa zostavuje účtovná závierka sa posudzuje ich výška a opodstatnenosť.

Rezervy sú členené na krátkodobé a dlhodobé. Ako dlhodobé sa posudzujú tie rezervy, pri ktorých je možné s určitosťou predpokladať, že budúce záväzky budú splatné až v období dlhšom ako jeden rok. Rezervy s neurčitým časovým vymedzením sa posudzujú ako krátkodobé. Spoločnosť tvorí dlhodobé rezervy na odchodné podľa predpokladaného dátumu odchodu zamestnancov do dôchodku. Rezervy na súdne spory vykazuje ako krátkodobé vzhľadom k tomu, že k ukončeniu súdnych sporov môže reálne dôjsť aj v krátkodobej lehote. K dátumu zostavenia účtovnej závierky nie je možné spoľahlivo odhadnúť termín ich skončenia.

**j) Záväzky**

Záväzky pri ich vzniku sa oceňujú menovitou hodnotou. Záväzky pri ich prevzatí sa oceňujú obstarávacou cenou. Ak sa pri inventarizácii zistí, že suma záväzkov je iná ako ich výška v účtovníctve, uvedú sa záväzky v účtovníctve a v účtovnej závierke v tomto zistenom ocenení.

**k) Odložené dane**

Odložené dane (odložená daňová pohľadávka a odložený daňový záväzok) sa vzťahujú na:

- dočasné rozdiely medzi účtovnou hodnotou majetku a účtovnou hodnotou záväzkov vykázanou v súvahe a ich daňovou základňou,
- možnosť umorovať daňovú stratu v budúcnosti, ktorou sa rozumie možnosť odpočítať daňovú stratu od základu dane v budúcnosti,
- možnosť previesť nevyužitú daňovú odpočty a iné daňové nároky do budúcich období.

O odloženej daňovej pohľadávke z odpočítateľných dočasných rozdielov, z nevyužitých daňových strát a nevyužitých daňových odpočtov a iných daňových nárokov sa účtuje len vtedy, ak je pravdepodobné, že budúci základ dane, voči ktorému ich bude možné využiť, je dosiahnuteľný. Odložená daňová pohľadávka sa preveruje ku každému dňu, ku ktorému sa zostavuje účtovná závierka.

Pri výpočte odloženej dane sa použije sadzba dane z príjmov, o ktorej sa predpokladá, že bude platiť v čase vyrovnania odloženej dane.

Ak sa odložená daňová pohľadávka a odložený daňový záväzok vzťahujú na odloženú daň z príjmov toho istého daňovníka a ide o ten istý daňový úrad, môže sa v súvahe vykázat len výsledný zostatok účtu 481 – Odložený daňový záväzok a odložená daňová pohľadávka.

**l) Výdavky budúcich období a výnosy budúcich období**

Výdavky budúcich období a výnosy budúcich období sa vykazujú vo výške, ktorá je potrebná na dodržanie zásady vecnej a časovej súvislosti s účtovným obdobím.

**m) Dotácie zo štátneho rozpočtu a prijaté prostriedky z fondov EÚ**

O nároku na dotácie zo štátneho rozpočtu a z fondov EÚ sa účtuje, ak je takmer isté, že na základe splnených podmienok na poskytnutie dotácie sa spoločnosti daná dotácia poskytne.

Dotácie na obstaranie dlhodobého hmotného majetku a dlhodobého nehmotného majetku sa najskôr vykazujú ako výnosy budúcich období a do výkazu ziskov a strát sa rozpúšťajú v časovej a vecnej súvislosti so zaúčtovaním odpisov z tohto dlhodobého majetku. Spoločnosť prijala dotácie z fondov EÚ a ŠR SR na projekty rekonštrukcií a vybudovanie vodárenských stavieb, najmä čistiarní odpadových vôd

a kanalizácií. Tieto stavby sa odpisujú počas predpokladanej doby ich používania a predpokladaného priebehu opotrebenia. Spôsob ocenenia a odpisovania dlhodobého majetku je uvedený pod písmenom d).

**n) Cudzia mena**

Majetok a záväzky vyjadrené v cudzej mene sa prepočítavajú na EUR kurzom určeným v kurzovom lístku ECB platným ku dňu predchádzajúcemu dňu uskutočnenia účtovného prípadu a v účtovnej závierke kurzom platným ku dňu, ku ktorému sa zostavuje, a účtujú sa s vplyvom na výsledok hospodárenia.

**o) Výnosy**

Tržby za vlastné výkony a tovar neobsahujú daň z pridanej hodnoty. Sú tiež znížené o zľavy a zrážky (rabaty, bonusy, skontá, dobropisy a pod.) bez ohľadu na to, či zákazník mal vopred na zľavu nárok, alebo či ide o dodatočne uznanú zľavu.

Hlavnú časť výnosov Spoločnosti tvoria tržby z prenájmu infraštruktúry verejných vodovodov a verejných kanalizácií, na základe Zmluvy o nájme a prevádzkovaní infraštruktúry verejných vodovodov a kanalizácií, Koncesných zmlúv a ich dodatkov. Výška dohodnutých výnosov vo veľkej miere závisí od aktuálneho znenia Vyhlášky Úradu pre reguláciu sieťových odvetví, ktorou sa ustanovuje cenová regulácia výroby, distribúcie a dodávky pitnej vody verejným vodovodom a odvádzania a čistenia odpadovej vody verejnou kanalizáciou a niektoré podmienky vykonávania regulovaných činností vo vodnom hospodárstve.

**p) Opravy chýb minulých účtovných období**

Nevýznamné opravy chýb minulých účtovných období zistené v priebehu bežného účtovného obdobia sa účtujú s vplyvom na výsledok hospodárenia bežného účtovného obdobia. Významné opravy chýb minulých účtovných období zistené v priebehu bežného účtovného obdobia sa účtujú na účtoch nerozdeleného zisku minulých rokov alebo neuhradenej straty minulých rokov.

**(p) Porovnateľné údaje**

Ak v dôsledku zmeny účtovných metód a účtovných zásad nie sú hodnoty za bezprostredne predchádzajúce účtovné obdobie v jednotlivých súčiastiach účtovnej závierky porovnateľné, uvádza sa vysvetlenie o neporovnateľných hodnotách v poznámkach.

## D. Informácie o údajoch na strane aktív súvahy

### 1. Dlhodobý nehmotný majetok a dlhodobý hmotný majetok

Prehľad o pohybe dlhodobého nehmotného majetku od 1. januára 2022 do 31. decembra 2022

Dlhodobý nehmotný majetok	Aktiv.nákl. na vývoj (012)	Software (013)	Oceniteľné práva (014)	Goodwill	Ostatný DNM (019)	Obstarávaný DNM (041)	Posk.pred. na DNM (051)	Spolu
<i>a</i>	<i>b</i>	<i>c</i>	<i>d</i>	<i>e</i>	<i>f</i>	<i>g</i>	<i>h</i>	<i>i</i>
<b>Prvotné ocenenie</b>								
Stav na zač. účt.obd.		1 654 341	34 412		77 218	57 528		1 823 499
Prírastky		119 231	-		2 280	66 039		187 550
Úbytky			-			121 511		121 511
Presuny								
Stav na konci účt.obd.	-	1 773 572	34 412		79 498	2 056	-	1 889 538
Oprávky:								
Stav na zač. účt.obd.		1 533 634	1 311		19 702			1 554 647
Prírastky		71 346	3 456		11 421			86 223
Úbytky								-
Presuny								
Stav na konci účt.obd.	-	1 604 980	4 767	-	31 123	-	-	1 640 870
Opravné položky								
Stav na zač. účt.obd.								
Prírastky								
Úbytky								
Presuny								
Stav na konci účt.obd.	-	-	-	-	-	-	-	-
Zostatková								
Stav na zač. účt.obd.	-	120 707	33 101		57 516	57 528	-	268 852
Stav na konci účt.obd.	-	168 592	29 645		48 375	2 056	-	248 668

Prehľad o pohybe dlhodobého nehmotného majetku od 1. januára 2023 do 31. decembra 2023:

Dlhodobý nehmotný majetok	Aktiv.nákl. na vývoj (012)	Software (013)	Ocenené práva (014)	Goodwill	Ostatný DNM (019)	Obstarávaný DNM (041)	Posk.pred. na DNM (051)	Celkom
<i>a</i>	<i>b</i>	<i>c</i>	<i>d</i>	<i>e</i>	<i>f</i>	<i>g</i>	<i>h</i>	<i>h</i>
Prvotné ocenenie								
<b>Stav na zač. účt.obd.</b>		1 773 572	34 412		79 498	2 056		1 889 538
Prírastky		52 285			3 184	73 236		128 705
Úbytky						55 468		55 468
Presuny								
<b>Stav na konci účt. obd.</b>	-	1 825 857	34 412		82 682	19 824	-	1 962 775
Oprávky:								
<b>Stav na zač. účt.obd.</b>		1 604 980	4 767		31 123			1 640 870
Prírastky		75 742	3 456		11 754			90 952
Úbytky								-
Presuny								
<b>Stav na konci účt. obd.</b>	-	1 680 722	8 223	-	42 877	-	-	1 731 822
Opravné položky								
<b>Stav na zač. účt.obd.</b>								
Prírastky								
Úbytky								
Presuny								
<b>Stav na konci účt. obd.</b>	-	-	-	-	-	-	-	-
Zostatková hodnota								
<b>Stav na zač. účt.obd.</b>	-	168 592	29 645		48 375	2 056	-	248 668
<b>Stav na konci účt. obd.</b>	-	145 135	26 189		39 805	19 824	-	230 953

Prehľad o pohybe dlhodobého hmotného majetku od 1. januára 2022 do 31. decembra 2022:

Dlhodobý hmotný majetok	Pozemky (031)	Stavby (021)	Samostat. hnuteľné veci (022)	Pestovateľské celky TP	Základné stádo a ťažné zvieratá	Ostatný DHM (029)	Obstarávaný DHM (042)	Posk.pred. na DHM (052)	Celkom
<i>a</i>	<i>b</i>	<i>c</i>	<i>d</i>	<i>e</i>	<i>f</i>	<i>g</i>	<i>h</i>	<i>i</i>	<i>j</i>
Prvotné ocenenie									
<b>Stav na zač. účt.obd.</b>	4 749 024	227 533 288	39 358 045				4 286 470	204	275 927 031
Prírastky	8 126	4 844 154	1 036 267				4 257 715	213	10 146 475
Úbytky	10 539	232 019	130 525				5 837 644	213	6 210 940
Presuny	-								-
<b>Stav na konci účt.obd.</b>	4 746 611	232 145 423	40 263 787			-	2 706 541	204	279 862 566
Oprávky:									
<b>Stav na zač. účt.obd.</b>		106 745 842	26 000 057						132 745 899
Prírastky		5 398 161	1 939 659						7 337 820
Úbytky		232 019	130 525						362 544
Presuny									
<b>Stav na konci účt.obd.</b>	-	111 911 984	27 809 191	-	-	-	-	-	139 721 175
Opravné položky									
<b>Stav na zač. účt.obd.</b>							267 839		267 839
Prírastky			-				18 844		18 844
Úbytky							49 645		49 645
Presuny									
<b>Stav na konci účt.obd.</b>	-	-	-	-	-	-	237 038	-	237 038
Zostatková									
<b>Stav na zač. účt.obd.</b>	4 749 024	120 787 446	13 357 988			-	4 018 631	204	142 913 293
<b>Stav na konci účt.obd.</b>	4 746 611	120 233 439	12 454 596			-	2 469 503	204	139 904 353

Spoločnosť má poistené stavby a technológiu, na ktorých financovanie boli použité zdroje z fondov Európskej únie a štátneho rozpočtu. Celková poistná suma poisteného majetku je 98 835 070 EUR.

Majetok Spoločnosti nie je predmetom záložného práva.

Prehľad o pohybe dlhodobého hmotného majetku od 1. januára 2023 do 31. decembra 2023:

Dlhodobý hmotný majetok	Pozemky (031)	Stavby (021)	Samostat. hnut. veci (022)	Pestovateľské celky TP	Základné stádo a rŕažné zvieratá	Ostatný DHM (029)	Obstarávaný DHM (042)	Posk.pred. na DHM (052)	Celkom
<i>a</i>	<i>b</i>	<i>c</i>	<i>d</i>	<i>e</i>	<i>f</i>	<i>g</i>	<i>h</i>	<i>g</i>	<i>h</i>
<b>Prvotné ocenenie</b>									
Stav na zač. obd.	4 746 611	232 145 423	40 263 787				2 706 541	204	279 862 566
Prírastky	1 593	2 617 843	1 142 465				5 523 886		9 285 787
Úbytky	21 963	15 604	212 987				3 812 768	204	4 063 526
Presuny									
Stav na konci obd.	4 726 241	234 747 662	41 193 265			-	4 417 659	-	285 084 827
<b>Oprávky</b>									
Stav na zač. obd.		111 911 984	27 809 191						139 721 175
Prírastky		5 368 214	2 050 021						7 418 235
Úbytky		15 604	212 987						228 591
Presuny									
Stav na konci obd.	-	117 264 594	29 646 225	-		-	-	-	146 910 819
<b>Opravné položky</b>									
Stav na zač. obd.							237 037		237 037
Prírastky							-		-
Úbytky							123 954		123 954
Presuny									
Stav na konci obd.	-	-	-	-		-	113 083	-	113 083
<b>Zostatková cena</b>									
Stav na zač. obd.	4 746 611	120 233 439	12 454 596			-	2 469 504	204	139 904 354
Stav na konci obd.	4 726 241	117 483 068	11 547 040			-	4 304 576	-	138 060 925

Spoločnosť nemá založený majetok.

## 2. Dlhodobý finančný majetok

Spoločnosť nevlastní DFM.

## 3. Zásoby

Z dôvodu nízkej hodnoty zásob – len pohonné látky v automobiloch, nebolo potrebné vytvoriť opravnú položku.

#### 4. Pohľadávky

Vývoj opravnej položky v priebehu účtovného obdobia je zobrazený v nasledujúcom prehľade:

Pohľadávky	Stav OP k 31. 12. 2022	Tvorba (zvýšenie)	Zúčtovanie OP z dôv. zániku opodstat.	Zúčtovanie OP z dôv. vyrad. majetku z účt.	Stav k 31. 12. 2023
a	b	c	d	e	f
Pohľadávky z obchodného styku	72 888	0		72 888	0
Pohľadávky voči dcérskej účtovnej jednotke a materskej účtovnej jednotke					
Ostatné pohľadávky v rámci konsolidovaného celku					
Pohľadávky voči spoločníkom, členoma združeníu					
Iné pohľadávky	136 097	0	84 543	0	51 554
<b>Pohľadávky spolu</b>	<b>208 985</b>	<b>0</b>	<b>84 543</b>	<b>72 888</b>	<b>51 554</b>

Veková štruktúra pohľadávok je uvedená v nasledujúcom prehľade:

Pohľadávky k 31.12.2023	V lehote splatnosti	Po lehote splatnosti	Spolu
a	b	c	d
<b>Dlhodobé pohľadávky</b>		0	
Pohľadávky z obchodného styku			
Pohľadávky voči dcérskej účtovnej jednotke a materskej účtovnej jednotke			
Ostatné pohľadávky v rámci konsolidovaného celku			
Pohľadávky voči spoločníkom, členoma združeníu			
Iné pohľadávky		-	-
<b>Dlhodobé pohľadávky spolu</b>		-	-
<b>Krátkodobé pohľadávky</b>			
Pohľadávky z obchodného styku	680 764	-	680 764
Pohľadávky voči dcérskej účtovnej jednotke a materskej účtovnej jednotke			
Ostatné pohľadávky v rámci konsolidovaného celku			
Pohľadávky voči spoločníkom, členoma združeníu			
Sociálne poistenie			
Daňové pohľadávky a dotácie			-
Iné pohľadávky	32 808	51 554	84 362
<b>Krátkodobé pohľadávky spolu</b>	<b>713 572</b>	<b>51 554</b>	<b>765 126</b>

Pohľadávky sú predmetom záložného práva na zabezpečenie úveru poskytnutého Slovenskou sporiteľňou.

## 5. Krátkodobý finančný majetok

Ako finančné účty sú vykázané peniaze v pokladnici, účty v bankách a depozitné vklady. Účtami v bankách môže Spoločnosť voľne disponovať.

Prehľad jednotlivých položiek finančných účtov:

	31. 12. 2022	31. 12. 2023
Pokladnica, ceniny	673	355
Bežné účty v banke alebo v pobočke zahraničnej banky	2 249 115	3 895 760
Vkladové účty v banke alebo v pobočke zahraničnej banky	0	0
Peniaze na ceste	0	0
<b>Spolu</b>	<b>2 249 788</b>	<b>3 896 115</b>

### Krátkodobý finančný majetok – vlastné akcie : 1 970 EUR

Spoločnosť v roku 2018 nadobudla 488 ks vlastných akcií v menovitej hodnote 16 196,72 EUR, čo predstavuje 0,03 % - ný podiel na základnom imaní. Spoločnosť akcie nadobudla ich odkúpením od drobného akcionára v celkovej obstarávacej cene 1 970 EUR v súlade s pravidlami odsúhlasenými valným zhromaždením.

## 6. Časové rozlíšenie

Ide o tieto položky:

	31.12.2022	31.12.2023
<b>Náklady budúcich období dlhodobé, z toho:</b>	<b>0</b>	<b>0</b>
<b>Náklady budúcich období krátkodobé, z toho:</b>	<b>45 779</b>	<b>44 507</b>
Poistné	40 859	40 910
predplatené	1 239	1 434
ostatné	3 681	2 163
<b>Príjmy budúcich období dlhodobé, z toho:</b>	<b>0</b>	<b>0</b>
úroky	0	0
<b>Príjmy budúcich období krátkodobé, z toho:</b>	<b>0</b>	<b>0</b>
Úroky z termínovaných vkladov	0	0
Nájomné	0	0
<b>Spolu</b>	<b>45 779</b>	<b>44 507</b>

## E. Informácie o údajoch na strane pasív súvahy

### 1. Vlastné imanie

Popis základného imania k 31. 12. 2023	Hodnota v EUR/ks
Základné imanie celkom	53 976 200
Počet akcií	1 626 279
Menovitá hodnota akcie	33,19
Základné imanie splatené	53 976 200
Základné imanie nesplatené	0
Vlastné imanie	78 448 659
Podiel základného imania na celkovej hodnote vlastného imania vyjadrený v %	68,80

**Informácia o rozdelení účtovného zisku**

Názov položky	Bezprostredne predchádzajúce účtovné obdobie
<b>Účtovný zisk</b>	<b>443 233</b>
<b>Rozdelenie účtovného zisku</b>	<b>Bežné účtovné obdobie</b>
Prídel do zákonného rezervného fondu	44 323
Prídel do štatutárnych a ostatných fondov	221 000
Prídel do sociálneho fondu	15 282
Prídel na zvýšenie základného imania	
Úhrada straty minulých období	
Prevod do nerozdeleného zisku minulých rokov	
Rozdelenie podielu na zisku spoločníkom a členom	
Dividendy akcionárom	162 628
<b>Spolu</b>	<b>443 233</b>

**2. Rezervy**

Prehľad o rezervách je uvedený v nasledujúcej tabuľke:

Názov položky	Stav				Stav k 31. 12. 2023
	k 31. 12. 2022	Tvorba	Použitie	Zrušenie	
a	b	c	d	e	f
<b>Dlhodobé rezervy, z toho</b>	<b>48 313</b>	22 881	0	0	<b>71 194</b>
rezerva na odchodné	48 313	22 881	0	0	71 194
<b>Krátkodobé rezervy, z toho</b>	<b>2 851 288</b>	<b>48 941</b>	<b>48 137</b>	<b>0</b>	<b>2 852 092</b>
Mzdy na dovolenku	15 908	16 588	15 908	0	16 588
Sociálne zabezpečenie k mzdám na dovolenku	5 448	5 874	5 448		5 874
Odmeny pracovníkom	22 781	22 479	22 781	0	22 479
Majetková ujma a daň. riziká	302 911	0	0	0	302 911
Prebiehajúce súdne spory	2 500 240	0	0	0	2 500 240
Iné	0	0	0	0	0
Nevyfakturované dodávky	0			0	0
Auditorské služby	4 000	4 000	4 000		4 000

Názov položky	Stav				Stav k 31. 12. 2022
	k 31. 12. 2021	Tvorba	Použitie	Zrušenie	
	EUR	EUR	EUR	EUR	EUR
<b>Dlhodobé rezervy, z toho</b>	<b>17 248</b>	32 239	11 579		<b>48 313</b>
rezerva na odchodné	17 248	32 239	1 174		48 313
<b>Krátkodobé rezervy, z toho</b>	<b>2 848 233</b>	<b>48 137</b>	<b>45 082</b>	<b>0</b>	<b>2 851 288</b>
Mzdy na dovolenku	15 005	15 908	15 005	0	15 908
Sociálne zabezpečenie k mzdám na dovolenku	5 216	5 448	5 216	0	5 448
Odmeny pracovníkom	20 861	22 781	20 861	0	22 781
Majetková ujma a daň. riziká	302 911	0	0	0	302 911
Prebiehajúce súdne spory	2 500 240	0	0	0	2 500 240
Iné	0	0	0	0	0
Nevyfakturované dodávky	0	0	0	0	0
Auditorské služby	4 000	4 000	4 000	0	4 000

### 3. Závazky

Štruktúra záväzkov (okrem bankových úverov) podľa zostatkovej doby splatnosti je uvedená v nasledujúcom prehľade:

Názov položky	31. 12. 2022 EUR	31. 12. 2023 EUR
<b>Dlhodobé záväzky spolu</b>	<b>1 869 493</b>	<b>1 728 990</b>
Záväzky so zostatkovou dobou splatnosti nad päť rokov	-	-
Záväzky so zostatkovou dobou splatnosti jeden až päť rokov	1 869 493	1 728 990
<b>Krátkodobé záväzky spolu</b>	<b>1 055 087</b>	<b>1 523 120</b>
Záväzky so zostatkovou dobou splatnosti do jedného roka vrátane	1 055 087	1 523 120
Záväzky po lehote splatnosti	-	-

Ako dlhodobé záväzky sú v súvahe vykázané iba záväzky zo sociálneho fondu a odložený daňový záväzok.

### 4. Odložený daňový záväzok,

Výpočet odloženého daňového záväzku je uvedený v nasledujúcom prehľade:

	31. 12. 2022	31. 12. 2023
Dočasné rozdiely medzi účtovnou hodnotou majetku a daňovou základňou, z toho:	34 162 746	33 937 227
– odpočítateľné	-354 715	-154 326
– zdaniteľné	34 517 461	34 091 553
Dočasné rozdiely medzi účtovnou hodnotou záväzkov a daňovou základňou, z toho:	-25 415 750	-25 797 344
– odpočítateľné	-25 415 750	-25 797 344
– zdaniteľné	0	0
Možnosť umorovať daňovú stratu v budúcnosti	0	0
Možnosť previesť nevyužitú daňovú odpočty	0	0
Sadzba dane z príjmov (v %)	21	21
<b>Odložená daňová pohľadávka</b>	<b>0</b>	<b>0</b>
<b>Uplatnená daňová pohľadávka</b>	<b>0</b>	<b>0</b>
Zaučtovaná ako zníženie nákladov	0	0
Zaučtovaná do vlastného imania	0	0
<b>Odložený daňový záväzok</b>	<b>1 836 869</b>	<b>1 709 375</b>
<b>Zmena odloženého daňového záväzku</b>	<b>138 146</b>	<b>-127 495</b>
Zaučtovaná ako náklad	138 146	-127 495
Zaučtované ako oprava chýb minulých rokov do nákladov b.o.		0

### 5. Sociálny fond

Tvorba a čerpanie sociálneho fondu v priebehu účtovného obdobia sú znázornené v nasledujúcom prehľade:

Názov položky	31. 12. 2022 EUR	31. 12. 2023 EUR
<b>Začiatkový stav sociálneho fondu</b>	26 793	32 622
Tvorba sociálneho fondu na ťarchu nákladov	6 613	6 978
Tvorba sociálneho fondu zo zisku	14 836	15 282
Iné zvýšenie soc. fondu	1 600	0
<b>Tvorba sociálneho fondu spolu</b>	<b>23 049</b>	<b>22 260</b>
<b>Čerpanie sociálneho fondu</b>	<b>17 219</b>	<b>35 267</b>
<b>Konečný zostatok sociálneho fondu</b>	<b>32 623</b>	<b>19 615</b>

Sociálny fond sa podľa zákona o sociálnom fonde tvorí povinne na ťarchu nákladov a zároveň z príspevku z disponibilného zisku. Sociálny fond sa podľa zákona o sociálnom fonde čerpá na sociálne, zdravotné, rekreačné a iné potreby zamestnancov, ale hlavne formou príspevkov na stravovanie.

## 6. Bankové úvery

Štruktúra bankových úverov je uvedená v nasledujúcom prehľade:

SLSP	EUR	1,2	31.12.2029	3 490 000	3 490 000	4 192 000
VÚB term.	EUR	0,75	20.9.2031	2 076 924	2 076 924	770 436
<b>Krátkodobá časť dlhodobých</b>				<b>1 009 692</b>	<b>1 009 692</b>	<b>1 009 692</b>
SLSP	EUR	1,2	31.12.2023	702 000	702 000	702 000
VÚB term.	EUR	0,75	31.12.2023	307 692	307 692	307 692
SLSP kontokore	EUR	0,25	31.7.2028	0	0	0

Bankové úvery sú zabezpečené bianko zmenkou s dohodou o vyplňovacom práve.

Úver v SLSP je zabezpečený pohľadávkami Spoločnosti zo Zmluvy o nájme a prevádzkovaní vodárenskej infraštruktúry a z Koncesných zmlúv.

## 7. Časové rozlíšenie

Štruktúra časového rozlíšenia je uvedená v nasledujúcom prehľade:

Názov položky	31. 12. 2023 EUR	31. 12. 2022 EUR
<b>Výdavky budúcich období dlhodobé, z toho:</b>	-	-
<b>Výdavky budúcich období krátkodobé, z toho:</b>	-	-
nájomné	-	-
DR - odmena a poistné	-	-
<b>Výnosy budúcich období dlhodobé, z toho</b>	<b>48 946 713</b>	<b>49 302 329</b>
nájomné	133	190
dotácia na obstaranie HM	48 946 580	49 302 139
<b>Výnosy budúcich období krátkodobé, z toho</b>	<b>2 801 277</b>	<b>2 781 100</b>
dotácia na obstaranie HM	2 801 277	2 781 100

## F. Informácie o výnosoch

### 1. Tržby za vlastné výkony a tovar

Tržby za vlastné výkony a tovar podľa typov výrobkov a služieb sú uvedené v nasledujúcom prehľade:

Tržby za vlastné výkony a tovar podľa jednotlivých segmentov, t. j. podľa typov výrobkov a služieb a podľa hlavných teritórií sú uvedené v nasledujúcom prehľade:

Oblasť odbytu	Typ výrobkov, tovarov, služieb A		Typ výrobkov, tovarov, služieb B		Typ výrobkov, tovarov, služieb C		Spolu	
	2023	2022	2023	2022	2023	2022	2023	2022
a	b	c	d	e	f	g		
Slovenská republika	5 008 589	6 436 873	108 255	140 902			5 116 844	6 577 775
<b>Spolu</b>	<b>5 008 589</b>	<b>6 436 873</b>	<b>108 255</b>	<b>140 902</b>	<b>0</b>	<b>0</b>	<b>5 116 844</b>	<b>6 577 775</b>

Spoločnosť dosahuje tržby z vlastných výrobkov a služieb iba z nájmu v jednej oblasti odbytu v Slovenskej republike.

## 2. Aktivácia nákladov, výnosy z hospodárskej činnosti, finančnej činnosti a mimoriadnej činnosti

Prehľad o výnosoch pri aktivácii nákladov, výnosoch z hospodárskej činnosti, finančnej činnosti a mimoriadnej činnosti je uvedený v nasledujúcom prehľade:

Názov položky	2023	2022
<b>Významné položky pri aktivácii nákladov, z toho:</b>	<b>660 138</b>	<b>583 792</b>
Dlhodobý hmotný majetok	660 138	583 792
<b>Ostatné významné položky výnosov z hospodárskej činnosti, z toho:</b>	<b>2 831 973</b>	<b>2 835 328</b>
Dotácie na obstaranie dlhodobého majetku a bezpl. nadobudnutý majetok	2 802 222	2 782 045
Zmluvné pokuty a penále	0	0
Výnosy z odpísaných pohľadávok	0	0
Iné	29 751	53 283
<b>Finančné výnosy, z toho:</b>	<b>49</b>	<b>49</b>
<i>Kurzové zisky, z toho:</i>	<i>0</i>	<i>0</i>
Kurzové zisky ku dňu, ku ktorému sa zostavuje účtovná závierka	0	0
<i>Ostatné významné položky finančných výnosov, z toho:</i>	<i>49</i>	<i>49</i>
Výnosové úroky	0	0
Ostatné výnosy	49	49
<b>Mimoriadne výnosy, z toho:</b>	<b>0</b>	<b>0</b>

## 3. Informácia o čistom obrate

Čistý obrat Spoločnosti na účely zistenia povinnosti overenia individuálnej účtovnej závierky audítorom [§ 19 ods. 1 písm. a) zákona o účtovníctve] je uvedený v nasledujúcom prehľade:

	2023	2022
Tržby za vlastné výrobky	0	0
Tržby z predaja služieb	5 116 844	6 577 775
Tržby za tovar	0	0
Výnosy zo zákazky	0	0
Výnosy z nehnuteľnosti na predaj		
Iné výnosy súvisiace s bežnou činnosťou	0	0
<b>Čistý obrat celkom</b>	<b>5 116 844</b>	<b>6 577 775</b>

Iné výnosy súvisiace s bežnou činnosťou Spoločnosti vo výške 2 802 222 EUR, ktoré predstavujú najmä zúčtovanie výnosov budúcich období z poskytnutých dotácií na obstaranie dlhodobého

majetku, nie sú vykázané ako súčasť čistého obratu v súlade s definíciou čistého obratu danou zákonom o účtovníctve.

## G. Informácie o nákladoch

### 4. Náklady na poskytnuté služby, ostatné náklady na hospodársku činnosť, finančné a mimoriadne náklady

Prehľad o nákladoch na poskytnuté služby, ostatných nákladoch na hospodársku činnosť, finančných a mimoriadnych nákladoch:

	2023	2022
<b>Náklady na poskytnuté služby, z toho:</b>	<b>525 560</b>	<b>553 443</b>
<i>Náklady voči audítorovi, audítorskej spoločnosti, z toho:</i>	<i>10 000</i>	<i>10 000</i>
Náklady na overenie individuálnej účtovnej závierky	10 000	10 000
Iné uisťovacie audítorské služby	0	0
Súvisiace audítorské služby	0	0
Daňové poradenstvo	0	0
Ostatné neaudítorské služby	0	0
 <i>Ostatné významné položky nákladov za poskytnuté služby, z toho:</i>	 <i>515 560</i>	 <i>543 443</i>
Opravy a udržiavanie	13 749	132 021
Cestovné	61 553	47 651
Nákup licencií, školenia, semináre	8 318	4 800
Upratovanie	14 585	13 006
Nájomné	154 554	127 413
Náklady na inzerciu, reklamu	11 600	8 500
Právne a ekonomické poradenstvo	23 758	24 372
Telekomunikačné služby + internet	8 048	7 610
Náklady na repre.	17 327	11 520
Dodávky výpočtových prác a programové vybavenie	70 119	48 074
geolog., geodet. a kartograf. práce	88 149	102 131
ostatné	43 800	16 345
<b>Ostatné významné položky nákladov z hospodárskej činnosti, z toho:</b>	<b>130 958</b>	<b>117 841</b>
Rezerva na súdny spor	0	0
Dary	1 200	7 000
Príspevky právnickým osobám	4 620	4 614
Poistenie	99 943	98 612
odpis nedokončenej investície	23 580	6 157
Iné	1 615	1 458
<b>Finančné náklady, z toho:</b>	<b>73 175</b>	<b>70 466</b>
<i>Kurzové straty, z toho:</i>	<i>0</i>	<i>0</i>
Kurzové straty ku dňu, ku ktorému sa zostavuje účtovná závierka	0	0
 <i>Ostatné významné položky finančných nákladov, z toho:</i>	 <i>73 175</i>	 <i>70 466</i>
Nákladové úroky	71 199	67 723
Bankové poplatky	1 976	2 743

## H. Informácie o daniach z príjmov

Prevod od teoretickej dane z príjmov k vykázanej dani z príjmov je uvedený v nasledujúcom prehľade:

a	2023			2022		
	Základ dane b	Daň c	Daň v % d	Základ dane e	Daň f	Daň v % g
Výsledok hospodárenia pred zdanením, z toho:	-706 909	x	x	582 384		x
teoretická daň	x	-148 451	21,00 %	x	122 301	21,00 %
Daňovo neuznané náklady	1 238 311	260 045	-36,79 %	881 761	185 170	31,80 %
Položky znižujúce základ dane	-529 911	-111 281	15,74 %	-1 459 362	-306 466	-52,62 %
Vplyv nevyk. odl. daň. pohľ.	0	0	0,00 %	0	0	0,00 %
Umorenie daňovej straty	0	0	0,00 %	0	0	0,00 %
Zmena sadzby dane	0	0	0,00 %	0	0	0,00 %
Iné	4 545	954	-0,13 %	0	0	0,00 %
Spolu	6 036	1 268	-0,18 %	4 783	1 005	0,17 %
Započítané zaplatené daňové licencie		0			0	
<b>Splatná daň z príjmov</b>	x	<b>1 268</b>	<b>-0,18 %</b>		<b>1 005</b>	<b>0,17 %</b>
Oprava minulých období		0			0	
Zrážková daň z úrokov		0			0	
Odložená daň z príjmov	x	-127 495	18,04 %		138 146	23,72 %
<b>Celková daň z príjmov</b>	x	<b>-126 227</b>	<b>17,86 %</b>		<b>139 151</b>	<b>23,89 %</b>

## I. Informácie o údajoch na podsúvahových účtoch

### 1. Najatý majetok

Spoločnosť nemá k dispozícii informácie o hodnote majetku v nájme. Ide však o nevýznamnú položku.

### 2. Prevádzkové a koncesné zmluvy

Na základe osobitných zmlúv Spoločnosť zverila do prevádzkovania DHM a DNM Podtatranskej vodárenskej prevádzkovej spoločnosti, a.s. Hodnota takto zvereného majetku v obstarávacej cene je 275 872 389 EUR. Výnosy z prevádzkovania majetku za rok 2023 sú 4 957 565 EUR. Zmluva o prevádzkovaní na podstatnú časť majetku je uzatvorená do roku 2034.

### 3. Prehľad o podsúvahových položkách

	2022	2023
Majetok zahrnutý v súvahe, prevádzkovaný inou PO a zároveň evidovaný v podsúvahovej evidencii	272 174 337	275 872 389

## J. Informácie o iných aktívach a iných pasívach

### 1. Podmienené záväzky

Spoločnosť je účastníkom súdnych sporov, z ktorých by jej mohli vzniknúť prípadné záväzky. Výsledok týchto sporov nemožno v súčasnosti určiť. Konečné rozhodnutie týchto súdnych sporov v neprospech Spoločnosti môže mať nepriaznivý dopad na jej výsledok hospodárenia a likviditu.

- a) Žalobca Ján Korpala sa domáha zaplata sumy vo výške 31 534,22 EUR s prísl. titulom vydania bezdôvodného obohatenia, ktoré malo vzniknúť využívaním predmetu jeho zlepšovacieho návrhu. Výsledok sporu je zatiaľ neurčitý, prebieha znalecké dokazovanie. V prípade neúspechu v spore by Spoločnosti mohla vzniknúť povinnosť uhradiť sumu až 337 tis. EUR.
- b) Dňa 17. 3. 2017 bola doručená spoločnosti žiadosť Slovenskej agentúry životného prostredia o vrátenie poskytnutých finančných prostriedkov v sume 2 996 637,52 EUR v rámci projektu Dobudovanie a intenzifikácia ČOV Kežmarok. Spoločnosť namietla prostredníctvom žaloby na Krajskom súde Bratislava porušenie postupu štátneho orgánu. Dňa 31.10.2019 bolo doručené spoločnosti Oznámenie MŽP SR o začatí správneho konania vo veci vrátenia vyššie spomínaných finančných prostriedkov v zmysle Zákona č. 71/1996 Zb. o správnom konaní v znení neskorších predpisov. Spoločnosť namietala a vyjadrila sa k podkladom správneho konania, pričom upozornila MŽP SR na prebiehajúce súdne konanie na Správnom súde v Bratislave o preskúmanie zákonnosti postupu Úradu pre verejné obstarávanie. Na základe tejto skutočnosti MŽP SR zaslalo dňa 19.12.2019 spoločnosti Rozhodnutie o prerušení správneho konania až do doby právoplatného ukončenia súdneho konania. Dňa 16.01.2024 Správny súd v Bratislave ukončil súdne konanie a vydal uznesenie, v ktorom rozhodol, že žalobu zamietla. Spoločnosť rozhodla o podaní Kasačnej sťažnosti voči uzneseniu a dňa 16.02.2024 ju podala na Správny súd v Bratislave.

Samotný prípadný neúspech v spore by nemal vplyv na žiadnu priamu povinnosť finančného plnenia zo strany Spoločnosti, no sekundárne by mohol mať vplyv na vznik následnej povinnosti vrátiť štátu časť dotácie vo výške 3.335.426,24 EUR podľa rozhodnutia Ministerstva životného prostredia SR, ktorá v plnej výške predstavovala sumu 14.331.649,45 EUR.

Spoločnosť v minulých rokoch prijala významnú sumu dotácií z fondov EÚ a zo štátneho rozpočtu SR na vybudovanie čistiarní odpadových vôd, verejných kanalizácií a verejných vodovodov. Prijaté dotácie sa časovo rozlišujú prostredníctvom výnosov budúcich období a v pomernej výške k odpisom dlhodobého majetku financovaného z dotácií sa rozpúšťajú do výnosov bežného účtovného obdobia. V rámci monitorovacieho, resp. kontrolného obdobia v zmysle zmlúv o poskytnutí nenávratných finančných prostriedkov, podlieha využitie dotácií kontrolám zo strany štátnych kontrolných orgánov a pri zistení porušenia povinností, resp. pri nedodržaní pôvodnej finančnej analýzy môže dôjsť k dodatočnému kráteniu prijatých dotácií. Takéto krátenie by znamenalo úbytok finančných prostriedkov a úbytok dotačných zdrojov časovo rozlišovaných na účtoch výnosov budúcich období, prípadne by mohli znamenať aj opravu zúčtovaných výnosov minulých období. Mieru tejto neistoty nie je možné spoľahlivo kvantifikovať.

Spoločnosť má na náklady súvisiace s vyššie uvedenými rizikami vytvorené rezervy vo výške 2 500 240 EUR. Odhad pravdepodobnej straty uskutočnený vedením Spoločnosti vychádza z dostupných informácií, z poradenstva externých právnikov a interného posúdenia budúcich možných nákladov. Konečný výsledok týchto súdnych sporov sa môže od našich odhadov líšiť a tento rozdiel môže byť významný.

Vzhľadom na to, že mnohé oblasti slovenského daňového práva doteraz neboli dostatočne overené praxou, existuje neistota v tom, ako ich budú daňové orgány aplikovať. Mieru tejto neistoty nie je možné kvantifikovať a zanikne až potom, keď budú k dispozícii právne precedensy, prípadne oficiálne interpretácie príslušných orgánov.

## **K. Informácie o príjmoch a výhodách členov štatutárnych orgánov, dozorných orgánov a iných orgánov účtovnej jednotky**

Hrubé príjmy členov štatutárnych orgánov Spoločnosti za ich činnosť pre Spoločnosť v sledovanom účtovnom období boli vo výške 54 307 EUR (v roku 2022: 60 000 EUR), príjmy dozorných orgánov Spoločnosti neboli vyplácané (v roku 2022 neboli vyplácané).

## **L. Informácie o ekonomických vzťahoch účtovnej jednotky a spriaznených osôb**

Medzi spriaznené osoby Spoločnosti patria akcionári, ktorými sú mestá a obce v rámci regiónu podtatranskej oblasti. Niektoré transakcie, ktoré sa uskutočnili v priebehu roka so spriaznenými osobami súvisia s činnosťou spoločnosti, t. j. s budovaním verejných vodovodov a verejných kanalizácií a boli uskutočnené bezodplatne. Ide o poskytnutie vecných bremien v prospech Spoločnosti alebo o bezplatné postúpenie práv a povinností investora zo strany obcí na Spoločnosť.

Poskytnuté služby spriazneným osobám – výnosy v hodnote 7 165 EUR

Predaj majetku spriazneným osobám – výnosy v hodnote 146 274 EUR

Prijaté služby od spriaznených osôb – náklady 13 412 EUR

## **M. Informácie o skutočnostiach, ktoré nastali po dni, ku ktorému sa zostavuje účtovná zvierka, do dňa zostavenia účtovnej zvierky**

## **N. Informácie o Vlastnom imaní**

Prehľad o pohybe vlastného imania v priebehu minulého účtovného obdobia je uvedený v nasledujúcej tabuľke:

Položka vlastného imania	Stav				Stav
	1.1.2022	Prírastky	Úbytky	Presuny	31.12.2022
a	b	c	d	e	f
Základné imanie	53 976 200		0	0	53 976 200
Zmena základného imania	0	0	0	0	0
Pohľadávky za upísané vlastné imanie					0
Emisné ážio	0	0	0	0	0
Ostatné kapitálové fondy	257	0	0	0	257
Zákonné rezervné fondy	10 379 535	33607	0		10 413 142
<i>z toho rezervný fond na vlastné akcie a podiely</i>	1970	0	0	0	1970
Ostatné fondy zo zisku	14 239 979	125000	0	-	14 364 979
Oceňovacie rozdiely z precenenia majetku	-	0	0	-	-
Oceň. rozdiely z kapitálových účastín	0	-	0		-
Oceň. rozdiely z precenenia pri zlúčení, splynutí a rozdelení	0	0	0	0	-
Nerozdelený zisk minulých rokov	9 440		-	-	9 440
Neuhradená strata minulých rokov	0		0	-	0
Výsledok hospodárenia za bežné účtovné obdobie	336 071	443 233		-336 071	443 233
Ostatné položky vlastného imania					
Účet 491 - Vlastné imanie fyzickej osoby - podnikateľa					
<b>Spolu</b>	<b>78 941 482</b>	<b>601 840</b>	<b>-</b>	<b>(336 071)</b>	<b>79 207 251</b>

Podrobná informácia o rozdelení výsledku hospodárenia za rok 2022 je uvedená na strane č. 12.

Prehľad o pohybe vlastného imania v priebehu účtovného obdobia je uvedený v nasledujúcej tabuľke:

Položka vlastného imania	Stav				Stav
	1.1.2023	Prírastky	Úbytky	Presuny	31.12.2023
a	b	c	d	e	f
Základné imanie	53 976 200		-	-	53 976 200
Zmena základného imania	0	0	0	0	0
Pohľadávky za upísané vlastné imanie					0
Emisné ážio	0	0	0	0	0
Ostatné kapitálové fondy	257	-	-	-	257
Zákonné rezervné fondy	10 413 142	44 323	-	-	10 457 465
<i>z toho rezervný fond na vlastné akcie a podiely</i>	1 970				1 970
Ostatné fondy zo zisku	14 364 979	221 000			14 585 979
Oceň. rozdiely z precenenia majetku a záväzkov	-	-	-	-	-
Oceň. rozdiely z kapitálových účastín	-	-	-	-	-
Oceň. rozdiely z precenenia pri zlúčení, splynutí a rozdelení	-	-	-	-	-
Nerozdelený zisk minulých rokov	9 440	-	-	-	9 440
Neuhradená strata minulých rokov	-	-	-	-	-
Výsledok hospodárenia za bežné účtovné obdobie	443 233	-	-	443 233	580 682
Ostatné položky vlastného imania					
<b>SPOLU</b>	<b>79 207 251</b>	<b>265 323</b>	<b>-</b>	<b>443 233</b>	<b>78 448 659</b>

## O. Prehľad peňažných tokov

Spoločnosť, ako malá účtovná jednotka nemá povinnosť zostavovať prehľad peňažných tokov. Peňažné prostriedky získané z prevádzkových a finančných peňažných tokov boli vo viac ako 90 %-nej miere použité na obnovu a rozvoj majetku, to znamená na investičnú činnosť.