



# Výročná správa

## 2023

**MRA s. r. o.**  
**Sverepec 365, 017 01 Sverepec**  
**IČO: 47 615 192**



## Obsah

1. Profil spoločnosti
2. Údaje o spoločnosti
3. Orgány spoločnosti
4. Správa o hospodárení spoločnosti za rok 2023
5. Zamestnanosť v spoločnosti
6. Vybrané ukazovatele
7. Návrh na úhradu straty
8. Vplyv činnosti spoločnosti na životné prostredie
9. Významné riziká a neistoty, ktorým je spoločnosť vystavená
10. Významné udalosti po skončení účtovného obdobia
11. Iné dôležité informácie
12. Predpoklad ďalšieho vývoja

**Prílohy:** Správa audítora k účtovnej závierke k 31.12.2023  
Účtovná závierka k 31.12.2023

## 1. Profil spoločnosti

Spoločnosť MRA v právnej forme spoločnosť s ručením obmedzeným (ďalej len MRA s. r. o.), bola založená Zakladateľskou listinou zo dňa 28.11.2013 a zapísaná do Obchodného registra dňa 28.01.2014. Jediným spoločníkom a zakladateľom bol Milan Richtárik. V súčasnosti má spoločnosť štyroch spoločníkov.

Hlavným predmetom podnikateľskej činnosti MRA s. r. o. je nákup a predaj tovaru, najmä cementu, popola a nafty iným odberateľom. Ďalšou činnosťou spoločnosti je nákladná cestná doprava uskutočňovaná v tuzemsku a služby špeciálnymi motorovými vozidlami na prepravu a čerpanie betónu.

Spoločnosť nemá žiadne prevádzky, napriek tomu sa snaží byť čo najbližšie k svojim zákazníkom, aby mohla pohotovo a kvalitne reagovať na ich požiadavky.

Kľúčovým obchodným partnerom je spoločnosť MRA betón, s. r. o., ktorý patrí do určitého majetkového a ekonomického prepojenia, avšak v pozícii obchodnej spolupráce sa správa absolútne trhovo. MRA s. r. o. spolupracuje aj s inými externými dodávateľmi a odberateľmi, ktorí vo veľkej miere významne ovplyvňujú jej podnikateľskú činnosť, ktorá sa následne zobrazuje v ekonomických výsledkoch spoločnosti. K najvýznamnejším externým dodávateľom patrí jednoznačne Považská cementáreň a.s..

MRA s. r. o. definovala 4 hlavné strategické priority tak, aby spoločnosť neustále prosperovala. Sú to :

1. Zodpovedná komunikácia
2. Úspory nákladov a rast
3. Externé zameranie (zameranie na zákazníka a sledovanie konkurencie)
4. Inovácie.

## 2. Údaje o spoločnosti

<b>Obchodné meno:</b>	MRA s. r. o.
<b>Sídlo:</b>	017 01 Sverepec 365
<b>IČO:</b>	47 615 192
<b>DIČ:</b>	2024002409
<b>IČ pre DPH:</b>	SK2024002409
<b>Základné imanie:</b>	104 000 EUR
	Základné imanie pozostáva z peňažných vkladov štyroch spoločníkov a je úplne splatené.

### Založenie a vznik

<b>Deň zápisu do OR:</b>	28.01.2014
<b>Deň založenia:</b>	Zakladateľskou listinou zo dňa 28.11.2013
<b>Počet zamestnancov:</b>	28

### 3. Orgány spoločnosti

#### Valné zhromaždenie:

Spoločnosť MRA s. r. o. má štyroch spoločníkov. Valné zhromaždenie je schopné uznášaniam, ak sú prítomní spoločníci, ktorí majú aspoň polovicu všetkých hlasov. Počet hlasov každého spoločníka sa určuje pomerom hodnoty jeho vkladu k výške základného imania spoločnosti.

#### Štatutárny orgán spoločnosti:

Štatutárnym a výkonným orgánom spoločnosti sú od 16. 11. 2017 traja konatelia, Milan Richtárik st., Erika Gombárová a Milan Richtárik ml.

Od 15.10.2021 každý konateľ koná v mene spoločnosti samostatne a za spoločnosť podpisuje tak, že k obchodnému menu spoločnosti pripojí svoj vlastnoručný podpis.

Dozornú radu a stanovy Spoločnosť nemá.

### 4. Správa o hospodárení spoločnosti za rok 2023

Spoločnosť MRA s. r. o. za rok 2023 dosiahla kladný výsledok hospodárenia. V porovnaní s predchádzajúcim rokom, kedy Spoločnosť v dôsledku celkovej nepriaznivej situácie na trhu vykázala záporný výsledok hospodárenia, možno skonštatovať, že podnikanie v roku 2023 bolo úspešné a Spoločnosť si udržala stabilnú pozíciu na trhu.

V roku 2023 Spoločnosť dosiahla výnosy z hospodárskej činnosti vo výške 10 010 988 EUR a čistý zisk 68 539 EUR.

### 5. Zamestnanosť v spoločnosti

Údaje o počte zamestnancov a osobných nákladoch spoločnosti sú uvedené v nasledujúcom prehľade:

Názov položky	2023	2022
Priemerný prepočítaný počet zamestnancov	34,5	30,3
Stav zamestnancov ku dňu, ku ktorému sa zostavuje účtovná závierka, z toho:	27	28
počet vedúcich zamestnancov	1	1
Mzdové náklady	615 432	457 524
Ostatné osobné náklady	251 809	174 928
Priemerná mesačná mzda	1 487	1 258

V súlade s platnou legislatívou Spoločnosť vykonáva preventívnu kontrolnú činnosť v oblasti bezpečnosti práce a to najmä kontrolou technického stavu prevádzkových pracovísk, vykonávaním komplexných previerok stavu BOZP a ďalších povinností vyplývajúcich z legislatívy a vnútorných predpisov spoločnosti.

## 6. Vybrané ukazovatele

### Analýza súvahy

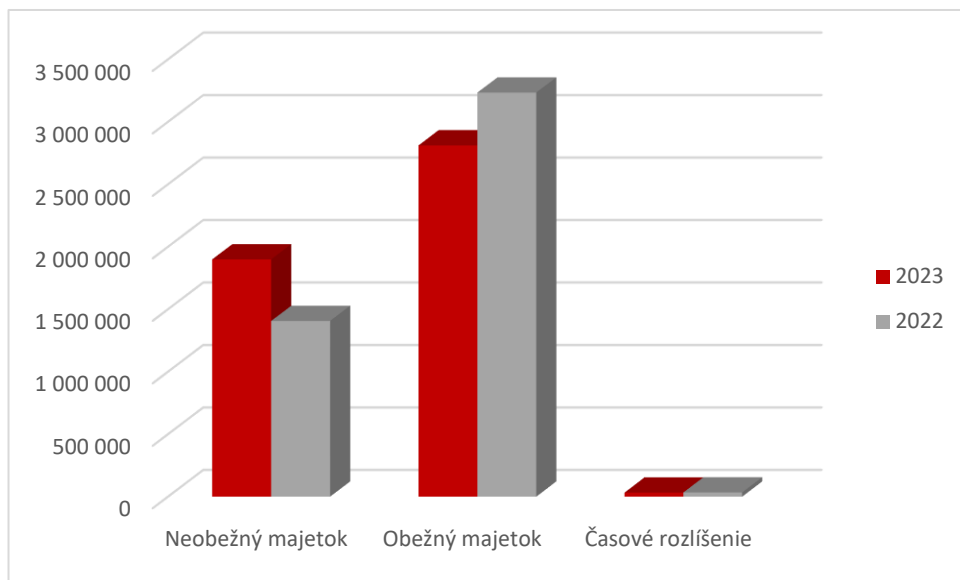
Údaje uvedené v celých EUR v netto hodnote

AKTÍVA (netto)	2023	2022	zmena	
			EUR	%
Pozemky	0	0	0	0,00
Stavby	0	0	0	0,00
Samostatné hnutelné veci a súbory hnutelných vecí	949 922	971 334	-21 412	-2,20
Obstarávaný dlhodobý hmotný majetok	0	0	0	0,00
Dlhodobý finančný majetok	949 023	434 747	514 276	118,29
Obstarávaný dlhodobý finančný majetok	0	0	0	0,00
<b>STÁLE AKTÍVA</b>	<b>1 898 945</b>	<b>1 406 081</b>	<b>492 864</b>	<b>35,05</b>
Zásoby - materiál a tovar	218 756	315 754	-96 998	-30,72
Dlhodobé pohľadávky	24 945	29 739	-4 794	-16,12
Krátkodobé pohľadávky	2 346 340	2 234 463	111 877	5,01
Peniaze	14 520	4 515	10 005	221,59
Účty v bankách	206 842	649 626	-442 784	-68,16
<b>OBEŽNÉ AKTÍVA</b>	<b>2 811 403</b>	<b>3 234 097</b>	<b>-422 694</b>	<b>-13,07</b>
Časové rozlíšenie	32 585	33 209	-624	-1,88
<b>OSTATNÉ AKTÍVA</b>	<b>32 585</b>	<b>33 209</b>	<b>-624</b>	<b>-1,88</b>
<b>CELKOVÉ AKTÍVA</b>	<b>4 742 933</b>	<b>4 673 387</b>	<b>69 546</b>	<b>1,49</b>

PASÍVA	2023	2022	zmena	
			EUR	%
Základné imanie	104 000	104 000	0	0,00
Ostatné kapitálové fondy	885 396	885 396	0	0,00
Zákonný rezervný fond	10 400	10 400	0	0,00
Oceňovacie rozdiely z precenenia majetku a záväzkov	-2 500	-2 282	-218	9,55
Nerozdelený zisk minulých rokov	1 997 713	2 056 147	-58 434	-2,84
Výsledok hospodárenia za bežné účtovné obdobie po zdanení	68 539	-58 434	126 973	-217,29
<b>VLASTNÝ KAPITÁL</b>	<b>3 063 548</b>	<b>2 995 227</b>	<b>68 321</b>	<b>2,28</b>
Dlhodobé záväzky	54 446	129 264	-74 818	-57,88
Krátkodobé záväzky	1 583 948	1 463 032	120 916	8,26
Rezervy	35 607	48 665	-13 058	-26,83
Bežné bankové úvery	33	0	33	0,00
Krátkodobé finančné výpomoci	0	0	0	0,00
<b>ZÁVAZKY (cudzí kapitál)</b>	<b>1 674 034</b>	<b>1 640 961</b>	<b>33 073</b>	<b>2,02</b>
Časové rozlíšenie	5 351	37 199	-31 848	-85,62
<b>OSTATNÉ PASÍVA</b>	<b>5 351</b>	<b>37 199</b>	<b>-31 848</b>	<b>-85,62</b>
<b>CELKOVÉ PASÍVA</b>	<b>4 742 933</b>	<b>4 673 387</b>	<b>69 546</b>	<b>1,49</b>

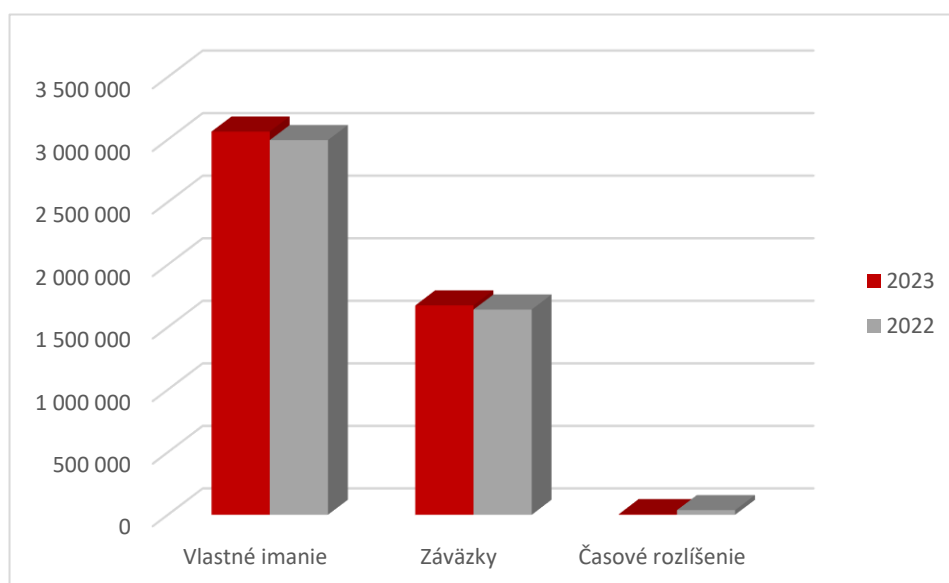
### Štruktúra aktív

<b>Aktíva</b>	<b>2023</b>	<b>2022</b>
Neobežný majetok	1 898 945	1 406 081
Obežný majetok	2 811 403	3 234 097
Časové rozlíšenie	32 585	33 209
<b>Aktíva spolu</b>	<b>4 742 933</b>	<b>4 673 387</b>



### Štruktúra pasív

<b>Pasíva</b>	<b>2023</b>	<b>2022</b>
Vlastné imanie	3 063 548	2 995 227
Závazky	1 674 034	1 640 961
Časové rozlíšenie	5 351	37 199
<b>Pasíva spolu</b>	<b>4 742 933</b>	<b>4 673 387</b>



V porovnaní s minulým obdobím celkové aktíva Spoločnosti vzrástli o 1,49 %. Došlo k miernemu poklesu dlhodobého majetku, najmä následkom realizácie obnovy vozového parku a s tým spojený predaj starého vozového parku. Dlhodobý finančný majetok vzrástol o 514 tis. EUR z dôvodu navýšenia finančnej investície do cenných papierov. Zároveň bola vytvorená opravná položka k dlhodobému finančnému majetku, keďže reálna hodnota cenných papierov poklesla. Obchodný podiel v spoločnosti RB services, s.r.o. bol precenený metódou vlastného imania, čím jeho hodnota klesla na nulu. Finančné účty poklesli o 68,16 % najmä z dôvodu už spomínaného investovania do cenných papierov. Zásoby celkovo poklesli o 30,72 %, a to najmä zásoby cementu predávané prostredníctvom vlakových staníc, ktorých predaj plánuje Spoločnosť v nasledujúcom roku ukončiť. Naopak, zásoby súvisiace s plánovanou výstavbou nehnuteľnosti určenej na predaj vzrástli o 31 tis. EUR. Pokles dlhodobých pohľadávok o 16,12 % bol spôsobený poklesom odloženej daňovej pohľadávky. Zloženie aktív napovedá, že spoločnosť má svoje peňažné prostriedky uložené najmä v dlhodobom majetku a neuhradených krátkodobých pohľadávkach, ktoré oproti minulému roku vzrástli iba minimálne, a to o 5,01 %. Celková platobná disciplína bola dobrá. Na financovanie majetku spoločnosť využila hlavne vlastné zdroje.

Cudzie zdroje vzrástli o 2,2 %, najmä v dôsledku mierneho nárastu krátkodobých záväzkov. Spoločnosť v roku 2023 splatila časť dlhodobých záväzkov z finančného prenájmu, pričom ďalší cudzí kapitál na nákup dlhodobého hmotného majetku nebol investovaný. Rezervy v roku 2023, rovnako ako v predchádzajúcich obdobiach, boli tvorené najmä na nevyčerpané dovolenky.

## Analyza výkazu ziskov a strát

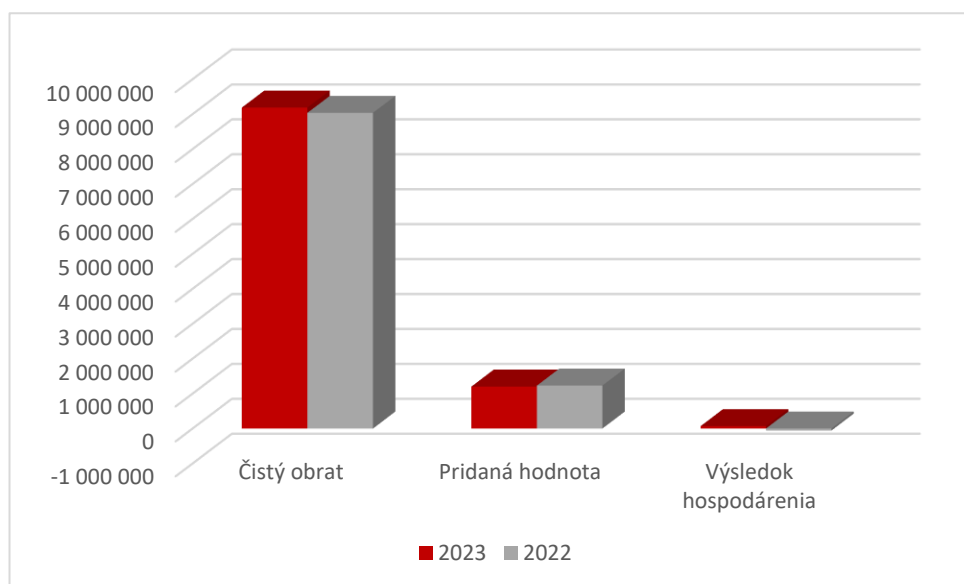
Údaje sú uvedené v celých EUR

Položka	2023	2022	zmena	
			EUR	%
<b>Čistý obrat</b>	<b>9 187 939</b>	<b>9 037 016</b>	<b>150 923</b>	<b>1,67</b>
<b>Výnosy z hospodárskej činnosti</b>	<b>10 010 988</b>	<b>9 536 872</b>	<b>474 116</b>	<b>4,97</b>
Tržby z predaja tovaru	7 270 285	7 016 636	253 649	3,61
Tržby z predaja služieb	1 917 654	2 020 380	-102 726	-5,08
Zmeny stavu vnútroorganizačných zásob	30 944	13 734	17 210	125,31
Aktivácia	279 674	362 321	-82 647	-22,81
Tržby z predaja dlhodobého hmotného majetku	424 504	41 677	382 827	918,56
Ostatné výnosy z hospodárskej činnosti	87 927	82 124	5 803	7,07
<b>Náklady na hospodársku činnosť spolu</b>	<b>9 917 672</b>	<b>9 575 678</b>	<b>341 994</b>	<b>3,57</b>
Náklady vynaložené na obstaranie predaného tovaru	6 710 908	6 325 297	385 611	6,10
Spotreba materiálu, energie a ostatných neskladovateľných dodávok	799 137	994 575	-195 438	-19,65
Služby	787 553	863 152	-75 599	-8,76
Osobné náklady	867 241	632 452	234 789	37,12
Dane a poplatky	60 865	57 764	3 101	5,37
Odpisy dlhodobého hmotného majetku	470 805	549 658	-78 853	-14,35
Zostatková cena predaného dlhodobého majetku	77 637	0	77 637	0,00
Opravné položky k pohľadávkam	137	3 590	-3 453	-96,18
Ostatné náklady na hospodársku činnosť	143 389	149 190	-5 801	-3,89
<b>Výsledok hospodárenia z hospodárskej činnosti</b>	<b>93 316</b>	<b>-38 806</b>	<b>132 122</b>	<b>-340,47</b>
<b>Pridaná hodnota</b>	<b>1 200 959</b>	<b>1 230 047</b>	<b>-29 088</b>	<b>-2,36</b>
<b>Výnosy z finančnej činnosti spolu</b>	<b>77 102</b>	<b>15 727</b>	<b>61 375</b>	<b>390,25</b>

Tržby z predaja cenných papierov a podielov	76 219	14 846	61 373	413,40
Výnosové úroky	882	842	40	4,75
Kurzové zisky	1	39	-38	-97,44
Ostatné výnosy z finančnej činnosti	0	0	0	0,00
<b>Náklady na finančnú činnosť spolu</b>	<b>85 148</b>	<b>51 880</b>	<b>33 268</b>	<b>64,12</b>
Predané cenné papiere a podiely	75 787	28 520	47 267	165,73
Opravné položky k finančnému majetku	2 031	5 455	-3 424	-62,77
Nákladové úroky	4 891	12 830	-7 939	-61,88
Kurzové straty	1 295	2 410	-1 115	-46,27
Ostatné náklady na finančnú činnosť	1 144	2 665	-1 521	-57,07
<b>Výsledok hospodárenia z finančnej činnosti</b>	<b>-8 046</b>	<b>-36 153</b>	<b>28 107</b>	<b>-77,74</b>
<b>Výsledok hospodárenia za účtovné obdobie pred zdanením</b>	<b>85 270</b>	<b>-74 959</b>	<b>160 229</b>	<b>-213,76</b>
Daň z príjmov	16 731	-16 525	33 256	-201,25
<b>Výsledok hospodárenia za účtovné obdobie po zdanení</b>	<b>68 539</b>	<b>-58 434</b>	<b>126 973</b>	<b>-217,29</b>

#### Štruktúra výkazu ziskov a strát

Vybrané položky	2023	2022
Čistý obrat	9 187 939	9 037 016
Pridaná hodnota	1 200 959	1 230 047
Výsledok hospodárenia	68 539	-58 434



Situácia na trhu bola pre podnikateľské prostredie v roku 2023 v porovnaní s predchádzajúcim obdobím priaznivejšia. Výsledok hospodárenia za účtovné obdobie po zdanení za rok 2023 je zisk vo výške 68 539 EUR, čo predstavuje zlepšenie ekonomickej situácie oproti roku 2022. K dosiahnutiu zisku prispelo okrem nárastu tržieb z predaja tovaru aj výrazný nárast tržieb z predaja dlhodobého hmotného majetku. Tržby z predaja služieb poklesli o 5 %.

Celkové výnosy z hospodárskej činnosti vzrástli o 4,97 %, z ktorých najväčšiu časť tvoria tržby z predaja tovaru, najmä cementu a tržby z predaja služieb, najmä za prepravu nákladnými

a špeciálnymi vozidlami. V roku 2023 boli významné pohyby dlhodobého majetku z dôvodu obnovy vozového parku a s tým spojený predaj starého vozového parku, čoho dôsledkom vzrástli tržby z predaja dlhodobého majetku o 383 tis. EUR. Ostatné výnosy z hospodárskej činnosti predstavujú jednorazové výnosy, najmä výnosy z poistných plnení, výnosy z postúpených pohľadávok a ostatné.

Náklady na hospodársku činnosť celkovo vzrástli o 3,57 %, z toho najvýraznejšie vzrástli náklady na obstaranie predaného tovaru, a to o 386 tis. EUR. Naproti tomu, náklady na obstaranie materiálu a energie poklesli o 19,65 %, najmä následkom poklesu nákladov na nákup pohonných hmôt a náhradných dielov na opravy vozidiel. Rovnako poklesli náklady na nákup služieb o 8,76 % následkom organizačných zmien súvisiacich s ukončením dočasného pridelenia zamestnancov. V záujme udržania zamestnanosti ako i mierneho zvýšenia počtu zamestnancov vzrástli osobné náklady o 235 tis. EUR. Najväčšiu časť ostatných nákladov na hospodársku činnosť tvorí poistenie.

Podstatnú časť výnosov z finančnej činnosti tvoria výnosy z predaja finančnej investície – cenných papierov. K týmto výnosom sa vzťahujú náklady na nákup predaných cenných papierov, ktoré tvoria najväčšiu časť finančných nákladov. Nákladové úroky majú klesajúci trend v porovnaní s minulými obdobiami v dôsledku ukončenia väčšiny lízingových zmlúv. Bola vytvorená opravná položka k dlhodobému finančnému majetku týkajúca sa precenenia cenných papierov na reálnu hodnotu.

Celkové zlepšenie podnikateľského prostredia v roku 2023 v porovnaní s rokom 2022 prinieslo očakávané výsledky v podobe nárastu výsledku hospodárenia po zdanení ako i zlepšenia ekonomickej situácie Spoločnosti. Možno konštatovať, že Spoločnosť má potenciál udržať svoju pozíciu na trhu, i napriek výraznému očakávanému poklesu tržieb v r. 2024 – vid' bod 10.

## Pomerové ukazovatele finančnej analýzy

### Ukazovatele rentability

Ukazovatele	2023	2022	Zhodnotenie výsledkov
Rentabilita vlastného kapitálu ROE (v %)	2,24	-1,95	Výnosnosť vlastného kapitálu v roku 2023 bola výrazne vyššia ako v roku 2022, čo spôsobilo zvýšenie výsledku hospodárenia v roku 2023 v porovnaní s rokom 2022.
Rentabilita tržieb ROS – Prevádzkové ziskové rozpätie (v %), zisková marža	0,98	-0,69	Koľko centov hrubého zisku, bez nákladových úrokov, firma dosiahne z každého eura tržieb (čistého obratu). Zhodnotenie tržieb sa zlepšilo v porovnaní s rokom 2022.
Rentabilita tržieb ROS – Čisté ziskové rozpätie (v %), zisková marža	0,75	-0,65	Koľko centov čistého zisku firma dosiahne z každého eura tržieb (čistého obratu). Došlo k nárastu oproti roku 2022, z dôvodu zvýšenia výsledku hospodárenia.
Rentabilita aktív ROA (v %)	1,45	-1,25	Efektívnosť využitia investovaného kapitálu sa v roku 2023 prejavila výrazným nárastom v porovnaní s rokom 2022 z dôvodu výrazného zvýšenia výsledku hospodárenia.

### Ukazovatele likvidity

Likvidita I. Stupňa (okamžitá)	0,14	0,45	Spoločnosti sa v roku 2023 zhoršila schopnosť okamžite hrať splatné dlhy, v porovnaní s rokom 2022. Ideálna hodnota je 1.
Likvidita II. Stupňa (pohotová)	1,62	1,97	Spoločnosť nemá potrebnú rezervu na krytie svojich dlhov, celková likvidita nedosiahla v r. 2023 hodnotu nachádzajúcu sa v optimálnom intervale (2 - 2,5).
Likvidita III. Stupňa (celková)	1,77	2,21	

### Ukazovatele zadĺženosti

Celková zadĺženosť (v %)	35,3	35,11	V roku 2023 zostala celková zadĺženosť spoločnosti takmer na úrovni r 2022, došlo len k veľmi miernemu zhoršeniu.
Stupeň samofinancovania	64,59	64,09	Nárast v roku 2023 predstavuje mierne zlepšenie vybavenosti vlastným kapitálom na krytie potrieb firmy z dôvodu zvýšenia vlastných zdrojov.
Dlhodobé krytie stálych aktív	1,64	2,22	Ukazovateľ vyjadruje, aká časť dlhodobého majetku je financovaná z dlhodobých zdrojov. Hodnota ukazovateľa by mala byť väčšia, nanajvýš rovná 1. Ukazovateľ dosahuje optimálnu hodnotu.

### Ukazovatele aktivity

Doba inkasa pohľadávok (dni)	91,56	89,40	Udáva, koľko dní v priemere trvá, kým sa peniaze viazané v pohľadávkach zinkasujú. Vypovedá o platobnej disciplíne odberateľov. Došlo k zhoršeniu v roku 2023 oproti roku 2022.
Doba splatnosti záväzkov (dni)	55,59	53,79	Vypovedá o platobnej disciplíne samotného podniku voči jeho dodávateľom a udáva dobu trvania úhrady záväzku od momentu jeho vzniku v dňoch. Došlo k zhoršeniu v roku 2023 o 2 dni.

## 7. Návrh na rozdelenie zisku

Dosiahnutý zisk za rok 2023 po zdanení vo výške 68 539 EUR navrhujeme valnému zhromaždeniu preúčtovať na nerozdelený zisk minulých období.

Prídel zo zisku 2023 do rezervného fondu nie je potrebný vzhľadom k tomu, že už bola splnená zákonom stanovená výška rezervného fondu a výška v zmysle spoločenskej zmluvy.

## 8. Vplyv činnosti na životné prostredie

Kladný a šetrný postoj k životnému prostrediu je jednou z hlavných zásad podnikania Spoločnosti.

V rámci hlavného predmetu podnikateľskej činnosti, ktorým je predaj tovaru, najmä cementu a kameniva, Spoločnosť zabezpečuje aj prepravu tohto tovaru. Väčšina tovaru sa prepravuje na veľké vzdialenosti železničnou dopravou, ktorá má minimálny vplyv na životné prostredie. Pri zabezpečovaní nákladnej cestnej dopravy Spoločnosť investuje finančné prostriedky do modernizácie vozového parku, ktorý tvoria hlavne ťahače a návesy - cisternové a sklápacie a špeciálne vozidlá na prepravu a čerpanie betónu. Pohonnou látkou časti nákladného vozového parku je CNG (stlačený zemný plyn). Priemerný vek vozového parku je 7,8 roka, v porovnaní s predchádzajúcim rokom sa tento mierne zvýšil, avšak Spoločnosť neustále pracuje na obnove vozového parku. Všetky vozidlá sú zaradené do vyšších emisných tried EEV, EURO 5 alebo EURO 6, čo predstavuje elimináciu emisií do ovzdušia a tým aj šetrnejší vplyv k životnému prostrediu.

Samozrejmosťou je dodržiavanie predpísaných noriem v oblasti odpadov. Spoločnosť produkuje odpad, ako sú oleje, opotrebované pneumatiky a pod., ktorý odovzdáva externým firmám zabezpečujúcim jeho likvidáciu.

Pri prevádzkovaní čerpacej stanice kladie Spoločnosť dôraz na dôsledné dodržiavanie všetkých opatrení v záujme predchádzania akéhokoľvek negatívneho dopadu na životné prostredie.

## 9. Významné riziká a neistoty, ktorým je spoločnosť vystavená

Nie sú nám známe významné riziká a neistoty, ktorým by mohla byť naša spoločnosť vystavená a ktoré by v budúcnosti ovplyvnili jej fungovanie, okrem možného vplyvu skutočností uvedených v bode 10.

## 10. Významné udalosti po skončení účtovného obdobia

Po skončení účtovného obdobia, za ktoré sa vyhotovuje výročná správa, nastali tieto udalosti osobitného významu:

Spoločnosť v roku 2024 ukončila časť podnikateľských aktivít v oblasti predaja tovaru – cementu a popola, čoho následkom sa očakáva významný pokles tržieb v roku 2024.

## 11. Iné dôležité informácie

- Neexistuje podnik, ktorý zostavuje konsolidovanú účtovnú závierku za najväčšiu skupinu podnikov, pre ktoré je spoločnosť dcérskym podnikom.
- Spoločnosť nie je neobmedzene ručiacim spoločníkom v žiadnej obchodnej spoločnosti.
- Spoločnosť nemá organizačnú zložku v zahraničí, ani neuvažuje s jej zriadením.
- Spoločnosť neúčtovala o nákladoch na činnosti v oblasti výskumu a vývoja
- Spoločnosť neúčtovala o nadobudnutí vlastných akcií, dočasných listov a akcií, spoločnosť účtovala o obchodných podieloch nadobudnutých v spoločnostiach.

### Obchodné podiely

Obchodné meno	IČO	2023	2022
		podiel na základnom imaní	podiel na základnom imaní
RB services, s.r.o.	52935086	50 %	50 %

## 12. Predpoklad ďalšieho vývoja

Spoločnosť MRA s.r.o. si dlhodobo drží popredné postavenie medzi prepravnými spoločnosťami zaoberajúcimi sa prepravou špeciálnych tovarov v regióne. Štruktúra a variabilita vozového parku vytvára predpoklad stabilnej existencie Spoločnosti. Dlhoročné skúsenosti a odborné znalosti v odvetví dopravy poskytujú Spoločnosti konkurenčnú výhodu, na ktorej udržaní Spoločnosť neustále pracuje.

V nasledujúcom období plánuje Spoločnosť pôsobiť prioritne v oblasti poskytovania kvalitných a flexibilných prepravných služieb pre široké spektrum zákazníkov. Bude otvorená novým podnikateľským príležitosťami, z ktorých jednou je i rozvíjanie aktivít v oblasti developingu.

Veríme, že vďaka odbornej zdatnosti celého kolektívu zabezpečíme pre zákazníkov požadovaný servis a napriek očakávanému výraznému poklesu tržieb v nasledujúcom období dosiahneme priaznivý výsledok hospodárenia.

Snaha napredovať a neustále vylepšovať naše služby je základným pilierom našej konkurencieschopnosti. Spokojný klient je našou hlavnou prioritou, preto sa snažíme neustále zlepšovať a byť tak dôveryhodným partnerom.

Vo Sverepci, dňa 23.05.2023

