



A member of 3A Composites

VÝROČNÁ SPRÁVA 2023

Polycasa Slovakia, s.r.o.

Žilina


OBSAH:

- 1. Predstavenie spoločnosti**
- 2. Riadenie spoločnosti, štruktúra vlastníkov a organizačná štruktúra**
 - 2.1. Valné zhromaždenie
 - 2.2. Štatutárny orgán
 - 2.3. Organizačná štruktúra spoločnosti
 - 2.4. Konsolidovaná účtovná závierka
- 3. Historický a ekonomický vývoj Spoločnosti od jej založenia až po súčasnosť**
 - 3.1. Výrobný program
- 4. Analýza významných rizík a neistôt, ktorým je spoločnosť Polycasa v rámci svojej podnikateľskej činnosti vystavená:**
 - 4.1. Zameranie podnikateľskej činnosti, aktivity za účtovné obdobie, pokračovanie činnosti z minulých období a vízie do budúcnosti
 - 4.2. Významní dodávatelia a odberatelia
 - 4.3. Zamestnanosť, štruktúra zamestnancov.
 - 4.4. Vplyv podnikateľskej činnosti na životné prostredie
 - 4.5. Budúci vývoj činnosti spoločnosti Polycasa Slovakia
- 5. Finančné a nefinančné ukazovatele.**
 - 5.1. Predaj
 - 5.2. Hospodárenie a financovanie
 - 5.2.1. Hospodárenie
 - 5.2.2. Financovanie
- 6. Štruktúra majetku a záväzkov. Súvaha za roky 2023, 2022 a 2021**
- 7. Štruktúra nákladov a výnosov. Výkaz ziskov a strát za roky 2023, 2022 a 2021**

8. Rozdelenie zisku v tis. EUR

9. Ostatné informácie o spoločnosti.

- 9.1. Náklady na činnosť v oblasti výskumu a vývoja
- 9.2. Nadobúdanie vlastných akcií, dočasných listov , obchodných podielov a akcií
- 9.3. Organizačná zložka v zahraničí



1. Predstavenie spoločnosti

Názov spoločnosti:	Polycasa Slovakia s. r. o
IČO:	36394106
DIČ:	2020105032
IČ DPH:	SK2020105032
Sídlo	M. R. Štefánika 71 010 39 Žilina

Polycasa Slovakia s.r.o. je súčasťou jedného z najväčších európskych výrobcov a distribútorov hliníkových kompozitných dosiek a dosiek z polymérnych materiálov 3A Composites GmbH.

Polycasa sa zameriava hlavne na výrobu a distribúciu transparentných plastových dosiek.

Vedenie divízie plastov – Geel, Belgické kráľovstvo. Polycasa N.V. má výrobné závody v Nemecku (Mainz, Nischwitz), Španielsku (Montcada), v Čechách (Příbram), na Slovensku (Žilina) a má sieť predajných a distribučných centier vo všetkých hlavných európskych krajinách. Polycasa N.V. celkovo zamestnáva v týchto svojich výrobných podnikoch spolu cca. 900 zamestnancov.

Polycasa Slovakia nemá v zahraničí organizačnú zložku.

2. Riadenie spoločnosti, štruktúra vlastníkov a organizačná štruktúra

2.1. Valné zhromaždenie

Spoločnosť bola založená zakladateľskou listinou vyhotovenou vo forme notárskej zápisnice zo dňa 13. 9. 2000. Pôsobnosť „, Valného zhromaždenia“ vykonáva jediný spoločník so 100 % podielom, ktorým je:

Polycasa N.V.
Van Doornelaan 2A
2440 Geel
Belgické kráľovstvo

Spoločnosť Polycasa Slovakia s. r. o. bola zapísaná do obchodného registra dňa 21. 09. 2000.

2.2. Štatutárny orgán

Konatelia spoločnosti sú:

Ing. Elemír Strieženec,
Brezová 8352/15A
Žilina

Ing. Jolana Pijáková,
Ochodnica 100, 023 35

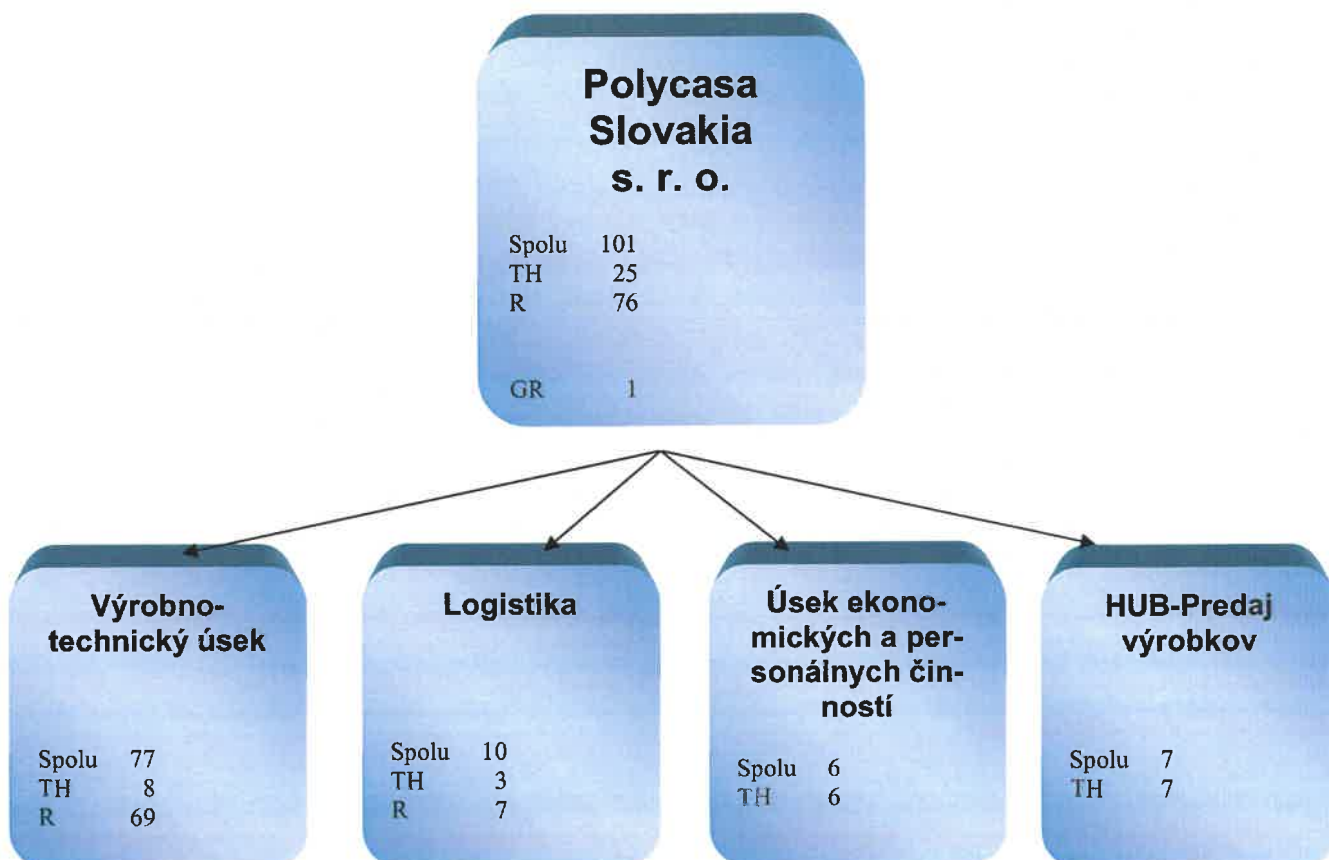
Dr. Joachim Werner,
Hauptstraße 34
Engen 782 34
Nemecká spolková republika

Alexander Lohse,
Hegastrasse 22
Volkertshausen 782 69
Nemecká spolková republika

Konanie v mene spoločnosti

Vždy aspoň traja konatelia spoločne sú oprávnení v mene spoločnosti navonok konať a podpisovať a to tak, že k vytlačenému, otláčenému, alebo napísanému obchodnému menu spoločnosti pripoja svoj vlastnoručný podpis.

2.3. Organizačná štruktúra spoločnosti



Spoločnosť mala v roku 2023 priemerný počet zamestnancov 101, z toho bolo 26 žien.

Zamestnanci spolu odpracovali 164 170 hodín, priemerná absencia bola 7 % z odpracovaných hodín.

2.4. Konsolidovaná účtovná zvierka

Spoločnosť Polycasa Slovakia s. r. o. je dcérskou spoločnosťou spoločnosti Schweiter Technologies AG, so sídlom Hinterbergstrasse 20, 6312 Steinhausen, Švajčiarsko. Spoločnosť Schweiter Technologies AG, zostavuje konsolidovanú účtovnú zvierku za najväčšiu skupinu podnikov konsolidovaného celku.

Konsolidovaná účtovná zvierka spoločnosti Schweiter Technologies AG, je sprístupnená v jej sídle Hinterbergstrasse 20, 6312 Steinhausen, Švajčiarsko.

3. Historický a ekonomický vývoj Spoločnosti od jej založenia až po súčasnosť

Podnikateľská činnosť Polycasa Slovakia s. r. o. začala v mesiaci november 2000, keď Barlo Plastics Europe, (súčasná Polycasa N.V.), vedúci európsky predstaviteľ vo výrobe transparentných dosiek, kupuje výrobné a predajné aktivity akciovej spoločnosti PCHZ – AKRYL prostredníctvom spoločnosti PSC, ktorá bola vo februári 2001 premenovaná na Barlo Plastics Slovakia s. r. o.. V januári 2005 bola spoločnosť premenovaná na Quinn Plastics Slovakia s. r. o. a 14. októbra 2013 na Polycasa Slovakia s. r. o.. K 1. aprílu 2015 bola spoločnosť Polycasa Slovakia odkúpená spoločnosťou 3A Composites.

3.1. Výrobný program

Výrobným programom spoločnosti Polycasa Slovakia s. r. o. je výroba polymetylmetakrylátu (PMMA) vo forme granulátu a následné spracovanie extrúziou (vytlačovaním) na akrylové (PMMA) dosky s obchodným názvom AKRYLON® a CRYLON®. Tento produkt je známejší pod všeobecným označením organické sklo / plexisklo.

PMMA granulát vyrábaný unikátnou technológiou kontinuálnej roztokovej polymerizácie je v súčasnosti v celej kapacite využívaný ako vstupná surovina pre ďalšie spracovanie na vlastných extrúzných linkách na veľkoformátové akrylové dosky s brilantnou čistotou a veľmi dobrými optickými vlastnosťami, v rôznych farebných odtieňoch. Dosky je možné tvarovať a ďalej spracovávať, sú mimoriadne vhodné na vnútorné aj vonkajšie použitie.

a/ Výroba PMMA granulátu:

Kontinuálny proces roztokovej polymerizácie PMMA granulátu umožňuje výrobu rôznych typov polymérov líšiacich sa tokovými vlastnosťami pre následné spracovanie extrúziou alebo vstrekováním.

Aktuálne je celá kapacita výroby využívaná na výrobu číreho extrúzneho typu pre vlastné spracovanie na extrúzných linkách, časť kapacity je využívaná na výrobu farebných koncentrátov pre následné použitie v extrúzii. Farebné koncentráty sú vyrábané na vlastnej farbiacej linke, alebo v rámci kooperácie je časť granulátu odpredaná na zafarbenie u dodávateľov koncentrátov.

V priebehu roku 2023 bolo vyrobené 10 075 t číreho granulátu. Prevažná časť tejto výroby sa spotrebovala na výrobu dosiek, pri ktorej vstupuje číry granulát ako hlavný polotovár.

b/ Výroba PMMA dosiek:

Dosky s obchodným názvom AKRYLON[®] a CRYLON[®] sú vyrábané kontinuálnym procesom na extrúzných linkách v rôznych farebných prevedeniach. Základným sortimentom sú číre, opáľové a farebné dosky v priehľadnom, polopriehľadné a nepriehľadnom odtieni.

Vyrábané sú v hrúbkach od 1,0mm do 15,0mm. V priebehu finalizácie výroby sú obojstranne potiahnuté ochrannou PE fóliou a kontinuálne rezané na základný formát 3050x2050mm, alebo iné požadované rozmery. Vyrobené dosky je možné následne narezať na presné rozmery na špeciálnej formátovacej pile.

Celkom bolo v roku 2023 vyrobené 10 917 t dosiek AKRYLON[®] a CRYLON[®].

4. Analýza významných rizík a neistôt, ktorým je spoločnosť Polycasa v rámci svojej podnikateľskej činnosti vystavená:

Na spoločnosť pôsobia bežne vyskytujúce sa riziká v oblasti podnikateľskej činnosti. Žiadne v súčasnosti nie sú tak významné, aby ovplyvnili pokračovanie podnikateľskej činnosti.

4.1. Zameranie podnikateľskej činnosti, aktivity za účtovné obdobie, pokračovanie činnosti z minulých období a vízie do budúcnosti

Hlavným predmetom činnosti Polycasa Slovakia s. r. o je výroba výrobkov organickej chémie, výroba polymérov a spracovanie plastov, vývoj v oblasti chémie a s tým súvisiace služby, nákup a predaj tovaru /maloobchod, veľkoobchod/.

V roku 2023 prebehol schvaľovací proces pre trvalé schválenie výroby v novovybudovanej výrobnjej hale. Proces bol ukončený v januári 2024.

4.2 Významní dodávateľia a odberatelia

Hlavní dodávateľia: Mitsubishi Chemical UK
ITP-Industria Termoplastica Pavese, Italy
Bischof+Klein, Germany

Hlavní odberatelia: Sesterské spoločnosti POLYCASA
FTP Plastic, s.r.o.
Adviplast SPA
Plast-System Fidler
Tuplex TD
Termotom d.o.o.
POS Plastika

4.3. Zamestnanosť, štruktúra zamestnancov.

Priemerný počet zamestnancov v roku 2023 bol 101. V roku 2022 bol priemerný počet zamestnancov 103.

Priemerná mzda:

Rok	2023	2022	Index 2022/2021
Mzdové náklady v tis. EUR	2 412	2 188	110,23
Priemerný počet zamestnancov	101	103	98,06
Priemerná mesačná mzda v EUR	1990	1 770	112,43

odpracované hodiny spolu za rok	164 169,50
BC odpracované hodiny spolu za rok	121 862,00
WC odpracované hodiny spolu za rok	42 307,50

Štruktúra k 31.12. podľa zaradenia	101
BC	75
WC	26

Štruktúra k 31.12 podľa pohlavia	101
muži	76
ženy	25

veková štruktúra k 31.12.	do 20	21-30	31-40	41-50	51-60	nad 60
	2,00	11	22	20	41	5

vzdelanostná štruktúra k 31.12.	Stredné	Úplné stredné	VŠ 1.st	VŠ 2 st.
	3,00	79	1	18

Počas roka 2023 bolo prijatých 15 zamestnancov, z toho BC 13 a WC 2

Spoločnosť zamestnávala počas roka 2023 3 zamestnancov so zdravotným postihnutím, čím splnila zákonom stanovený povinný podiel zamestnávania občanov so zdravotným postihnutím .

4.4. Vplyv podnikateľskej činnosti na životné prostredie

Spoločnosť Polycasa Slovakia, s.r.o., prevádzkuje svoju činnosť v zmysle udeleného Integrovaného povolenia číslo: 896/2007/Kun/770560104 podľa zákona č. 39/2013 o integrovanej prevencii a kontrole znečisťovania, podľa stanovených podmienok prevádzkovania, opatrení a postupov zameraných na prevenciu znečisťovania životného prostredia, na znižovanie emisií do ovzdušia, vody a pôdy, na obmedzenie vzniku odpadu, na jeho zhodnocovanie a zneškodňovanie s cieľom dosiahnuť vysokú celkovú úroveň ochrany životného prostredia.

Tento cieľ spoločnosť Polycasa Slovakia, s.r.o. dosahuje dlhodobo pomocou používaním najlepších dostupných technológií /BAT- Best Available Technigues/, vyspelých interných štandardov v oblasti ochrany životného prostredia a ďalším zdokonaľovaním výrobných technológií s ohľadom na ochranu životného prostredia.

4.5. Budúci vývoj činnosti spoločnosti Polycasa Slovakia

Celkové tržby z predaja v roku 2024 by mali dosiahnuť 28 047 tis. EUR. Zisk pred zdanením sa predpokladá vo výške 835 tis. EUR.

Plán predaja:

Akrylon	–	6 026 t
Crylon	–	3 950 t

Spoločnosť sa i v roku 2024 bude orientovať na predaj výrobkov na trhy strednej a východnej Európy, čo je veľmi náročné vzhľadom na kúpnu silu v týchto krajinách a na stále pretrvávajúcu situáciu ohľadom vojenského konfliktu na Ukrajine. V priebehu roku 2024 vidíme, že situácia na trhu sa radikálne zmenila. Je nedostatok základnej suroviny, z ktorej vyrábame naše výrobky a tým pádom sa zvyšuje jej cena. Spoločnosť nakupuje túto surovinu s problémami a s každomesačným zvyšovaním nákupnej ceny. Tým pádom aj spoločnosť reaguje na túto situáciu so zvyšovaním cien svojich výrobkov. Predpokladá sa, že predaj, ktorý bol plánovaný na rok 2024 sa nedosiahne.

Výroba klesá, nakoľko základnej suroviny je stále nedostatok a takáto situácia bude pretrvávať minimálne do polovice roka 2024. Pokles nakupovaného množstva suroviny spôsobuje prerušovanie výroby, čo má dopad na zvýšenie nákladov, nakoľko spoločnosť má nepretržitú prevádzku a s častým odstavovaním výroby dochádza k častým poruchám na výrobných zariadeniach.

5. Finančné a nefinančné ukazovatele.

5.1. Predaj

Spoločnosť Polycasa Slovakia s. r. o. je jediným výrobcom PMMA granulátu a extrudovaných PMMA dosiek známych pod obchodným názvom AKRYLON® a CRYLON® na Slovensku.

Celkový predaj :	rok 2023	rok 2022
PMMA dosky	10 747 t / 30 629 tis. EUR /	6 915 t / 23 651 tis. EUR /
PMMA granulát	0 t / 0 tis. EUR /	73 t / 143 tis. EUR /



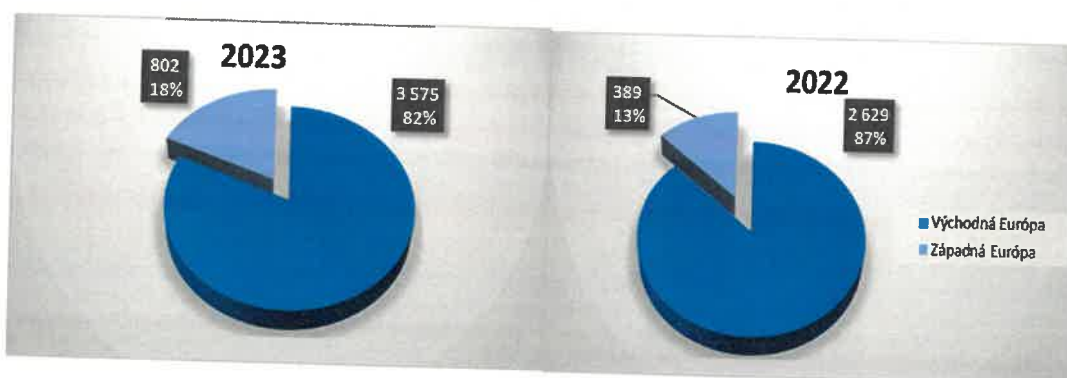
Predaj AKRYLONOVYCH a CRYLONOVYCH dosiek bol realizovaný hlavne do zahraničia. Predaj v roku 2023 bol vyšší oproti roku 2022 o 3 832t. PMMA dosky do západnej Európy sa predávajú prostredníctvom našich sesterských spoločností v Belgicku, Nemecku, Francúzsku, Anglicku a Španielsku. Predaj dosiek prostredníctvom sesterských spoločností bol v roku 2023 6 370 t.

Predaj tretím krajinám predstavoval 4 377 t sa orientuje hlavne na predaj na východ, kde je rozhodujúce pre predaj cena a kvalita. Obchod je stále zložitejší, pretože kúpna sila obyvateľov týchto krajín nie je taká silná ako v Európskej únii a v ostatných krajinách západnej Európy.

Mierny nárast predaja bol ovplyvnení prebúdzaním sa odberateľov z následkov po epidémii nového koronavírusu z roku 2021 a v dôsledku postupných uvoľňovaní opatrení v súvislosti so špeciálnou vojenskou operáciou Ruska na Ukrajine z roku 2022, ktorá mala vplyv na obmedzený vývoz na Ukrajinu a do Ruska. V roku 2023 bol obnovený predaj na Ukrajinu. Predaj do Ruska je stále zastavený

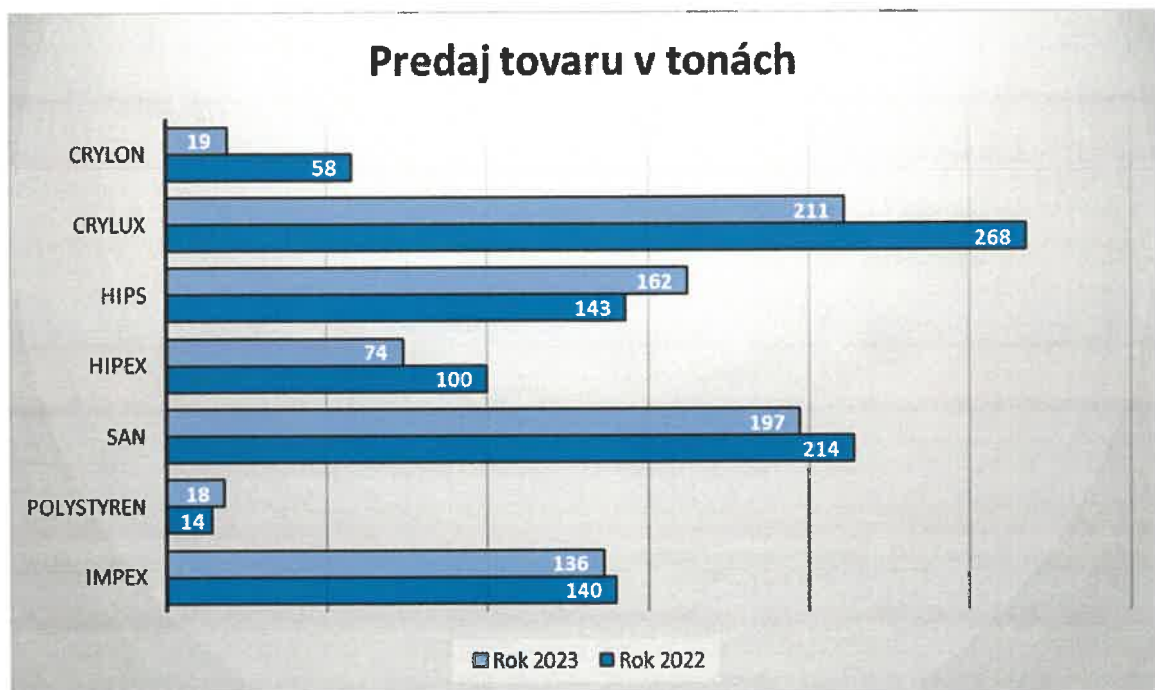
Celkový podiel predaja tretím krajinám vrátane Slovenska:

	rok 2023	rok 2022
do východnej Európy	3 575 t /82 %/	2 629 t /87 %/
do západnej Európy	802 t /18 %/	389 t /13 %/



Spoločnosť Polycasa okrem predaja svojich výrobkov predáva i výrobky, ktoré vyrábajú jej sesterské spoločnosti v Nemecku, Španielsku, Belgicku a v Českej republike.

Predaj tovaru v tonách	Rok 2023	Rok 2022
Impex	136	140
Impex Multiwall	0	0
Polystyren	18	14
SAN	197	214
HIPEX	74	100
HIPS	162	143
Crylux	211	268
Crylon	19	58



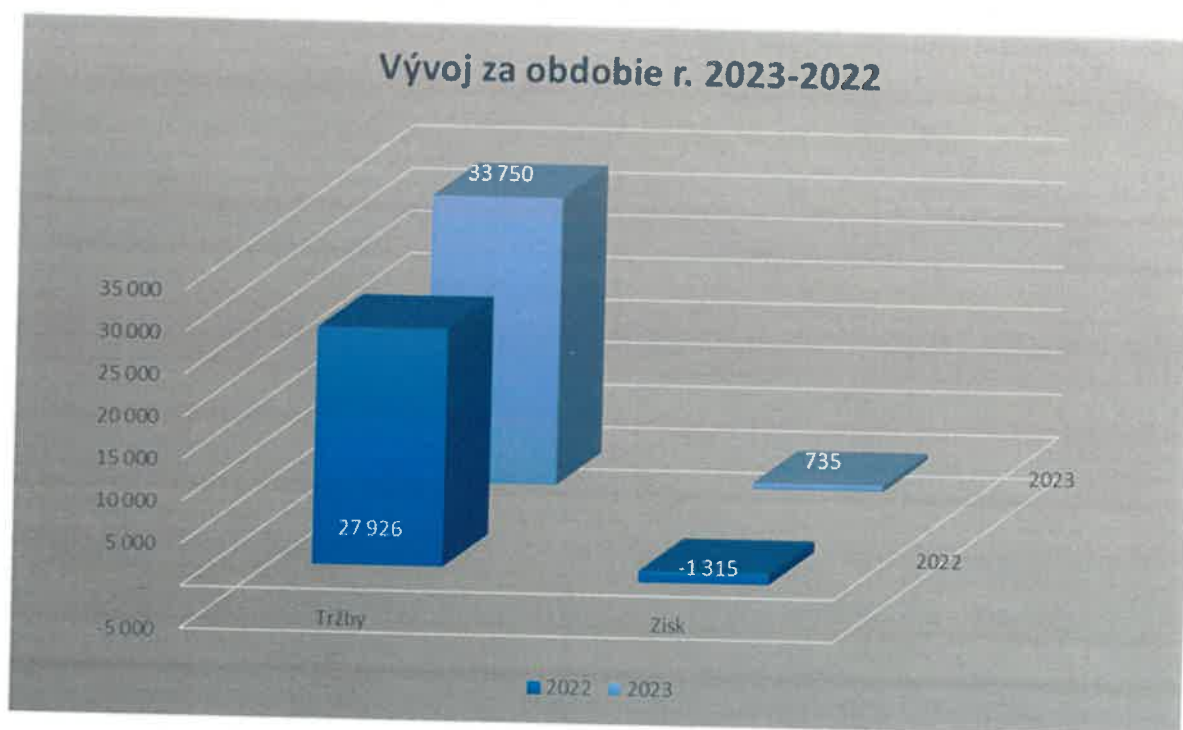
5.2 Hospodárenie a financovanie

5.2.1 Hospodárenie

V roku 2023 spoločnosť dosiahla tržby za predaj vlastných výrobkov a služieb v objeme 30 795 tis. EUR (rok 2022 = 23 836 tis. EUR). Okrem vlastných výrobkov mala tržby aj z predaja tovaru v objeme 2 895 tis. EUR (rok 2022 = 4 021 tis. EUR) a tržby z predaja surovín v hodnote 60 tis. EUR (rok 2021 = 69 tis. EUR). Spoločnosť ukončila rok 2023 s hospodárskym výsledkom – zisk vo výške 735 tis. EUR (rok 2022 = strata – 1 315 tis. EUR).

Vývoj za obdobie r. 2023- 2022:

Ukazovateľ /v tis. EUR/	2023	2022
Tržby	33 750	27 926
Zisk	735	- 1 315



5.2.2. Financovanie

Zdrojmi financovania investícií a rozvoja spoločnosti sú vlastné zdroje.

FINANČNÁ ANALÝZA – vybrané ukazovatele	2023	2022	2021	Index 2023/2022
1. Stupeň samofinancovania	68,47%	64,76%	68,58%	1,06
2. Zadlženosť	31,53%	35,24%	31,42%	0,89
3. Pohotová likvidita	0,51	0,44	0,31	1,16
4. Bežná likvidita	1,81	1,61	2,07	1,12
5. Celková likvidita	2,98	2,79	3,20	1,07
6. Čistý pracovný kapitál	5 598 150€	4 773 189€	6 259 369 €	1,17
7. Rentabilita vlastného imania	7,73%	-15,00%	12,02%	-0,52
8. Rentabilita výnosov	2,20%	-4,76%	3,64%	-0,46
9. Rentabilita tržieb	2,18%	-4,71%	3,81%	-0,46
10. Rentabilita nákladov	2,26%	-4,50%	3,82%	-0,50
11. Doba obratu zásob	25,19	39,98	38,57	0,63
12. Doba obratu pohľadávok	49,50	52,06	58,61	0,95

Finančná samostatnosť spoločnosti sa v roku 2023 zlepšila oproti roku 2022.

Spoločnosť na krytie svojich potrieb potrebuje 31,53 % cudzieho kapitálu. Pohotová likvidita sa zlepšila – na 1 EUR krátkodobých záväzkov pripadá 0,51 EUR finančného majetku. Bežná likvidita oproti predchádzajúcemu roku narástla. Na 1 EUR pripadá 1.81 EUR krátkodobých pohľadávok a finančného majetku. Jej prijateľná hodnota by mala byť v intervale 1 - 1,5. Z celkovej likvidity vyplýva, že spoločnosť má dostatočnú finančnú rezervu na krytie svojich dlhov. Optimálna hodnota celkovej likvidity by mala byť v intervale 2 - 2,5. Čistý pracovný kapitál klesol o 824 961 EUR. Doba obratu zásob sa oproti predchádzajúcemu roku skrátila na 25,19 dní a doba splatnosti pohľadávok sa skrátila na 49,50 dní.

V oblasti rentability nákladov a výnosov spoločnosť zaznamenala v roku 2023 zlepšenie oproti roku 2022 v dôsledku zisku na konci roka 2023 oproti strate z roku 2022.

6. Štruktúra majetku a záväzkov. Súvaha za roky 2023, 2022 a 2021

SÚVAHA	2023	2022	2021
MAJETOK spolu	13 880 361	13 540 872	14 703 517
A. Neobežný majetok	4 463 421	4 840 561	5 129 544
A.I. Dlhodobý nehmotný majetok	1 364	2 275	3 185
A.II. Dlhodobý hmotný majetok	4 462 057	4 838 286	5 126 359
A.III. Dlhodobý finančný majetok	0	0	0
B. Obežný majetok	9 414 361	8 696 062	9 569 850
B.I. Zásoby	3 039 885	2 880 481	3 229 172
B.II. Dlhodobé pohľadávky	656 551	803 183	466 886
B.III. Krátkodobé pohľadávky	4 104 608	3 627 314	4 984 575
B.V. Finančné účty	1 613 317	1 385 084	889 217
C. Ostatné aktíva – časové rozlíšenie	2 579	4 249	4 123
PASÍVA spolu	13 880 361	13 540 872	14 703 517
A. Vlastné imanie	9 503 434	8 768 425	10 083 629
A.I. Základné imanie	4 484 997	4 484 997	4 484 997
A.IV. Záonné rezervné fondy	448 832	448 832	448 832
A.VII. Výsledok hospodárenia minulých rokov	3 834 596	5 149 800	3 937 900
A.VIII. Výsledok hospodárenia za účtovné obdobie	735 009	-1 315 204	1 211 900
B. Záväzky	4 376 927	4 772 447	4 619 888
B.V.1. Záonné rezervy	148 874	110 111	125 197
B.V.2. Ostatné rezervy	297 247	257 986	312 940
B.I. Dlhodobé záväzky	0	412 088	411 591
B.IV. Krátkodobé záväzky	3 159 660	3 119 697	2 843 595
B.II. Dlhodobé rezervy	771 146	872 565	926 565
C. Ostatné pasíva – časové rozlíšenie	0	0	0

7. Štruktúra nákladov a výnosov. Výkaz ziskov a strát za roky 2023, 2022 a 2021

VÝKAZ ZISKOV A STRÁT		2023	2022	2021
* Čistý obrat		33 690 064	27 857 164	31 705 322
** Výnosy z hospodárskej činnosti spolu		33 468 767	27 595 732	33 252 155
I. Tržby z predaja tovaru		2 895 473	4 020 710	6 378 420
II. Tržby z predaja vlastných výrobkov		30 792 610	23 793 388	25 290 381
III. Tržby z predaja služieb		1 980	43 065	36 520
IV. Zmena stavu vnútroorganizačných zásob		-327 850	-408 931	1 396 613
V. Aktivácia		0	0	20 840
VI. Tržby z predaja dlhodobého majetku a materiálu		60 064	91 268	67 338
VII. Ostatné výnosy z hospodárskej činnosti		46 490	56 232	62 043
** Náklady na hospodársku činnosť		32 511 694	29 235 011	31 677 720
A. Náklady na predaný tovar		2 618 957	3 216 056	5 671 436
B. Spotreba materiálu, energie a ostatných dodávok		22 928 842	19 737 913	19 796 386
C. Opravné položky k zásobám		68	9 758	8 827
D. Služby		2 805 993	2 446 527	2 508 783
E. Osobné náklady		3 650 170	3 177 566	3 268 955
F. Dane a poplatky		6 844	5 870	6 186
G. Odpisy dlhodobého nehmotného a hmotného majetku		507 242	366 070	357 533
H. Zostatková cena predaného materiálu		25 266	73 140	36 532
I. Opravné položky k pohľadávkam		-96 323	152 837	22 290
J. Ostatné náklady na hospodársku činnosť		64 635	49 274	792
*** Výsledok hospodárenia z hospodárskej činnosti		957 073	- 1 639 279	1 574 435
* Pridaná hodnota		5 008 353	2 037 978	5 137 342
IX-XIV Finančné výnosy		3 719	1 111	5 601
K-Q. Finančné náklady		34 165	20 479	44 491
*** Výsledok hospodárenia z finančnej činnosti		-30 446	-19 368	- 38 890
**** Výsledok hospodárenia za účtovné obdobie pred zdanením		926 627	-1 658 647	1 535 545
R.1. Splatná daň z príjmov		44 986	0	216 474
R.2. Odložená daň z príjmov		146 632	-343 443	1007 171
**** Výsledok hospodárenia za účtovné obdobie		735 009	-1 315 204	1 211 900

8. Rozdelenie zisku v tis. EUR

Hospodársky výsledok roku 2023 :	zisk 735
z toho:	
- Hospodársky výsledok v schvaľovaní	735

Dňa 26. apríla 2024 došlo k schváleniu riadnej účtovnej závierky spoločnosti za účtovné obdobie 2022. Jediný spoločník rozhodol o naložení so ziskom za účtovné obdobie 2023 vo výške 735 008,37 Eur presunutím na účet nerozdeleného zisku minulých období.

9. Ostatné informácie o spoločnosti.

9.1. Náklady na činnosť v oblasti výskumu a vývoja

Spoločnosť v roku 2023 rovnako ako v roku 2022 nevynakladala žiadne prostriedky na výskum a vývoj na lokálnej úrovni. Výskumné a vývojové aktivity sú koncentrované na úrovni skupiny.

9.2. Nadobúdanie vlastných akcií, dočasných listov , obchodných podielov a akcií

Spoločnosť počas roka 2023 nenadobudla žiadne akcie, obchodné podiely a dočasné listy materskej účtovnej jednotky.

9.3. Organizačná zložka v zahraničí

Polycasa Slovakia nemá v zahraničí organizačnú zložku.

Po 31. decembri 2023 nenastali žiadne iné udalosti, ktoré by si vyžadovali zverejnenie alebo vykázanie v účtovnej závierke za rok 2023.

5. Prílohy

5.1. Správa nezávislého audítora o overení účtovnej závierky k 31.12.2023 v rátane overenia súladu výročnej správy.

V Žiline 24.5.2025



Ing. Jolana Pijáková, konateľ



Ing. Elemír Strieženeč, konateľ