

VÝROČNÁ SPRÁVA ZA ROK 2023



NOVES okná, a.s.

Radlinského ul. 24, 052 01 Spišská Nová Ves

Zapísaná v Obchodnom
registri Mestského súdu
Košice I, oddiel Sa,
Vložka č. 1519/V, IČO:
31 683 789

sekretariat@noves.sk

+421 53 41 78 111



OBSAH

Charakteristika spoločnosti.....	3
Profil spoločnosti	3
Organizačná štruktúra a zamestnanosť.....	4
Organizačné usporiadanie k 31.12.2023	4
Zamestnanosť	4
Orgány spoločnosti k 31.12.2023.....	5
Prehľad spoločností s majetkovou účasťou NOVES okná, a.s.....	5
Ďalšie informácie.....	5
Hospodárenie spoločnosti.....	6
Správa o výsledkoch podnikateľskej činnosti a o stave majetku spoločnosti v roku 2023	6
Prehľad majetku a zdrojov krytia	14
Prehľad jednotlivých ekonomických ukazovateľov	18
Návrh na rozdelenie výsledku hospodárenia za rok 2023	20
Podnikateľský plán na rok 2024.....	21
Iné dôležité informácie o spoločnosti.....	22
Vplyv činnosti spoločnosti na životné prostredie.....	22
Informácie o významných rizikách a neistotách.....	22
Významné udalosti po dátume účtovnej závierky.....	22

CHARAKTERISTIKA SPOLOČNOSTI

Spoločnosť bola založená spoločenskou zmluvou zo dňa 23.8.1993 podľa zák. 513/91 Zb, zápis do Obchodného registra Okresného súdu Košice I bol uskutočnený 17.1.1994, oddiel Sro vložka č. 4074/V.

V roku 2010 došlo k zmene právnej formy spoločnosti, ktorá sa pretransformovala na akciovú spoločnosť. Jediným akcionárom je spoločnosť Hasau, s.r.o.

Štruktúra akcionárov je uvedená v tab. č. 1.

Spoločník, akcionár	Výška podielu na základnom imaní		Podiel na hlasovacích právach v %	Iný podiel na ostatných položkách VI ako na ZI v %
	Absolútne (v EUR)	V %		
Hasau s.r.o., Radlinského 24, 052 01 Spišská Nová Ves	2 166 000	100	100	0
Spolu	2 166 000	100	100	0

PROFIL SPOLOČNOSTI

Spoločnosť NOVES okná, a.s. pôsobí na slovenskom trhu už viac ako 30 rokov a patrí medzi popredných výrobcov plastových a hliníkových okien, dverí, fasádnych konštrukcií a zimných záhrad.

NOVES okná, a.s. ponúka svojim zákazníkom prémiové výrobky na mieru so špeciálnym dôrazom na pohodlie používateľa, moderný dizajn a energetickú efektívnosť.

Svoje výrobky ponúka cez distribučnú sieť, pozostávajúcu z interných a externých predajcov a má diverzifikované portfólio zákazníkov v tuzemsku a zahraničí.

Spoločnosť disponuje najmodernejšími veľkokapacitnými poloautomatizovanými a automatizovanými strojnými zariadeniami na výrobu plastových a hliníkových okenných konštrukcií. Súčasťou výroby sú technológie na lamináciu plastových a hliníkových profilov a ohýbanie plastových profilov.

Značkové okná NOVES okná, a.s. a ďalšie vyrábané a ponúkané produkty, sú vývojovo na technologickej špičke. Orientácia na požiadavky zákazníka, dôraz na detail, rýchlosť dodávky, dostupnosť predajného miesta, precíznosť prevedenia a dôraz na kvalitu stavajú NOVES okná, a.s. na popredné miesto na trhu.

Ako prvej firme na Slovensku v oblasti výroby plastových okien jej 25. februára 1999 udelila spoločnosť SGS European certifikát riadenia kvality. V ďalších rokoch certifikát spoločnosť opakovane obhájila. Vo februári 2017 spoločnosť NOVES okná, a.s. získala certifikát systému

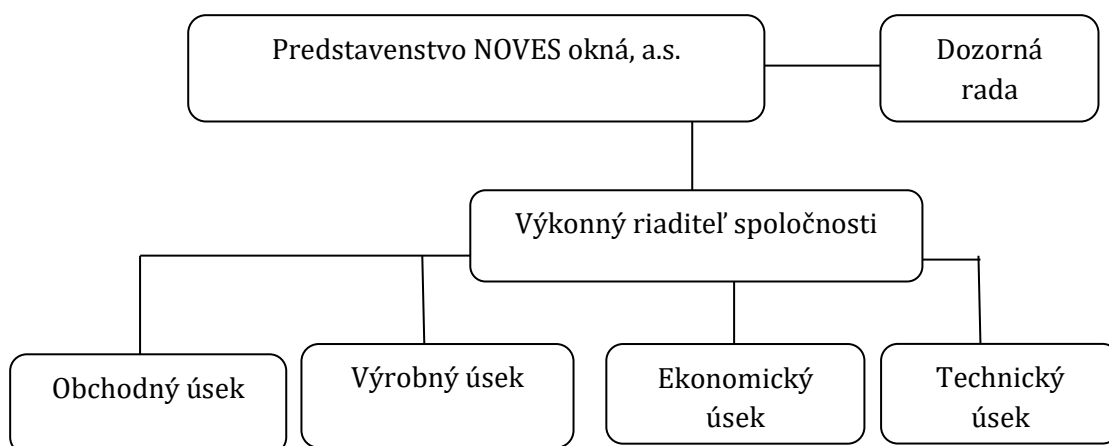
riadenia kvality podľa novej normy ISO 9001: 2015. Naša spoločnosť získala 26. mája 2018 certifikát riadenia environmentu v spoločnosti podľa novej normy ISO 14001: 2015. Našou snahou je každoročne v rámci dohľadu či recertifikácie oba certifikáty opakovane obhájiť.

ORGANIZAČNÁ ŠTRUKTÚRA A ZAMESTNANOSŤ

Sídlo spoločnosti je v Spišskej Novej Vsi na Radlinského ulici č. 24, kde má aj hospodárske stredisko.

ORGANIZAČNÉ USPORIADANIE K 31.12.2023

Organizačná štruktúra spoločnosti v období od 1.1.2023 do 31.12.2023 bola nasledovná:



Spoločnosť nemá žiadne organizačné zložky mimo územia Slovenskej republiky.

ZAMESTNANOSŤ

Celkový počet zamestnancov k 31.12.2023 bol 95.

Názov položky	Bežné účtovné obdobie	Bezprostredne predchádzajúce účtovné obdobie
Priemerný prepočítaný počet zamestnancov	101	115
Stav zamestnancov ku dňu, ku ktorému sa zostavuje účtovná závierka, z toho:	95	106
Počet vedúcich zamestnancov	5	5

ORGÁNY SPOLOČNOSTI K 31.12.2023

Najvyšším orgánom je valné zhromaždenie:

Predstavenstvo:

Ing. Roman Bryndza predseda predstavenstva od 21.5.2010

Ing. Ivana Suržinová člen predstavenstva od 25.3.2011

Dozorná rada:

Cyril Vartovník člen dozornej rady od 29.6.2012

Bc. Iveta Bryndzová člen dozornej rady od 5.6.2014

Radovan Bryndza člen dozornej rady od 29.5.2021

PREHLAD SPOLOČNOSTÍ S MAJETKOVOU ÚČASŤOU NOVES OKNÁ, A.S.

NOVES okná, a.s. nemala k 31.12.2023 žiaden majetkový podiel v inej spoločnosti.

ĎALŠIE INFORMÁCIE

Spoločnosť v priebehu roka 2023 nevyvíjala žiadnu činnosť v oblasti výskumu a vývoja a teda nemala žiadne výdavky na uvedené činnosti. V sledovanom období spoločnosť neobstarala žiadne vlastné akcie, dočasné listy, dočasné listy ovládajúcej osoby.



HOSPODÁRENIE SPOLOČNOSTI

SPRÁVA O VÝSLEDKOKH PODNIKATELSKEJ ČINNOSTI A O STAVE MAJETKU SPOLOČNOSTI V ROKU 2023

Rok 2023 bol poznačený pokračujúcim prepadom stavebného sektora, klesalo tempo novej výstavby, predovšetkým pretrvávala kríza vo výstavbe nových bytových domov, klesali tržby podnikov v stavebníctve a celková úroveň produkcie v stavebníctve. Z hľadiska dlhodobého vývoja bola dynamika rastu stavebnej produkcie najnižšia od roku 2009. Kým ešte donedávna bol silný dopyt po tzv. investičných bytoch, predovšetkým vo väčších mestách, z dôvodu klesajúcej kúpyschopnosti obyvateľov už nie je možné očakávať jeho pokračovanie. K celkovej situácii v stavebníctve neprosper ani klesajúci počet verejných obstarávaní stavebných prác, ktorý zaznamenal významný pokles.

Kľúčovú úlohu hrali drahé hypotéky, ktoré si oproti minulosti mohol dovoliť oveľa menší počet záujemcov. Zvýšené úrokové sadzby pri hypotékach, ako aj neistota investorov vyvolali útlm už začatých stavieb. Inflácia a vysoké úrokové sadzby takmer úplne zastavili bytovú výstavbu. Na jednej strane bol síce zaznamenaný nepatrný pokles cien stavebných materiálov, na druhej strane ceny stavebných prác boli vyššie. Tieto faktory prispeli k výraznému rastu cien nehnuteľností.

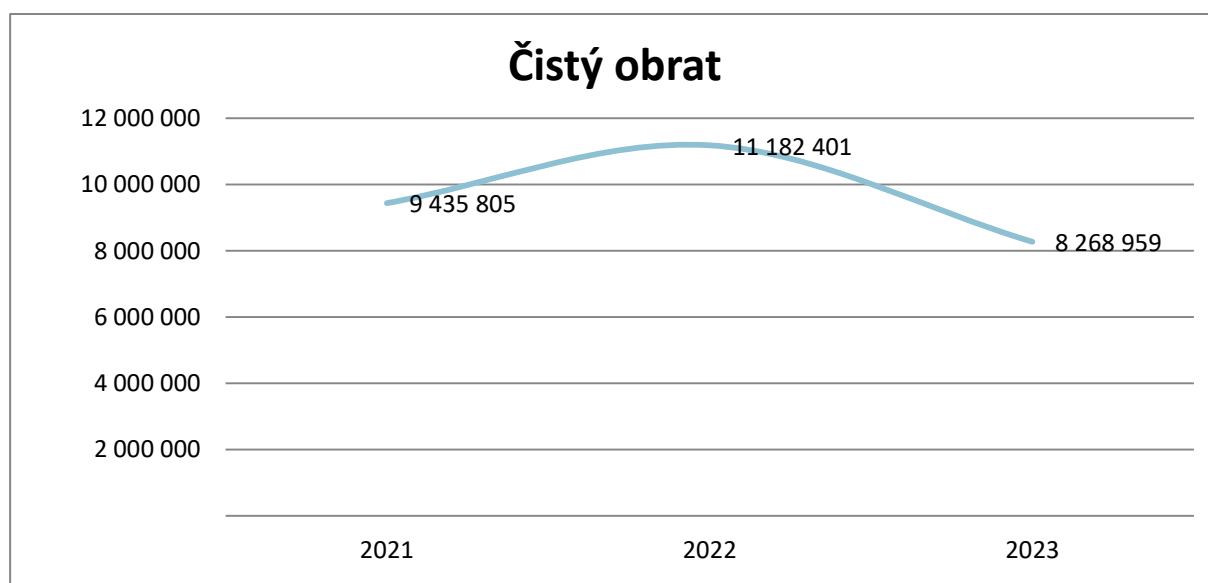
V tomto roku sa bytová výstavba bude vzhľadom na vysoké úrokové sadzby oživovať pomaly. Investorov odrádzajú od investícií dlhé povoľovacie procesy s neistým výsledkom, tak v priemyselnej výstavbe ako aj vo výstavbe bytov. Výstavba nových bytov sa v tomto roku ešte viac spomalí, stavebná produkcia sa ešte viac prepadne. Na naštartovanie sektora sú potrebné a aj očakávané legislatívne zmeny. Optimistické očakávania prinieslo vyhlásenie Európskej centrálnej banky zo začiatku tohto roka, keď avizovala, že by mohla k znižovaniu úrokových sadzieb pristúpiť už v júni tohto roka. Odborná verejnosť však očakáva stabilizáciu až v nasledujúcich dvoch rokoch.

Spoločnosť NOVES okná, a.s. dosiahla za rok 2023 výsledok hospodárenia – zisk 146 779 EUR. V porovnaní s rokom 2022 je to pokles o cca 77% (min. rok 648 671 EUR). Tržby Spoločnosti sa znížili oproti predchádzajúcemu roku o 26%, pokles je spôsobený jednak nadpriemernými hodnotami z predchádzajúceho roka, z dlhodobého hľadiska však tržby poklesli len mierne. Ukazovateľ pridanej hodnoty vykazuje taktiež pokles porovnateľný s poklesom tržieb – 24%, porovnaním pomeru pridanej hodnoty na tržbách však možno skonštatovať mierne zlepšenie

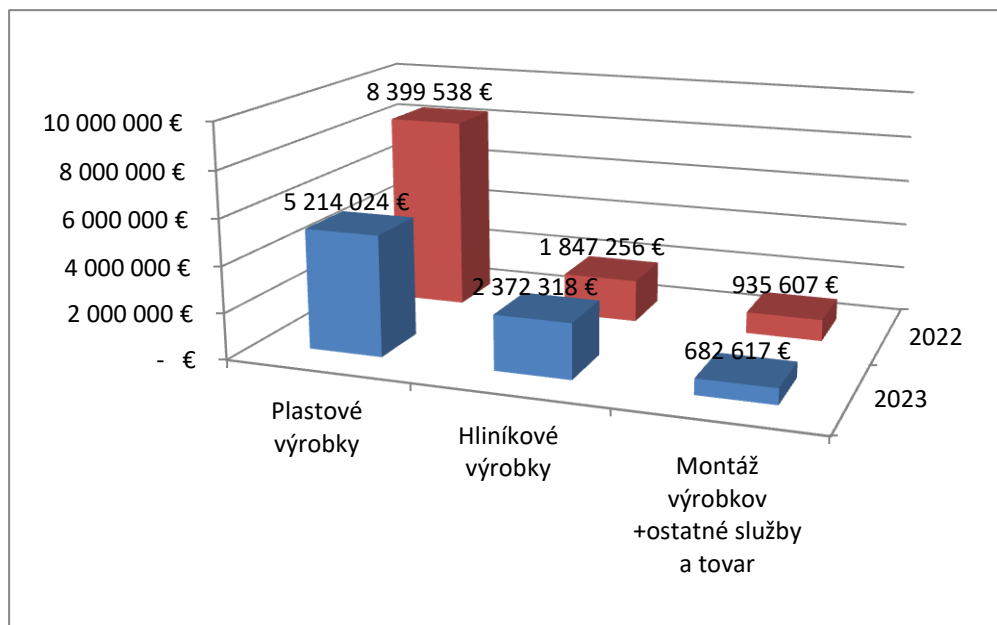
ukazovateľa o 6%. Pokles výsledku hospodárenia bol v najväčšej miere spôsobený nižším objemom výroby a predaja, ktorý bol zapríčinený celkovou nepriaznivou situáciou na stavebnom trhu. Pozitívne však možno hodnotiť fakt, že tempo poklesu materiálových nákladov bolo väčšie ako tempo poklesu tržieb. Primerane ku klesajúcemu objemu výroby bola nevyhnutná racionalizácia ľudských zdrojov, čo sa prejavilo v úspore osobných nákladov. S pozitívnym vplyvom na hospodársky výsledok sa prejavil aj predaj nepotrebného majetku, ostatné výnosy z hospodárskej činnosti mierne klesli. Pozitívne sa prejavila ďalej aj nižšia tvorba opravných položiek k zásobám, pohľadávkam a finančnému majetku, negatívne zase pôsobil nárast úrokových nákladov.

Spoločnosť pokračovala vo významných investíciách, najvýznamnejšou investíciou bolo dokončenie novej skladovej haly s perspektívou inovácií v skladovom hospodárstve. Výstavbou sa umožnil presun laminácie a vytvorenie nových skladovacích priestorov pre hotové výrobky a sklo. Spoločnosť tiež investovala do obnovy strojového a vozového parku a taktiež investovala do kúpy pozemkov prilahlých k areálu.

Tržby z predaja vlastných výrobkov, tovaru a služieb z dlhodobého hľadiska zaznamenali mierny pokles. Opäť treba podotknúť, že r.2022 bol z hľadiska tržieb nadštandardný. Vývoj tržieb za posledné 3 roky vidieť v nasledovnom grafe:



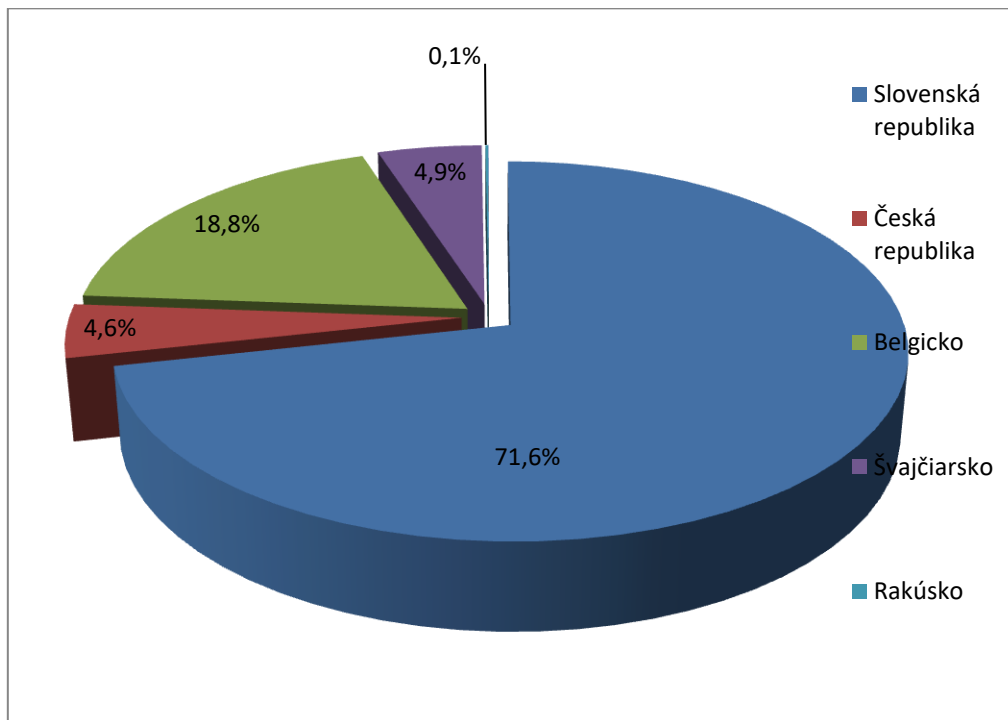
Štruktúra tržieb sa mierne zmenila v prospech hliníkových výrobkov, kým v r. 2022 hliníková produkcia predstavovala cca 17% z čistého obratu, v r. 2023 predstavovala cca 29 %. Podiel výroby plastových výrobkov predstavoval v r. 2023 cca 63%, v r. 2022 to bolo cca 75 %. Zvyšok predstavovali tržby za súvisiace služby a predaj tovaru – ich podiel na čistom obrate v r. 2023 predstavoval cca 8 %, rovnako ako v r. 2022.



Prehľad tržieb z hľadiska teritórií a segmentov výroby uvádzame v nasledovnej tabuľke:

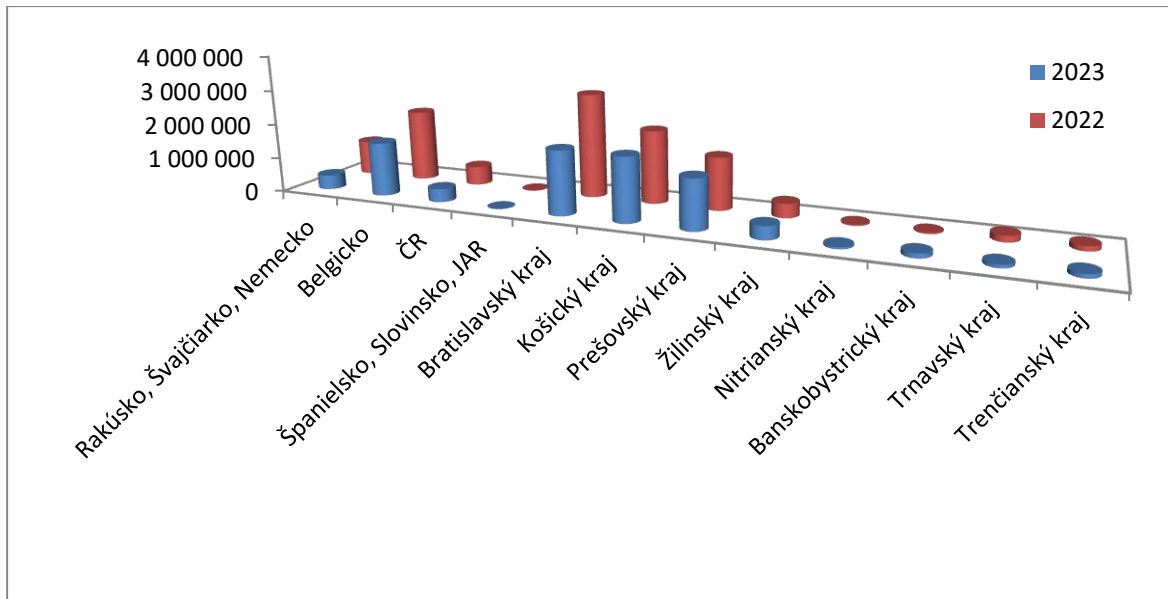
Oblasť odbytu	Plastové výrobky		Hliníkové výrobky		Montáž výrobkov + ostatné služby a tovar		Spolu	
	2023	2022	2023	2022	2023	2022	2023	2022
Slovenská republika	3 224 981	5 327 984	2 235 006	1 390 410	458 421	836 638	5 918 408	7 555 032
Česká republika	269 486	450 120	104 075	94 662	7 653	1 101	381 214	545 883
Belgicko	1 354 641	1 993 472	71		197 407	78 357	1 552 119	2 071 829
Švajčiarsko	352 530	509 085	33 166	362 184	18 546	15 281	404 242	886 550
Rakúsko	10 026	108 885			85	4 214	10 111	113 099
Nemecko		342					0	342
ostatné	2 360	9 650			505	16	2 865	9 666
Spolu	5 214 024	8 399 538	2 372 318	1 847 256	682 617	935 607	8 268 959	11 182 401

Podiel predaja na jednotlivých trhoch znázorňuje nasledovný graf:




Podiel predaja na domácom trhu predstavoval 72 % (r.2022: 68 %). Na domácich tržbách sa podieľali približne jednou pätinou najmä investičné projekty. Medzi najprestížnejšie patrili projekt výstavby obytného komplexu Mýto B10 v Bratislave, taktiež sa dokončovali projekty ako Nemocnica novej generácie BORY v Bratislave, projekt bytových domov Bory Home III a Bory Home II v rámci projektu Bory Bývanie v Záhorskej Bystrici, projekt bytových domov Rendez v bratislavskej Rači a iné. Približne 40% produkcie na slovenskom trhu sa realizovalo prostredníctvom siete zmluvných predajcov. Spoločnosť je už dlhodobo etablovaná v Bratislavskom, Košickom a Prešovskom kraji, kde dosahuje najvyšší podiel predaja. Pokles tržieb sa v r. 2023 prejavil vo všetkých regiónoch.

Medzi najväčšie projekty ktoré sa realizovali v roku 2023 patria projekty výstavby nových obytných komplexov, projekty výstavby a obnovy nemocníc, projekty obnovy administratívnych priestorov a mnohé ďalšie.



Na zahraničných trhoch spoločnosť realizovala 28% svojej produkcie (r.2022: 32 %), objem zahraničného predaja medziročne klesol. Najvyšší, takmer 19 %-ný podiel predaja bol zaznamenaný na belgickom trhu. Ostatné zahraničné trhy sa na celkovom obrate podieľali zhruba 10 %. Na viacerých zahraničných trhoch došlo už v dôsledku pandémie k pozastaveniu aktivity (španielsky trh), a situácia sa ešte viac prehĺbila po konflikte na Ukrajine, čo viedlo k neistote a rastúcim nákladom. V dôsledku tejto nestability, ako aj situácie na finančných trhoch sa znížili obraty aj na ostatných zahraničných trhoch (švajčiarsky, český trh). Cieľom do budúcnosti je posilniť predajné pozície na týchto trhoch. Predaj rakúskym a nemeckým zákazníkmi sa posledné obdobia utlmuje a v budúcnosti spoločnosť neplánuje výraznú aktivitu na týchto trhoch.



Zjednodušený výkaz ziskov a strát

Text	Obdobie		Koeficient zmeny
	2023	2022	2023/2022
Čistý obrat	8 268 959	11 182 401	0,74
Výnosy z hospodárskej činnosti spolu súčet	8 098 674	11 236 949	0,72
<i>Tržby z predaja tovaru</i>	159 268	245 606	0,65
<i>Tržby z predaja vlastných výrobkov</i>	7 586 342	10 246 794	0,74
<i>Tržby z predaja služieb</i>	523 349	690 001	0,76
Zmeny stavu vnútroorganizačných zásob (+/-)	-240 030	-27 272	8,80
Aktivácia	1 749	15 259	0,11
Tržby z predaja dlhodobého nehmotného majetku, dlhodobého hmotného majetku a materiálu	28 804	8 940	3,22
Ostatné výnosy z hospodárskej činnosti	39 192	57 621	0,68
Náklady na hospodársku činnosť spolu	7 871 551	10 384 617	0,76
Náklady vynaložené na obstaranie predaného tovaru	115 907	166 199	0,70
Spotreba materiálu, energie a ostatných neskladovateľných dodávok	4 833 520	6 904 058	0,70
Opravné položky k zásobám (+/-)	1 957	7 896	0,25
Služby	637 277	894 755	0,71
Osobné náklady	1 923 443	2 026 896	0,95
Mzdové náklady	1 303 577	1 406 860	0,93
Odmeny členom orgánov spoločnosti a družstva	13 200	13 200	1,00
Náklady na sociálne poistenie	486 662	513 576	0,95
Sociálne náklady	120 004	93 260	1,29
Dane a poplatky	24 232	22 403	1,08
Odpisy a opravné položky k dlhodobému nehmotnému majetku a dlhodobému hmotnému majetku	261 064	253 099	1,03
Zostatková cena predaného dlhodobého majetku a predaného materiálu	3 199	25 125	0,13
Opravné položky k pohľadávkam (+/-)	11 906	23 235	0,51
Ostatné náklady na hospodársku činnosť	59 046	60 951	0,97
Výsledok hospodárenia z hospodárskej činnosti (+/-)	227 123	852 332	0,27
Pridaná hodnota	2 442 017	3 197 480	0,76
Výnosy z finančnej činnosti spolu	12	1 222	0,01

	27 107	26 163	1,04
Náklady na finančnú činnosť spolu			
Opravné položky k finančnému majetku (+/-)	9 125	19 718	0,46
Ostatné nákladové úroky	16 744	5 244	3,19
Kurzové straty	94	76	1,24
Ostatné náklady na finančnú činnosť	1 144	1 125	1,02
Výsledok hospodárenia z finančnej činnosti (+/-)	-27 095	-24 941	1,09
Výsledok hospodárenia za účtovné obdobie pred zdanením (+/-)	200 028	827 391	0,24
Daň z príjmov	53 249	178 720	0,30
Daň z príjmov splatná	43 233	161 315	0,27
Daň z príjmov odložená (+/-)	10 016	17 405	0,58
Výsledok hospodárenia za účtovné obdobie po zdanení (+/-)	146 779	648 671	0,23

Spoločnosť dosiahla výsledok hospodárenia z hospodárskej činnosti za rok 2023 vo výške 227 123 EUR (rok 2022: 852 332 EUR).

Spoločnosť sa zameriava predovšetkým na výrobu výrobkov, v porovnaní s predchádzajúcim rokom sa vo väčšom rozsahu realizovali projekty s montážou. Už niekoľko rokov po sebe spoločnosť vykazuje relatívne stabilný čistý obrat bez významných fluktuácií. Minuloročný nárast čistého obratu bol obrazom situácie v hospodárstve, kedy firmy premietli nárast cien vstupných materiálov, energií, pohonných hmôt a ostatných vstupov do svojich predajných cien. Tohtoročný pokles tržieb bol sprevádzaný aj poklesom priamych materiálových nákladov, tempo poklesu nákladov však bolo pomalšie, ako tempo poklesu tržieb. Pokles ukazovateľa pridanej hodnoty kopíruje pokles nákladov, porovnaním pomeru pridanej hodnoty na tržbách možno konštatovať mierne zlepšenie ukazovateľa, tzn., že predaj výrobkov s vyššou pridanou hodnotou prispel k pozitívnemu výsledku. Na tvorbe hospodárskeho výsledku sa ďalej priaznivo prejavil výsledok predaja nepotrebného majetku, ako aj nižšia tvorba opravných položiek k zásobám a pohľadávkam.

Nižšia tvorba opravnej položky k finančnému majetku z dôvodu vykázania v súčasnej hodnote kompenzovala nárast nákladových úrokov, kedy už bolo citel'né zvýšenie úrokových sadzieb. Od júla 2022 Európska centrálna banka postupne zvyšovala sadzby v snahe dostať pod kontrolu prudko rastúce spotrebiteľské ceny. Aktuálne informácie naznačujú, že sa očakáva zníženie úrokových sadzieb od júla 2024. Spoločnosť venuje veľkú pozornosť dôslednému riadeniu likvidity. V súčasnosti okrem kontokorentného úveru spoločnosť čerpá strednodobý úver na

prefinancovanie prevádzkových potrieb. V priebehu roka 2023 spoločnosť splatila spotrebný úver na prefinancovanie nákladného vozidla a laminovacieho zariadenia.



PREHLAD MAJETKU A ZDROJOV KRYTIA

Štruktúra majetku je v nasledovnej tabuľke:

		2023	2022	2021
	SPOLU MAJETOK	4 175 342	4 565 024	4 456 761
A.	Neobežný majetok	1 742 907	1 754 180	1 514 595
A.I.	Dlhodobý nehmotný majetok	33 821	43 602	56 166
A.II.	Dlhodobý hmotný majetok	1 544 222	1 486 590	1 314 722
A.III.	Dlhodobý finančný majetok	164 864	223 988	143 707
B.	Obežný majetok	2 406 339	2 785 475	2 921 575
B.I.	Zásoby	1 441 925	1 870 196	1 629 029
B.II.	Dlhodobé pohľadávky	237 161	268 915	280 001
B.III.	Krátkodobé pohľadávky	723 938	640 399	1 002 025
B.V.	Finančné účty	3 315	5 965	10 520
C.	Časové rozlíšenie	26 096	25 369	20 591
C.1.	Náklady budúcich období dlhodobé	0	681	500
C.2.	Náklady budúcich období krátkodobé	26 096	24 688	20 091

Spoločnosť v roku 2023 obstarala stroje a zariadenia v hodnote 77 000 EUR, vykonala technické zhodnotenie na strojoch v sume 3 140 EUR, obstarala 3 osobné vozidlá v hodnote 108 337 EUR, spolu v hodnote 188 477 EUR. Spoločnosť ďalej zaradila do používania novostavbu skladovej haly v hodnote 273 698 EUR (vrátane technického zhodnotenia v 1.roku), technicky zhodnotila budovy v sume 59 645 EUR, zaradila pozemky v hodnote 28 241 EUR a na účtoch obstarania dlhodobého hmotného majetku vykazuje obstarávacie náklady súvisiace s výstavbou plánovanej spevnenej plochy v hodnote 15 934 EUR a obstarávacie náklady súvisiace s obstaraním pozemku v hodnote 10 356 EUR.

Stav dlhodobých pohľadávok k 31.12.2023 mierne poklesol. V rámci dlhodobých pohľadávok spoločnosť vykazuje obchodné pohľadávky z titulu dlhodobého zádržného a odloženú daňovú pohľadávku. Dlhodobé pohľadávky sa významne nezmenili. Odložená daňová pohľadávka predstavuje dočasné rozdiely, ktoré budú daňovo uznané v nasledovných účtovných obdobiach. Mierny pokles nastal z dôvodu obrátenia dočasných rozdielov v tomto účtovnom období.

Krátkodobé pohľadávky predstavujú predovšetkým pohľadávky z obchodného styku. Svoje výrobky predáva spoločnosť svojim odberateľom s platbou vopred alebo s odloženou splatnosťou, využíva sa aj poistenie pohľadávok, prípadne zabezpečenie bankovou zárukou od zákazníka. Spoločnosť venuje značnú pozornosť riadeniu likvidity, dbá na dodržiavanie dohodnutej splatnosti a v prípade opakovaného porušovania platobnej disciplíny obchodných partnerov pristupuje k zmene platobných podmienok.

V rámci časového rozlíšenia spoločnosť vykazuje vopred platené výdavky, vyplývajúce predovšetkým z poistenia spoločnosti, poplatky za aktualizácie programov a výdavky na reklamu na nasledujúci rok.

Štruktúra zdrojov je v nasledovnej tabuľke:

		2023	2022	2021
	SPOLU VLASTNÉ IMANIE A ZÁVÄZKY	4 175 342	4 565 024	4 456 761
A.	Vlastné imanie	2 751 239	2 854 460	2 205 789
A.I.	Základné imanie	2 166 000	2 166 000	2 166 000
A.III.	Ostatné kapitálové fondy			
A.IV.	Zákonné rezervné fondy	433 200	413 767	377 171
A.VII.	Výsledok hospodárenia minulých rokov	5 260	-373 978	-703 343
A.VIII.	Výsledok hospodárenia za účtovné obdobie po zdanení +/-	146 779	648 671	365 961
B.	Záväzky	1 421 279	1 705 239	2 242 787
B.I.	Dlhodobé záväzky	18 544	17 634	56 295
B.II.	Dlhodobé rezervy	45 012	45 368	40 217
B.III.	Dlhodobé bankové úvery	218 750		55 540
B.IV.	Krátkodobé záväzky	762 926	1 226 736	1 458 314
B.V.	Krátkodobé rezervy	102 999	115 118	186 274
B.VI.	Bežné bankové úvery	273 048	300 383	446 147
B.VII.	Krátkodobé finančné výpomoci			
C.	Časové rozlíšenie	2 824	5 325	8 185
C.3.	Výnosy budúcich období dlhodobé	1 461	2 465	5 325
C.4.	Výnosy budúcich období krátkodobé	1 363	2 860	2 860

Spoločnosť v rámci dlhodobých záväzkov vykazuje záväzky z titulu dlhodobého zádržného a záväzky zo sociálneho fondu. V priebehu roka splatila spotrebný úver určený na financovanie dlhodobého majetku, a zároveň čerpala nový strednodobý úver na financovanie prevádzkových potrieb.

Spoločnosť vykázala rezervu na záručné opravy, rezervu na vyplatenie odchodného vrátane odvodov, rezervu na nevyčerpané dovolenky, na overenie účtovnej závierky, rezervu na predpokladaný súdny proces a rezervy na dodané služby. Pokles rezerv súvisí s nižšou tvorbou rezerv na záručné opravy a nižšou tvorbou rezerv nevyfakturované služby.

Dlhodobé bankové úvery zahŕňali strednodobý úver na financovanie investičných potrieb, zostatková časť úveru je vykázaná ako krátkodobá, splatná do jedného roka.

Krátkodobé záväzky vykazujú ku koncu roka pokles, čiastočne je to ovplyvnené nižším stavom záväzkov z obchodného styku ku koncu roka, avšak možno konštatovať, že došlo k celkovému zníženiu hladiny krátkodobých záväzkov v dôsledku riadenia likvidity.

Spoločnosť čerpala kontokorent na úrovni predchádzajúceho roka, pokles krátkodobých úverov bol spôsobený najmä splatením spotrebného úveru.

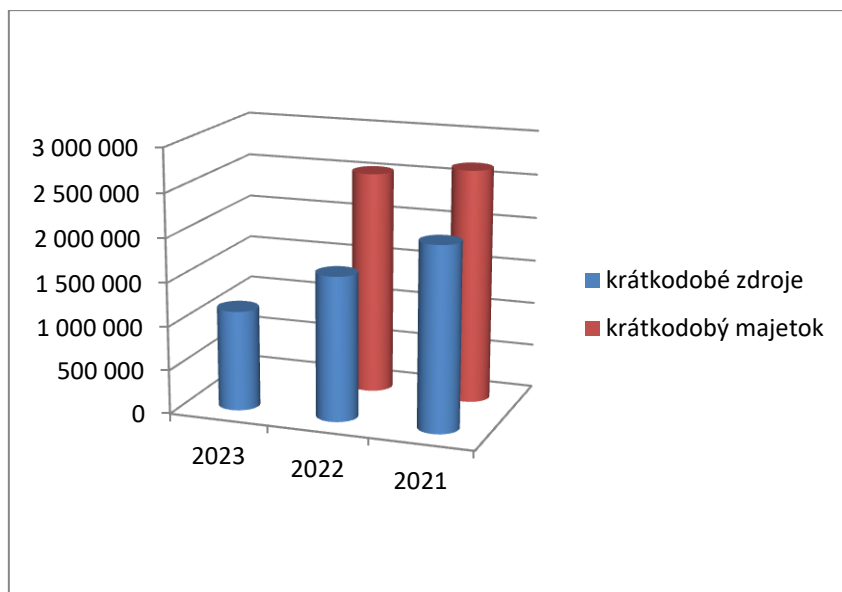
Schopnosť spoločnosti tvoriť peňažné prebytky sa pozitívne premietla na štruktúre majetku a zdrojov financovania.

Podiel krátkodobého majetku a zdrojov krytia dokumentuje nasledovná tabuľka:

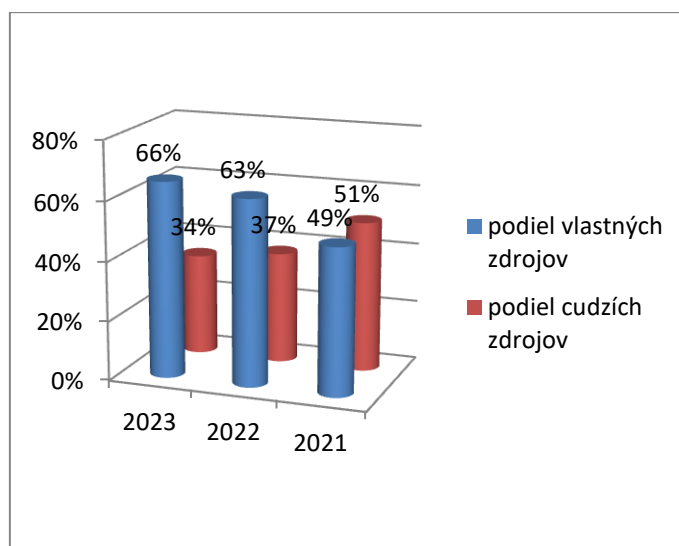
	2023	2022	2021
Podiel dlhodobého majetku	47%	44%	40%
Podiel krátkodobého majetku	53%	56%	60%
<i>Spolu</i>	<i>100%</i>	<i>100%</i>	<i>100%</i>
Podiel dlhodobých zdrojov	73%	64%	53%
Podiel krátkodobých zdrojov	27%	36%	47%
<i>Spolu</i>	<i>100%</i>	<i>100%</i>	<i>100%</i>

Za posledné roky sa spoločnosti veľmi darilo v zlepšení štruktúry financovania, v súčasnosti možno konštatovať, že spoločnosť je silná a dostatočne finančne stabilná, krátkodobé zdroje pokrývajú krátkodobý majetok, neslúžia na financovanie dlhodobého majetku, resp. s dlhodobými zdrojmi je krytý dlhodobý majetok a časť krátkodobého majetku.

Nasledovný graf dokumentuje, aká časť krátkodobého majetku je krytá krátkodobými zdrojmi a koľko z krátkodobých zdrojov zostáva na financovanie dlhodobého majetku, resp. aká časť krátkodobého majetku je už krytá z dlhodobých zdrojov. Spoločnosť v roku 2023 systematicky pokračovala v procese optimalizácie štruktúry financovania a opäť vykázala kladný čistý pracovný kapitál, tzn., že krátkodobý majetok prevyšuje krátkodobé zdroje.



Z hľadiska vlastnickej štruktúry môžeme v nasledujúcom grafe sledovať pozitívny trend. Za posledné roky sa podarilo spoločnosti výrazne zvýšiť podiel vlastného imania, čo prispieva k stabilite spoločnosti.



PREHLAD JEDNOTLIVÝCH EKONOMICKÝCH UKAZOVATEĽOV

Nasledovná tabuľka dokumentuje vývoj vybraných ukazovateľov:

Ukazovatele rentability	2023	2022	2021	Index 2023/2022
Hrubá marža (pridaná hodnota/tržby)	30,41%	28,62%	28,64%	1,06
Rentabilita EBITDA (EBITDA/tržby)	5,95%	9,72%	7,84%	0,61
Rentabilita EBIT (EBIT/tržby)	2,70%	7,45%	5,12%	0,36
Ukazovatele aktivity	2023	2022	2021	Index 2023/2022
Doba inkasa krátkodobých pohľadávok z obch. styku	28	26	31	1,08
Doba úhrady krátkodobých záväzkov z obch. styku	55	58	59	0,95
Doba obratu zásob	131	104	96	1,26
Ukazovatele likvidity	2023	2022	2021	Index 2023/2022
Celková likvidita	1,93	1,54	1,27	1,25
Pohotová likvidita	0,00	0,00	0,01	-
Ukazovatele zadlženosti	2023	2022	2021	Index 2023/2022
Podiel dlhu na celkových aktívach	34%	37%	50%	0,91

Ukazovateľ „Hrubá marža“ ukazuje, že spoločnosť vytvorila porovnateľnú celkovú pridanú hodnotu ako v minulom roku. Spoločnosť realizovala výrobu menšieho počtu výrobkov s vyššou obchodnou maržou. Pri klesajúcom objeme tržieb, tempo poklesu nákladov z prevádzkovej činnosti bolo nižšie ako tempo poklesu tržieb. Ostatné ukazovatele rentability EBITDA a EBIT odrážajú klesajúci objem tržieb.

Ukazovatele doby obratu sú počítané ako priemer z mesačných hodnôt, nakoľko vplyvom sezónnosti dochádza k výkyvom v stave zásob, úhradám pohľadávok a záväzkov. Doba obratu pohľadávok sa v porovnaní s rokom 2022 mierne zhoršila, spoločnosť dbá na dôsledné riadenie likvidity, prejavil sa však nižší objem tržieb. Zlepšenie ukazovateľa doby úhrady krátkodobých záväzkov z obchodného styku svedčí o tom, že spoločnosť plnila svoje záväzky riadne a včas. Dlhšia doba úhrady krátkodobých záväzkov z obchodnému styku v porovnaní s dobou úhrady krátkodobých pohľadávok z obchodného styku nasvedčuje, že spoločnosť využíva pri riadení likvidity aj dodávateľský úver. Na nárast doby obratu zásob má vplyv viacero skutočností, čiastočne stúpajúce ceny, čiastočne širší sortiment výroby (profilový systém

Aluplast, Kommerling, VEKA z plastovej výroby a SCHÜCO a Aliplast z hliníkovej výroby), ktorý si vyžaduje určité minimálne stavy zásob pre zabezpečenie plynulosti výrobného procesu. V priebehu roku v rámci zásob spoločnosť obstarala nehnuteľnosti určené na predaj, ktoré ešte neboli realizované a tiež sa to prejavilo nárastom ukazovateľa.

Ukazovateľ celkovej likvidity a ukazovateľ zadlženosti sa zlepšili. Spoločnosť je schopná vytvárať peňažné prebytky, z ktorých je schopná uhrádzať svoje záväzky. Vďaka dôslednému riadeniu likvidity spoločnosť čerpá kontokorent len v nevyhnutnom rozsahu a drží sa hlboko pod úverovým rámcom. Z peňažných prebytkov bola schopná financovať aj nové investície bez toho, aby čerpala nové úvery, čím dokázala zlepšiť aj štruktúru zadlženosti.



NÁVRH NA ROZDELENIE VÝSLEDKU HOSPODÁRENIA ZA ROK 2023

Spoločnosť NOVES okná, a.s. dosiahla za rok 2023 výsledok hospodárenia po zdanení – zisk 146 779 EUR. Predstavenstvo spoločnosti navrhuje preúčtovať dosiahnutý výsledok hospodárenia ako prevod na nerozdelený zisk.



PODNIKATEĽSKÝ PLÁN NA ROK 2024

Spoločnosť má v pláne dosiahnutie obratu na úrovni 10 mil. EUR. Viac ako 70% tržieb tvorí slovenský trh so stabilnou sieťou predajcov a strednými a väčšími investičnými projektmi. Spoločnosť plánuje pokračovať v dokončení začatých projektov obytných komplexov, nadviazať kontakty a spoluprácu s novými investormi. Zároveň však spoločnosť plánuje upevňovať spoluprácu v rámci existujúceho portfólia stabilných zákazníkov a prostredníctvom nich priniesť na trh inovácie produktov.

Pokračuje sa v spolupráci s partnermi aj na zahraničných trhoch. Spoločnosť pokračuje v spolupráci s belgickým partnerom, ktorý z dôvodu prekročenia svojich výrobných možností presunul časť výroby do našej spoločnosti. Zákazník je jedným z najvýznamnejších partnerov, pre ktorého dodávame naše výrobky v novom profilovom systéme. Pre našu spoločnosť to znamená inovácie vo viacerých oblastiach. V roku 2024 predpokladáme výraznejší posun v spolupráci aj v rámci hliníkovej výroby.

Na švajčiarskom trhu sa podarilo získať stabilnú sieť partnerov, s ktorými spoločnosť plánuje rozvíjať spoluprácu aj v ďalších obdobiach a tiež pokúsiť sa rozšíriť portfólio zákazníkov.

U ostatných trhov sa nepredpokladajú významné zmeny.

Spoločnosť plánuje v roku 2024 dokončiť začaté investície do rekonštrukcie výrobnéj haly, terénnych úprav v rámci areálu s následným asfaltovaním a tiež do obnovy vozového a strojového parku. Rekonštrukciou pôvodnej výrobnéj haly sa umožní presun a reorganizácia výrobných pracovísk v rámci zlepšenia organizácie práce, čím sa vytvoria nové skladovacie a manipulačné priestory.

Po nadpriemernom roku 2022, kedy spoločnosť využila príležitosti, rok 2023 priniesol očakávaný pokles objemu výroby, tržieb aj hospodárskeho výsledku, napriek tomu ho však možno hodnotiť ako veľmi dobrý. Pokles stavebného trhu, stagnujúca nová výstavba, klesajúci dopyt po nehnuteľnostiach z dôvodu klesajúcej kúpyschopnosti obyvateľov, vysoké úrokové sadzby, vďaka ktorým si oproti minulosti mohol dovoliť úver oveľa menší počet záujemcov, neistota investorov, útlm začatých stavieb, inflácia, to všetko boli faktory, ktoré výrazne ovplyvňovali úspešnosť v podnikaní. Výrazné oživenie sa v roku 2024 neočakáva, pozitívnu správou je ohlásené znižovanie úrokových sadzieb od júna tohto roka. Stabilizácia sektora sa však očakáva až v horizonte najbližších dvoch rokov. Rok 2023 bol výzvou pre mnohé firmy a možno konštatovať, že spoločnosť NOVES okná sa s ňou veľmi dobre vysporiadala.

INÉ DÔLEŽITÉ INFORMÁCIE O SPOLOČNOSTI

VPLYV ČINNOSTI SPOLOČNOSTI NA ŽIVOTNÉ PROSTREDIE

Prevádzka spoločnosti nevytvára významné riziká pre životné prostredie. Vedenie spoločnosti priebežne kontroluje vplyv činnosti na životné prostredie vo svojich prevádzkach.

INFORMÁCIE O VÝZNAMNÝCH RIZIKÁCH A NEISTOTÁCH

Vo svojom komplexnom programe riadenia rizika sa spoločnosť sústreďuje na nepredvídateľnosť finančných trhov a snaží sa minimalizovať možné negatívne dôsledky na finančnú situáciu spoločnosti. Obchody s použitím zabezpečovacích derivátov realizované neboli. Riziká súvisiace so znížením hodnoty majetku spoločnosť zohľadňuje v tvorbe opravných položiek k majetku. O ostatných rizikách, neistotách nemáme vedomosti.

VÝZNAMNÉ UDALOSTI PO DÁTUME ÚČTOVNEJ ZÁVIERKY

Po 31. decembri 2023 a do dňa zostavenia výročnej správy nenastali žiadne také udalosti, ktoré by významným spôsobom ovplyvnili aktíva a pasíva spoločnosti.

V Spišskej Novej Vsi, dňa 24.4.2024

Za NOVES okná, a.s.

Ing. Roman Bryndza
predseda predstavenstva

Ing. Ivana Suržinová
člen predstavenstva