

GLOBUS

2023

Výročná správa

*GLOBUS spol. s r.o. Lieskovská cesta 472,
96001 Zvolen*

Výročná správa

ZÁKLADNÉ ÚDAJE O SPOLOČNOSTI

OBCHODNÉ MENO: **GLOBUS spol. s r.o.**
SÍDLO: **Lieskovská cesta 472, 960 01 Zvolen**
IČO: **315 716 97**
DIČ SK: **SK 2020475292**
DEŇ ZÁPISU: **08.10.1992**
PRÁVNA FORMA: **Spoločnosť s ručením obmedzeným**
ZÁKLADNÉ IMANIE: **6 640 €**

PREDMET PODNIKANIA:

- Maloobchod s potravinami
- Veľkoobchod s potravinami
- Sprostredkovanie obchodu
- Nešpecializovaný veľkoobchod okrem viazaných a koncesovaných obchodných živností
- Cestná nákladná doprava
- Kúpa tovaru na účely jeho predaja konečnému spotrebiteľovi (maloobchod) v rozsahu voľných živností
- Reklamné a marketingové služby
- Prenájom nehnuteľností spojený s poskytovaním iných než základných služieb spojených s prenájomom

ŠTATUTÁRNY ORGÁN:

KONATELIA SPOLOČNOSTI:	Milan Lovniansky	výška vkladu 3 320 €
	Ladislav Likavčan	výška vkladu 3 320 €

Spoločnosť zastupujú a za ňu podpisujú konatelia, každý samostatne.

HISTÓRIA PODNIKU

Spoločnosť vznikla v roku 1992. Od svojho vzniku sa venuje nákupu zväčša potravinového tovaru, a jeho následným predajom svojim zákazníkom. Začínala v prenajatých priestoroch, čo sa v roku 1997 zmenilo. Spoločnosť postavila na tú dobu moderný veľkosklad o výmere 3 755 m². Začiatkom roku 2009 rozšírila svoje skladovacie priestory centrálného skladu o nové modernejšie priestory.

Od roku 2001 začala rozširovať svoju činnosť aj o maloobchodné prevádzky na území Slovenskej republiky. V súčasnosti je to 20 maloobchodných prevádzok, ktoré sú zásobované z centrálného skladu.

Spoločnosť vlastní niekoľko nákladných automobilov, pomocou ktorých rozváža tovar nielen do svojich obchodov, ale aj zákazníkom na základe objednávok.

ZAMERANIE FIRMY

Spoločnosť GLOBUS spol. s r.o. sa zaoberá prevažne predajom potravinárskeho tovaru a rozvozom tovaru po celom Slovensku. Naším hlavným zameraním je predaj mliečnych výrobkov, tukov, olejov, a ostatného potravinárskeho a drogistického základného tovaru. Medzi našich hlavných dodávateľov patria: Unilever Slovensko, spol. s r.o., Mondelez Slovakia, a.s., Nestlé Slovensko s.r.o., I.D.C. Holding, a.s., S.T.Nicolaus – trade, a.s. a množstvo menších dodávateľských firiem a výrobcov.

Od roku 2001 prevádzkuje 19 maloobchodných predajní na území Slovenskej republiky a 1 predajňu pod názvom ESO. Predajňa ESO je zameraná na predaj alkoholických nápojov, tabakových výrobkov a cukroviniek.

Spoločnosť GLOBUS spol. s r.o. si uvedomuje dopady svojej činnosti na životné prostredie. Spoločnosť sa zameriava na separáciu odpadu a odvoz a likvidáciu nebezpečného odpadu do firiem na to určených.

Výročná správa

V súčasnosti je v spoločnosti zamestnaných v priemere 203 ľudí.

PLÁNY DO BUDÚCNOSTI

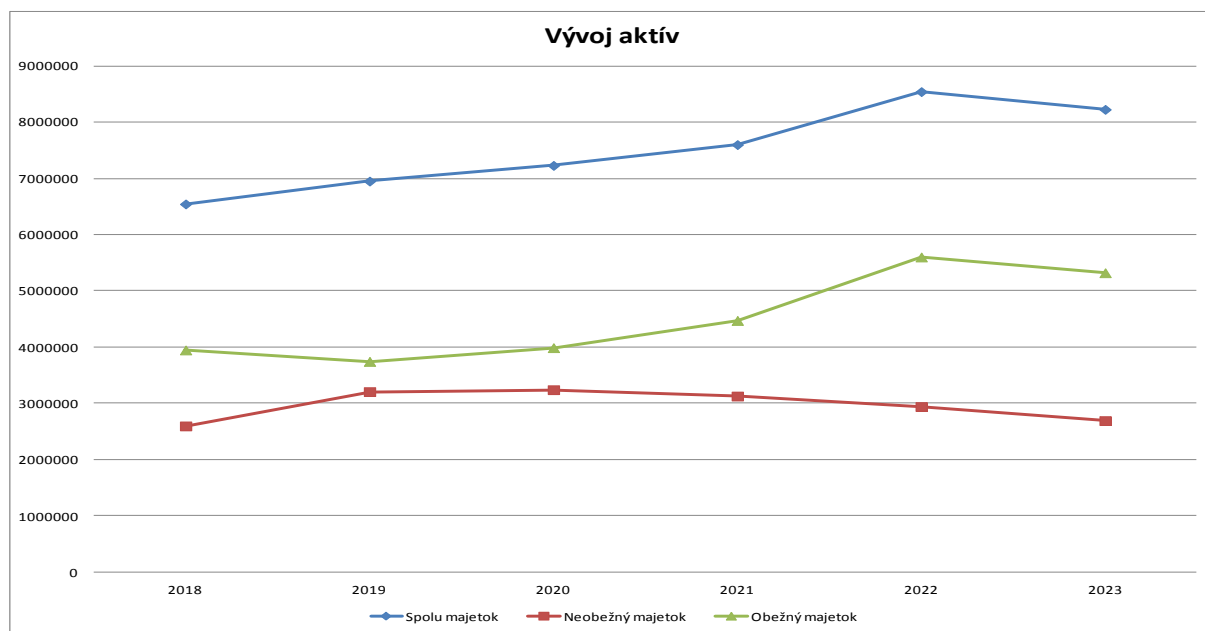
Naším hlavným cieľom do budúcnosti je udržanie si svojho postavenia na trhu, zlepšovať kvalitu našich služieb, zvýšiť profesionalitu svojich zamestnancov a v neposlednej rade o rozširovanie svojich služieb v oblasti maloobchodu.

FINANČNO – EKONOMICKÉ VÝSLEDKY

Súvaha v skrátenom rozsahu

Položka	2019	%	2020	%	2021	%	2022	%	2023	%
Finančné účty	169 827	2%	185 342	3%	181 515	2%	181 184	2%	344 658	4%
Zásoby	2 451 174	35%	2 762 720	38%	3 202 019	42%	4 134 772	48%	3 822 145	46%
Krátkodobé pohľadávky	934 863	13%	895 042	12%	957 239	13%	1 082 435	13%	1 048 157	13%
Obežný majetok (bez dlhod.pohľadov)	3 555 864	51%	3 843 104	53%	4 340 773	57%	5 398 391	63%	5 214 960	63%
Dlhodobý finančný majetok	8 224	0%	8 224	0%	8 224	0%	8 224	0%	8 224	0%
Sam. hnuiteľné veci a súbory hnut. vecí	262 537	4%	398 160	6%	383 420	5%	319 986	4%	341 178	4%
Budovy a stavby	1 629 401	23%	2 394 027	33%	2 203 041	29%	2 059 477	24%	1 886 603	23%
Obstarávaný dlhodobý majetok	928 211	13%	1 200	0%	1 200	0%	0	0%	1 581	0%
Iný dlhodobý majetok	45 413	1%	112 815	2%	171 390	2%	159 671	2%	139 149	2%
Poskyt.preddavok na dlhod.majetok	5 000	0%	0	0%	8 750	0%	27 167	0%	41 183	1%
Dlhodobý nehmotný majetok	0	0%	406	0%	1 176	0%	326	0%	0	0%
Dlhodobé pohľadávky	54 522	1%	52 495	1%	77 270	1%	92 867	1%	105 792	1%
Pozemky	273 505	4%	273 505	4%	273 505	4%	273 505	3%	273 505	3%
Neobežný majetok (vrátane dlhod.pohľad.)	3 206 813	46%	3 240 832	45%	3 127 976	41%	2 941 223	34%	2 797 215	34%
Časové rozlíšenie aktív	187 933	3%	145 188	2%	131 268	2%	202 318	2%	213 644	3%
MAJETOK CELKOM	6 950 610	100%	7 229 124	100%	7 600 017	100%	8 541 932	100%	8 225 819	100%
Závazky z obchodného styku	1 735 125	39%	1 669 018	37%	2 143 660	43%	2 856 949	51%	2 714 099	56%
Závazky voči zamestnancom	124 531	3%	146 484	3%	156 051	3%	160 126	3%	182 871	4%
Závazky zo sociálneho zabezpečenia	78 499	2%	89 992	2%	94 478	2%	100 752	2%	110 445	2%
Daňové záväzky a dotácie	102 579	2%	161 601	4%	83 011	2%	194 218	3%	299 729	6%
Krátkodobé bankové úvery	1 433 108	32%	1 361 670	30%	1 546 056	31%	678 082	12%	463 701	10%
Iné krátkodobé záväzky	95 948	2%	150 954	3%	176 231	4%	150 327	3%	112 701	2%
Krátkodobé rezervy	9 166	0%	69 506	2%	92 782	2%	74 055	1%	86 115	2%
Krátkodobé finančné výpomoci	0	0%	0	0%	0	0%	0	0%	0	0%
Krátkodobé záväzky (vrátane krát.bank.úver.)	3 618 457	81%	3 649 225	80%	4 292 269	86%	4 214 509	75%	3 969 661	82%
Rezervy zákonné	48 667	1%	0	0%	0	0%	0	0%	0	0%
Ostatné rezervy dlhodobé	49 775	1%	55 928	1%	61 376	1%	68 254	1%	64 325	1%
Dlhodobé bankové úvery	615 474	14%	499 000	11%	357 836	7%	1 178 901	21%	708 521	15%
Ostatné dlhodobé záväzky	205 270	5%	347 005	8%	280 140	6%	162 224	3%	114 705	2%
Dlhodobé záväzky	870 519	19%	901 933	20%	699 352	14%	1 409 379	25%	887 551	18%
Cudzí zdroje	4 488 976	65%	4 551 158	63%	4 991 621	66%	5 623 888	66%	4 857 212	59%
Základné imanie	6 640	0%	6 640	0%	6 640	0%	6 640	0%	6 640	0%
Kapitálové fondy	40 928	1%	40 928	1%	40 928	1%	40 928	0%	40 928	0%
Zákonný rezervný fond	9 391	0%	9 391	0%	9 391	0%	9 391	0%	9 391	0%
Ostatné fondy zo zisku	0	0%	0	0%	0	0%	0	0%	0	0%
Výsledok hospodárenia minulých rokov	2 060 047	30%	2 204 142	30%	2 454 792	32%	2 261 541	26%	2 384 038	29%
Výsledok hospodárenia za účtovné obdobie	344 315	5%	416 649	6%	96 519	1%	599 475	7%	927 610	11%
Vlastné zdroje	2 461 321	35%	2 677 750	37%	2 608 270	34%	2 917 975	34%	3 368 607	41%
Časové rozlíšenie pasív	313	0%	216	0%	126	0%	69	0%	0	0%
PASÍVA CELKOM	6 950 610	100%	7 229 124	100%	7 600 017	100%	8 541 932	100%	8 225 819	100%

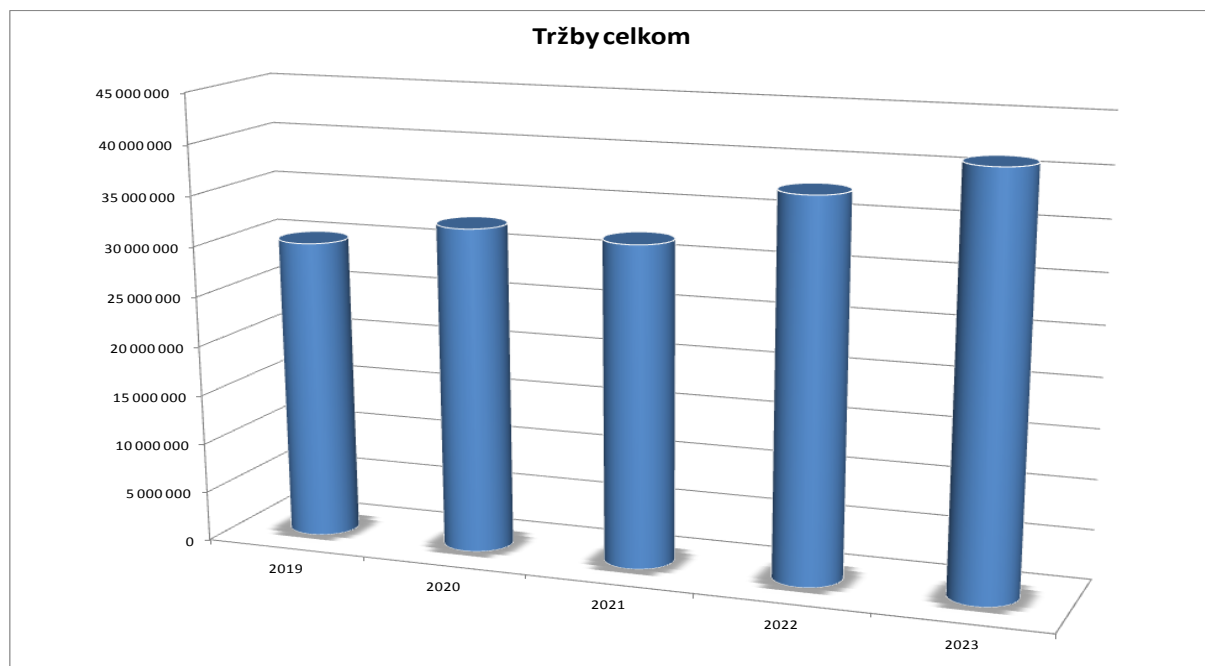
Výročná správa



Výkaz ziskov a strát v skrátenom rozsahu

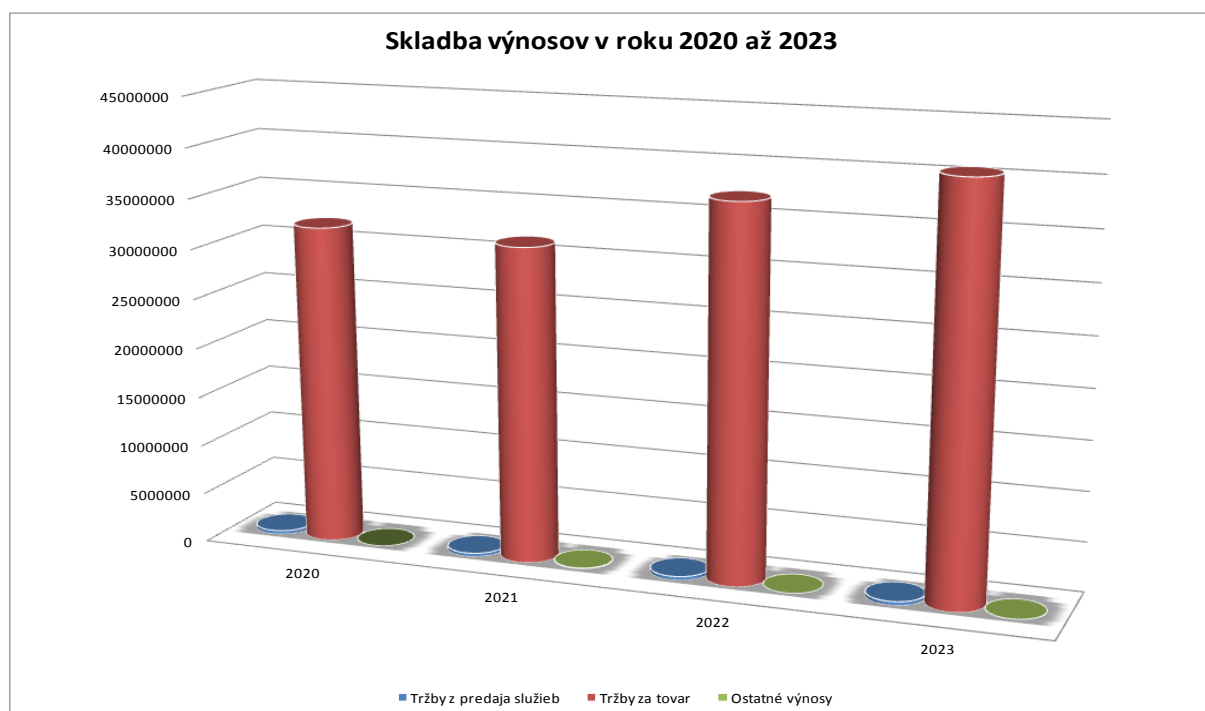
Položka	2019	2020	2021	2022	2023
Tržby z predaja tovaru	29 526 118	32 106 789	31 591 381	37 268 537	40 706 778
Tržby z predaja výrobkov a služieb	465 912	376 400	344 431	379 952	389 619
Tržby z predaja DM a materiálu	13 975	3 151	81 318	283	0
Tržby celkom	30 006 005	32 486 340	32 017 130	37 648 772	41 096 397
Zmena stavu vnútroorganizačných zásob	0	0	0	0	0
Aktivácia	0	0	0	0	0
Použitie zrušenie rezerv do výnosov	0	0	0	0	0
Ostatné výnosy z hospodárskej činnosti	28 930	17 236	26 028	26 039	43 724
Výnosy z hospodárskej činnosti celkom	30 034 935	32 503 576	32 043 158	37 674 811	41 140 121
Náklady na obstaranie predaného tovaru	24 740 649	26 364 260	25 910 300	30 437 369	33 377 828
Spotreba materiálu a energie	543 450	595 180	623 110	890 358	763 249
Služby	944 131	1 106 355	1 152 203	1 245 811	1 193 454
Osobné náklady	2 662 416	3 090 722	3 382 936	3 565 910	3 841 365
Dane a poplatky	110 779	133 430	117 788	113 501	117 883
Odpisy a OP k dlhod.majetku	369 808	408 724	403 892	383 570	387 041
Zost. cena predaného DM a materiálu	4 381	0	76 466	0	0
Opravné položky k zásobam	0	7 694	-38	-1 765	-5 399
Ostatné náklady na hospodársku činnosť	130 199	119 075	129 910	154 140	146 280
Náklady na hospodársku činnosť celkom	29 505 813	31 825 440	31 796 567	36 788 894	39 821 701
Výsledok hospodárenia z hospod. činnosti	529 122	678 136	246 591	885 917	1 318 420
Ostatné finančné výnosy	5	5	19	6 844	40 421
Výnosové úroky	6 108	0	0	0	0
Výnosy z finančnej činnosti celkom	6 113	5	19	6 844	40 421
Ostatné finančné náklady	55 032	80 023	86 270	70 389	82 395
Nákladové úroky	25 545	28 702	29 658	32 208	74 519
Náklady na finančnú činnosť celkom	80 577	108 725	115 928	102 597	156 914
Výsledok hospodárenia z finančnej činnosti	-74 464	-108 720	-115 909	-95 753	-116 493
Mimoriadne výnosy	0	0	0	0	0
Mimoriadne náklady	0	0	0	0	0
Výsledok hospodárenia z mimoriadnej činnosti	0	0	0	0	0
Výsledok hospodárenia pred zdanením	454 658	569 416	130 682	790 164	1 201 927
Daň z príjmov	110 343	152 767	34 163	190 689	274 317
Výsledok hospodárenia po zdanení	344 315	416 649	96 519	599 475	927 610
Prevod podielu na hosp. výsledku spoloč.	0	0	0	0	0
Výsledok hospodárenia za účt. obdobie	344 315	416 649	96 519	599 475	927 610

Vývoj tržieb od roku 2019 do roku 2023



Skladba výnosov v roku 2020,2021,2022 a v roku 2023

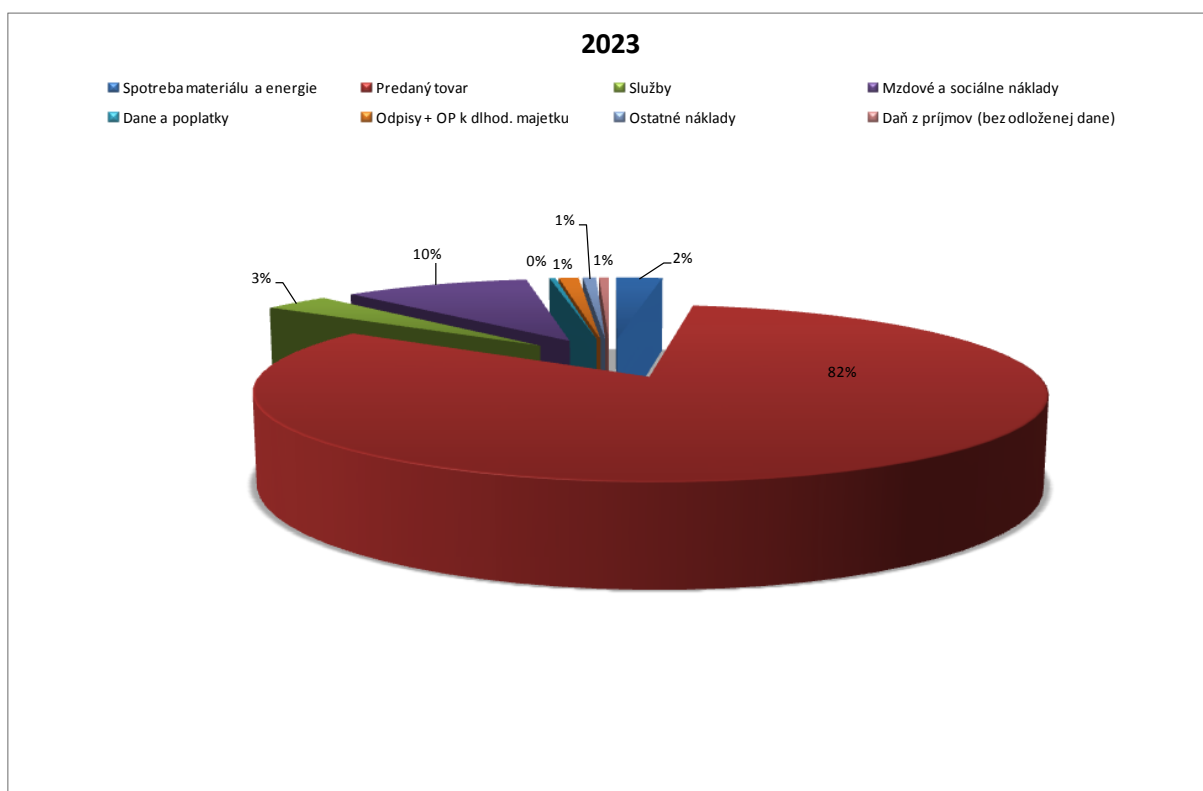
	2020	2021	2022	2023
Tržby z predaja služieb	376 400	344 431	379 952	389 619
Tržby za tovar	32 106 789	31 591 381	37 268 537	40 706 778
Ostatné výnosy	20 387	107 346	26 322	43 724



Výročná správa

Skladba nákladov v roku 2022 a 2023

	2022	2023
Spotreba materiálu a energie	890 358	763 249
Predaný tovar	30 437 369	33 377 828
Služby	1 245 811	1 193 454
Mzdové a sociálne náklady	3 565 910	3 841 365
Dane a poplatky	113 501	117 883
Odpisy + OP k dlhod. majetku	383 570	387 041
Ostatné náklady	254 972	297 795
Daň z príjmov	190 689	274 317



Účtovnej jednotke nie sú známe žiadne iné skutočnosti, ktoré vznikli po dni, ku ktorému je zostavená účtovná závierka, ktoré by významnejším spôsobom menili výsledky účtovnej závierky za rok 2023, resp. by významnejším spôsobom ovplyvnili činnosť spoločnosti v nasledujúcich účtovných obdobiach. Zvážili sme všetky

potencionálne dopady na naše podnikateľské aktivity a dospeli sme k záveru, že nemajú významný vplyv na našu schopnosť pokračovať nepretržite v činnosti a fungovať ako zdravý subjekt nasledujúcich 12 mesiacov.

Manažment bude pokračovať v monitorovaní potenciálneho dopadu a podnikne všetky možné kroky na zmiernenie akýchkoľvek negatívnych účinkov na spoločnosť a jej zamestnancov.

Vedenie Spoločnosti nepredpokladá a dúfa, že sa neuskutoční významné ohrozenie predpokladu nepretržitého pokračovania v činnosti v blízkej budúcnosti (t.j. počas nasledujúcich 12 mesiacov od dátumu zostavenia UZ).

Predpokladaný vývoj činnosti účtovnej jednotky

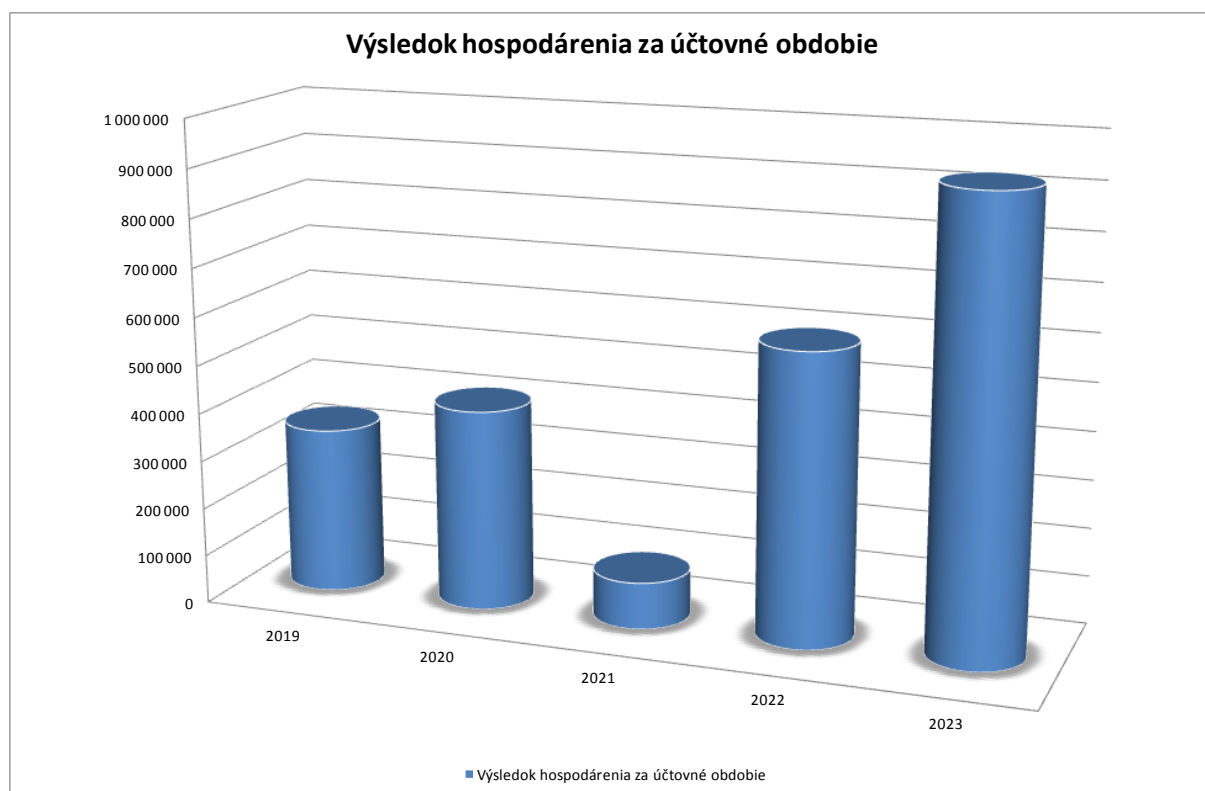
Pri spracovaní predpokladaného vývoja spoločnosti pre rok 2024 sme vychádzali z vplyvov, ktoré pôsobili v roku 2022 a 2023, na základe ktorých predpokladáme, že rok 2024 bude minimálne kopírovať rok 2023.

Naším cieľom bude:

- Zabezpečiť výšku veľkoobchodného a maloobchodného obratu s prihliadnutím na infláciu, konkurenčné prostredie a rast cien
- Skvalitňovanie ponuky a šírky sortimentu

Spoločnosť GLOBUS spol. s r. o nemá žiadnu organizačnú zložku v zahraničí.

Vývoj hospodárskeho výsledku od roku 2019 do 2023



NÁVRH NA VYSPORIADANIE HOSPODÁRSKEHO VÝSLEDKU

Konatelia spoločnosti navrhli vysporiadanie hospodárskeho výsledku za rok 2023 vo výške 927 610 Eur a to nasledovne:

- Zvýšenie nerozdelného zisku minulých rokov

Súčasťou výročnej správy je účtovná závierka, poznámky a správa audítora.