



VÝROČNÁ SPRÁVA

za r. 2023

Adresa: Sladovňa, a.s., Michalovce
Močarianska 14
071 01 Michalovce

Telefón: 056/64 248 36
056/64 253 33
Fax: 056/64 243 33

Mail: sladovna@sladovna.sk
Web: www.sladovna.sk

Výročná správa vyhotovená podľa § 20 zákona č. 431/2002 Z.z. o účtovníctve
v znení neskorších predpisov

Legislatívny rámec pre výročnú správu

Spoločnosť má povinnosť auditu podľa § 19 zákona č. 431/2002 Z.z. o účtovníctve v znení neskorších predpisov, a preto má aj povinnosť vyhotoviť výročnú správu podľa § 20 zákona o účtovníctva.

Táto výročná správa podlieha tiež overeniu audítorom do jedného roka od skončenia účtovného obdobia. Výročná správa bude elektronicky uložená do registra účtovných závierok a jeho cestou aj do zbierky listín obchodného registra tak, ako to ustanovuje § 23 ods. 2 a § 23 ods. 4 zákona o účtovníctve.

Obsah výročnej správy

- 1) Identifikačné údaje
- 2) Informácie o spoločnosti
- 3) Finančná analýza
- 4) Analýza nákupu jačmeňa, predaja sladu a výroby sladu
- 5) Povinné prílohy

1) Identifikačné údaje – základné informácie

Obchodné meno:	Sladovňa, a.s. Michalovce
IČO:	36 184 187
DIČ:	2020039439
IČ DPH:	SK2020039439
Adresa sídla:	Močarianska 14, 071 01 Michalovce
Obchodný register:	OR MS Košice I, Oddiel: Sa, vložka č. 959/V
Predstavenstvo:	Ing. Ján Harman – predseda predst. Mgr. Monika Čobanová – člen predst. Ing. Jozef Knežo – člen predst.
Webové sídlo spoločnosti, mail:	www.sladovna.sk , sladovna@sladovna.sk

Štatutárnym orgánom spoločnosti Sladovňa, a.s. Michalovce je predstavenstvo a.s. Činnosť spoločnosti upravujú Stanovy spoločnosti.

Identifikačné údaje – doplňujúce informácie

Výsledok hospodárenia 2023	Zisk 4 806 312,59 € po zdanení
Splatené základné imanie (účet 411)	3 689 781,60 €
Zákonný rezervný fond - účet 417 a 421	737 956,32 €
Priemerný počet zamestnancov fyzický	57,71
Hlavná činnosť	Výroba a predaj sladu

Účtovným obdobím spoločnosti je kalendárny rok. Spoločnosť nemá odštepny závod ani organizačnú zložku v tuzemsku. Spoločnosť nevlastní obchodný podiel v inej spoločnosti ani nie je vlastnená inou spoločnosťou.

2) Doplňujúce informácie

a) Informácie o vývoji účtovnej jednotky

Spoločnosť bola založená v r. 1998, výroba je sústredená v sídle firmy v Michalovciach. Takmer celá produkcia spoločnosti smeruje na zahraničný trh. Od svojho založenia si spoločnosť stabilne udržiava svoje postavenie vo svojej oblasti pôsobenia. Vývoj na trhu však prináša zvýšenú konkurenciu a požiadavky, ktorým sa neustále prispôbuje.

Spoločnosť neidentifikovala žiadne významné špecifické riziká a neistoty okrem všeobecne známych rizík podnikania alebo prípadných udalostí vyššej moci. Prognóza pre ďalšie obdobie je stabilná.

Spoločnosť svojou výrobnou a obchodnou činnosťou nemá významný vplyv na životné prostredie, nevytvára nebezpečné odpady ani neznečisťuje vodu. Spoločnosť stabilne a dlhodobo zamestnáva 58 pracovníkov a prispieva tým k lokálnej zamestnanosti. Spoločnosť zamestnáva troch pracovníkov so zdravotným postihnutím.

b) Informácie o udalostiach osobitného významu, ktoré nastali po skončení účtovného obdobia.

Spoločnosť neidentifikovala žiadne významné následné udalosti (do dňa podpísania výkazov účtovnej závierky).

c) Informácie o predpokladanom budúcom vývoji účtovnej jednotky.

d) Informácie o nákladoch na činnosť v oblasti výskumu a vývoja – bez náplne.

e) Informácie o nadobúdaní vlastných akcií, dočasných listov, obchodných podielov a akcií, dočasných listov a obchodných podielov materskej účtovnej jednotky – bez náplne.

f) Informácie o návrhu na rozdelenie zisku alebo vyrovnanie straty.

Spoločnosť vytvorila za rok 2023 účtovný zisk po zdanení vo výške 4 806 312,59 €. Predstavenstvo spoločnosti Sladovňa, a.s. Michalovce navrhuje, aby valné zhromaždenie schválilo nasledovný návrh na rozdelenie zisku :

- účet 428 – Nerozdelený zisk minulých rokov – 4 806 312,59 €

g) Informácie o údajoch požadovaných podľa osobitných predpisov – bez náplne.

h) Informácie o tom, či účtovná jednotka má organizačnú zložku v zahraničí :
Spoločnosť nemá organizačnú zložku v zahraničí.

i) Informácie o ročnej správe o platbách orgánom verejnej moci (§ 20 ods. 2 zákona o účtovníctve) – bez náplne.

j) Finančné nástroje (§ 20 ods. 5 zákona o účtovníctve)

Spoločnosť nepoužíva finančné nástroje (napr. prevoditeľné cenné papiere, finančné rozdielové zmluvy, deriváty) podľa zákona č.566/2001 Z.z. o cenných papieroch v znení neskorších predpisov – preto nemá povinnosť uviesť špecifické informácie o cieľoch a metódach riadenia rizík.

k) Cenné papiere obchodované na regulovanom trhu (§ 20 ods. 6 a 7 zákona o účtovníctve).

Spoločnosť neemitovala cenné papiere (akcie), ktoré by boli prijaté na obchodovanie na regulovanom trhu (napr. Burza cenných papierov Bratislava). Preto spoločnosť nemá povinnosť vo výročnej správe uvádzať štruktúrované informácie podľa § 20 ods. 6 a 7 zákona o účtovníctve, napríklad – vyhlásenie o správe a riadení.

l) Subjekt verejného záujmu (§ 20 ods. 9 až 14 zákona o účtovníctve).

Spoločnosť nie je subjektom verejného záujmu tak, ako ho definuje § 2 ods. 14 zákona o účtovníctve (napr. emitent cenných papierov na regulovanom trhu, banka, poisťovňa, obchodník s cennými papiermi, subjekt kolektívneho investovania).

m) Informácia o valnom zhromaždení za predchádzajúce obdobie

Dňa 05.04.2023 sa konalo riadne valné zhromaždenie, ktoré schválilo účtovnú závierku za r. 2022 a schválilo rozdelenie zisku v sume 1 589 699,40 € s týmto účtovaním: účet 428 - Nerozdelený zisk minulých rokov - 1 589 699,40 €.

Zároveň menovalo audítora pre audit ročnej uzávierky za r. 2022 – Ing. Jozefa Figľara – číslo licencie SKAU 399.

3) Finančná analýza

SÚVAHA		
Vybrané ukazovatele o majetku a záväzkoch		

STRANA AKTÍV SÚVAHY (netto aktíva v celých eurách)	ROK 2023	ROK 2022
MAJETOK SPOLU	37 832 196	34 605 280
A. Neobežný majetok	14 386 203	14 420 750
A.1 Dlhodobý nehmotný majetok	6 299 437	6 313 777
A.II Dlhodobý hmotný majetok	8 086 766	8 106 973
A.III Dlhodobý finančný majetok	0	0
B. Obežný majetok	23 412 527	20 160 439
B.I Zásoby	10 033 143	14 201 186
B.II Dlhodobé pohľadávky	0	0
B.III Krátkodobé pohľadávky	13 041 663	5 584 287
B.IV Krátkodobý finančný majetok	0	0
B. V Finančné účty	337 721	374 966
C. Časové rozlíšenie	11 709	24 091

STRANA PASÍV SÚVAHY (údaje v celých eurách)	ROK 2023	ROK 2022
VLASTNÉ IMANIE A ZÁVÄZKY SPOLU	37 832 196	34 605 280
A. Vlastné imanie	10 094 575	5 288 262
A.1 Základné imanie	3 689 782	3 689 782
A.II Emisné ážio		
A.III Ostatné kapitálové fondy	- 729 996	- 729 996
A.IV Záonné rezervné fondy	737 956	737 956
A.V Ostatné fondy zo zisku	821	821
A.VI Oceňovacie rozdiely z precenenia	0	0
A.VII Výsledok hospodárenia minulých rokov	0	0
A. VIII Výsledok hospodárenia bežného roku po zdanení	4 806 313	1 589 699
B. Záväzky	27 497 885	29 102 548
B.I Dlhodobé záväzky	5 876 781	195 658
B.II Dlhodobé rezervy		
B.III Dlhodobé bankové úvery	5 596 332	5 297 120
B. IV Krátkodobé záväzky	4 639 877	10 916 320
B.V Krátkodobé rezervy	74 461	65 175
B.VI Bežné bankové úvery	12 701 406	12 628 275
B.VII Krátkodobé finančné výpomoci		
C. Časové rozlíšenie	239 736	214 470

Komentár k súvahe – aktíva:

Spoločnosť hospodári s vlastným dlhodobým hmotným majetkom, ktorý v r. 2023 tvoril netto hodnotu 8 086 766 €. Najväčšiu položku tvorí hodnota výrobných budov a strojnotecnologického zariadenia Lausmann, chladienia a dopravných ciest, ktoré boli zaradené do užívania v roku 2020. Ďalšiu významnú položku predstavuje Kogeneračná jednotka zaradená do majetku v r. 2021. V priebehu roku 2023 firma vynaložila na obstaranie investičného majetku 774 364 € (obrat na účte 042 MD). Do užívania zaradila majetok v hodnote 343 933 €. Jednalo sa predovšetkým o inštaláciu fotovoltického zariadenia (I. Etapy) s výkonom 108 kW. Podľa energetického auditu sa tak má zabezpečiť úspora 2 % celkovej spotreby elektrickej energie Sladovne. Na toto zariadenie Spoločnosť obdržala dotáciu v sume 58 701 €. Ďalšie investície smerovali do modernizácie výrobných budov na dolnej posuvnej hromade (96 679 €) a do rekonštrukcie kotolne a rozvodov vo výrobných budovách Wanderhaufen (62 376 €). Cieľom bolo znížiť náklady na vykurovanie výrobných budov a prípravu teplej úžitkovej vody pomocou solárnych panelov. Ku koncu r. 2023 evidovala Spoločnosť na účte 042 nezaradený majetok v hodnote 498 173 €. Jedná sa hlavne o investíciu na rekonštrukciu dopravných ciest a automatizovaného systému riadenia. V r. 2024 bude Spoločnosť v týchto investíciách pokračovať.

Dlhodobý hmotný majetok je odpísaný na 63 % (oprávky/obstarávací cena).

Dlhodobý nehmotný majetok tvorí goodwill, ktorý nepodlieha odpisovaniu a softwér. Opravná položka k dlhodobému majetku nebola tvorená.

Spoločnosť nevlastní akcie ani obchodný podiel v inej spoločnosti.

Stav zásob jačmeňa ku koncu roka 2023 oproti predchádzajúcemu roku klesol o 7 516 t (o 35%). Cena jačmeňa medziročne klesla o 33 %. Dôvodom poklesu zásob tejto suroviny bola dobrá úroda v r. 2023 a fakt, že nebol tlak zo strany dodávateľov na urýchlenie nákupu jačmeňa. Spoločnosť zabezpečila dostatok jačmeňa na chod výroby v prvých mesiacoch r. 2024 s tým, že následne bude pokračovať v nákupe chýbajúceho jačmeňa v r. 2024. Z tohto dôvodu Spoločnosť nakupovala v r. 2023 jačmeň z novej kampane len do skladov v Michalovciach a na externý sklad do Vranova nad Topľou.

Spoločnosť okrem sladu vlastnej výroby predala počas roka 2023 aj slad zakúpený od iných výrobcov v SR (1 190t). Celkový predaj sladu v tonách bol 56 484 t (Plán 58 800 t). Stav koncoročných zásob sladu vlastnej výroby medziročne vo fyzických jednotkách dôsledkom nižšieho predaja vzrástol o 4 084 t. V porovnaní s minulým rokom však o 22 % klesla cena vyrobeného a nepredaného sladu v tonách ku koncu roka (cena jačmeňa medziročne klesla).

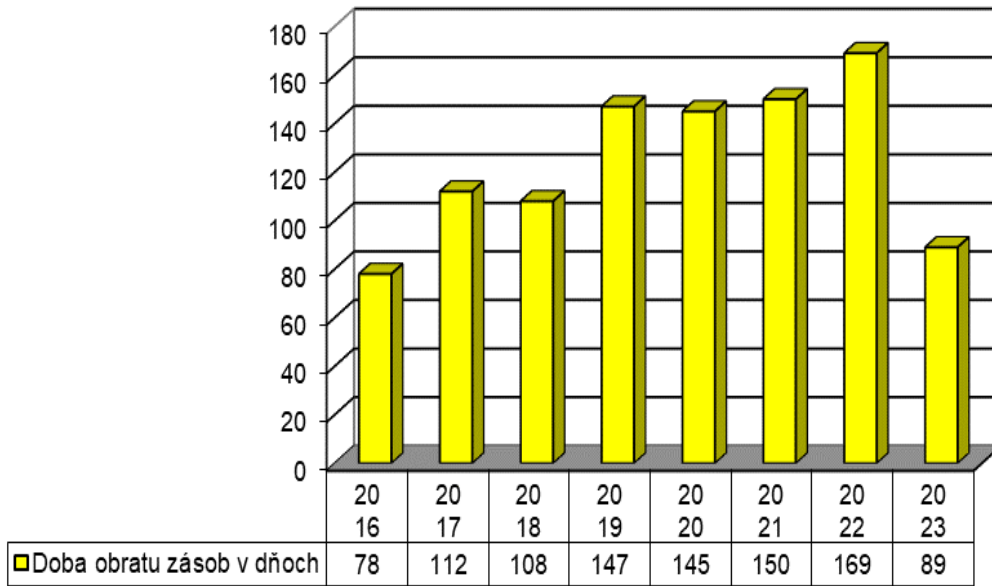
Doba obratu zásob sa skrátila zo 169 na 89. Opravná položka k zásobám nebola tvorená.

Stav pohľadávok z obchodného styku sa ku koncu roka zvýšil o 159 % z 4 901 137 € na 12 674 776 € (nárast pohľadávok vyplýva z vyšších predajných cien sladu). Doba inkasa pohľadávok stúpila z 58 na 113 dní. Dôvodom zvýšenej doby inkasa pohľadávok sú pohľadávky voči korporátnym firmám s dlhou dobou splatnosti – nad

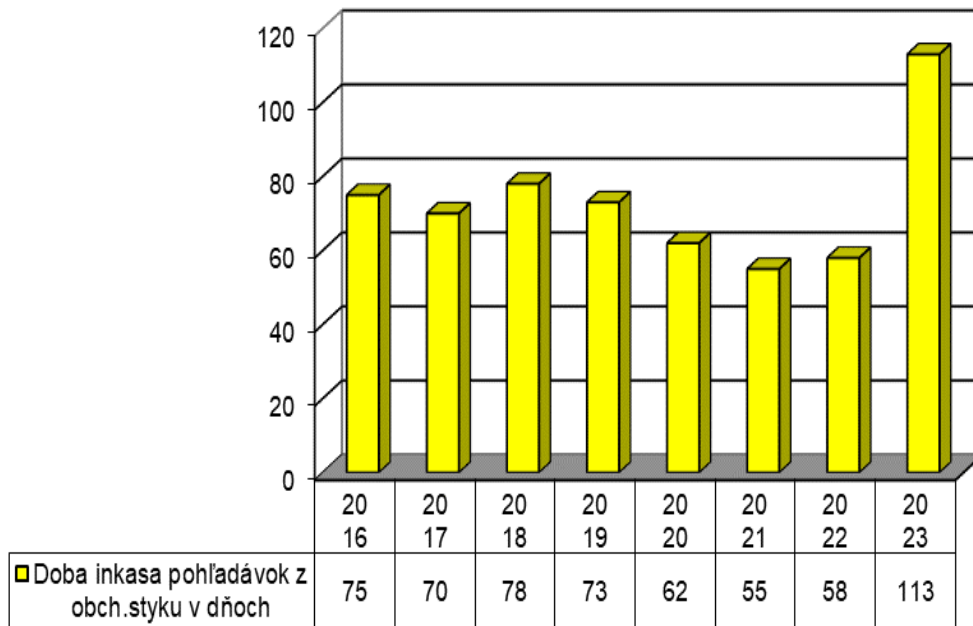
120 dní. Spoločnosť nemá významné nevymožiteľné pohľadávky ani pohľadávky po lehote splatnosti dlhšej ako 30 dní.

Časové rozlíšenie aktív predstavujú náklady budúcich období, a to najmä poistné platené vopred a odber odbornej tlače hrađený vopred.

Doba obratu zásob v dnech



Doba inkasa pohľadávok z obch.styku v dnech



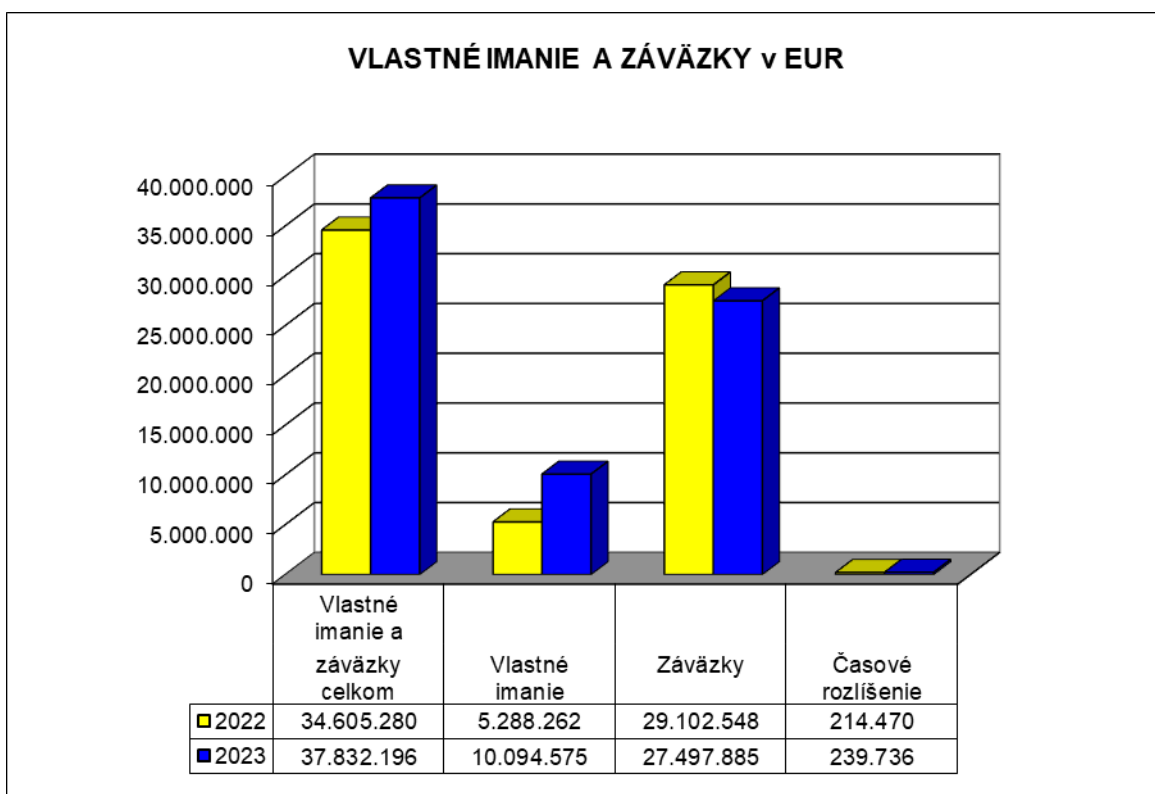
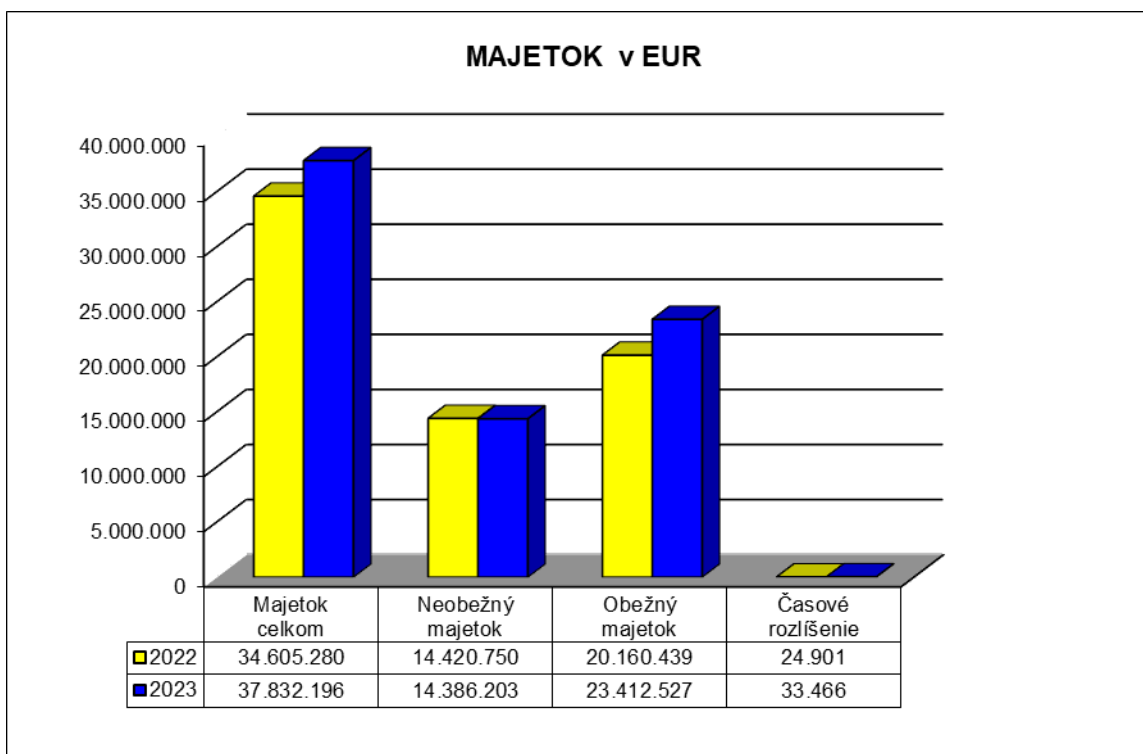
Komentár k súvahe - pasíva:

Celé základné imanie spoločnosti v sume 3 689 782 € zapísané v Obchodnom registri je splatené. Vlastné imanie spoločnosti je v sume 10 094 575 € (nárast o 91% v porovnaní s r. 2022. Hlavným dôvodom nárastu imania je hospodársky výsledok r. 2023). Celkové záväzky Spoločnosť eviduje v sume 27 497 885 € (pokles o 5,6%). Záväzky tvoria predovšetkým bankové úvery v čiastke 12 701 406 € (46% celkových záväzkov) a záväzky voči spoločníkom vo výške 6 240 779 € (23% z celkových záväzkov). Spoločnosť má vytvorený zákonný rezervný fond v súlade so Stanovami spoločnosti a Obchodným zákonníkom v plnej výške 737 956 €, čo predstavuje 20% základného imania.

Krátkodobé rezervy v sume 74 461 € predstavujú predovšetkým rezervy na nevyčerpané dovolenky a s tým súvisiace náklady na sociálne a zdravotné poistenie.

Spoločnosť eviduje ku koncu r. 2023 štyri bankové úvery – dva dlhodobé investičné úvery na novú prevádzku Lausmann vo výške 3 600 000 € a na kogeneračnú jednotku v sume 383 200 €, SIH úver vo výške 222 160 € a kontokorentný úver vo výške 12 686 890 €. Okrem toho má dlhodobé aj krátkodobé záväzky voči spoločníkom v celkovej sume 6 240 779 €.

Časové rozlíšenie pasív predstavujú výnosy budúcich období, a to dotácie k už obstaranému investičnému majetku, ktoré sú rozpúšťané do výnosov v súlade s odpismi IMA.



VÝKAZ ZISKOV A STRÁT
 Vybrané ukazovatele o výsledku hospodárenia

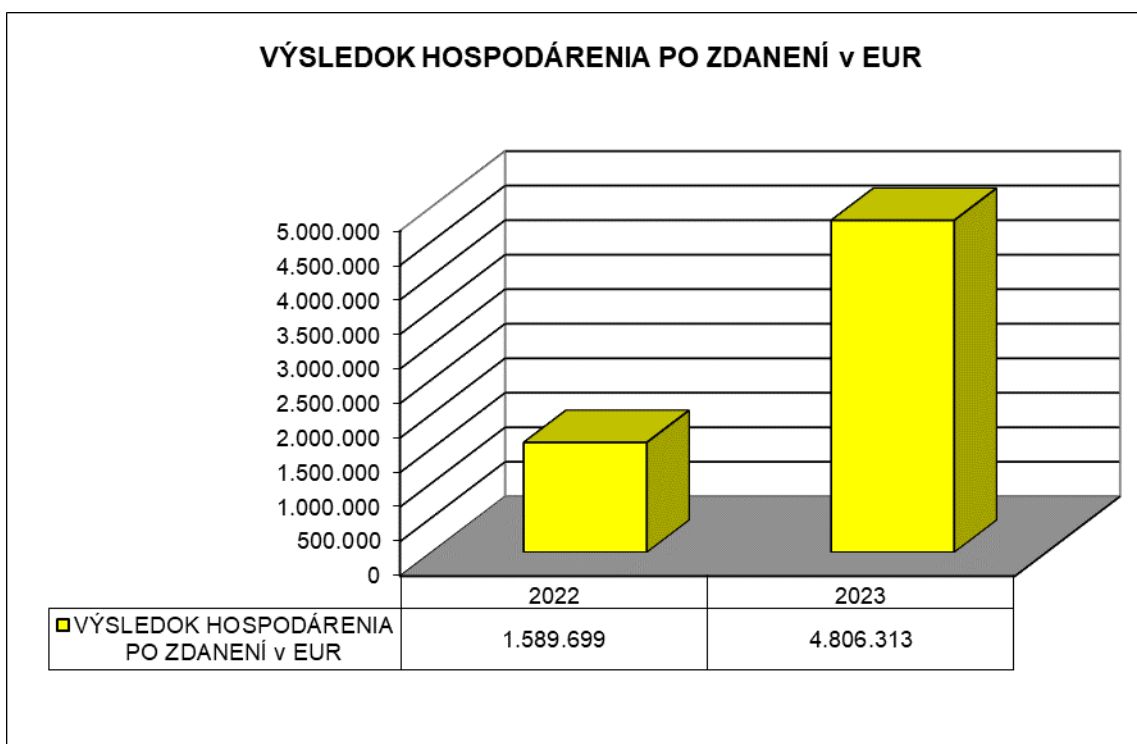
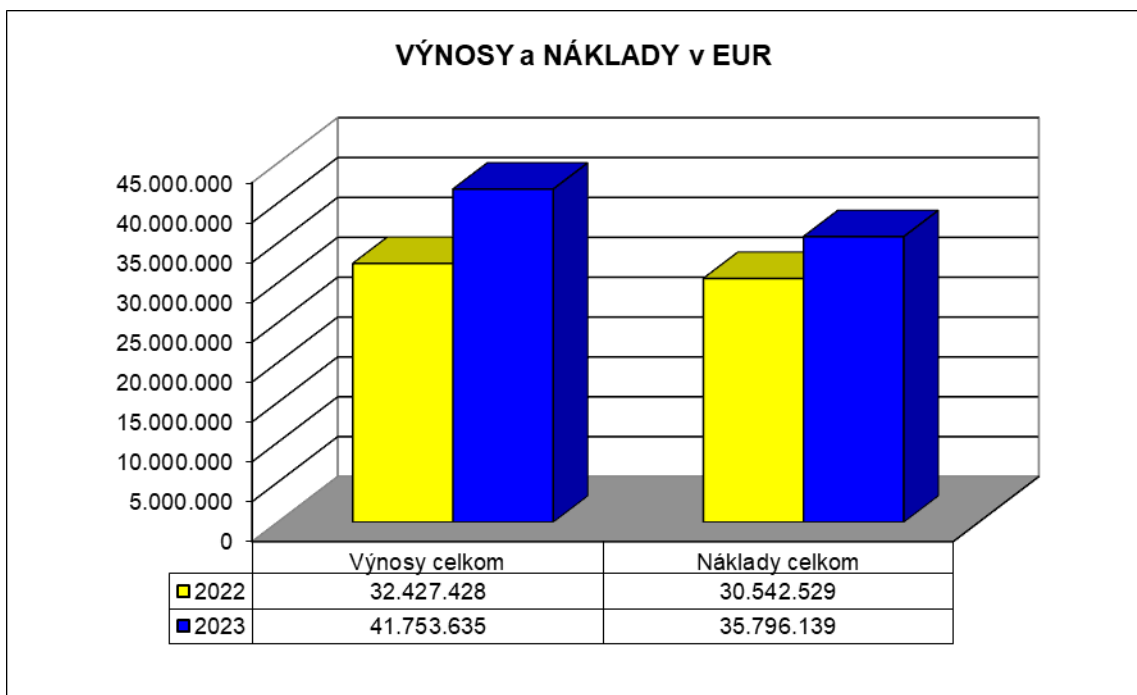
(údaje v celých eurách)	ROK 2023	ROK 2022
ČISTÝ OBRAT	40 450 000	30 311 346
Výnosy z hospodárskej činnosti spolu	41 440 803	32 335 563
I. Tržby z predaja tovaru	1 191 805	1 011 647
II. Tržby z predaja vlastných výrobkov	39 249 497	28 992 532
III. Tržby z predaja služieb	8 698	307 167
IV. Zmena stavu zásob vlastnej výroby	494 160	1 260 257
V. Aktivácia		
VI. Tržby z predaja dlh. nehn. a hm. maj. a materiálu	266 313	465 737
VII. Ostatné výnosy z hospodárskej činnosti	230 330	298 223
Náklady na hospodársku činnosť spolu	34 725 498	30 045 300
A. Náklady na obstaranie predaného tovaru	1 136 546	914 814
B. Spotreba materiálu, energie a neskladovateľné dodávky	28 590 520	24 199 189
C. Opravné položky k zásobám		
D. Služby	1 712 333	1 817 186
E. Osobné náklady	2 248 444	1 697 253
G. Odpisy a opravné položky k dlhodobému majetku	808 911	1 024 325
H. Zostatková cena predaného majetku a zásob	173 359	341 726
I. Opravné položky k pohľadávkam	8 376	5 584
J. Ostatné náklady na hospodársku činnosť	18 221	13 184
Výsledok hospodárenia z hospodárskej činnosti	6 715 305	2 290 263
Výnosy z finančnej činnosti	312 833	91 864

Náklady na finančnú činnosť	1 070 641	497 228
Výsledok hospodárenia z finančnej činnosti	- 757 808	- 405 364
Celkový výsledok hospodárenia pred zdanením	5 957 497	1 884 899
Daň z príjmov splatná	1 071 000	208 066
Daň z príjmov odložená	80 184	87 134
CELKOVÝ VÝSLEDOK HOSPODÁRENIA PO ZDANENÍ	4 806 313	1 589 699

Komentár k výkazu ziskov a strát (výsledovka):

Celkové tržby za predaj vlastných výrobkov, služieb a tovaru v roku 2023 vzrástli z dôvodu vyšších realizačných cien o 33 % (z 30 311 346 € na 40 450 000 €). Hlavný zdroj tržieb naďalej predstavovali tržby z predaja sladu (99 %).

Spoločnosť dosiahla v r. 2023 v doterajšej histórii najlepší výsledok hospodárenia v sume 4 806 313 € po zdanení (nárast v porovnaní s minulým rokom o 202 %). HV v roku 2023 najviac ovplyvnili priaznivé predajné ceny sladu, v ktorých boli zohľadnené vysoké ceny jačmeňa z predchádzajúcej kampane ako aj nižšie reálne ceny elektrickej energie, plynu a základnej suroviny – sladovníckeho jačmeňa v porovnaní s cenami plánovanými v rozpočte. Náklady na energie priaznivo ovplyvnilo využívanie kogeneračnej jednotky. Zároveň v r. 2023 Spoločnosť obdržala dotáciu na kompenzáciu cien energií v sume 196 665 € . HV v ďalšom ovplyvnili náklady na odpisy, mzdy a odvody vrátane zvýšenej minimálnej mzdy, príplatkov a iných položiek s tým súvisiacich, ako aj náklady na služby (preprava, opravy...). Tieto položky boli plánované a v zmysle plánu aj čerpané.



FINANČNÉ UKAZOVATELE – KRÁTKODOBÁ STABILITA

Ukazovateľ	Popis	Výsledok		Zmena	Interpretácia ukazovateľa
		2023	2022		
Likvidita 1. stupňa (okamžitá likvidita)	koef.	0,07	0,03	0,04	Vyjadruje okamžitú schopnosť podniku uhradiť svoje záväzky. Udáva, koľko € finančných prostriedkov pripadá na 1 € záväzkov. (Odporúčaná hodnota leží v intervale 0,2 – 0,6.)

Ukazovateľ	Popis	Výsledok		Zmena	Interpretácia ukazovateľa
		2023	2022		
Likvidita 2. stupňa (bežná likvidita)	koef.	2,88	0,54	2,34	Vypovedá o schopnosti firmy hradiť svoje splatné dlhy hotovosťnými prostriedkami ako aj peniazmi viazanými v krátkodobých pohľadávkach. (Odporúčaná hodnota leží v intervale 1,0 – 1,5.)

Ukazovateľ	Popis	Výsledok		Zmena	Interpretácia ukazovateľa
		2023	2022		
Likvidita 3. stupňa (bežná likvidita)	koef.	2,81	0,51	2,3	Vyjadruje, koľko € finančných prostriedkov, pohľadávok v prípade ich okamžitej úhrady a speňažených zásob pripadá na 1 € záväzkov. (Odporúčaná hodnota leží v intervale 1,6 – 2,5.)

Ukazovateľ	Popis	Výsledok		Zmena	Interpretácia ukazovateľa
		2023	2022		
Rentabilita celkového kapitálu (ROA)	%	15,75%	5,45%	10,3 %	Vyjadruje návratnosť celkového kapitálu. Vypovedá o celkovom zhodnotení celkových aktív (majetku) firmy.

Ukazovateľ	Popis	Výsledok		Zmena	Interpretácia ukazovateľa
		2023	2022		
Rentabilita vlastného imania (ROE)	%	47,6 %	30,1 %	17,5 %	Vyjadruje výnosnosť vlastných prostriedkov (zhodnotenie vlastného kapitálu).

Ukazovateľ	Popis	Výsledok		Zmena	Interpretácia ukazovateľa
		2023	2022		
Rentabilita tržieb (ROS)	%	16,6 %	7,56 %	9,04 %	Vypovedá o zhodnotení tržieb, koľko centov hrubého zisku firma dosiahne z 1€ tržieb.

FINANČNÉ UKAZOVATELE – DLHODOBÁ STABILITA

Ukazovateľ	Popis	Výsledok		Zmena	Interpretácia ukazovateľa
		2023	2022		
Celková zadlženosť	%	72,7 %	84,1 %	-11,4 %	Vyjadruje, koľko % majetku je krytého cudzím kapitálom.

Ukazovateľ	Popis	Výsledok		Zmena	Interpretácia ukazovateľa
		2023	2022		
Koeficient samofinancovania	%	26,7 %	15,3%	11,4 %	Vyjadruje, koľko % majetku je krytého vlastným kapitálom (finančnú nezávislosť).

Ukazovateľ	Popis	Výsledok		Zmena	Interpretácia ukazovateľa
		2023	2022		
Finančná páka	koef.	3,75	6,54	-2,79	Vyjadruje pomer celkového kapitálu k vlastnému kapitálu.

4) Povinné prílohy

Prílohami tejto výročnej správy sú:

- Účtovná závierka spoločnosti za rok 2023 (Súvaha, Výkaz ziskov a strát a Poznámky)
- Správa audítora z overenia účtovnej závierky za rok 2023

Michalovce,04.2024