

**BOGE Elastmetall Slovakia, a.s.**

Výročná správa 2023

a

Správa nezávislého audítora  
z auditu účtovnej zvierky

a

Správa k ďalším požiadavkám zákona  
a iných právnych predpisov

## **Obsah**

Výročná správa

Prílohy:

1. Správa nezávislého audítora
2. Účtovná závierka spoločnosti zostavená k 31. decembru 2023 v členení:
  - Súvaha k 31. decembru 2023
  - Výkaz ziskov a strát za rok končiaci sa 31. decembrom 2023
  - Poznámky účtovnej závierky k 31. decembru 2023

# Výročná správa za rok 2023



Christian Siebel  
člen predstavenstva

DocuSigned by:

*Martin Harbáč, Member of the Board*

29B5058C1D2A45A...

Ing. Martin Harbáč  
člen predstavenstva

# OBSAH

---

BOGE ELASTMETALL SLOVAKIA A.S. ....	1
OBSAH .....	2
ORGÁNY A. S. ....	3
ZOZNAM AKCIONÁROV .....	4
PROFIL SPOLOČNOSTI .....	5
VÝROBA .....	7
PREDAJ .....	9
INVESTIČNÁ VÝSTAVBA, MODERNIZÁCIE A REKONŠTRUKCIE .....	11
ZAMESTNANOSŤ .....	12
ŽIVOTNÉ PROSTREDIE .....	13
VÝVOJ .....	13
NÁVRH ROZDELENIA ZISKU A UDALOSTI OSOBITNÉHO VÝZNAMU PO SKONČENÍ ÚČTOVNÉHO OBDOBIA .....	14
INÉ .....	14

# ORGÁNY A. S.

---

## PREDSTAVENSTVO

Členovia: Christian Siebel

Členovia: Ing.Martin Harbáč

## PROKÚRA

Ing. Ivan Ferko

Mgr.Miroslava Nováková

Ing.Marek Zvončan, PhD

## DOZORNÁ RADA

Členovia: Dr. Josef Günther Ernst

Philipp Georg Frings

Vladimír Adámek

## AUDÍTOR

KPMG Slovensko spol. s.r.o., Dvořákovo nábrežie 10, 811 02 Bratislava

# ZOZNAM AKCIONÁROV



Podiel na základnom imaní  
(%)

CRRC New Material Technologies GmbH 100

Dr.Juergen-Ulderup-Platz 1. Damme, Nemecká spolková republika

CRRC New Material Technologies GmbH je akcionárom vlastniacim 100% podiel na vlastnom imaní spoločnosti BOGE Elastmetall Slovakia, a.s.

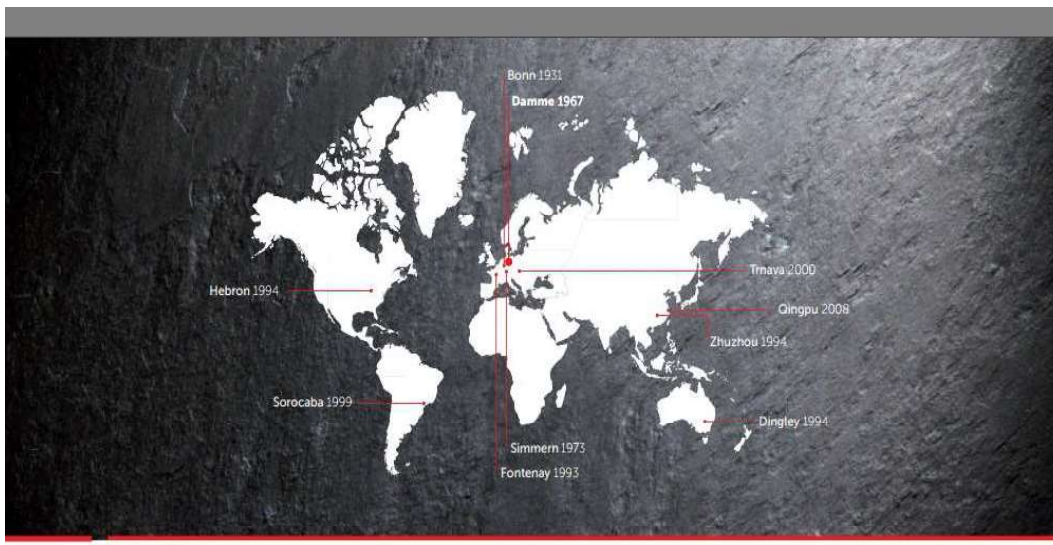
Výška základného imania zapísaného v obchodnom registri bola 7 141 000 EUR. Základné imanie tvorí 500 zaknihovaných akcií, menovitá hodnota jednej akcie je 14 282 EUR.

# PROFIL SPOLOČNOSTI

---

BOGE Elastmetall Slovakia, a.s., je súčasťou medzinárodného koncernu .

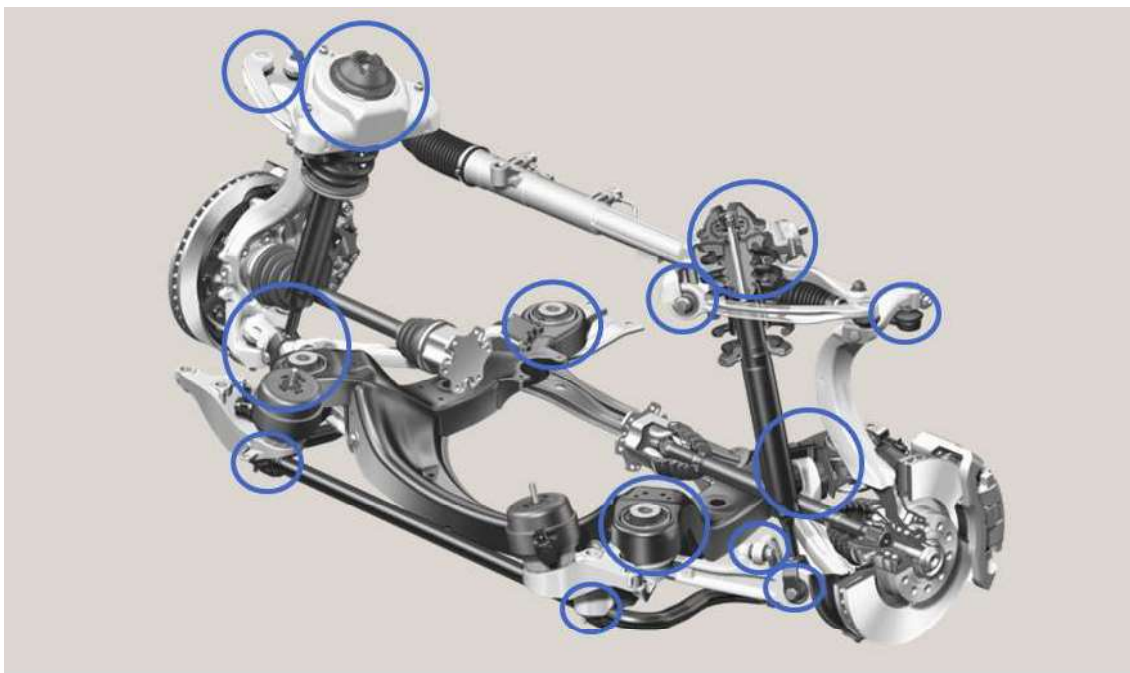
Spoločnosť patrí do skupiny, ktorá je významným svetovým dodávateľom automobilového priemyslu v oblasti podvozkov.



Spoločnosť vyvíja a vyrába výrobky slúžiace na mobilitu ľudí a tovarov. Inovácie v technológiách hnacieho ústrojenstva a podvozkov zvýšili dynamiku, bezpečnosť, pohodlie a úspornosť vozidiel na cestách, na vode i vo vzduchu.

Hlavnou prioritou spoločnosti je vychádzať v ústrety požiadavkám zákazníkov využívaním najmodernejších technológií, kvalitou a službami, čo je zároveň aj kľúčom k posilneniu pozície na medzinárodných trhoch. Spoločnosť je decentralizovaná organizácia s divíziami, ktoré sú zodpovedné za výroby, trhy a výsledky a správajú sa ako ziskové strediská. Tieto prevádzkové jednotky sú riadené pomocou strategických a finančných cieľov.

Spoločnosť sa zahrňuje do konsolidovanej účtovnej závierky spoločnosti CRRC New Material Technologies GmbH , Dr. Jürgen - Ulderup - Platz 1 , Damme 494 01 , Nemecká spolková republika , ktorá je súčasťou konsolidovanej účtovnej závierky skupiny Zhuzhou Times New Material Technology Co., Ltd.. Konsolidovanú účtovnú závierku skupiny zostavuje spoločnosť Zhuzhou Times New Material Technology Co., Ltd. , No. 18 Haitian Road, Tianyuan District Zhuzhou, Hunan P.R. China 412007. Tieto konsolidované účtovné závierky možno dostať priamo v sídle uvedených spoločností.



Firma zohráva aktívnu úlohu v spoločnosti a priebežne sa zapája do dialógu s verejnosťou a svojimi zamestnancami. Spoločnosť podporuje zamestnancov na základe ich kvalifikácie, výkonu, pracovnej etiky a mobility. Spoločnosť prijíma sociálnu a spoločenskú zodpovednosť. Ochrana životného prostredia je jedným z proklamovaných cieľov.

Pre akciovú spoločnosť BOGE Elastmetall Slovakia, a. s., bol rok 2023 24tým rokom jej existencie v súčasnej podobe. V roku 2023 spoločnosť pokračovala v ceste plnenia vytýčených cieľov hlavného výrobného programu podľa predmetu činnosti zapísanej v Obchodnom registri.

System manažmentu kvality je v súčasnosti certifikovaný podľa technickej špecifikácie IATF 16949:2016

Rozhodujúcimi faktormi pre udržanie si súčasnej pozície bolo:

- plnenie požiadaviek zákazníkov na kvalitu výrobkov
- plnenie dohodnutých termínov a objemov dodávok
- rast produktivity práce
- zníženie stavu zásob a spotreby energií
- ochrana životného prostredia
- zvýšenie bezpečnosti práce a zlepšovanie pracovných podmienok

## Vybrané ukazovatele za rok 2023 v porovnaní s rokmi 2022 a 2021

Vybrané ukazovatele		2023	2022	2021
Predaj	EUR	212 319 835	164 876 106	147 054 362
Výnosy	EUR	219 723 513	184 377 861	157 384 885
Hospodársky výsledok pred zdanením	EUR	3 683 667	2 802 287	4 196 710
Celkové aktíva	EUR	126 413 667	131 675 108	118 587 561
Vlastné imanie	EUR	64 520 240	61 635 189	59 570 192
Priemerný evidenčný počet zamestnancov		845	788	754

## VÝROBA

### Výrobný program spoločnosti

- výroba gumo-kovových dielov pre rôzne typy motorových vozidiel
- výroba plastových dielov pre rôzne typy motorových vozidiel



Výrobný program spoločnosti bol podriadený požiadavkám rozhodujúcich odberateľov pre výrobnú a náhradnú spotrebu, a to: Ford, Škoda, Volkswagen, Mercedes, Daimler, Seat, , Jaguar Land Rover, Stellantis , Kia Hyundai, Renault, Volvo a ďalší. Ide o výrobcov vozidiel, prevodoviek, komponentov, ktorých súčasťou sú komponenty pre nápravy a agregáty, plastové prvky a obchodné organizácie, ktoré zabezpečujú predaj pre náhradnú spotrebu, záručný a pozáručný servis.

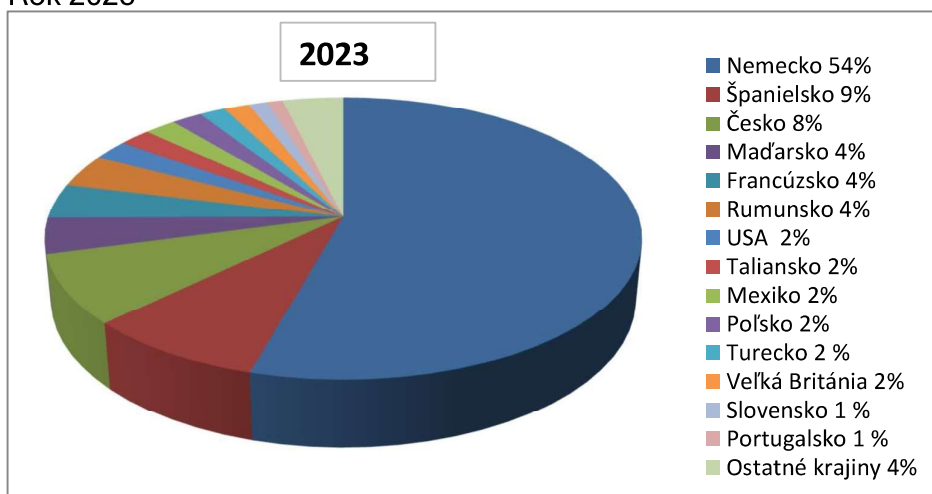
Objem predaja v EUR	2022	2023
komponenty pre nápravy	54 187 237	67 571 577
agregáty - pohon	71 853 350	96 469 149
plasty	38 389 819	47 935 184
ostatné	445 700	343 925
<b>Spolu</b>	<b>164 876 106</b>	<b>212 319 835</b>

# PREDAJ

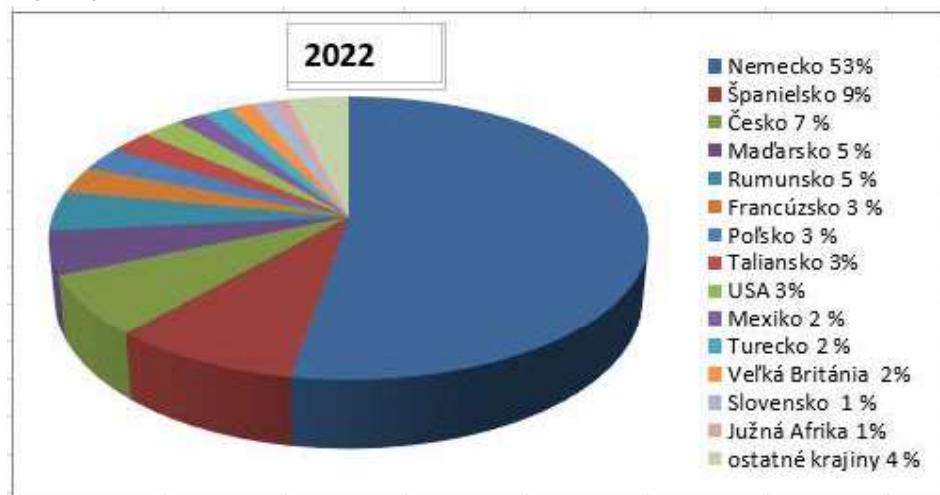
V roku 2023 spoločnosť dosiahla tržby z predaja tovaru, vlastných výrobkov a služieb v objeme 212 319 835 čo predstavuje nárast oproti roku 2022 o 28,78 %.

Vývoz predstavuje 99% tržieb a bol realizovaný v rámci uvedených krajín:

Rok 2023



Rok 2022



Objem výroby komponentov v roku 2023 vzrástol oproti roku 2022 o 24,70%.

K medzoročným nárastu sortimentu výroby došlo vo výrobnom odbore agregáty - pohon.

Objem výroby agregátov - pohonov vzrástol v roku 2023 oproti roku 2022 o 34,26% , výroba plastov vzrástla oproti roku 2022 o 24,86 %.

Hlavným cieľom spoločnosti je zachovanie odbytových miest minimálne v rozsahu, ktorý bol dosiahnutý v roku 2023.



#### **Očakávaný budúci vývoj predaja.**

Na základe plánu pre rok 2024 je potrebné priebežne:

1. prijímať a realizovať opatrenia na udržanie konkurencieschopnosti na trhu a zachovanie kmeňovej zamestnanosti spoločnosti
2. analyzovať vývoj na trhu v oblasti automobilového priemyslu a opatreniami v oblasti riadenia nákupu, výroby znižovať negatívne dopady na ekonomické ukazovatele a celkovú finančnú situáciu spoločnosti tak, aby všetky objednávky odberateľov boli plnené v požadovaných termínoch
3. pripraviť výrobné podmienky pre realizáciu nových projektov, ktoré budú znamenať rozšírenie výrobného a predajného sortimentu

# INVESTIČNÁ VÝSTAVBA, MODERNIZÁCIE A REKONŠTRUKCIE

---

**Investičné aktivity v roku 2023 boli zamerané na:**

- rozšírenie výrobných kapacít v oblasti výroby silentblockov a ich častí
- na rozšírenie výrobných kapacít vstrekovacích lisov
- na rozšírenie výrobných kapacít plastových a gumokovových foriem
- rozšírenie výrobných a skladovacích priestorov
- na racionalizáciu a zefektívnenie výrobných kapacít

**Vývoj výdavkov spojených s obstaraním stálych aktív v EUR:**

<u>Obdobie</u>	<u>hodnota v EUR</u>
2020	6 611 816
2021	6 005 594
2022	6 670 467
2023	1 664 938

## **Plánované investičné aktivity na rok 2024**

Limitujúcim faktorom pre realizáciu jednotlivých projektov budú:

- vývoj dopytu odberateľov
- vlastné finančné zdroje spoločnosti.

Investičný plán na rok 2024 je 5 004 tis.EUR.

Nové projekty s vplyvom na nárast obratu:

- diely pre odberateľov Daimler (MFA), skupiny VW (MQB), BMW, Renault, Dacia a pod.

# ZAMESTNANOSŤ

---

Vývoj priemerného evidenčného počtu zamestnancov

Rok 2021	754
Rok 2022	788
Rok 2023	845

Výrazný nárast obratu celkom, štrukturálne zmeny v sortimente obratu pozitívne ovplyvnili i vývoj zamestnanosti.

Fyzický počet dočasne zamestnávaných zamestnancov prostredníctvom dodávateľskej organizácie k 31.12.2023 klesol v porovnaní s rokom 2022 o 5. Priemerný počet zamestnancov dočasne pridelených na výkon práce v roku 2022 bol 71, v roku 2023 je stav 43.

Spoločnosť zameriavala svoju pozornosť i na plnenie sociálneho programu, ktorého súčasťou boli aktivity zamerané na regeneráciu pracovnej sily, zlepšovanie medziľudských vzťahov a pracovných podmienok.

Náklady Spoločnosti v oblasti výskumu a vývoja predstavovali 3 356 400 EUR.

# ŽIVOTNÉ PROSTREDIE

---

Spoločnosť BOGE Elastmetall Slovakia, a. s. nepatrí k významným znečisťovateľom životného prostredia napriek tomu pristupuje k ochrane životného prostredia zodpovedne.

Vplyv výroby na životné prostredie sa nedá úplne eliminovať, spoločnosť však zavádza opatrenia, ktoré prispievajú k ochrane vôd, ovzdušia a k znižovaniu množstva odpadov.

Spoločnosť má certifikované systémy EMS podľa normy ISO 14001:2015 a EnMS podľa normy ISO 50001:2018 aktuálne s platnosťou certifikátov do 31.12.2024. Ďalej má spoločnosť certifikovaný systém BOZP podľa normy ISO 45001:2018 aktuálne s platnosťou do 13.3.2024.

## VÝVOJ

---

Spoločnosť BOGE Elastmetall Slovakia, a. s. má na Slovensku oddelenie vývoja gumokovových a plastových automobilových dielov. Medzi najväčších zákazníkov patria Volkswagen Group, Volvo, Jaguar Land Rover či Stellantis, ale medzi dôležitých zákazníkov patria i menšie automobilky ako napríklad Ferrari, Aston Martin či Bentley. Okrem samotného technického návrhu dielov na základe špecifických požiadaviek zákazníka zabezpečuje aj výrobu prototypov a ich následné meranie a testovanie.

# NÁVRH ROZDELENIA ZISKU A UDALOSTI OSOBITNÉHO VÝZNAMU PO SKONČENÍ ÚČTOVNÉHO OBDOBIA

---

Hospodársky výsledok - zisk k 31.12.2023 2 885 051,03 Eur

Návrh:

1. Účtovný zisk vo výške 2 885 051,03 Eur navrhuje preúčtovať na účet 427 - Ostatné kapitálov fondy

Po skončení účtovného obdobia do dňa zostavenia výročnej správy nenastali žiadne udalosti osobitného významu, ktoré by mali vplyv na účtovnú závierku spoločnosti k 31. decembru 2023, okrem tých, ktoré sú uvedené vyššie.

## INÉ

---

Spoločnosť nemá žiadnu organizačnú zložku v zahraničí, nenadobudla vlastné akcie, dočasné listy, obchodné podiely a ani akcie, dočasné listy a obchodné podiely materskej účtovnej jednotky podľa § 22 ZoÚ.



KPMG Slovensko spol. s r. o.  
Dvořákovo nábřeží 10  
811 02 Bratislava  
Slovakia

Tel +421 (0)2 59 98 41 11  
Web www.kpmg.sk

# Správa nezávislého audítora

## Akcionári, dozornej rade a predstavenstvu spoločnosti BOGE Elastmetall Slovakia, a.s.

### Správa z auditu účtovnej závierky

#### Názor

Uskutočnili sme audit účtovnej závierky spoločnosti BOGE Elastmetall Slovakia, a.s. („Spoločnosť“), ktorá obsahuje:

- súvahu k 31. decembru 2023;
- výkaz ziskov a strát za rok od 1. januára do 31. decembra 2023; a
- poznámky, ktoré obsahujú súhrn významných účtovných zásad a účtovných metód.

Podľa nášho názoru, priložená účtovná závierka poskytuje pravdivý a verný obraz finančnej situácie Spoločnosti k 31. decembru 2023 a výsledku jej hospodárenia za rok končiaci sa k uvedenému dátumu podľa zákona č. 431/2002 Z. z. o účtovníctve v znení neskorších predpisov („zákon o účtovníctve“).

#### Základ pre názor

Audit sme vykonali podľa medzinárodných audítorských štandardov (International Standards on Auditing, ISA). Naša zodpovednosť podľa týchto štandardov je uvedená v našej správe v odseku Zodpovednosť audítora za audit účtovnej závierky. Od Spoločnosti sme nezávislí podľa ustanovení zákona č. 423/2015 Z. z. o štatutárnom audite a o zmene a doplnení zákona č. 431/2002 Z. z. o účtovníctve v znení neskorších predpisov („zákon o štatutárnom audite“) týkajúcich sa etiky, vrátane Etického kódexu audítora, relevantných pre náš audit účtovnej závierky a splnili sme aj ostatné požiadavky týchto ustanovení týkajúcich sa etiky. Sme presvedčení, že audítorské dôkazy, ktoré sme získali, poskytujú dostatočný a vhodný základ pre náš názor.

## Zodpovednosť štatutárneho orgánu a osôb poverených správou a riadením za účtovnú závierku

Štatutárny orgán je zodpovedný za zostavenie tejto účtovnej závierky tak, aby poskytovala pravdivý a verný obraz podľa zákona o účtovníctve a za tie interné kontroly, ktoré považuje za potrebné na zostavenie účtovnej závierky, ktorá neobsahuje významné nesprávnosti, či už v dôsledku podvodu alebo chyby.

Pri zostavovaní účtovnej závierky je štatutárny orgán zodpovedný za zhodnotenie schopnosti Spoločnosti nepretržite pokračovať vo svojej činnosti, za opísanie skutočností týkajúcich sa nepretržitého pokračovania v činnosti, ak je to potrebné, a za použitie predpokladu nepretržitého pokračovania v činnosti v účtovníctve, ibaže by mal v úmysle Spoločnosť zlikvidovať alebo ukončiť jej činnosť, alebo by nemal inú realistickú možnosť než tak urobiť.

Osoby poverené správou a riadením sú zodpovedné za dohľad nad procesom finančného výkazníctva Spoločnosti.

## Zodpovednosť audítora za audit účtovnej závierky

Našou zodpovednosťou je získať primerané uistenie, či účtovná závierka ako celok neobsahuje významné nesprávnosti, či už v dôsledku podvodu alebo chyby, a vydať správu audítora, vrátane názoru. Primerané uistenie je uistenie vysokého stupňa, ale nie je zárukou toho, že audit vykonaný podľa medzinárodných audítorských štandardov vždy odhalí významné nesprávnosti, ak také existujú. Nesprávnosti môžu vzniknúť v dôsledku podvodu alebo chyby a za významné sa považujú vtedy, ak by sa dalo odôvodnene očakávať, že jednotlivito alebo v súhrne by mohli ovplyvniť ekonomické rozhodnutia používateľov, uskutočnené na základe tejto účtovnej závierky.

V rámci auditu uskutočneného podľa medzinárodných audítorských štandardov, počas celého auditu uplatňujeme odborný úsudok a zachovávame profesionálny skepticizmus. Okrem toho:

- Identifikujeme a posudzujeme riziká významnej nesprávnosti účtovnej závierky, či už v dôsledku podvodu alebo chyby, navrhujeme a uskutočňujeme audítorské postupy reagujúce na tieto riziká a získavame audítorské dôkazy, ktoré sú dostatočné a vhodné na poskytnutie základu pre náš názor. Riziko neodhalenia významnej nesprávnosti v dôsledku podvodu je vyššie ako toto riziko v dôsledku chyby, pretože podvod môže zahŕňať tajnú dohodu, falšovanie, úmyselné vynechanie, nepravdivé vyhlásenie alebo obídenie internej kontroly.
- Oboznamujeme sa s internými kontrolami relevantnými pre audit, aby sme mohli navrhnúť audítorské postupy vhodné za daných okolností, ale nie za účelom vyjadrenia názoru na efektívnosť interných kontrol Spoločnosti.
- Hodnotíme vhodnosť použitých účtovných zásad a účtovných metód a primeranosť účtovných odhadov a uvedenie s nimi súvisiacich informácií, uskutočnené štatutárnym orgánom.
- Robíme záver o tom, či štatutárny orgán vhodne v účtovníctve používa predpoklad nepretržitého pokračovania v činnosti a na základe získaných audítorských dôkazov záver o tom, či existuje významná neistota v súvislosti s udalosťami alebo okolnosťami, ktoré by mohli významne spochybniť schopnosť Spoločnosti nepretržite pokračovať v činnosti. Ak dospejeme k záveru, že významná neistota existuje, sme povinní upozorniť v našej správe audítora na súvisiace informácie uvedené v účtovnej závierke alebo, ak sú tieto informácie nedostatočné, modifikovať náš názor. Naše závery vychádzajú z audítorských dôkazov získaných do dátumu vydania našej správy audítora. Budúce udalosti alebo okolnosti však môžu spôsobiť, že Spoločnosť prestane pokračovať v nepretržitej činnosti.
- Hodnotíme celkovú prezentáciu, štruktúru a obsah účtovnej závierky vrátane informácií v nej uvedených, ako aj to, či účtovná závierka zachytáva uskutočnené transakcie a udalosti spôsobom, ktorý vedie k ich vernému zobrazeniu.

S osobami poverenými správou a riadením komunikujeme okrem iného o plánovanom rozsahu a harmonograme auditu a o významných zisteniach auditu, vrátane všetkých významných nedostatkov internej kontroly, ktoré počas nášho auditu zistíme.

## Správa k ďalším požiadavkám zákonov a iných právnych predpisov

### Správa k iným informáciám, ktoré sa uvádzajú vo výročnej správe

Štatutárny orgán je zodpovedný za iné informácie. Iné informácie pozostávajú z informácií uvedených vo výročnej správe, zostavenej podľa požiadaviek zákona o účtovníctve, ale nezahŕňujú účtovnú závierku a našu správu audítora k tejto účtovnej závierke. Náš názor na účtovnú závierku sa nevzťahuje na tieto iné informácie vo výročnej správe.

V súvislosti s auditom účtovnej závierky je našou zodpovednosťou oboznámenie sa s týmito inými informáciami uvedenými vo výročnej správe, ktorú sme obdržali pred dňom vydania správy audítora z auditu účtovnej závierky, a posúdenie, či tieto iné informácie nie sú vo významnom nesúlade s auditovanou účtovnou závierkou alebo našimi poznatkami, ktoré sme získali počas auditu účtovnej závierky, alebo sa inak zdajú byť významne nesprávne. Ak na základe nami vykonanej práce prideme k záveru, že tieto iné informácie sú významne nesprávne, vyžaduje sa, aby sme tieto skutočnosti uviedli.

V súvislosti s výročnou správou zákon o účtovníctve vyžaduje, aby sme vyjadrili názor na to, či sú tieto iné informácie uvedené vo výročnej správe v súlade s účtovnou závierkou zostavenou za to isté účtovné obdobie, a či výročná správa obsahuje informácie, ktorých uvedenie vyžaduje zákon o účtovníctve.

Na základe prác vykonaných počas auditu účtovnej závierky, podľa nášho názoru, vo všetkých významných súvislostiach:

- tieto iné informácie uvedené vo výročnej správe zostavenej za rok 2023 sú v súlade s účtovnou závierkou zostavenou za to isté účtovné obdobie,
- výročná správa obsahuje informácie, ktorých uvedenie vyžaduje zákon o účtovníctve.

Okrem toho zákon o účtovníctve vyžaduje, aby sme uviedli, či sme na základe našich poznatkov o Spoločnosti a situácii v nej, ktoré sme získali počas auditu účtovnej závierky, zistili v týchto iných informáciách uvedených vo výročnej správe významné nesprávnosti. V tejto súvislosti neexistujú zistenia, ktoré by sme mali uviesť.

Audítorská spoločnosť:  
**KPMG Slovensko spol. s r.o.**  
Licencia SKAU č. 96



Zodpovedný audítor:  
**Peter NemečKay**  
Licencia UDVA č. 1054

Bratislava, 27. marca 2024

UZPODv14\_1

Úč POD

# ÚČTOVNÁ ZÁVIERKA

podnikateľov v podvojnóm účtovníctve



zostavená k 3 1 . 1 2 . 2 0 2 3

Číselné údaje sa zarovnávajú vpravo, ostatné údaje sa píše zľava. Nevyplnené riadky sa ponechávajú prázdne.

Údaje sa vypíňajú paličkovým písmom (podľa tohto vzoru), písacím strojom alebo tlačiarňou, a to čiernou alebo tmavomodrou farbou.

Á Ā B Ć D Ě F G H Í J K L M N O P Q R Š T Ú V X Ý Ž 0 1 2 3 4 5 6 7 8 9

Daňové identifikačné číslo	Účtovná závierka	Účtovná jednotka	Mesiac Rok
2 0 2 0 1 6 4 8 6 1	X riadna	malá	od 0 1 2 0 2 3
IČO	mimoriadna	X veľká	Za obdobie do 1 2 2 0 2 3
3 6 2 3 5 1 6 4	priebežná	(vyznačí sa x)	Bezprostredne predchádzajúce obdobie od 0 1 2 0 2 2
SK NACE			do 1 2 2 0 2 2
2 9 . 3 2 . 0			

Priložené súčasti účtovnej závierky

 Súvaha (Úč POD 1-01)  
(v celých eurách)

 Výkaz ziskov a strát (Úč POD 2-01)  
(v celých eurách)

 Poznámky (Úč POD 3-01)  
(v celých eurách alebo eurocentoch)

Obchodné meno (názov) účtovnej jednotky

BOGE Elastmetall Slovakia, a.s.

Sídlo účtovnej jednotky

Ulica

STROJÁRENSKÁ

Číslo

5

PSČ

Obec

9 1 7 0 2 TRNAVA

Označenie obchodného registra a číslo zápisu obchodnej spoločnosti

OR OKRESNÉHO SÚDU TRNAVA

ODDIEL SA, VLOŽKA Č. 10137/T

Telefónne číslo

Faxové číslo

E-mailová adresa

Zostavená dňa:

2 1 . 0 3 . 2 0 2 4

Schválená dňa:

. . 2 0

Podpisový záznam štatutárneho orgánu účtovnej jednotky alebo člena štatutárneho orgánu účtovnej jednotky alebo podpisový záznam fyzickej osoby, ktorá je účtovnou jednotkou:

DocuSigned by:

Martin Harbáči, Member of the Board

29B5058C1D2A45A

Záznamy daňového úradu

Miesto pre evidenčné číslo

Odtlačok prezentačnej pečiatky daňového úradu



Označenie a	STRANA AKTÍV b	Číslo riadku c	Bežné účtovné obdobie		Bezprostredne predchádzajúce účtovné obdobie		
			1	Brutto - časť 1		Netto 2	Netto 3
				Korekcia - časť 2			
	<b>SPOLU MAJETOK</b> r. 02 + r. 33 + r. 74	01		1 8 9 8 2 1 2 7 1	1 2 6 4 1 3 6 6 7		
				6 3 4 0 7 6 0 4		1 3 1 6 7 5 1 0 8	
<b>A.</b>	<b>Neobežný majetok</b> r. 03 + r. 11 + r. 21	02		1 2 1 5 7 3 5 6 8	5 9 3 8 8 9 3 6		
				6 2 1 8 4 6 3 2		6 4 3 6 3 2 3 3	
<b>A.I.</b>	<b>Dlhodobý nehmotný majetok súčet (r. 04 až r. 10)</b>	03		3 6 9 5 2 5	8 5 2 5		
				3 6 1 0 0 0		1 5 0 0 2	
A.I.1.	Aktivované náklady na vývoj (012) - /072, 091A/	04					
2.	Softvér (013) - /073, 091A/	05		3 6 6 3 3 0	5 3 3 0		
				3 6 1 0 0 0		1 1 8 0 7	
3.	Oceniteľné práva (014) - /074, 091A/	06					
4.	Goodwill (015) - /075, 091A/	07					
5.	Ostatný dlhodobý nehmotný majetok (019, 01X) - /079, 07X, 091A/	08					
6.	Obstarávaný dlhodobý nehmotný majetok (041) - /093/	09		3 1 9 5	3 1 9 5		
						3 1 9 5	
7.	Poskytnuté preddavky na dlhodobý nehmotný majetok (051) - /095A/	10					
<b>A.II.</b>	<b>Dlhodobý hmotný majetok súčet (r. 12 až r. 20)</b>	11		1 2 1 2 0 4 0 4 3	5 9 3 8 0 4 1 1		
				6 1 8 2 3 6 3 2		6 4 3 4 8 2 3 1	
A.II.1.	Pozemky (031) - /092A/	12		3 5 4 3 0 0 6	3 5 4 3 0 0 6		
						3 5 4 3 0 0 6	
2.	Stavby (021) - /081, 092A/	13		3 0 6 2 1 8 5 7	1 9 5 7 3 8 5 9		
				1 1 0 4 7 9 9 8		2 0 3 7 1 8 5 2	
3.	Samostatné hnutelné veci a súbory hnutelných vecí (022) - /082, 092A/	14		8 5 0 6 9 9 1 4	3 4 6 3 9 0 7 9		
				5 0 4 3 0 8 3 5		3 7 8 0 1 4 8 1	



Označenie a	STRANA AKTÍV b	Číslo riadku c	Bežné účtovné obdobie		Bezprostredne predchádzajúce účtovné obdobie
			1	2	
			Brutto - časť 1		Netto
			Korekcia - časť 2		
4.	Pestovateľské celky trvalých porastov (025) - /085, 092A/	15			
5.	Základné stádo a ťažné zvieratá (026) - /086, 092A/	16			
6.	Ostatný dlhodobý hmotný majetok (029, 02X, 032) - /089, 08X, 092A/	17	3 4 5 2 1 6	4 1 7	
			3 4 4 7 9 9		5 5 6
7.	Obstarávaný dlhodobý hmotný majetok (042) - /094/	18	1 1 6 3 7 0 4	1 1 6 3 7 0 4	
					2 2 2 8 5 5 0
8.	Poskytnuté preddavky na dlhodobý hmotný majetok (052) - /095A/	19	4 6 0 3 4 6	4 6 0 3 4 6	
					4 0 2 7 8 6
9.	Opravná položka k nadobudnutému majetku (+/- 097) +/- 098	20			
<b>A.III.</b>	<b>Dlhodobý finančný majetok súčet (r. 22 až r. 32)</b>	<b>21</b>			
A.III.1.	Podielové cenné papiere a podiely v prepojených účtovných jednotkách (061A, 062A, 063A) - /096A/	22			
2.	Podielové cenné papiere a podiely s podielovou účasťou okrem v prepojených účtovných jednotkách (062A) - /096A/	23			
3.	Ostatné realizovateľné cenné papiere a podiely (063A) - /096A/	24			
4.	Pôžičky prepojeným účtovným jednotkám (066A) - /096A/	25			
5.	Pôžičky v rámci podielovej účasti okrem prepojeným účtovným jednotkám (066A) - /096A/	26			
6.	Ostatné pôžičky (067A) - /096A/	27			
7.	Dlhové cenné papiere a ostatný dlhodobý finančný majetok (065A, 069A, 06XA) - /096A/	28			



Označenie a	STRANA AKTÍV b	Číslo riadku c	Bežné účtovné obdobie		Bezprostredne predchádzajúce účtovné obdobie
			1	2	
			Brutto - časť 1 Korekcia - časť 2	Netto 2 Netto 3	
8.	Pôžičky a ostatný dlhodobý finančný majetok so zostatkovou dobou splatnosti najviac jeden rok (066A, 067A, 069A, 06XA) - /096A/	29			
9.	Účty v bankách s dobou viazanosti dlhšou ako jeden rok (22XA)	30			
10.	Obstarávaný dlhodobý finančný majetok (043) - /096A/	31			
11.	Poskytnuté preddavky na dlhodobý finančný majetok (053) - /095A/	32			
<b>B.</b>	<b>Obežný majetok r. 34 + r. 41 + r. 53 + r. 66 + r. 71</b>	<b>33</b>	<b>5 9 5 2 7 4 6 7</b>	<b>5 8 3 0 4 4 9 5</b>	
			<b>1 2 2 2 9 7 2</b>		<b>5 9 0 2 5 6 0 9</b>
<b>B.I.</b>	<b>Zásoby súčet (r. 35 až r. 40)</b>	<b>34</b>	<b>2 2 3 2 3 9 2 4</b>	<b>2 1 1 3 9 0 4 7</b>	
			<b>1 1 8 4 8 7 7</b>		<b>2 1 4 0 9 6 2 8</b>
<b>B.I.1.</b>	<b>Materiál (112, 119, 11X) - /191, 19X/</b>	<b>35</b>	<b>1 1 2 5 0 4 6 9</b>	<b>1 0 2 5 0 7 9 8</b>	
			<b>9 9 9 6 7 1</b>		<b>1 0 0 7 4 5 1 4</b>
2.	Nedokončená výroba a polotovary vlastnej výroby (121, 122, 12X) - /192, 193, 19X/	36	2 7 8 0 3 0 8	2 7 0 5 1 0 9	
			7 5 1 9 9		2 8 0 2 4 4 7
3.	Výrobky (123) - /194/	37	3 7 5 8 6 3 2	3 6 4 8 6 2 5	
			1 1 0 0 0 7		3 6 3 1 1 8 3
4.	Zvieratá (124) - /195/	38			
5.	Tovar (132, 133, 13X, 139) - /196, 19X/	39	4 5 3 4 5 1 5	4 5 3 4 5 1 5	
					4 9 0 1 4 8 4
6.	Poskytnuté preddavky na zásoby (314A) - /391A/	40			
<b>B.II.</b>	<b>Dlhodobé pohľadávky súčet (r. 42 + r. 46 až r. 52)</b>	<b>41</b>			
<b>B.II.1.</b>	<b>Pohľadávky z obchodného styku súčet (r. 43 až r. 45)</b>	<b>42</b>			



Označenie a	STRANA AKTÍV b	Číslo riadku c	Bežné účtovné obdobie		Bezprostredne predchádzajúce účtovné obdobie
			1	2	
			Brutto - časť 1 Korekcia - časť 2	Netto 2 Netto 3	
1.a.	Pohľadávky z obchodného styku voči prepojeným účtovným jednotkám (311A, 312A, 313A, 314A, 315A, 31XA) - /391A/	43			
1.b.	Pohľadávky z obchodného styku v rámci podielovej účasti okrem pohľadávok voči prepojeným účtovným jednotkám (311A, 312A, 313A, 314A, 315A, 31XA) - /391A/	44			
1.c.	Ostatné pohľadávky z obchodného styku (311A, 312A, 313A, 314A, 315A, 31XA) - /391A/	45			
2.	Čistá hodnota zákazky (316A)	46			
3.	Ostatné pohľadávky voči prepojeným účtovným jednotkám (351A) - /391A/	47			
4.	Ostatné pohľadávky v rámci podielovej účasti okrem pohľadávok voči prepojeným účtovným jednotkám (351A) - /391A/	48			
5.	Pohľadávky voči spoločnikom, členom a združeniu (354A, 355A, 358A, 35XA) - /391A/	49			
6.	Pohľadávky z derivátových operácií (373A, 376A)	50			
7.	Iné pohľadávky (335A, 336A, 33XA, 371A, 374A, 375A, 378A) - /391A/	51			
8.	Odložená daňová pohľadávka (481A)	52			
<b>B.III.</b>	<b>Krátkodobé pohľadávky súčet (r. 54 + r. 58 až r. 65)</b>	<b>53</b>	<b>3 4 7 6 4 6 5 9</b>	<b>3 4 7 2 6 5 6 4</b>	
			<b>3 8 0 9 5</b>	<b>3 5 7 9 1 8 2 7</b>	
<b>B.III.1.</b>	<b>Pohľadávky z obchodného styku súčet (r. 55 až r. 57)</b>	<b>54</b>	<b>2 2 4 7 4 2 1 0</b>	<b>2 2 4 3 6 1 1 5</b>	
			<b>3 8 0 9 5</b>	<b>3 3 4 7 9 4 0 8</b>	
1.a.	Pohľadávky z obchodného styku voči prepojeným účtovným jednotkám (311A, 312A, 313A, 314A, 315A, 31XA) - /391A/	55	<b>2 9 0 4 4 6 6</b>	<b>2 9 0 4 4 6 6</b>	
				<b>1 5 7 8 7 9 0 3</b>	
1.b.	Pohľadávky z obchodného styku v rámci podielovej účasti okrem pohľadávok voči prepojeným účtovným jednotkám (311A, 312A, 313A, 314A, 315A, 31XA) - /391A/	56			



Označenie a	STRANA AKTÍV b	Číslo riadku c	Bežné účtovné obdobie		Bezprostredne predchádzajúce účtovné obdobie	
			1	2		3
			Brutto - časť 1 Korekcia - časť 2	Netto		
1.c.	Ostatné pohľadávky z obchodného styku (311A, 312A, 313A, 314A, 315A, 31XA) - /391A/	57	1 9 5 6 9 7 4 4 3 8 0 9 5	1 9 5 3 1 6 4 9	1 7 6 9 1 5 0 5	
2.	Čistá hodnota zákazky (316A)	58				
3.	Ostatné pohľadávky voči prepojeným účtovným jednotkám (351A) - /391A/	59	9 6 4 1 9 1 8	9 6 4 1 9 1 8		
4.	Ostatné pohľadávky v rámci podielovej účasti okrem pohľadávok voči prepojeným účtovným jednotkám (351A) - /391A/	60				
5.	Pohľadávky voči spoločníkom, členom a združeniu (354A, 355A, 358A, 35XA, 398A) - /391A/	61				
6.	Sociálne poistenie (336A) - /391A/	62				
7.	Daňové pohľadávky a dotácie (341, 342, 343, 345, 346, 347) - /391A/	63	2 5 8 8 8 4 4	2 5 8 8 8 4 4	2 1 0 1 8 4 3	
8.	Pohľadávky z derivátových operácií (373A, 376A)	64				
9.	Iné pohľadávky (335A, 33XA, 371A, 374A, 375A, 378A) - /391A/	65	5 9 6 8 7	5 9 6 8 7	2 1 0 5 7 6	
<b>B.IV.</b>	<b>Krátkodobý finančný majetok súčet (r. 67 až r. 70)</b>	<b>66</b>				
B.IV.1.	Krátkodobý finančný majetok v prepojených účtovných jednotkách (251A, 253A, 256A, 257A, 25XA) - /291A, 29XA/	67				
2.	Krátkodobý finančný majetok bez krátkodobého finančného majetku v prepojených účtovných jednotkách (251A, 253A, 256A, 257A, 25XA) - /291A, 29XA/	68				
3.	Vlastné akcie a vlastné obchodné podiely (252)	69				
4.	Obstarávaný krátkodobý finančný majetok (259, 314A) - /291A/	70				



Označenie a	STRANA AKTÍV b	Číslo riadku c	Bežné účtovné obdobie		Bezprostredne predchádzajúce účtovné obdobie		
			1	Brutto - časť 1		Netto 2	Netto 3
				Korekcia - časť 2			
B.V.	Finančné účty r. 72 + r. 73	71		2 4 3 8 8 8 4	2 4 3 8 8 8 4	1 8 2 4 1 5 4	
B.V.1.	Peniaze (211, 213, 21X)	72		9 1 0 5	9 1 0 5	7 4 9 1	
2.	Účty v bankách (221A, 22X, +/- 261)	73		2 4 2 9 7 7 9	2 4 2 9 7 7 9	1 8 1 6 6 6 3	
C.	Časové rozlíšenie súčet (r. 75 až r. 78)	74		8 7 2 0 2 3 6	8 7 2 0 2 3 6	8 2 8 6 2 6 6	
C.1.	Náklady budúcich období dlhodobé (381A, 382A)	75		5 9 8 6 0 6 6	5 9 8 6 0 6 6	6 9 7 9 4 3 3	
2.	Náklady budúcich období krátkodobé (381A, 382A)	76		7 2 4 4 6 0	7 2 4 4 6 0	7 1 8 3 4 8	
3.	Prijmy budúcich období dlhodobé (385A)	77			0		
4.	Prijmy budúcich období krátkodobé (385A)	78		2 0 0 9 7 1 0	2 0 0 9 7 1 0	5 8 8 4 8 5	

Označenie a	STRANA PASÍV b	Číslo riadku c	Bežné účtovné obdobie 4	Bezprostredne predchádzajúce účtovné obdobie 5
	<b>SPOLU VLASTNÉ IMANIE A ZÁVÄZKY</b> r. 80 + r. 101 + r. 141	79	1 2 6 4 1 3 6 6 7	1 3 1 6 7 5 1 0 8
A.	<b>Vlastné imanie</b> r. 81 + r. 85 + r. 86 + r. 87 + r. 90 + r. 93 + r. 97 + r. 100	80	6 4 5 2 0 2 4 0	6 1 6 3 5 1 8 9
A.I.	<b>Základné imanie súčet (r. 82 až r. 84)</b>	81	7 1 4 1 0 0 0	7 1 4 1 0 0 0
A.I.1.	Základné imanie (411 alebo +/- 491)	82	7 1 4 1 0 0 0	7 1 4 1 0 0 0
2.	Zmena základného imania +/- 419	83		
3.	Pohľadávky za upísané vlastné imanie (-/353)	84		
A.II.	<b>Emisné ážio (412)</b>	85		
A.III.	<b>Ostatné kapitálové fondy (413)</b>	86		
A.IV.	<b>Zákonné rezervné fondy</b> r. 88 + r. 89	87	1 4 3 3 1 4 2	1 4 3 3 1 4 2
A.IV.1.	Zákonný rezervný fond a nedeliteľný fond (417A, 418, 421A, 422)	88	1 4 3 3 1 4 2	1 4 3 3 1 4 2
2.	Rezervný fond na vlastné akcie a vlastné podieľy (417A, 421A)	89		



Označenie a	STRANA PASÍV b	Číslo riadku c	Bežné účtovné obdobie 4	Bezprostredne predchádzajúce účtovné obdobie 5
A.V.	Ostatné fondy zo zisku r. 91 + r. 92	90	5 0 4 6 0 6 0 3	4 8 3 9 5 6 0 6
A.V.1.	Štatutárne fondy (423, 42X)	91		
2.	Ostatné fondy (427, 42X)	92	5 0 4 6 0 6 0 3	4 8 3 9 5 6 0 6
A.VI.	Oceňovacie rozdiely z precenenia súčet (r. 94 až r. 96)	93		
A.VI.1.	Oceňovacie rozdiely z precenenia majetku a záväzkov (+/- 414)	94		
2.	Oceňovacie rozdiely z kapitálových účastín (+/- 415)	95		
3.	Oceňovacie rozdiely z precenenia pri zlúčení, splynutí a rozdelení (+/- 416)	96		
A.VII.	Výsledok hospodárenia minulých rokov r. 98 + r. 99	97	2 6 0 0 4 4 4	2 6 0 0 4 4 4
A.VII.1.	Nerozdelený zisk minulých rokov (428)	98	2 6 0 0 4 4 4	2 6 0 0 4 4 4
2.	Neuhradená strata minulých rokov (-/429)	99		
A.VIII.	Výsledok hospodárenia za účtovné obdobie po zdanení +/- r. 01 - (r. 81 + r. 85 + r. 86 + r. 87 + r. 90 + r. 93 + r. 97 + r. 101 + r. 141)	100	2 8 8 5 0 5 1	2 0 6 4 9 9 7
B.	Záväzky r. 102 + r. 118 + r. 121 + r. 122 + r. 136 + r. 139 + r. 140	101	6 0 9 6 9 1 7 3	6 7 7 4 1 7 0 8
B.I.	Dlhodobé záväzky súčet (r. 103 + r. 107 až r. 117)	102	1 3 1 5 7 8 8	8 3 8 9 9 8
B.I.1.	Dlhodobé záväzky z obchodného styku súčet (r. 104 až r. 106)	103		
1.a.	Záväzky z obchodného styku voči prepojeným účtovným jednotkám (321A, 475A, 476A)	104		
1.b.	Záväzky z obchodného styku v rámci podielovej účasti okrem záväzkov voči prepojeným účtovným jednotkám (321A, 475A, 476A)	105		
1.c.	Ostatné záväzky z obchodného styku (321A, 475A, 476A)	106		
2.	Čistá hodnota zákazky (316A)	107		
3.	Ostatné záväzky voči prepojeným účtovným jednotkám (471A, 47XA)	108		
4.	Ostatné záväzky v rámci podielovej účasti okrem záväzkov voči prepojeným účtovným jednotkám (471A, 47XA)	109		
5.	Ostatné dlhodobé záväzky (479A, 47XA)	110		
6.	Dlhodobé prijaté preddavky (475A)	111		
7.	Dlhodobé zmenky na úhradu (478A)	112		
8.	Vydané dlhopisy (473A/-/255A)	113		
9.	Záväzky zo sociálneho fondu (472)	114	7 1 7 5 7	4 3 5 5 6
10.	Iné dlhodobé záväzky (336A, 372A, 474A, 47XA)	115		
11.	Dlhodobé záväzky z derivátových operácií (373A, 377A)	116		
12.	Odložený daňový záväzok (481A)	117	1 2 4 4 0 3 1	7 9 5 4 4 2



Označenie a	STRANA PASÍV b	Číslo riadku c	Bežné účtovné obdobie 4	Bezprostredne predchádzajúce účtovné obdobie 5
<b>B.II.</b>	<b>Dlhodobé rezervy r. 119 + r. 120</b>	<b>118</b>	<b>3 1 7 1 5 4 6</b>	<b>4 7 0 6 4 8 1</b>
B.II.1.	Zákonné rezervy (451A)	119		
2.	Ostatné rezervy (459A, 45XA)	120	3 1 7 1 5 4 6	4 7 0 6 4 8 1
<b>B.III.</b>	<b>Dlhodobé bankové úvery (461A, 46XA)</b>	<b>121</b>	<b>8 8 8 3 4 1 2</b>	<b>1 9 3 4 1 2 0 5</b>
<b>B.IV.</b>	<b>Krátkodobé záväzky súčet (r. 123 + r. 127 až r. 135)</b>	<b>122</b>	<b>2 8 1 5 1 1 8 5</b>	<b>3 1 1 4 5 4 5 7</b>
<b>B.IV.1.</b>	<b>Záväzky z obchodného styku súčet (r. 124 až r. 126)</b>	<b>123</b>	<b>2 5 1 4 6 9 0 7</b>	<b>2 4 2 3 1 1 8 2</b>
1.a.	Záväzky z obchodného styku voči prepojeným účtovným jednotkám (321A, 322A, 324A, 325A, 326A, 32XA, 475A, 476A, 478A, 47XA)	124	2 0 8 6 4 7	1 1 5 1 4 1 7
1.b.	Záväzky z obchodného styku v rámci podielovej účasti okrem záväzkov voči prepojeným účtovným jednotkám (321A, 322A, 324A, 325A, 326A, 32XA, 475A, 476A, 478A, 47XA)	125		
1.c.	Ostatné záväzky z obchodného styku (321A, 322A, 324A, 325A, 326A, 32XA, 475A, 476A, 478A, 47XA)	126	2 4 9 3 8 2 6 0	2 3 0 7 9 7 6 5
2.	Čistá hodnota zákazky (316A)	127		
3.	Ostatné záväzky voči prepojeným účtovným jednotkám (361A, 36XA, 471A, 47XA)	128		3 5 1 9 5 4 9
4.	Ostatné záväzky v rámci podielovej účasti okrem záväzkov voči prepojeným účtovným jednotkám (361A, 36XA, 471A, 47XA)	129		
5.	Záväzky voči spoločníkom a združeniu (364, 365, 366, 367, 368, 398A, 478A, 479A)	130		
6.	Záväzky voči zamestnancom (331, 333, 33X, 479A)	131	1 5 5 7 1 8 0	1 2 9 8 1 6 6
7.	Záväzky zo sociálneho poistenia (336A)	132	1 1 4 5 7 3 5	9 9 8 8 3 1
8.	Daňové záväzky a dotácie (341, 342, 343, 345, 346, 347, 34X)	133	2 8 1 8 9 2	1 0 9 0 5 1 7
9.	Záväzky z derivátových operácií (373A, 377A)	134		
10.	Iné záväzky (372A, 379A, 474A, 475A, 479A, 47XA)	135	1 9 4 7 1	7 2 1 2
<b>B.V.</b>	<b>Krátkodobé rezervy r. 137 + r. 138</b>	<b>136</b>	<b>8 9 8 9 4 4 9</b>	<b>7 3 9 6 4 0 4</b>
B.V.1.	Zákonné rezervy (323A, 451A)	137	3 5 1 6 4 7	2 8 0 0 4 2
2.	Ostatné rezervy (323A, 32X, 459A, 45XA)	138	8 6 3 7 8 0 2	7 1 1 6 3 6 2
<b>B.VI.</b>	<b>Bežné bankové úvery (221A, 231, 232, 23X, 461A, 46XA)</b>	<b>139</b>	<b>1 0 4 5 7 7 9 3</b>	<b>4 3 1 3 1 6 3</b>
<b>B.VII.</b>	<b>Krátkodobé finančné výpomoci (241, 249, 24X, 473A, /-/255A)</b>	<b>140</b>		
<b>C.</b>	<b>Časové rozlíšenie súčet (r. 142 až r. 145)</b>	<b>141</b>	<b>9 2 4 2 5 4</b>	<b>2 2 9 8 2 1 1</b>
C.1.	Výdavky budúcich období dlhodobé (383A)	142		
2.	Výdavky budúcich období krátkodobé (383A)	143	3 7 4 4 7 3	2 6 1 6 2 3
3.	Výnosy budúcich období dlhodobé (384A)	144	1 6 7 3 3 4	1 2 6 3 2 9 8
4.	Výnosy budúcich období krátkodobé (384A)	145	3 8 2 4 4 7	7 7 3 2 9 0



Označenie a	Text b	Číslo riadku c	Skutočnosť	
			bežné účtovné obdobie 1	bezprostredne predchádzajúce účtovné obdobie 2
			*	Čistý obrat (časť účt. tr. 6 podľa zákona)
**	Výnosy z hospodárskej činnosti spolu súčet (r. 03 až r. 09)	02	2 1 9 7 1 9 8 8 9	1 8 4 3 7 3 0 8 9
I.	Tržby z predaja tovaru (604, 607)	03	4 5 1 2 8 4 5	3 6 2 9 4 1 2
II.	Tržby z predaja vlastných výrobkov (601)	04	2 0 6 5 1 9 4 3 7	1 6 0 8 8 6 6 7 0
III.	Tržby z predaja služieb (602, 606)	05	1 2 8 7 5 5 3	3 6 0 0 2 4
IV.	Zmeny stavu vnútroorganizačných zásob (+/-) (účtová skupina 61)	06	- 4 5 8 0 2	6 5 4 3 2 1
V.	Aktivácia (účtová skupina 62)	07		
VI.	Tržby z predaja dlhodobého nehmotného majetku, dlhodobého hmotného majetku a materiálu (641, 642)	08		
VII.	Ostatné výnosy z hospodárskej činnosti (644, 645, 646, 648, 655, 657)	09	7 4 4 5 8 5 6	1 8 8 4 2 6 6 2
**	Náklady na hospodársku činnosť spolu r. 11 + r. 12 + r. 13 + r. 14 + r. 15 + r. 20 + r. 21 + r. 24 + r. 25 + r. 26	10	2 1 5 6 7 8 2 7 1	1 8 1 1 6 9 0 2 5
A.	Náklady vynaložené na obstaranie predaného tovaru (504, 507)	11	3 8 6 9 8 9 0	3 2 7 1 0 6 0
B.	Spotreba materiálu, energie a ostatných neskladovateľných dodávok (501, 502, 503)	12	1 4 6 6 9 7 3 9 8	1 2 3 7 6 3 6 3 7
C.	Opravné položky k zásobám (+/-) (505)	13	- 3 2 9 8 6	1 3 5 0 2 7
D.	Služby (účtová skupina 51)	14	2 2 4 6 2 5 7 8	1 8 6 7 5 7 1 9
E.	Osobné náklady (r. 16 až r. 19)	15	3 4 9 1 0 1 0 6	2 8 4 5 1 4 5 4
E.1.	Mzdové náklady (521, 522)	16	2 4 6 3 5 1 7 1	2 0 0 3 7 1 8 6
2.	Odmeny členom orgánov spoločnosti a družstva (523)	17		
3.	Náklady na sociálne poistenie (524, 525, 526)	18	9 1 1 0 5 9 6	7 5 1 6 1 3 0
4.	Sociálne náklady (527, 528)	19	1 1 6 4 3 3 9	8 9 8 1 3 8
F.	Dane a poplatky (účtová skupina 53)	20	2 5 0 0 7 3	3 9 7 6 4 3
G.	Odpisy a opravné položky k dlhodobému nehmotnému majetku a dlhodobému hmotnému majetku (r. 22 + r. 23)	21	6 6 3 9 2 3 5	5 6 5 6 5 4 3
G.1.	Odpisy dlhodobého nehmotného majetku a dlhodobého hmotného majetku (551)	22	6 6 3 9 2 3 5	5 6 5 6 5 4 3
2.	Opravné položky k dlhodobému nehmotnému majetku a dlhodobému hmotnému majetku (+/-) (553)	23		
H.	Zostatková cena predaného dlhodobého majetku a predaného materiálu (541, 542)	24	2 4 5	8 4 4
I.	Opravné položky k pohľadávkam (+/-) (547)	25	1 0 7 0 9	- 2 3 9 4 3
J.	Ostatné náklady na hospodársku činnosť (543, 544, 545, 546, 548, 549, 555, 557)	26	8 7 1 0 2 3	8 4 1 0 4 1
***	Výsledok hospodárenia z hospodárskej činnosti (+/-) (r. 02 - r. 10)	27	4 0 4 1 6 1 8	3 2 0 4 0 6 4



Označenie a	Text b	Číslo riadku c	Skutočnosť	
			bežné účtovné obdobie 1	bezprostredne predchádzajúce účtovné obdobie 2
			*	<b>Pridaná hodnota (r. 03 + r. 04 + r. 05 + r. 06 + r. 07) - (r. 11 + r. 12 + r. 13 + r. 14)</b>
**	<b>Výnosy z finančnej činnosti spolu r. 30 + r. 31 + r. 35 + r. 39 + r. 42 + r. 43 + r. 44</b>	29	3 6 2 4	4 7 7 2
VIII.	Tržby z predaja cenných papierov a podielov (661)	30		
IX.	Výnosy z dlhodobého finančného majetku súčet (r. 32 až r. 34)	31		
IX.1.	Výnosy z cenných papierov a podielov od prepojených účtovných jednotiek (665A)	32		
2.	Výnosy z cenných papierov a podielov v podielovej účasti okrem výnosov prepojených účtovných jednotiek (665A)	33		
3.	Ostatné výnosy z cenných papierov a podielov (665A)	34		
X.	Výnosy z krátkodobého finančného majetku súčet (r. 36 až r. 38)	35		
X.1.	Výnosy z krátkodobého finančného majetku od prepojených účtovných jednotiek (666A)	36		
2.	Výnosy z krátkodobého finančného majetku v podielovej účasti okrem výnosov prepojených účtovných jednotiek (666A)	37		
3.	Ostatné výnosy z krátkodobého finančného majetku (666A)	38		
XI.	Výnosové úroky (r. 40 + r. 41)	39	4 2 0	6 2 5
XI.1.	Výnosové úroky od prepojených účtovných jednotiek (662A)	40		
2.	Ostatné výnosové úroky (662A)	41	4 2 0	6 2 5
XII.	Kurzové zisky (663)	42	3 2 0 4	4 1 4 7
XIII.	Výnosy z precenenia cenných papierov a výnosy z derivátových operácií (664, 667)	43		
XIV.	Ostatné výnosy z finančnej činnosti (668)	44		
**	<b>Náklady na finančnú činnosť spolu r. 46 + r. 47 + r. 48 + r. 49 + r. 52 + r. 53 + r. 54</b>	45	3 6 1 5 7 5	4 0 6 5 4 9
K.	Predané cenné papiere a podiely (561)	46		
L.	Náklady na krátkodobý finančný majetok (566)	47		
M.	Opravné položky k finančnému majetku (+/-) (565)	48		
N.	Nákladové úroky (r. 50 + r. 51)	49	3 2 4 9 3 9	3 7 8 2 1 3
N.1.	Nákladové úroky pre prepojené účtovné jednotky (562A)	50	1 5 3 2 4	1 5 6 3 0
2.	Ostatné nákladové úroky (562A)	51	3 0 9 6 1 5	3 6 2 5 8 3
O.	Kurzové straty (563)	52	1 3 4 6 7	4 5 1 5
P.	Náklady na precenenie cenných papierov a náklady na derivátové operácie (564, 567)	53		
Q.	Ostatné náklady na finančnú činnosť (568, 569)	54	2 3 1 6 9	2 3 8 2 1



Ozna- čenie a	Text b	Číslo riadku c	Skutočnosť	
			bežné účtovné obdobie	bezprostredne predchádzajúce účtovné obdobie
			1	2
***	Výsledok hospodárenia z finančnej činnosti (+/-) (r. 29 - r. 45)	55	- 3 5 7 9 5 1	- 4 0 1 7 7 7
****	Výsledok hospodárenia za účtovné obdobie pred zdanením (+/-) (r. 27 + r. 55)	56	3 6 8 3 6 6 7	2 8 0 2 2 8 7
R.	Daň z príjmov (r. 58 + r. 59)	57	7 9 8 6 1 6	7 3 7 2 9 0
R.1.	Daň z príjmov splatná (591, 595)	58	3 5 0 0 2 7	1 2 3 5 6 2 1
2.	Daň z príjmov odložená (+/-) (592)	59	4 4 8 5 8 9	- 4 9 8 3 3 1
S.	Prevod podielov na výsledku hospodárenia spoločníkom (+/- 596)	60		
****	Výsledok hospodárenia za účtovné obdobie po zdanení (+/-) (r. 56 - r. 57 - r. 60)	61	2 8 8 5 0 5 1	2 0 6 4 9 9 7

## Poznámky k účtovnej závierke zostavenej k 31. decembru 2023

### I. VŠEOBECNÉ INFORMÁCIE

#### 1. Názov a sídlo

BOGE Elastmetall Slovakia, a.s.  
Strojárska 5  
917 02 Trnava

Spoločnosť BOGE Elastmetall Slovakia, a.s. (ďalej len „Spoločnosť“) bola založená 2. decembra 1999 a do Obchodného registra bola zapísaná dňa 3. januára 2000 (Obchodný register Okresného súdu Trnava, oddiel Sa, vložka č. 10137/T).

Opis vykonávanej činnosti Spoločnosti

- nákup a predaj dielov, polotovarov, ako aj strojov a zariadení pre výrobu systémov tlmenia kmitov
- činnosť organizačného, ekonomického a účtovného poradcu
- poradenská činnosť v rozsahu voľnej živnosti
- sprostredkovateľská činnosť v rozsahu voľnej živnosti
- školiaca a poradenská činnosť v oblasti manažmentu kvality
- poradenská činnosť v oblasti životného prostredia v rozsahu voľnej živnosti
- administratívna činnosť
- poradenská činnosť v oblasti elektronického spracovania dát
- vývoj, výroba a odbyt systémov tlmenia kmitov, predovšetkým gumokovových a plastových dielov, systémov tlmenia nárazov pre motorové vozidlá a koľajové vozidlá, ako aj pre výrobu strojov a zariadení.

#### 2. Neobmedzené ručenie

**Spoločnosť nie je neobmedzene ručiacim spoločníkom v iných účtovných jednotkách.**

#### 3. Dátum schválenia účtovnej závierky za predchádzajúce účtovné obdobie

Valné zhromaždenie schválilo dňa 06.12.2023 účtovnú závierku Spoločnosti za predchádzajúce účtovné obdobie.

#### 4. Právny dôvod na zostavenie účtovnej závierky

Účtovná závierka Spoločnosti k 31. decembru 2023 je zostavená ako riadna účtovná závierka podľa § 17 ods. 6 zákona NR SR č. 431/2002 Z.z. o účtovníctve v znení neskorších predpisov (ďalej len „zákon o účtovníctve“) za účtovné obdobie od 1. januára 2023 do 31. decembra 2023.

#### 5. Údaje o skupine

Spoločnosť sa zahrňuje do konsolidovanej účtovnej závierky spoločnosti CRRC New Material Technologies GmbH (do 4.4.2019 pod názvom CSR New Material Technologies GmbH), Dr. Jürgen - Ulderup - Platz 1, Damme 494 01, Nemecká spolková republika, ktorá je súčasťou konsolidovanej účtovnej závierky skupiny Zhuzhou Times New Material Technology Co., Ltd.. Konsolidovanú účtovnú závierku skupiny zostavuje spoločnosť Zhuzhou Times New Material Technology Co., Ltd., No. 18 Haitian Road, Tianyuan District Zhuzhou, Hunan P.R. China 412007. Tieto konsolidované účtovné závierky možno dostať priamo v sídle uvedených spoločností.

## 6. Počet zamestnancov

Názov položky	Stav k 31.12.2023	Stav k 31.12.2022
Priemerný prepočítaný počet zamestnancov	845	788
Stav zamestnancov ku dňu, ku ktorému sa zostavuje účtovná zvierka, z toho:	852	823
<i>počet vedúcich zamestnancov</i>	14	9

## 7. Dátum schválenia audítora Spoločnosti

Valné zhromaždenie Spoločnosti schválilo dňa 06.12.2023 spoločnosť KPMG Slovensko spol. s r.o. ako audítora účtovnej závierky za finančný rok končiaci 31. decembra 2023.

## 8. Orgány a akcionári Spoločnosti

Akcionári Spoločnosti

Štruktúra akcionárov Spoločnosti k 31. decembru 2023 a k 31. decembru 2022:

Spoločník, akcionár	Výška podielu na základnom imaní		Podiel na hlasovacích právach v %	Iný podiel na ostatných položkách VI ako na ZI v %	Výška príspevku do kapitálových fondov z príspevkov
	absolútne	v %			
CRRC New Material Technologies GmbH	7 141 000	100	100	0	0
<b>Spolu</b>	<b>7 141 000</b>	<b>100</b>	<b>100</b>	<b>0</b>	<b>0</b>

Spoločník, akcionár do dňa zmeny v štruktúre spoločníkov, akcionárov		Výška podielu na základnom imaní		Podiel na hlasovacích právach v %	Iný podiel na ostatných položkách VI ako na ZI v %	Výška príspevku do kapitálových fondov z príspevkov
Spoločník, akcionár	Dátum zmeny	absolútne	v %			
CRRC New Material Technologies GmbH		7 141 000	100	100	0	0
<b>Spolu</b>		<b>7 141 000</b>	<b>100</b>	<b>100</b>	<b>0</b>	<b>0</b>

## II. INFORMÁCIE O PRIJATÝCH POSTUPOCH

### a) Východiská pre zostavenie účtovnej závierky

Účtovná zvierka Spoločnosti bola zostavená za predpokladu nepretržitého trvania jej činnosti v súlade so zákonom o účtovníctve platným v Slovenskej republike a nadväzujúcimi postupmi účtovania.

Účtovníctvo vedie Spoločnosť na základe dodržania časovej a vecnej súvislosti nákladov a výnosov. Za základ sa berú všetky náklady a výnosy, ktoré sa vzťahujú na účtovné obdobie bez ohľadu na dátum ich platenia.

Peňažné údaje v účtovnej závierke sú uvedené v celých EUR, pokiaľ nie je určené inak.

Účtovné metódy a všeobecné účtovné zásady Spoločnosť aplikovala konzistentne s predchádzajúcim účtovným obdobím.

Zmeny metódy, dôvod zmeny a ich vplyv na vlastné imanie, hospodársky výsledok, celkovú výšku majetku a záväzkov sú podrobne popísané nižšie (v relevantných častiach).

## b) Dlhodobý nehmotný a dlhodobý hmotný majetok

Dlhodobý majetok nakupovaný sa oceňuje obstarávacou cenou, ktorá zahrňuje cenu, za ktorú sa majetok obstaral, a náklady súvisiace s obstaraním (clo, prepravu, montáž, poistné a pod.), a všetky zníženia tejto obstarávacej ceny (dobropisy, skontá, rabaty, zľavy z ceny, bonusy a pod.).

Dlhodobý nehmotný majetok sa odpisuje podľa odpisového plánu, ktorý bol zostavený na základe predpokladanej doby jeho používania zodpovedajúcej spotrebe budúcich ekonomických úžitkov z majetku. Odpisovať sa začína prvým dňom mesiaca nasledujúceho po uvedení majetku do používania. Nehmotný majetok, ktorého obstarávacia cena (resp. vlastné náklady) neprevyšuje 2 400 EUR, sa nezaraďuje na účty dlhodobého majetku a odpisuje sa jednorazovo pri uvedení do používania.

**Predpokladaná doba používania, metóda odpisovania a odpisová sadzba sú uvedené v nasledujúcej tabuľke:**

	Predpokladaná doba používania v rokoch	Metóda odpisovania	Ročná odpisová sadzba v %
Softvér	3	rovnomerná	33,3%

Dlhodobý hmotný majetok sa odpisuje podľa odpisového plánu, ktorý bol zostavený na základe predpokladanej doby jeho používania zodpovedajúcej spotrebe budúcich ekonomických úžitkov z majetku. Odpisovať sa začína prvým dňom mesiaca nasledujúceho po uvedení majetku do používania. Hmotný majetok, ktorého obstarávacia cena (resp. vlastné náklady) neprevyšuje 1 700 EUR, sa nezaraďuje na účty dlhodobého majetku a odpisuje sa jednorazovo pri uvedení do používania.

Predpokladaná doba používania, metóda odpisovania a odpisová sadzba sú uvedené v nasledujúcej tabuľke:

	Predpokladaná doba používania v rokoch	Metóda odpisovania	Ročná odpisová sadzba v %
Stavby	33	rovnomerná	3,03%
Stroje, prístroje a zariadenia	6 – 11	rovnomerná	9,09%-16,66%
Zariadenia infor. technológií	3	rovnomerná	33,33%
Ostatné zariadenia a kanc. vybavenie	6 – 12	rovnomerná	8,33%-16,66%
Formy	2	rovnomerná	50%

V prípade prechodného zníženia úžitkovej hodnoty dlhodobého majetku, ktorá bola zistená pri inventarizácii a je výrazne nižšia ako jeho ocenenie v účtovníctve po odpočítaní oprávok, je vytvorená opravná položka na úroveň jeho zistenej úžitkovej hodnoty.

## c) Zásoby

Zásoby nakupované sa oceňujú obstarávacou cenou, ktorá zahrňuje cenu, za ktorú sa majetok obstaral, a náklady súvisiace s obstaraním (clo, prepravu, poistné, provízie a pod.) znížené o zľavy z ceny. Zľava z ceny poskytnutá k už predaným alebo spotrebovaným zásobám sa účtuje ako zníženie nákladov na predané alebo spotrebované zásoby. Spoločnosť účtuje o zásobách spôsobom A tak, ako to definujú postupy účtovania. Úbytok zásob sa účtuje v cene zistenej metódou váženého aritmetického priemeru.

Zásoby vytvorené vlastnou činnosťou sa oceňujú vlastnými nákladmi. Vlastné náklady sú priame náklady (priamy materiál, priame mzdy a ostatné priame náklady) a časť nepriamych nákladov bezprostredne súvisiacich s vytvorením zásob vlastnou činnosťou (výrobná réžia). Výrobná réžia sa do vlastných nákladov zahrňuje v závislosti od stupňa rozpracovanosti týchto zásob.

Ak sú obstarávacia cena alebo vlastné náklady zásob vyššie než ich čistá realizačná hodnota ku dňu, ku ktorému sa zostavuje účtovná závierka, vytvára sa opravná položka k zásobám vo výške rozdielu medzi ich ocenením v účtovníctve a ich čistou realizačnou hodnotou. Čistá realizačná hodnota je predpokladaná predajná cena zásob znížená o predpokladané náklady na ich dokončenie a náklady súvisiace s ich predajom.

#### **d) Pohľadávky**

Pohľadávky sa pri ich vzniku oceňujú ich menovitou hodnotou. Opravná položka sa vytvára k pochybným a nedobytným pohľadávkam, kde existuje riziko nevykonalosti pohľadávok.

Ak je zostatková doba splatnosti pohľadávky dlhšia než jeden rok, vytvára sa opravná položka, ktorá predstavuje rozdiel medzi menovitou a súčasnou hodnotou pohľadávky. Súčasná hodnota pohľadávky sa počíta ako súčet súčinov budúcich peňažných príjmov a príslušných diskontných faktorov.

#### **e) Finančné účty**

Finančné účty tvorí peňažná hotovosť a zostatky na bankových účtoch, ktoré sa oceňujú menovitou hodnotou, pričom riziko zmeny hodnoty tohto majetku je zanedbateľne nízke.

#### **f) Náklady budúcich období a príjmy budúcich období**

Náklady budúcich období a príjmy budúcich období sú vykázané vo výške, ktorá je potrebná na dodržanie zásady vecnej a časovej súvislosti s účtovným obdobím.

#### **g) Opravné položky**

Opravné položky sa tvoria na základe zásady opatrnosti, ak je opodstatnené predpokladať, že došlo k zníženiu hodnoty majetku oproti jeho oceneniu v účtovníctve. Opravná položka sa účtuje v sume opodstatneného predpokladu zníženia hodnoty majetku oproti jeho oceneniu v účtovníctve.

#### **h) Rezervy**

Rezerva je záväzok predstavujúci existujúcu povinnosť Spoločnosti, ktorá vznikla z minulých udalostí a je pravdepodobné, že v budúcnosti zníži jej ekonomické úžitky. Rezervy sú záväzky s neurčitým časovým vymedzením alebo výškou a oceňujú sa odhadom v sume potrebnej na splnenie existujúcej povinnosti ku dňu, ku ktorému sa zostavuje účtovná závierka.

Tvorba rezervy sa účtuje na vecne príslušný nákladový alebo majetkový účet, ku ktorému záväzok prislúcha. Použitie rezervy sa účtuje na ľarchu vecne príslušného účtu rezerv so súvzťažným zápisom v prospech vecne príslušného účtu záväzkov. Rozpustenie nepotrebných rezerv alebo jej časti sa účtuje opačným účtovným zápisom ako sa účtovala tvorba rezervy.

Rezerva na bonusy, rabaty, skontá a vrátenie kúpnej ceny pri reklamácii sa tvorí ako zníženie pôvodne dosiahnutých výnosov so súvzťažným zápisom v prospech účtu rezerv.

Spoločnosť vytvorila rezervy na odchodné do dôchodku, záručné opravy a záručné plnenie, reklamácie, odmeny a nevyčerpané dovolenky.

#### **i) Záväzky**

Záväzky pri ich vzniku sa oceňujú menovitou hodnotou. Záväzky pri ich prevzatí sa oceňujú obstarávacou cenou. Ak sa pri inventarizácii zistí, že suma záväzkov je iná ako ich výška v účtovníctve, uvedú sa záväzky v účtovníctve a v účtovnej závierke v tomto zistenom ocenení.

#### **j) Zamestnanecké požitky**

Platy, mzdy, príspevky do štátnych dôchodkových a poisťovních fondov, platená ročná dovolenka a platená zdravotná dovolenka, bonusy a ostatné nepeňažné požitky (napr. zdravotná starostlivosť) sa účtujú v účtovnom období, s ktorým vecne a časovo súvisia.

Dlhodobé zamestnanecké požitky

Zamestnanec má na základe Zákonníka práce pri odchode do starobného dôchodku nárok na odmenu vo výške jednej priemernej mesačnej mzdy. Na základe kolektívnej zmluvy s odborami platnej do roku 2023 je Spoločnosť okrem toho povinná vyplatiť zamestnancom pri odchode do dôchodku 3 priemerné mesačné zárobky, ak odpracoval nepretržite menej ako päť rokov, ak odpracoval viac ako päť, ale menej

ako desať, päť priemerných zárobkov a ak viac ako desať rokov, tam má nárok na šesť priemerných zárobkov. Spoločnosť taktiež vypláca odmeny pri pracovných jubileách.

Spoločnosť vzbudila na strane zamestnancov očakávania, že bude pokračovať v poskytovaní požitkov. Podľa usúdenia vedenia Spoločnosti nie je prerušenie ich poskytovania v súčasnosti realistické.

Závazok za už odpracovanú dobu zamestnania je ocenený v jeho súčasnej hodnote k súvahovému dňu. Poistno-matematické zisky alebo straty sa účtujú okamžite v čase ich vzniku pri prehodnotení výšky záväzku.

#### **k) Splatná daň z príjmu**

Daň z príjmov sa účtuje do nákladov Spoločnosti v období vzniku daňovej povinnosti a v priloženom výkaze ziskov a strát Spoločnosti je vypočítaná zo základu vyplývajúceho z hospodárskeho výsledku pred zdanením, ktorý bol upravený o pripočítateľné a odpočítateľné položky z titulu trvalých a dočasných úprav daňového základu a umorenia straty. Daňový záväzok je uvedený po znížení o preddavky na daň z príjmov, ktoré Spoločnosť uhradila v priebehu roka. V prípade, že uhradené preddavky na daň z príjmu v priebehu roka sú vyššie ako daňová povinnosť za tento rok, Spoločnosť vykazuje výslednú daňovú pohľadávku.

#### **l) Odložená daň z príjmu**

Odložená daň z príjmu vyplýva z:

- a) rozdielov medzi účtovnou hodnotou majetku a účtovnou hodnotou záväzkov vykázanou v súvahe a ich daňovou základňou,
- b) možnosti umorovať daňovú stratu v budúcnosti, pod ktorou sa rozumie možnosť odpočítať daňovú stratu od základu dane v budúcnosti,
- c) možnosti previesť nevyužitú daňovú odpočty a iné daňové nároky do budúcich období.

Účtovanie o odloženej dani sa nevzťahuje na goodwill alebo záporný goodwill pri jeho prvotnom zaúčtovaní. Účtovanie o odloženej dani sa vzťahuje na dočasný rozdiel ku goodwillu alebo zápornému goodwillu, ktorý vznikol po jeho prvotnom zaúčtovaní, napríklad z dôvodu rôznych daňových odpisov a účtovných odpisov, ak pri prvotnom účtovaní goodwillu alebo záporného goodwillu nevznikol dočasný rozdiel.

K odpočítateľnému dočasnému rozdielu a zdaniteľnému dočasnému rozdielu k majetku a záväzku sa neúčtuje ani odložená daňová pohľadávka ani odložený daňový záväzok pri prvotnom zaúčtovaní majetku alebo záväzku v účtovníctve, ak v čase prvotného zaúčtovania nemá tento účtovný prípad vplyv ani na výsledok hospodárenia ani na základ dane a zároveň nejde o účtovný prípad vznikajúci u kupujúceho pri kúpe podniku alebo časti podniku, u prijímateľa vkladu pri vklade podniku alebo časti podniku alebo u nástupníckej účtovnej jednotke pri zlúčení, splynutí alebo rozdelení. K tomuto odpočítateľnému dočasnému rozdielu a zdaniteľnému dočasnému rozdielu sa odložená daňová pohľadávka a odložený daňový záväzok neúčtujú ani v nasledujúcich účtovných obdobiach.

Odložená daňová pohľadávka sa účtuje iba do takej výšky, do akej je pravdepodobné, že bude možné dočasné rozdiely vyrovať voči budúcemu základu dane.

Pri výpočte odloženej dane sa použije sadzba dane z príjmov, o ktorej sa predpokladá, že bude platiť v čase vyrovnania odloženej dane.

#### **m) Výdavky budúcich období a výnosy budúcich období**

Výdavky budúcich období a výnosy budúcich období sú vykázané vo výške, ktorá je potrebná na dodržanie zásady vecnej a časovej súvislosti s účtovným obdobím.

#### **n) Leasing (Spoločnosť je nájomca)**

**Operatívny leasing.** Prenájom majetku formou operatívneho leasingu sa účtuje do nákladov priebežne počas doby trvania leasingovej zmluvy.

#### **o) Cudzia mena**

Majetok a záväzky vyjadrené v cudzej mene (okrem preddavkov prijatých a poskytnutých) sa prepočítavajú na eurá referenčným výmenným kurzom určeným a vyhláseným Európskou centrálnou bankou alebo Národnou banku Slovenska v deň predchádzajúci dňu uskutočnenia účtovného prípadu alebo v deň, ku ktorému sa zostavuje účtovná závierka. Vzniknuté kurzové rozdiely sa účtujú s vplyvom na výsledok hospodárenia.

#### **p) Vykazovanie výnosov**

Výnosy z predaja výrobkov sa vykazujú v momente prenosu rizika a vlastníctva výrobku, obvykle po dodávke. Ak sa Spoločnosť zaviazala dopraviť výrobky na určité miesto, výnosy sa vykazujú v momente doručenia výrobku do cieľového miesta.

Výnosy z predaja služieb sa vykazujú v účtovnom období, v ktorom boli služby poskytnuté s ohľadom na stav rozpracovanosti danej služby. Tento je zistený na základe skutočne poskytnutých služieb ako pomernej časti k celkovému rozsahu dohodnutých služieb.

Výnosy sa vykazujú po odpočítaní dane z pridanej hodnoty, zliav a zrážok (rabaty, bonusy, skontá, dobropisy a pod.).

Výnosy Spoločnosti tvoria najmä tržby z predaja gumokovových a plastových komponentov pre automobilový priemysel.

#### **q) Porovnateľné údaje**

Ak v dôsledku zmeny účtovných metód a účtovných zásad nie sú hodnoty za bezprostredne predchádzajúce účtovné obdobie v jednotlivých súčiastiach účtovnej závierky porovnateľné, uvádza sa vysvetlenie o neporovnateľných hodnotách v poznámkach.

#### **r) Oprava chýb minulých období**

Ak Spoločnosť zistí v bežnom účtovnom období významnú chybu týkajúcu sa minulých účtovných období, opraví túto chybu na účtoch 428 – Nerozdelený zisk minulých rokov a 429 – Neuhradená strata minulých rokov, t.j. bez vplyvu na výsledok hospodárenia v bežnom účtovnom období. Opravy nevýznamných chýb minulých účtovných období sa účtujú v bežnom účtovnom období na príslušný nákladový alebo výnosový účet. V roku 2023 Spoločnosť neúčtovala o oprave významných chýb minulých období.

### III. INFORMÁCIE, KTORÉ DOPLŇUJÚ A VYSVETLUJÚ POLOŽKY SÚVAHY

#### AKTÍVA

##### 1. Dlhodobý nehmotný majetok

Prehľad pohybu dlhodobého nehmotného majetku za bežné účtovné obdobie je uvedený nižšie:

Dlhodobý nehmotný majetok	Aktivované náklady na vývoj	Softvér	Oceniiteľné práva	Goodwill	Ostatný DNM	Obstarávaný DNM	Poskytnuté preddavky na DNM	Spolu
Prvotné ocenenie								
<b>Stav k 1.1.2023</b>	<b>0</b>	<b>366 330</b>	<b>0</b>	<b>0</b>	<b>0</b>	<b>3 195</b>	<b>0</b>	<b>369 525</b>
Prírastky	0	0	0	0	0	0	0	0
Úbytky	0	0	0	0	0	0	0	0
Presuny	0	0	0	0	0	0	0	0
<b>Stav k 31.12.2023</b>	<b>0</b>	<b>366 330</b>	<b>0</b>	<b>0</b>	<b>0</b>	<b>3 195</b>	<b>0</b>	<b>369 525</b>
Oprávky								
<b>Stav k 1.1.2023</b>	<b>0</b>	<b>354 523</b>	<b>0</b>	<b>0</b>	<b>0</b>	<b>0</b>	<b>0</b>	<b>354 523</b>
Prírastky	0	6 956	0	0	0	0	0	6 956
Úbytky	0	479	0	0	0	0	0	479
Presuny	0	0	0	0	0	0	0	0
<b>Stav k 31.12.2023</b>	<b>0</b>	<b>361 000</b>	<b>0</b>	<b>0</b>	<b>0</b>	<b>0</b>	<b>0</b>	<b>361 000</b>
Opravné položky								
<b>Stav k 1.1.2023</b>	<b>0</b>	<b>0</b>	<b>0</b>	<b>0</b>	<b>0</b>	<b>0</b>	<b>0</b>	<b>0</b>
Prírastky	0	0	0	0	0	0	0	0
Úbytky	0	0	0	0	0	0	0	0
Presuny	0	0	0	0	0	0	0	0
<b>Stav k 31.12.2023</b>	<b>0</b>	<b>0</b>	<b>0</b>	<b>0</b>	<b>0</b>	<b>0</b>	<b>0</b>	<b>0</b>
Zostatková hodnota								
<b>Stav k 1.1.2023</b>	<b>0</b>	<b>11 807</b>	<b>0</b>	<b>0</b>	<b>0</b>	<b>3 195</b>	<b>0</b>	<b>15 002</b>
<b>Stav k 31.12.2023</b>	<b>0</b>	<b>5 330</b>	<b>0</b>	<b>0</b>	<b>0</b>	<b>3 195</b>	<b>0</b>	<b>8 525</b>

Informácie za predchádzajúce účtovné obdobie sú uvedené v nasledujúcej tabuľke:

Dlhodobý nehmotný majetok	Aktivované náklady na vývoj	Softvér	Oceniiteľné práva	Goodwill	Ostatný DNM	Obstarávaný DNM	Poskytnuté preddavky na DNM	Spolu
Prvotné ocenenie								
<b>Stav k 1.1.2022</b>	0	366 330	0	0	0	3 195	0	<b>369 525</b>
Prírastky	0	0	0	0	0	0	0	0
Úbytky	0	0	0	0	0	0	0	0
Presuny	0	0	0	0	0	0	0	0
<b>Stav k 31.12.2022</b>	<b>0</b>	<b>366 330</b>	<b>0</b>	<b>0</b>	<b>0</b>	<b>3 195</b>	<b>0</b>	<b>369 525</b>
Oprávk								
<b>Stav k 1.1.2022</b>	0	347 567	0	0	0	0	0	<b>347 567</b>
Prírastky	0	6 956	0	0	0	0	0	6 956
Úbytky	0	0	0	0	0	0	0	0
Presuny	0	0	0	0	0	0	0	0
<b>Stav k 31.12.2022</b>	<b>0</b>	<b>354 523</b>	<b>0</b>	<b>0</b>	<b>0</b>	<b>0</b>	<b>0</b>	<b>354 523</b>
Opravné položky								
<b>Stav k 1.1.2022</b>	0	0	0	0	0	0	0	<b>0</b>
Prírastky	0	0	0	0	0	0	0	0
Úbytky	0	0	0	0	0	0	0	0
Presuny	0	0	0	0	0	0	0	0
<b>Stav k 31.12.2022</b>	<b>0</b>	<b>0</b>	<b>0</b>	<b>0</b>	<b>0</b>	<b>0</b>	<b>0</b>	<b>0</b>
Zostatková hodnota								
<b>Stav k 1.1.2022</b>	<b>0</b>	<b>18 763</b>	<b>0</b>	<b>0</b>	<b>0</b>	<b>3 195</b>	<b>0</b>	<b>21 958</b>
<b>Stav k 31.12.2022</b>	<b>0</b>	<b>11 807</b>	<b>0</b>	<b>0</b>	<b>0</b>	<b>3 195</b>	<b>0</b>	<b>15 002</b>

## 2. Dlhodobý hmotný majetok

Prehľad pohybu dlhodobého hmotného majetku za bežné účtovné obdobie je uvedený nižšie:

Dlhodobý hmotný majetok	Pozemky	Stavby	Samostatné hnutelné veci a súbory hnutelných vecí	Pestovateľské celky trvalých porastov	Základné stádo a ťažné zvieratá	Ostatný DHM	Obstarávaný DHM	Poskytnuté preddavky na DHM	Spolu
Prvotné ocenenie									
<b>Stav k 1.1.2023</b>	<b>3 543 006</b>	<b>30 621 857</b>	<b>82 556 577</b>	<b>0</b>	<b>0</b>	<b>345 216</b>	<b>2 228 550</b>	<b>402 786</b>	<b>119 697 992</b>
Prírastky	0	0	1 048 570	0	0	0	616 368	57 560	1 722 498
Úbytky	0	0	-158 886	0	0	0	0	0	-158 886
Presuny	0	0	1 681 214	0	0	0	-1 681 214	0	0
<b>Stav k 31.12.2023</b>	<b>3 543 006</b>	<b>30 621 857</b>	<b>85 069 914</b>	<b>0</b>	<b>0</b>	<b>345 216</b>	<b>1 163 704</b>	<b>460 346</b>	<b>121 204 043</b>
Oprávky									
<b>Stav k 1.1.2023</b>	<b>0</b>	<b>10 250 005</b>	<b>44 755 096</b>	<b>0</b>	<b>0</b>	<b>344 660</b>	<b>0</b>	<b>0</b>	<b>55 349 761</b>
Prírastky	0	797 993	5 675 739	0	0	139	0	0	6 473 871
Úbytky	0	0	0	0	0	0	0	0	0
Presuny	0	0	0	0	0	0	0	0	0
<b>Stav k 31.12.2023</b>	<b>0</b>	<b>11 047 998</b>	<b>50 430 835</b>	<b>0</b>	<b>0</b>	<b>344 799</b>	<b>0</b>	<b>0</b>	<b>61 823 632</b>
Opravné položky									
<b>Stav k 1.1.2023</b>	<b>0</b>	<b>0</b>	<b>0</b>	<b>0</b>	<b>0</b>	<b>0</b>	<b>0</b>	<b>0</b>	<b>0</b>
Prírastky	0	0	0	0	0	0	0	0	0
Úbytky	0	0	0	0	0	0	0	0	0
Presuny	0	0	0	0	0	0	0	0	0
<b>Stav k 31.12.2023</b>	<b>0</b>	<b>0</b>	<b>0</b>	<b>0</b>	<b>0</b>	<b>0</b>	<b>0</b>	<b>0</b>	<b>0</b>
Zostatková hodnota									
<b>Stav k 1.1.2023</b>	<b>3 543 006</b>	<b>20 371 852</b>	<b>37 801 481</b>	<b>0</b>	<b>0</b>	<b>556</b>	<b>2 228 550</b>	<b>402 346</b>	<b>64 348 231</b>
<b>Stav k 31.12.2023</b>	<b>3 543 006</b>	<b>19 573 859</b>	<b>34 639 079</b>	<b>0</b>	<b>0</b>	<b>417</b>	<b>1 163 704</b>	<b>460 346</b>	<b>59 380 411</b>

Informácie za predchádzajúce účtovné obdobie sú uvedené v nasledujúcej tabuľke:

Dlhodobý hmotný majetok	Pozemky	Stavby	Samostatné hnutelné veci a súbory hnutelných vecí	Pestovateľské celky trvalých porastov	Základné stádo a ťažné zvieratá	Ostatný DHM	Obstarávaný DHM	Poskytnuté preddavky na DHM	Spolu
Prvotné ocenenie									
<b>Stav k 1.1.2022</b>	3 543 006	30 621 857	72 010 421	0	0	344 521	6 249 287	258 433	<b>113 027 525</b>
Prírastky	0	0	5 269 160	0	0		1 256 953	144 353	6 670 466
Úbytky	0	0	0	0	0		0	0	0
Presuny	0	0	5 276 996	0	0	695	-5 277 691	0	0
<b>Stav k 31.12.2022</b>	<b>3 543 006</b>	<b>30 621 857</b>	<b>82 556 577</b>	<b>0</b>	<b>0</b>	<b>345 216</b>	<b>2 228 550</b>	<b>402 786</b>	<b>119 697 992</b>
Oprávky									
<b>Stav k 1.1.2022</b>	0	9 442 118	39 913 534	0	0	344 521	0	0	<b>49 700 173</b>
Prírastky	0	807 887	4 841 562	0	0	139	0	0	5 649 588
Úbytky	0	0	0	0	0	0	0	0	0
Presuny	0	0	0	0	0	0	0	0	0
<b>Stav k 31.12.2022</b>	<b>0</b>	<b>10 250 005</b>	<b>44 755 096</b>	<b>0</b>	<b>0</b>	<b>344 660</b>	<b>0</b>	<b>0</b>	<b>55 349 761</b>
Opravné položky									
<b>Stav k 1.1.2022</b>	0	0	0	0	0	0	0	0	<b>0</b>
Prírastky	0	0	0	0	0	0	0	0	0
Úbytky	0	0	0	0	0	0	0	0	0
Presuny	0	0	0	0	0	0	0	0	0
<b>Stav k 31.12.2022</b>	<b>0</b>	<b>0</b>	<b>0</b>	<b>0</b>	<b>0</b>	<b>0</b>	<b>0</b>	<b>0</b>	<b>0</b>
Zostatková hodnota									
<b>Stav k 1.1.2022</b>	<b>3 543 006</b>	<b>21 179 739</b>	<b>32 096 887</b>	<b>0</b>	<b>0</b>	<b>0</b>	<b>6 249 287</b>	<b>258 433</b>	<b>63 327 352</b>
<b>Stav k 31.12.2022</b>	<b>3 543 006</b>	<b>20 371 852</b>	<b>37 801 481</b>	<b>0</b>	<b>0</b>	<b>556</b>	<b>2 228 550</b>	<b>402 786</b>	<b>64 348 231</b>

Informácie o záložnom práve prípadne obmedzenom práve disponovať s dlhodobým hmotným majetkom:

<b>Dlhodobý hmotný majetok</b>	<b>Hodnota k 31.12.2023</b>	<b>Hodnota k 31.12.2022</b>
Dlhodobý hmotný majetok, na ktorý je zriadené záložné právo	27 532 668	29 689 641
Dlhodobý hmotný majetok, pri ktorom má účtovná jednotka obmedzené právo s ním nakladať	0	0

### 3. Zásoby

Vývoj opravnej položky k zásobám v priebehu bežného účtovného obdobia je uvedený v nasledujúcej tabuľke:

<b>Zásoby</b>	<b>Stav k 1.1.2023</b>	<b>Tvorba OP</b>	<b>Zúčtovanie OP z dôvodu zá- niku opodstat- nenosti</b>	<b>Zúčtovanie OP z dô- vodu vyrá- denia ma- jetku z úč- tovníctva</b>	<b>Stav k 31.12.2023</b>
Materiál	1 032 657	0	32 986	0	999 671
Nedokončená výroba a polotovary vlast- nej výroby	49 866	25 333	0	0	75 199
Výrobky	164 235	0	54 228	0	110 007
Zvieratá	0	0	0	0	0
Tovar	0	0	0	0	0
Nehnutelnosť na predaj	0	0	0	0	0
Poskytnuté preddavky na zásoby	0	0	0	0	0
<b>Zásoby spolu</b>	<b>1 246 758</b>	<b>25 333</b>	<b>87 214</b>	<b>0</b>	<b>1 184 877</b>

Zníženie čistej realizačnej hodnoty zásob bolo zohľadnené vytvorením opravnej položky. Čistá realizačná hodnota zásob sa znížila predovšetkým v dôsledku zmeny výrobného sortimentu, nadmernosti zásob, zníženia obstarávacích cien materiálu v porovnaní s jeho dovtedajšou účtovnou hodnotou a zníženia predajných cien.

Informácie za predchádzajúce účtovné obdobie sú uvedené v nasledujúcej tabuľke:

<b>Zásoby</b>	<b>Stav k 1.1.2022</b>	<b>Tvorba OP</b>	<b>Zúčtovanie OP z dôvodu zá- niku opodstat- nenosti</b>	<b>Zúčtovanie OP z dô- vodu vyrá- denia ma- jetku z úč- tovníctva</b>	<b>Stav k 31.12.2022</b>
Materiál	776 763	255 894	0	0	1 032 657
Nedokončená výroba a polotovary vlastnej výroby	44 086	5 780	0	0	49 866
Výrobky	123 370	40 865	0	0	164 235
Zvieratá	0	0	0	0	0
Tovar	120 867	0	120 867	0	0
Nehnutelnosť na predaj	0	0	0	0	0
Poskytnuté preddavky na zásoby	0	0	0	0	0
<b>Zásoby spolu</b>	<b>1 065 086</b>	<b>302 539</b>	<b>120 867</b>	<b>0</b>	<b>1 246 758</b>

Informácie o záložnom práve prípadne obmedzenom práve disponovať so zásobami:

<b>Zásoby</b>	<b>Hodnota k 31.12.2023</b>	<b>Hodnota k 31.12.2022</b>
Zásoby, na ktoré je zriadené záložné právo	0	0
Zásoby, pri ktorých má účtovná jednotka obmedzené právo s nimi nakladať	0	0

#### 4. Pohľadávky

Vývoj opravnej položky v priebehu bežného účtovného obdobia je zobrazený v nasledujúcej tabuľke:

Pohľadávky	Stav k 1.1.2023	Tvorba OP	Zúčtovanie OP z dôvodu zániku opodstatnenosti	Zúčtovanie OP z dôvodu vyradenia majetku z účtovníctva	Stav k 31.12.2023
<b>Dlhodobé pohľadávky z obchodného styku, z toho:</b>	<b>0</b>	<b>0</b>	<b>0</b>	<b>0</b>	<b>0</b>
Pohľadávky voči prepojeným účtovným jednotkám	0	0	0	0	0
Pohľadávky v rámci podielovej účasti okrem pohľadávok voči prepojeným účtovným jednotkám	0	0	0	0	0
Ostatné pohľadávky z obchodného styku	0	0	0	0	0
<b>Ostatné dlhodobé pohľadávky, z toho:</b>	<b>0</b>	<b>0</b>	<b>0</b>	<b>0</b>	<b>0</b>
Čistá hodnota zákazky	0	0	0	0	0
Pohľadávky voči prepojeným účtovným jednotkám	0	0	0	0	0
Pohľadávky v rámci podielovej účasti okrem pohľadávok voči prepojeným účtovným jednotkám	0	0	0	0	0
Pohľadávky voči spoločníkom, členom a združeniu	0	0	0	0	0
Pohľadávky z derivátových operácií	0	0	0	0	0
Iné pohľadávky	0	0	0	0	0
Odložená daňová pohľadávka	0	0	0	0	0
<b>Dlhodobé pohľadávky spolu</b>	<b>0</b>	<b>0</b>	<b>0</b>	<b>0</b>	<b>0</b>
<b>Krátkodobé pohľadávky z obchodného styku, z toho:</b>	<b>35 228</b>	<b>27 973</b>	<b>17 264</b>	<b>7 842</b>	<b>38 095</b>
Pohľadávky voči prepojeným účtovným jednotkám	0	0	0	0	0
Pohľadávky v rámci podielovej účasti okrem pohľadávok voči prepojeným účtovným jednotkám	0	0	0	0	0
Ostatné pohľadávky z obchodného styku	35 228	27 973	17 264	7 842	38 095
<b>Ostatné krátkodobé pohľadávky, z toho:</b>	<b>0</b>	<b>0</b>	<b>0</b>	<b>0</b>	<b>0</b>
Čistá hodnota zákazky	0	0	0	0	0
Pohľadávky voči prepojeným účtovným jednotkám	0	0	0	0	0
Pohľadávky v rámci podielovej účasti okrem pohľadávok voči prepojeným účtovným jednotkám	0	0	0	0	0
Pohľadávky voči spoločníkom, členom a združeniu	0	0	0	0	0
Sociálne poistenie	0	0	0	0	0
Daňové pohľadávky a dotácie	0	0	0	0	0
Pohľadávky z derivátových operácií	0	0	0	0	0
Iné pohľadávky	0	0	0	0	0
<b>Krátkodobé pohľadávky spolu</b>	<b>35 228</b>	<b>27 973</b>	<b>17 264</b>	<b>7 842</b>	<b>38 095</b>

Informácie za predchádzajúce účtovné obdobie sú uvedené v nasledujúcej tabuľke:

Pohľadávky	Stav k 1.1.2022	Tvorba OP	Zúčtovanie OP z dôvodu zá- niku opodstat- nenosti	Zúčtovanie OP z dôvodu vyra- denia majetku z účtovníctva	Stav k 31.12.2022
<b>Dlhodobé pohľadávky z obchodného styku, z toho:</b>	<b>0</b>	<b>0</b>	<b>0</b>	<b>0</b>	<b>0</b>
Pohľadávky voči prepojeným účtovným jednotkám	0	0	0	0	0
Pohľadávky v rámci podielovej účasti okrem pohľadávok voči prepojeným účtovným jednotkám	0	0	0	0	0
Ostatné pohľadávky z obchodného styku	0	0	0	0	0
<b>Ostatné dlhodobé pohľadávky, z toho:</b>	<b>0</b>	<b>0</b>	<b>0</b>	<b>0</b>	<b>0</b>
Čistá hodnota zákazky	0	0	0	0	0
Pohľadávky voči prepojeným účtovným jednotkám	0	0	0	0	0
Pohľadávky v rámci podielovej účasti okrem pohľadávok voči prepojeným účtovným jednotkám	0	0	0	0	0
Pohľadávky voči spoločníkom, členom a združeniu	0	0	0	0	0
Pohľadávky z derivátových operácií	0	0	0	0	0
Iné pohľadávky	0	0	0	0	0
Odložená daňová pohľadávka	0	0	0	0	0
<b>Dlhodobé pohľadávky spolu</b>	<b>0</b>	<b>0</b>	<b>0</b>	<b>0</b>	<b>0</b>
<b>Krátkodobé pohľadávky z obchodného styku, z toho:</b>	<b>229 130</b>	<b>23 341</b>	<b>47 284</b>	<b>169 960</b>	<b>35 228</b>
Pohľadávky voči prepojeným účtovným jednotkám	0	0	0	0	0
Pohľadávky v rámci podielovej účasti okrem pohľadávok voči prepojeným účtovným jednotkám	0	0	0	0	0
Ostatné pohľadávky z obchodného styku	229 130	23 341	47 284	169 960	35 228
<b>Ostatné krátkodobé pohľadávky, z toho:</b>	<b>0</b>	<b>0</b>	<b>0</b>	<b>0</b>	<b>0</b>
Čistá hodnota zákazky	0	0	0	0	0
Pohľadávky voči prepojeným účtovným jednotkám	0	0	0	0	0
Pohľadávky v rámci podielovej účasti okrem pohľadávok voči prepojeným účtovným jednotkám	0	0	0	0	0
Pohľadávky voči spoločníkom, členom a združeniu	0	0	0	0	0
Sociálne poistenie	0	0	0	0	0
Daňové pohľadávky a dotácie	0	0	0	0	0
Pohľadávky z derivátových operácií	0	0	0	0	0
Iné pohľadávky	0	0	0	0	0
<b>Krátkodobé pohľadávky spolu</b>	<b>229 130</b>	<b>23 341</b>	<b>47 284</b>	<b>169 960</b>	<b>35 228</b>

Dlhodobé pohľadávky Spoločnosti sú v lehote splatnosti. Veková štruktúra krátkodobých pohľadávok Spoločnosti k 31. decembru 2023 je uvedená v nasledujúcej tabuľke:

Názov položky	V lehote splatnosti	Po lehote splatnosti	Pohľadávky spolu
<b>Krátkodobé pohľadávky z obchodného styku, z toho:</b>	<b>19 928 461</b>	<b>2 545 749</b>	<b>22 474 210</b>
Pohľadávky voči prepojeným účtovným jednotkám	2 155 192	749 274	2 904 466
Pohľadávky v rámci podielovej účasti okrem pohľadávok voči prepojeným účtovným jednotkám	0	0	0
Ostatné pohľadávky z obchodného styku	17 773 269	1 796 475	19 569 744
<b>Ostatné krátkodobé pohľadávky, z toho:</b>	<b>12 290 449</b>	<b>0</b>	<b>12 290 449</b>
Čistá hodnota zákazky	0	0	0
Pohľadávky voči prepojeným účtovným jednotkám	9 641 918	0	9 641 918
Pohľadávky v rámci podielovej účasti okrem pohľadávok voči prepojeným účtovným jednotkám	0	0	0
Pohľadávky voči spoločníkom, členom a združeniu	0	0	0
Sociálne poistenie	0	0	0
Daňové pohľadávky a dotácie	2 588 844	0	2 588 844
Pohľadávky z derivátových operácií	0	0	0
Iné pohľadávky	59 687	0	59 687
<b>Krátkodobé pohľadávky spolu</b>	<b>32 218 910</b>	<b>2 545 749</b>	<b>34 764 659</b>

Informácie za predchádzajúce účtovné obdobie sú uvedené v nasledujúcej tabuľke:

Názov položky	V lehote splatnosti	Po lehote splatnosti	Pohľadávky spolu
<b>Krátkodobé pohľadávky z obchodného styku, z toho:</b>	<b>31 357 443</b>	<b>2 157 193</b>	<b>33 514 636</b>
Pohľadávky voči prepojeným účtovným jednotkám	15 214 142	573 761	15 787 903
Pohľadávky v rámci podielovej účasti okrem pohľadávok voči prepojeným účtovným jednotkám	0	0	0
Ostatné pohľadávky z obchodného styku	16 143 301	1 583 432	17 726 733
<b>Ostatné krátkodobé pohľadávky, z toho:</b>	<b>2 312 419</b>	<b>0</b>	<b>2 312 419</b>
Čistá hodnota zákazky	0	0	0
Pohľadávky voči prepojeným účtovným jednotkám	0	0	0
Pohľadávky v rámci podielovej účasti okrem pohľadávok voči prepojeným účtovným jednotkám	0	0	0
Pohľadávky voči spoločníkom, členom a združeniu	0	0	0
Sociálne poistenie	0	0	0
Daňové pohľadávky a dotácie	2 101 843	0	2 101 843
Pohľadávky z derivátových operácií	0	0	0
Iné pohľadávky	210 576	0	210 576
<b>Krátkodobé pohľadávky spolu</b>	<b>33 669 862</b>	<b>2 157 193</b>	<b>35 827 055</b>

Informácie o záložnom práve prípadne obmedzenom práve disponovať s pohľadávkami a informácie o pohľadávkach krytých záložným právom sú uvedené v nasledujúcej tabuľke:

Pohľadávky	Stav k 31.12.2023	Stav k 31.12.2022
Pohľadávky kryté záložným právom alebo inou formou zabezpečenia	0	0
Hodnota pohľadávok, na ktoré sa zriadilo záložné právo	0	0
Hodnota pohľadávok, pri ktorých je obmedzené právo s nimi nakladať	0	0

## 5. Odložená daňová pohľadávka

Informácie o výpočte odloženej daňovej pohľadávky a iné doplňujúce informácie k odloženej dani sú uvedené v poznámkach v časti IV bod 7 na strane 36.

## 6. Finančné účty

Finančnými účtami môže Spoločnosť voľne disponovať.

## 7. Časové rozlíšenie

Jednotlivé položky časového rozlíšenia sú uvedené v nasledujúcej tabuľke:

Opis položky časového rozlíšenia	Stav k 31.12.2023	Stav k 31.12.2022
<b>Náklady budúcich období dlhodobé, z toho:</b>	<b>5 986 066</b>	<b>6 979 433</b>
Výdavky za nástroje	5 986 066	6 979 433
<b>Náklady budúcich období krátkodobé, z toho:</b>	<b>724 460</b>	<b>718 348</b>
Výdavky na nomináciu na projekty	653 406	649 563
nájomné servis	6 710	9 450
Vzdelávanie	3 499	3 841
predplatné tlač	578	290
Licencie	54 708	52 131
ost.poistenie	0	0
poistenie áut	5 278	1 372
Ostatné	281	1 701
<b>Príjmy budúcich období dlhodobé, z toho:</b>	<b>0</b>	<b>0</b>
	0	0
<b>Príjmy budúcich období krátkodobé, z toho:</b>	<b>2 009 710</b>	<b>588 485</b>
Fakturácia za predaj nástrojov	682 785	588 485
Cenové dorovnanie	1 326 925	0
Štátny príspevok	0	0
<b>Spolu</b>	<b>8 720 236</b>	<b>8 286 266</b>

## PASÍVA

### 1. Vlastné imanie

Informácie o pohyboch vo vlastnom imaní a iné dodatočné informácie o vlastnom imaní Spoločnosti sú uvedené v poznámkach v časti VI na strane 39.

### 2. Sociálny fond

Tvorba a čerpanie sociálneho fondu v priebehu účtovného obdobia sú uvedené v nasledujúcej tabuľke:

Názov položky	2023	2022
<b>Začiatkový stav sociálneho fondu</b>	<b>43 556</b>	36 899
Tvorba sociálneho fondu na ťarchu nákladov	204 477	169 503
Tvorba sociálneho fondu zo zisku	0	0
Ostatná tvorba sociálneho fondu	0	0
<b>Tvorba sociálneho fondu spolu</b>	<b>204 477</b>	169 503
<b>Čerpanie sociálneho fondu</b>	<b>176 276</b>	162 846
<b>Konečný zostatok sociálneho fondu</b>	<b>71 757</b>	<b>43 556</b>

### 3. Odložený daňový záväzok

Informácie o výpočte odloženého daňového záväzku a iné doplňujúce informácie k odloženej dani sú uvedené v poznámkach v časti IV bod 7 na strane 36.

### 4. Záväzky

Štruktúra záväzkov podľa zostatkovej doby splatnosti k 31. decembru 2023:

Názov položky	Záväzky so zostatkovou dobou splatnosti			Záväzky po lehote splatnosti	Spolu záväzky
	viac ako päť rokov	jeden rok až päť rokov	do jedného roka		
<b>Dlhodobé záväzky z obchodného styku, z toho:</b>	<b>0</b>	<b>0</b>	<b>0</b>	<b>0</b>	<b>0</b>
Záväzky voči prepojeným účtovným jednotkám	0	0	0	0	0
Záväzky v rámci podielovej účasti okrem záväzkov voči prepojeným účtovným jednotkám	0	0	0	0	0
Ostatné záväzky z obchodného styku	0	0	0	0	0
<b>Ostatné dlhodobé záväzky, z toho:</b>	<b>0</b>	<b>0</b>	<b>1 315 788</b>	<b>0</b>	<b>1 315 788</b>
Čistá hodnota zákazky	0	0	0	0	0
Záväzky voči prepojeným účtovným jednotkám	0	0	0	0	0
Záväzky v rámci podielovej účasti okrem záväzkov voči prepojeným účtovným jednotkám	0	0	0	0	0
Ostatné dlhodobé záväzky	0	0	0	0	0
Dlhodobé prijaté preddavky	0	0	0	0	0
Záväzky zo sociálneho fondu	0	0	71 757	0	71 757
Iné dlhodobé záväzky	0	0	0	0	0
Dlhodobé záväzky z derivátových operácií	0	0	0	0	0
Odložený daňový záväzok	0	0	1 244 031	0	1 244 031
<b>Dlhodobé záväzky spolu</b>	<b>0</b>	<b>0</b>	<b>1 315 788</b>	<b>0</b>	<b>1 315 788</b>

<b>Krátkodobé záväzky z obchodného styku, z toho:</b>	<b>0</b>	<b>0</b>	<b>19 061 764</b>	<b>6 085 143</b>	<b>25 146 907</b>
Záväzky voči prepojeným účtovným jednotkám	0	0	196 047	12 600	208 647
Záväzky v rámci podielovej účasti okrem záväzkov voči prepojeným účtovným jednotkám	0	0	0	0	0
Ostatné záväzky z obchodného styku	0	0	18 865 717	6 072 543	24 938 260
<b>Ostatné krátkodobé záväzky, z toho:</b>	<b>0</b>	<b>0</b>	<b>3 004 278</b>	<b>0</b>	<b>3 004 278</b>
Čistá hodnota zákazky	0	0	0	0	0
Záväzky voči prepojeným účtovným jednotkám	0	0	0	0	0
Záväzky v rámci podielovej účasti okrem záväzkov voči prepojeným účtovným jednotkám	0	0	0	0	0
Záväzky voči spoločníkom a združeniu	0	0	0	0	0
Záväzky voči zamestnancom	0	0	1 557 180	0	1 557 180
Záväzky zo sociálneho poistenia	0	0	1 145 735	0	1 145 735
Daňové záväzky a dotácie	0	0	281 892	0	281 892
Záväzky z derivátových operácií	0	0	0	0	0
Iné záväzky	0	0	19 471	0	19 471
<b>Krátkodobé záväzky spolu</b>	<b>0</b>	<b>0</b>	<b>22 066 042</b>	<b>6 085 143</b>	<b>28 151 185</b>

Informácie za predchádzajúce účtovné obdobie sú uvedené v nasledujúcej tabuľke:

Názov položky	Záväzky so zostatkovou dobou splatnosti				Spolu záväzky
	viac ako päť rokov	jeden rok až päť rokov	do jedného roka	Záväzky po lehote splatnosti	
<b>Dlhodobé záväzky z obchodného styku, z toho:</b>	<b>0</b>	<b>0</b>	<b>0</b>	<b>0</b>	<b>0</b>
Záväzky voči prepojeným účtovným jednotkám	0	0	0	0	0
Záväzky v rámci podielovej účasti okrem záväzkov voči prepojeným účtovným jednotkám	0	0	0	0	0
Ostatné záväzky z obchodného styku	0	0	0	0	0
<b>Ostatné dlhodobé záväzky, z toho:</b>	<b>0</b>	<b>0</b>	<b>838 998</b>	<b>0</b>	<b>838 998</b>
Čistá hodnota zákazky	0	0	0	0	0
Záväzky voči prepojeným účtovným jednotkám	0	0	0	0	0
Záväzky v rámci podielovej účasti okrem záväzkov voči prepojeným účtovným jednotkám	0	0	0	0	0
Ostatné dlhodobé záväzky	0	0	0	0	0
Dlhodobo prijaté preddavky	0	0	0	0	0
Dlhodobé zmenky na úhradu	0	0	0	0	0
Vydané dlhopisy	0	0	0	0	0
Záväzky zo sociálneho fondu	0	0	43 556	0	43 556
Iné dlhodobé záväzky	0	0	0	0	0
Odložený daňový záväzok	0	0	795 442	0	795 442
<b>Dlhodobé záväzky spolu</b>	<b>0</b>	<b>0</b>	<b>838 998</b>	<b>0</b>	<b>838 998</b>

<b>Krátkodobé záväzky z obchodného styku, z toho:</b>	<b>0</b>	<b>233 570</b>	<b>18 036 112</b>	<b>5 961 500</b>	<b>24 231 182</b>
Záväzky voči prepojeným účtovným jednotkám	0	0	639 848	511 569	1 151 417
Záväzky v rámci podielovej účasti okrem záväzkov voči prepojeným účtovným jednotkám	0	0	0	0	0
Ostatné záväzky z obchodného styku	0	233 570	17 396 264	5 449 931	23 079 765
<b>Ostatné krátkodobé záväzky, z toho:</b>	<b>0</b>	<b>0</b>	<b>6 914 275</b>	<b>0</b>	<b>6 914 275</b>
Čistá hodnota zákazky	0	0	0	0	0
Záväzky voči prepojeným účtovným jednotkám	0	0	3 519 549	0	3 519 549
Záväzky v rámci podielovej účasti okrem záväzkov voči prepojeným účtovným jednotkám	0	0	0	0	0
Záväzky voči spoločníkom a združeniu	0	0	0	0	0
Záväzky voči zamestnancom	0	0	1 298 166	0	1 296 166
Záväzky zo sociálneho poistenia	0	0	998 831	0	998 831
Daňové záväzky a dotácie	0	0	1 090 517	0	1 090 517
Záväzky z derivátových operácií	0	0	0	0	0
Iné záväzky	0	0	7 212	0	7 212
<b>Krátkodobé záväzky spolu</b>	<b>0</b>	<b>233 570</b>	<b>24 950 387</b>	<b>5 961 500</b>	<b>31 145 457</b>

Informácie o hodnote záväzkov zabezpečených záložným právom alebo zabezpečených inou formou zabezpečenia:

## 5. Rezervy

Prehľad pohybu rezerv za rok 2023 je uvedený v nasledujúcej tabuľke:

<b>Názov položky</b>	<b>Stav k 1.1.2023</b>	<b>Tvorba</b>	<b>Použitie</b>	<b>Zrušenie</b>	<b>Presuny</b>	<b>Stav k 31.12.2023</b>
<b>Dlhodobé rezervy, z toho:</b>	<b>4 706 481</b>	<b>316 815</b>	<b>368 750</b>	<b>0</b>	<b>-1 483 000</b>	<b>3 171 546</b>
<i>Zákonné dlhodobé rezervy, z toho:</i>	0	0	0	0	0	0
	0	0	0	0	0	0
	0	0	0	0	0	0
<i>Ostatné dlhodobé rezervy, z toho:</i>	4 706 481	316 815	368 750	0	-1 483 000	3 171 546
Rezerva na záručné opravy	661 100	0	368 750	0	0	292 350
Odchodné do dôchodku	2 459 324	305 371	0	0	0	2 764 695
Rezerva na cenové diferencie	0	0	0	0	0	0
Rezerva na jubileá	103 057	11 444	0	0	0	114 501
Rezerva na odbyt	1 483 000	0	0	0	-1 483 000	0
<b>Krátkodobé rezervy, z toho:</b>	<b>7 396 404</b>	<b>4 690 384</b>	<b>4 181 663</b>	<b>398 676</b>	<b>1 483 000</b>	<b>8 989 449</b>
<i>Zákonné krátkodobé rezervy, z toho:</i>	280 042	351 647	280 042	0	0	351 647
Rezerva na nevyčerpané dovolenky	280 042	351 647	280 042	0	0	351 647
<i>Ostatné krátkodobé rezervy, z toho:</i>	7 116 362	4 338 737	3 901 621	0	1 483 000	7 154 802
Rezerva na odmeny	0	0	0	0	0	0
Rezerva na záručné plnenie	661 100	0	321 926	0	0	339 174
Rezerva na reklamácie	0	0	0	0	0	0
Ostatné krátkodobé rezervy	1 792 083	724 534	0	0	0	2 516 617
Rezerva na odbyt	4 564 177	3 605 184	3 574 923	398 676	1 483 000	5 678 762
Rezerva na odchodné	63 704	9 019	0	0	0	72 723
Rezerva na jubileá	35 298	0	4 772	0	0	30 526
<b>Rezervy spolu</b>	<b>12 102 885</b>	<b>5 007 199</b>	<b>4 550 413</b>	<b>398 676</b>	<b>0</b>	<b>12 160 995</b>

Informácie za predchádzajúce účtovné obdobie sú uvedené v nasledujúcej tabuľke:

Názov položky	Stav k	Tvorba	Použitie	Zrušenie	Stav k
	1.1.2022				31.12.2022
<b>Dlhodobé rezervy, z toho:</b>	<b>2 777 438</b>	<b>1 939 752</b>	<b>10 709</b>	<b>0</b>	<b>4 706 481</b>
Zákonné dlhodobé rezervy, z toho:	0	0	0	0	0
	0	0	0	0	0
	0	0	0	0	0
Ostatné dlhodobé rezervy, z toho:	2 777 438	1 939 752	10 709	0	3 223 481
Rezerva na záručné opravy	448 500	212 600	0	0	661 100
Odchodné do dôchodku	2 215 172	244 152	0	0	2 459 324
Rezerva na cenové diferencie	0	0	0	0	0
Rezerva na jubileá	113 766	0	10 709	0	103 057
Rezerva na odbyt	0	1 483 000	0	0	1 483 000
<b>Krátkodobé rezervy, z toho:</b>	<b>4 665 322</b>	<b>3 013 745</b>	<b>282 663</b>	<b>0</b>	<b>7 396 404</b>
Zákonné krátkodobé rezervy, z toho:	258 459	280 042	258 459	0	280 042
Rezerva na nevyčerpané dovolenky	258 459	280 042	258 459	0	280 042
Ostatné krátkodobé rezervy, z toho:	4 406 863	2 733 703	24 204	0	7 116 362
Rezerva na odmeny	0	0	0	0	0
Rezerva na záručné plnenie	448 500	212 600	0	0	661 100
Rezerva na reklamácie	0	0	0	0	0
Ostatné krátkodobé rezervy	1 607 253	184 830	0	0	1 792 083
Rezerva na odbyt	2 233 451	2 330 726	0	0	4 564 177
Rezerva na odchodné	58 157	5 547	0	0	63 704
Rezerva na jubileá	59 502	0	24 204	0	35 298
Rezerva na odchodné	0	0	0	0	0
Rezerva na jubileá	0	0	0	0	0
<b>Rezervy spolu</b>	<b>7 442 760</b>	<b>4 953 497</b>	<b>293 373</b>	<b>0</b>	<b>12 102 885</b>

## 6. Bankové úvery a vydané dlhopisy

Prehľad bankových úverov k je uvedený v nasledujúcej tabuľke:

Názov položky	Mena	Úrok p. a. v %	Dátum splat- nosti	Suma istiny v príslušnej mene		Suma istiny v mene EUR	
				k 31.12.2023	k 31.12.2022	k 31.12.2023	k 31.12.2022
<b>Dlhodobé bankové úvery, z toho:</b>				8 883 412	19 341 205	<b>8 883 412</b>	<b>19 341 205</b>
Tatrabanka	EUR	1,3	31.08.2025	8 883 412	19 341 205	8 883 412	19 341 205
<b>Krátkodobé bankové úvery, z toho:</b>				10 457 793	4 313 163	<b>10 457 793</b>	<b>4 313 163</b>
Tatrabanka	EUR	1,3	28.08.2025	1 831 731	1 831 731	1 831 731	1 831 731
Tatrabanka	EUR	1,5	30.08.2024	7 366 062	2 121 432	7 366 062	2 121 432
Tatrabanka	EUR	1,8	30.08.2024	1 260 000	360 000	1 260 000	360 000
<b>Spolu</b>				19 341 205	23 654 368	<b>19 341 205</b>	<b>23 654 368</b>

## 7. Časové rozlíšenie

Štruktúra časového rozlíšenia je uvedená v nasledujúcej tabuľke:

Názov položky	Stav k	Stav k
	31.12.2023	31.12.2022
<b>Výdavky budúcich období dlhodobé, z toho:</b>	<b>0</b>	<b>0</b>
<b>Výdavky budúcich období krátkodobé, z toho:</b>	<b>374 473</b>	<b>261 623</b>
Výdavky na formy zo zrealizovaných projektov	374 473	261 623
<b>Výnosy budúcich období dlhodobé, z toho:</b>	<b>167 334</b>	<b>1 263 299</b>
Výnosy z predaja foriem	167 334	1 263 299
<b>Výnosy budúcich období krátkodobé, z toho:</b>	<b>382 447</b>	<b>773 290</b>
Výnosy z predaja foriem	382 447	773 290
<b>Spolu</b>	<b>924 254</b>	<b>2 298 212</b>

#### IV. INFORMÁCIE, KTORÉ DOPLŇUJÚ A VYSVETLUJÚ POLOŽKY VÝKAZU ZISKOV A STRÁT

##### 1. Čistý obrat

Infomácie o štruktúre čistého obratu Spoločnosti sú uvedené v nasledujúcej tabuľke:

Názov položky	2023	2022
<b>Tržby za vlastné výkony a tovar, z toho:</b>	<b>212 319 835</b>	<b>164 876 106</b>
Tržby za vlastné výrobky	206 519 437	160 886 670
Tržby z predaja služieb	1 287 553	517 003
Tržby za tovar	4 512 845	3 629 412
Výnosy zo zákazky	0	-156 979
Výnosy z nehnuteľnosti na predaj	0	0
<b>Iné výnosy súvisiace s bežnou činnosťou</b>	<b>0</b>	<b>0</b>
<b>Čistý obrat celkom</b>	<b>212 319 835</b>	<b>164 876 106</b>

#### VÝNOSY

##### 2. Tržby za vlastné výkony a tovar

Tržby za vlastné výkony a tovar podľa jednotlivých segmentov, t.j. podľa typov výrobkov, tovarov, služieb a iných činností Spoločnosti, a podľa hlavných geografických oblastí odbytu sú uvedené v nasledujúcej tabuľke:

Oblasť odbytu	Komponenty pre ná-pravy		Agregáty-pohon		Plasty		Ostatné		2023	2022
	2023	2022	2023	2022	2023	2022	2023	2022		
Slovensko	679 494	559 927	163 240	111 923	1 113 430	1 359 608	-1 069	1 217	1 955 095	2 032 675
Krajiny EÚ	51 672 570	42 016 188	90 186 685	66 801 214	46 616 563	36 877 997	343 175	439 369	188 818 993	146 134 768
Ostatné krajiny	15 219 513	11 611 122	6 119 224	4 940 213	205 191	152 214	1 819	5 114	21 54-5 747	16 708 663
<b>Spolu</b>	<b>67 571 577</b>	<b>54 187 237</b>	<b>96 469 149</b>	<b>71 853 350</b>	<b>47 935 184</b>	<b>38 389 819</b>	<b>343 925</b>	<b>445 700</b>	<b>212 319 835</b>	<b>164 876 106</b>

##### 3. Zmena stavu zásob vlastnej výroby

Zmena stavu zásob vlastnej výroby vo výkaze ziskov a strát predstavuje zníženie o výške 45 802 EUR.:

Názov položky	Stav k	Stav k	Stav k	Zmena stavu vnútroorgani- začných zásob	
	31.12.2023	31.12.2022	1.1.2022	2023	2022
Nedokončená výroba a polotovary vlast- nej výroby	2 705 109	2 802 447	2 296 830	-97 338	505 617
Výrobky	3 648 625	3 631 183	3 485 816	17 442	145 367
Zvieratá	0	0		0	0
<b>Spolu</b>	<b>6 353 734</b>	<b>6 433 630</b>	<b>5 782 646</b>	<b>-79 896</b>	<b>650 984</b>
Manká a škody	x	x	x	0	0
Reprezentačné	x	x	x	0	0
Dary	x	x	x	0	0
Iné	x	x	x	34 094	3 337
<b>Zmena stavu vnútroorganizačných zá- sob vo výkaze ziskov a strát</b>	<b>x</b>	<b>x</b>	<b>x</b>	<b>-45 802</b>	<b>654 321</b>

#### 4. Ostatné výnosy z hospodárskej a finančnej činnosti

Informácie o výnosoch pri aktivácii nákladov a o výnosoch z hospodárskej činnosti a finančnej činnosti sú uvedené nižšie:

Názov položky	2023	2022
<b>Významné položky výnosov z hospodárskej činnosti, z toho:</b>	<b>7 445 856</b>	<b>18 842 662</b>
Tržby-prototypy, príspevky	1 479 135	557 520
Závodné stravovanie	303 606	282 090
Refundácia-strava-lízingoví zamestnanci	49 871	67 530
Refundované náklady zo skupiny	3 932 442	2 010 339
Štátny príspevok	0	5 545
Kompenzácia nákladov z transfér.ocenenia	0	14 709 952
Inventúrne prebytky	273 939	615 226
Ostatné	1 406 863	594 460
<b>Finančné výnosy, z toho:</b>	<b>3 624</b>	<b>4 772</b>
<i>Kurzové zisky, z toho:</i>	3 204	4 147
kurzové zisky ku dňu, ku ktorému sa zostavuje účtovná závierka	0	0
<i>Ostatné významné položky finančných výnosov, z toho:</i>	420	625
Uroky	420	625

### NÁKLADY

#### 5. Náklady z hospodárskej a finančnej činnosti

Prehľad nákladov Spoločnosti z hospodárskej a finančnej činnosti okrem osobným nákladov je uvedený v nasledujúcej tabuľke:

Názov položky	2023	2022
<b>Náklady za poskytnuté služby, z toho:</b>	<b>22 462 578</b>	<b>18 675 719</b>
<i>Náklady voči audítorovi, audítorskej spoločnosti, z toho:</i>	59 580	39 800
náklady za overenie individuálnej účtovnej závierky	59 580	39 800
iné uisťovacie audítorské služby	0	0
súvisiace audítorské služby	0	0
daňové poradenstvo	0	0
ostatné neaudítorské služby	0	0
<i>Ostatné významné položky nákladov za poskytnuté služby, z toho:</i>	22 402 998	18 635 919
Opravy a údržba	2 557 382	1 994 079
Doprava	1 426 816	609 837
Leasing	907 872	785 487
Nájomné	343 142	313 329
Právne, ekonomické a iné poradenstvo	179 828	51 469
Náklady na inzerciu, reklamu	6 280	13 078
Externé opracovanie výrobkov	708 509	775 988
Náklady na IT	2 114 168	1 847 504
Náklady na telekomunikačné služby	98 653	120 751
Poplatky platené Skupine	3 522 984	2 932 904
Personálny leasing	1 019 826	1 892 793
Manipulačné práce	1 415 461	
Cestovné	173 451	286 902
Školenia	149 123	264 175
Reklamácie	1 090 121	941 416
Záručné výkony	461 922	762 980
Čistenie budov	443 967	401 647
Likvidácia odpadu	645 371	367 319
Pohostenie	67 148	119 226
Prenájom obalov	825 006	551 946
Stráženie objektov	356 632	361 082
Nedaňové náklady	76 261	86 621
Služby-príprava výroby	64 249	63 877

Zdravotné prehliadky	155 640	119 589
Závodná stravovanie	303 607	282 090
Ostatné	3 289 579	2 689 830
<b>Ostatné významné položky nákladov z hospodárskej činnosti, z toho:</b>	<b>881 977</b>	<b>817 942</b>
Inventúrne odchýlky	430 360	624 354
Zmluvné pokuty a penále	5 067	178
Odpis pohľadávky	0	0
Tvorba a zúčtovanie opravných položiek k pohľadávkam	10 709	-23 943
Poistné	233 241	215 186
Predaný materiál	245	844
Transférové ocenenie	199 914	
Ostatné	2 441	1 323
<b>Finančné náklady, z toho:</b>	<b>361 575</b>	<b>406 549</b>
<i>Kurzové straty, z toho:</i>	13 467	4 515
kurzové straty ku dňu, ku ktorému sa zostavuje účtovná závierka	0	0
<i>Ostatné významné položky finančných nákladov, z toho:</i>	348 108	402 034
Úroky	324 939	378 213
Bankové poplatky	23 169	23 821

## 6. Osobné náklady

Prehľad osobných nákladov Spoločnosti je uvedený v nasledujúcej tabuľke:

Názov položky	2023	2022
<b>Osobné náklady, z toho:</b>	<b>34 910 106</b>	<b>28 451 454</b>
Mzdy	24 635 171	20 037 186
Ostatné náklady na závislú činnosť		
Sociálne poistenie	8 495 292	6 983 936
Doplňkové dôchodkové poistenie	615 304	532 194
Sociálne zabezpečenie	1 164 339	898 138

## 7. Dane

Informácie o dočasných rozdieloch a výpočte odloženej dane:

Názov položky	Stav k 31.12.2022	Zaučtovaná do vlastného imania	Zaučtované do výkazu zis- kov a strát	Stav k 31.12.2023
Dlhodobý majetok	-16 857 421	0	-2 060 760	-18 918 181
Zásoby	1 246 758	0	-61 881	1 184 877
Pohľadávky		0	0	0
Rezervy	11 822 843	0	-13 495	11 809 348
Daňové straty	0	0	0	0
Nevyužitá daňové odpočty	0	0	0	0
Ostatné	0	0	0	0
<b>Celkom</b>	<b>-3 787 820</b>	<b>0</b>	<b>-2 136 136</b>	<b>-5 923 956</b>
Sadzba dane z príjmov ( v %)	21%	21%	21%	21%
<b>Odložená daňová pohľadávka (+)/daňový zá- väzok (-) vypočítaný</b>	-795 442	0	-448 589	-1 244 031
<b>Vplyv zmeny sadzby dane</b>				
<b>Celková odložená daňová pohľadávka (+)/ daňový záväzok (-) po zmene sadzby</b>	-795 442	0	-448 589	-1 244 031
<b>Odložená daňová pohľadávka zaučtovaná</b>	<b>0</b>	<b>0</b>	<b>0</b>	<b>0</b>
<b>Odložený daňový záväzok</b>	<b>795 442</b>		<b>448 589</b>	<b>1 244 031</b>

Názov položky	2023			2022		
	Základ dane	Daň	Daň v %	Základ dane	Daň	Daň v %
<b>Výsledok hospodárenia pred zdanením, z toho:</b>	<b>3 683 666</b>			<b>2 802 287</b>		
teoretická daň		773 570	21%		588 480	21%
Daňovo neuznané náklady	119 267	25 046		708 619	148 810	
Výnosy nepodliehajúce dani	0	0		0	0	
Vplyv nevykázanej odloženej daňovej pohľadávky	0	0		0	0	
Umorenie daňovej straty	0	0		0	0	
Zmena sadzby dane	0	0		0	0	
Iné	0	0		0	0	
<b>Spolu</b>		<b>798 616</b>	<b>22%</b>		<b>737 290</b>	<b>26,31%</b>
Splatná daň z príjmov		350 027	10%		1 235 621	44,09%
Odložená daň z príjmov		448 589	12%		-498 331	17,78%
		<b>798 616</b>	<b>22%</b>		<b>737 290</b>	<b>26,31%</b>

Názov položky	Stav k 31.12.2023	Stav k 31.12.2022
Suma odloženej daňovej pohľadávky týkajúca sa umorenia daňovej straty, nevyužitých daňových odpočtov a iných nárokov, ako aj dočasných rozdielov predchádzajúcich účtovných období, ku ktorým sa v predchádzajúcich účtovných obdobiach odložená daňová pohľadávka neúčtovala	0	0
Suma odloženého daňového záväzku, ktorý vznikol z dôvodu neúčtovania tej časti odloženej daňovej pohľadávky v bežnom účtovnom období, o ktorej sa účtovalo v predchádzajúcich účtovných obdobiach	0	0
Suma neuplatneného umorenia daňovej straty, nevyužitých daňových odpočtov a iných nárokov a odpočítateľných dočasných rozdielov, ku ktorým nebola účtovaná odložená daňová pohľadávka	0	0
Suma odloženej dani z príjmov, ktorá sa vzťahuje na položky účtované priamo na účty vlastného imania bez účtovania na účty nákladov a výnosov	0	0
Suma odloženej daňovej pohľadávky účtovanej ako náklad alebo výnos vyplývajúca zo zmeny sadzby dane z príjmov	0	0
Suma odloženého daňového záväzku účtovaného ako náklad alebo výnos vyplývajúci zo zmeny sadzby dane z príjmov	0	0

## V. TRANSAKČIE SO SPRIAZNENÝMI STRANAMI

### 1. Transakcie medzi Spoločnosťou a spriaznenými osobami

Spoločnosť uskutočnila nasledujúce transakcie s materskou spoločnosťou:

	2022	2023
	EUR	EUR
Nákup zásob	10 000 520	8 226 580
Nákup služieb	5 103 078	6 751 532
Nákup majetku	148 333	13 253
<b>Nákupy spolu</b>	<b>15 250 763</b>	<b>14 991 365</b>
Predaj zásob	48 136	353 965
Predaj služieb	2 051 339	3 932 442
<b>Predaj spolu</b>	<b>2 099 475</b>	<b>4 286 407</b>

Majetok a záväzky z transakcií s materskou spoločnosťou sú uvedené v nasledujúcom prehľade:

	31. 12. 2022	31. 12. 2023
	EUR	EUR
Pohľadávky z obchodného styku	15 177 422	2 254 343
<b>Majetok spolu</b>	<b>15 177 422</b>	<b>2 254 343</b>

	31. 12. 2022	31. 12. 2023
	EUR	EUR
Záväzky z obchodného styku	1 150 768	199 914
<b>Záväzky spolu</b>	<b>1 150 768</b>	<b>199 914</b>

	31. 12. 2022	31. 12. 2023
	EUR	EUR
Prijaté pôžičky	3 519 549	0
Poskytnuté pôžičky	0	9 641 918
Transférové ocenenie	14 709 952	199 914
<b>Spolu</b>	<b>18 229 501</b>	<b>9 841 832</b>

## Transakcie s ostatnými spriaznenými osobami

Spoločnosť uskutočnila nasledujúce transakcie s ostatnými spriaznenými osobami:

	2022	2023
	EUR	EUR
Nákup zásob	105 517	90 865
Nákup služieb	-3 403	6 411
Nákup majetku	0	0
<b>Nákupy spolu</b>	<b>102 114</b>	<b>97 276</b>

Predaj zásob	415 474	112 621
Predaj služieb	0	0
<b>Predaj spolu</b>	<b>415 474</b>	<b>112 621</b>

Majetok a záväzky z transakcií s ostatnými spriaznenými osobami sú uvedené v nasledujúcom prehľade:

	31. 12. 2022	31. 12. 2023
	EUR	EUR
Pohľadávky z obchodného styku	610 481	650 123
<b>Majetok spolu</b>	<b>610 481</b>	<b>650 123</b>

	31. 12. 2022	31. 12. 2023
	EUR	EUR
Záväzky z obchodného styku	649	8 733
<b>Záväzky spolu</b>	<b>649</b>	<b>8 733</b>

## VI. PREHĽAD POHYBOV VLASTNÉHO IMANIA

### 1. Vlastné imanie

Prehľad pohybu vlastného imania v priebehu bežného a predchádzajúceho účtovného obdobia je uvedený v nasledujúcich tabuľkách:

Položka vlastného imania	Stav k				Stav k 31.12.2023
	1.1.2023	Prírastky	Úbytky	Presuny	
Základné imanie	7 141 000	0	0	0	7 141 000
Zmena základného imania	0	0	0	0	0
Pohľadávky za upísané vlastné imanie	0	0	0	0	0
Emisné ážio	0	0	0	0	0
Ostatné kapitálové fondy	0	0	0	0	0
Kapitálové fondy z príspevkov	0	0	0	0	0
Zákonný rezervný fond a nedeliteľný fond	1 433 142	0	0	0	1 433 142
Rezervný fond na vlastné akcie a vlastné podiely	0	0	0	0	0
Štatutárne fondy	0	0	0	0	0
Ostatné fondy	48 395 606	0	0	2 064 997	50 460 603
Oceňovacie rozdiely z precenenia majetku a záväzkov	0	0	0	0	0
Oceňovacie rozdiely z kapitálových účastín	0	0	0	0	0
Oceňovacie rozdiely z precenenia pri zlúčení, splynutí a rozdelení	0	0	0	0	0
Nerozdelený zisk minulých rokov	2 600 444	0	0	0	2 600 444
Neuhradená strata minulých rokov	0	0	0	0	0
Výsledok hospodárenia bežného účtovného obdobia	2 064 997	2 885 051	0	-2 064 997	2 885 051
<b>Vlastné imanie spolu</b>	<b>61 635 189</b>	<b>2 885 051</b>	<b>0</b>	<b>0</b>	<b>64 520 240</b>

Položka vlastného imania	Stav k				Stav k 31.12.2022
	1.1.2022	Prírastky	Úbytky	Presuny	
Základné imanie	7 141 000	0	0	0	7 141 000
Zmena základného imania	0	0	0	0	0
Pohľadávky za upísané vlastné imanie	0	0	0	0	0
Emisné ážio	0	0	0	0	0
Ostatné kapitálové fondy	0	0	0	0	0
Kapitálové fondy z príspevkov	0	0	0	0	0
Zákonný rezervný fond a nedeliteľný fond	1 433 142	0	0	0	1 433 142
Rezervný fond na vlastné akcie a vlastné podiely	0	0	0	0	0
Štatutárne fondy	0	0	0	0	0
Ostatné fondy	45 165 719	0	0	3 229 887	48 395 606
Oceňovacie rozdiely z precenenia majetku a záväzkov	0	0	0	0	0
Oceňovacie rozdiely z kapitálových účastín	0	0	0	0	0
Oceňovacie rozdiely z precenenia pri zlúčení, splynutí a rozdelení	0	0	0	0	0
Nerozdelený zisk minulých rokov	2 600 444	0	0	0	2 600 444
Neuhradená strata minulých rokov	0	0	0	0	0
Výsledok hospodárenia bežného účtovného obdobia	3 229 887	2 064 997	0	-3 229 887	2 064 997
<b>Vlastné imanie spolu</b>	<b>59 570 192</b>	<b>2 064 997</b>	<b>0</b>	<b>0</b>	<b>61 635 189</b>

## 2. Rozdelenie zisku za bežný rok 2023

Štatutárny orgán navrhuje rozdeliť zisk za rok 2023 nasledovne:

Účtovný zisk vo výške 2 885 051 Eur sa preúčtuje na účet  
427 – Ostatné kapitálové fondy

## VII. INFORMÁCIE O SKUTOČNOSTIACH, KTORÉ NASTALI PO DNI, KU KTORÉMU SA ZOSTAVUJE ÚČTOVNÁ ZÁVIERKA, DO DŇA ZOSTAVENIA ÚČTOVNEJ ZÁVIERKY

Po 31.decembri 2023 do dňa zostavenia účtovanej závierky nenastali také udalosti, ktoré by si vyžadovali uvedenie v účtovnej závierke k 31. decembru 2023.

## VIII. PREHĽAD PEŇAŽNÝCH TOKOV

Na účely uvádzania údajov v prehľade peňažných tokov sa rozumie:

- peňažnými prostriedkami peňažná hotovosť, ekvivalenty peňažnej hotovosti, peňažné prostriedky na bežných účtoch v bankách alebo pobočkách zahraničných bánk, kontokorentný účet a časť zostatku účtu peniaze na ceste, ktorý sa viaže k prevodu medzi bežným účtom a pokladnicou alebo medzi dvoma bankovými účtami,
- ekvivalentmi peňažnej hotovosti krátkodobý finančný majetok, ktorý je zameniteľný za vopred známu sumu peňažných prostriedkov, pri ktorom nie je riziko výraznej zmeny jeho hodnoty v najbližších troch mesiacoch ku dňu, ku ktorému sa zostavuje účtovná závierka, napríklad termínové vklady na bankových účtoch, ktoré sú uložené najviac na trojmesačnú výpovednú lehotu, likvidné cenné papiere určené na obchodovanie, prioritné akcie obstarané účtovnou jednotkou, ktoré sú splatné do troch mesiacov odo dňa, ku ktorému sa zostavuje účtovná závierka.

Spoločnosť zostavila prehľad peňažných tokov pomocou nepriamej metódy:

	2023	2022
<b>Výsledok hospodárenia pred zdanením</b>	<b>3 683 667</b>	<b>2 802 287</b>
<i>Úpravy o nepeňažné operácie:</i>		
Odpisy dlhodobého majetku	6 639 235	5 656 543
Odpis zásob	430 361	624 354
Zmena stavu opravnej položky k pohľadávkam	2 867	-193 902
Zmena stavu opravnej položky k zásobám	-61 881	181 672
Zmena stavu rezerv	58 110	4 660 125
Úrokové náklady (netto)	324 519	377 588
<b>Zisk z prevádzky pred zmenou pracovného kapitálu</b>	<b>11 076 880</b>	<b>14 108 667</b>
<i>Zmena pracovného kapitálu:</i>		
Úbytok (prírastok) pohľadávok z obchodného styku a časového rozlíšenia	10 882 254	-14 190 980
Úbytok (prírastok) zásob	332 463	-3 331 168
(Úbytok) prírastok záväzkov a časového rozlíšenia	-414 145	4 506 824
<b>Prevádzkové peňažné toky</b>	<b>21 877 452</b>	<b>1 093 343</b>
<b>Peňažné toky z prevádzkovej činnosti</b>		
Prevádzkové peňažné toky	21 877 452	1 093 343
Zaplatené úroky	-324 939	-378 213
Prijaté úroky	420	625
Zaplatená daň z príjmov	-1 798 633	-334 077
Vyplatené dividendy	0	-1
<b>Čisté peňažné toky z prevádzkovej činnosti</b>	<b>19 754 300</b>	<b>381 677</b>
<b>Peňažné toky z investičnej činnosti</b>		
Nákup dlhodobého majetku	-1 664 939	-6 670 466
Poskytnuté dlhodobé pôžičky	-9 641 918	0
<b>Čisté peňažné toky z investičnej činnosti</b>	<b>-11 306 857</b>	<b>-6 670 466</b>
<b>Peňažné toky z finančnej činnosti</b>		
(Splátky) úverov a pôžičiek od bánk	-4 313 163	-2 362 314
(Splátky) príjmy pôžičiek prijatých od spoločností v Skupine	-3 519 549	9 257 382
<b>Čisté peňažné toky z finančnej činnosti</b>	<b>-7 832 712</b>	<b>6 895 068</b>
<b>Prírastky (úbytky) peňažných prostriedkov a peňažných ekvivalentov</b>	<b>614 731</b>	<b>606 593</b>
Peňažné prostriedky a peňažné ekvivalenty na začiatku roka	1 824 154	1 217 561
<b>Peňažné prostriedky a peňažné ekvivalenty na konci roka</b>	<b>2 438 884</b>	<b>1 824 154</b>