

Špecializované centrum sociálnych služieb Stropkov, n.o.  
Akademika Pavlova 321/10, 091 01 Stropkov

## **VÝROČNÁ SPRÁVA O ČINNOSTI A HOSPODÁRENÍ ZA ROK 2023**

## Obsah

1.	Základné údaje o Organizácii .....	2
1.1	Predmet činnosti .....	2
1.2	Členovia orgánov .....	2
1.3	Organizačná zložka v zahraničí .....	3
1.4	Zamestnanci .....	3
2.	Vývoj činnosti, finančná situácia Organizácie a doplňujúce informácie o uplynulom vývoji hospodárenia .....	4
2.1.	Vývoj činnosti .....	4
2.2.	Hlavné ekonomické ukazovatele .....	5
2.3.	Ukazovatele finančnej situácie .....	6
2.4.	Ukazovatele efektívnosti hospodárenia .....	6
2.5.	Investičná činnosť .....	11
2.6.	Náklady na činnosť v oblasti výskumu a vývoja .....	11
3.	Predpokladaný budúci vývoj činnosti Organizácie .....	12
4.	Návrh na rozdelenie zisku .....	12
5.	Udalosti osobitného významu, ktoré nastali po skončení účtovného obdobia, za ktoré sa vyhotovuje výročná správa .....	12
6.	Nadobudnutie vlastných akcií, dočasných listov, obchodných podielov a akcií, dočasných listov a obchodných podielov materskej účtovnej jednotky .....	12
7.	Vplyv na životné prostredie .....	12
8.	Vplyv na zamestnanosť .....	12
9.	Riziká a neistoty .....	12
10.	Prehľad peňažných tokov .....	13

## PRÍLOHY:

*Účtovná závierka za rok 2023:*

Súvaha k 31. decembru 2023

Výkaz ziskov a strát za rok 2023

Poznámky k účtovnej závierke zostavenej k 31. decembru 2023

## 1. Základné údaje o Organizácii

<b>Názov a sídlo neziskovej organizácie</b>	Špecializované centrum sociálnych služieb Stropkov, n.o.
<b>Zriaďovateľ</b>	Akademika Pavlova 321/10, 091 01 Stropkov Vranovská nemocnica, n.o. M.R.Štefánika 187/177 B, 093 27 Vranov nad Topľou IČO: 37 887 068
<b>Dátum založenia alebo zriadenia neziskovej organizácie</b>	4. septembra 2013
<b>Dátum vzniku neziskovej organizácie (podľa registra neziskových organizácií)</b>	4. októbra 2013
<b>IČO</b>	45 741 638

Špecializované centrum sociálnych služieb Stropkov, n.o. (ďalej len „Organizácia“ alebo „Špecializované zariadenie“) bolo založené za účelom poskytovania verejno-prospešných služieb.

### 1.1 Predmet činnosti

#### Rozsah poskytovanej zdravotnej starostlivosti

Organizácia je nástupníckou organizáciou Vranovskej nemocnice, n.o., ktorá špecializované zariadenie v Stropkove prevádzkovala od 1. marca 2011 v priestoroch Stropkovskej nemocnice. Od 1. mája 2013 začala prevádzka špecializovaného zariadenia v nových priestoroch postavených a vybavených z euro fondov s počtom lôžok 80. Od 1. septembra 2014 sa špecializované zariadenie odčlenilo od Vranovskej nemocnice, n.o. na samostatnú organizáciu Špecializované centrum sociálnych služieb Stropkov, n.o.

- Nezisková organizácia poskytuje sociálne služby v špecializovanom zariadení v súlade s ust. § 39 zákona č. 448/2008 Z.z. o sociálnych službách a o zmene a doplnení zákona č. 445/1991 Z.z. o živnostenskom podnikaní v znení neskorších predpisov (ďalej len „zákon o sociálnych službách“).
- V špecializovanom zariadení sa poskytuje sociálna služba fyzickej osobe, ktorá je odkázaná na pomoc inej fyzickej osoby, jej stupeň odkázanosti je najmenej V. podľa prílohy č. 3 zákona o sociálnych službách a má zdravotné postihnutie, ktorým je najmä Parkinsonová choroba, Alzheimerová choroba, demencia rôzneho typu etiológie a organický psychosyndróm.
- V špecializovanom zariadení sa poskytujú aj komplexné sociálne služby zamerané na pomoc pri odkázanosti na pomoc inej fyzickej osoby, sociálne poradenstvo, sociálna rehabilitácia, ubytovanie, upratovanie, stravovanie, pranie, žehlenie, údržba bielizne a šatstva. Tak isto je v zariadení zabezpečovaná terapia a záujmová činnosť pre osoby s prihliadnutím na ich zdravotný a duševný stav.

### 1.2 Členovia orgánov

Orgán	Funkcia	Meno
<b>Správna rada</b>	predseda	MUDr. Radoslav Čuha , MBA, MPH
	člen	Ing. Tomáš Valaška, FCCA, MPH
	člen	Mgr. Ján Janovčík
<b>Štatutárny orgán</b>	riaditeľ	MUDr. Eugen Lešo
<b>Dozorná rada</b>	člen	Ing. Viliam Slaminka
	člen	JUDr. Jana Čorbová
	člen	MUDr. Róbert Hill, PhD. (do 30.4.2024)
	člen	MUDr. Martin Šimo, MBA (od 1.5.2024)
<b>Vedenie</b>	výkonný riaditeľ	MUDr. Eugen Lešo
	zástupca riaditeľa pre Stropkov	Ing. Viliam Slaminka

### 1.3 Organizačná zložka v zahraničí

Organizácia nemá a ani neplánuje v budúcnosti zriadiť organizačnú zložku v zahraničí.

### 1.4 Zamestnanci

	2023	2022
Priemerný prepočítaný počet zamestnancov	52	49
z toho počet vedúcich zamestnancov	2	2
Počet dobrovoľníkov vyslaných účtovnou jednotkou	-	-
Počet dobrovoľníkov, ktorí vykonávali dobrovoľnícku činnosť pre účtovnú jednotku počas účtovného obdobia	-	-

Prehľad počtu zamestnancov podľa jednotlivých kategórií vo fyzických osobách je uvedený v nasledujúcej tabuľke.

	Počet zamestnancov	
	fyz. os. k 31.12.2023	fyz. os. k 31.12.2022
Sestry	5	5
Ostatný zdrav. personál	45	34
THP	2	2
Robotníci	7	7
<b>Spolu</b>	<b>59</b>	<b>48</b>

Vývoj celkovej priemernej mzdy	2023	2022
priemerná mzda v EUR	1 159	1 062

Celkovo k 31. decembru 2023 mala Organizácia 59 zamestnancov. Všetci zamestnanci Organizácie spĺňali kvalifikačné predpoklady.

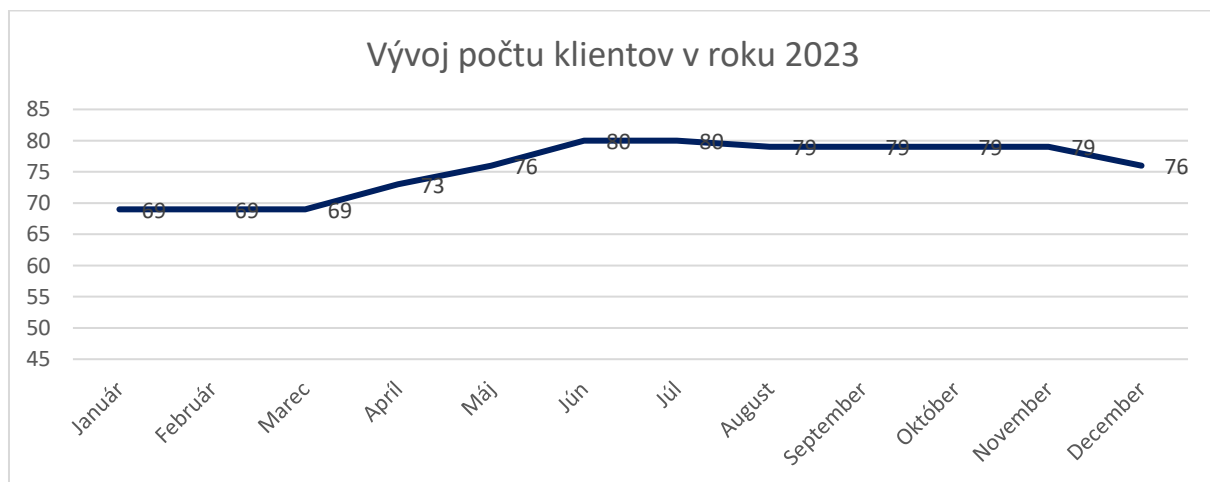
## 2. Vývoj činnosti, finančná situácia Organizácie a doplňujúce informácie o uplynulom vývoji hospodárenia

### 2.1. Vývoj činnosti

#### Sociálna starostlivosť

Celková kapacita zariadenia je 80 lôžok. Od začiatku pandémie od 12. marca 2020 (Covid\_19) postupne klesal počet prijímateľov sociálnej služby a to až na počet 54 k 31. decembru 2021. Koncom marca 2022 sme po požiari v Spišskej Novej Vsi zobrali do zariadenia 12 prijímateľov sociálnej služby. Postupne sme počet klientov navyšovali a to v roku 2022 na 65 a v roku 2023 na 76. Pričom v júni a júli 2023 sme dosiahli plný počet, t. j. 80 prijímateľov sociálnej služby. V súčasnosti sa snažíme, aby pribežne počet prijímateľov sociálnej služby neklesol pod 76.

Priemerný počet klientov	2023	2022
Január	69	56
Február	69	54
Marec	69	67
Apríl	73	68
Máj	76	68
Jún	80	69
Júl	80	66
August	79	65
September	79	71
Október	79	66
November	79	66
December	76	66
<b>Spolu priemer</b>	<b>76</b>	<b>65</b>



Špecializované zariadenie poskytuje služby klientom, ktorí sú v zmysle zákona 448/2008 Z.z. odkázaní na pomoc inej fyzickej osoby a ich stupeň odkázanosti podľa prílohy č. 3 zákona je najmenej V. Najvyšším stupňom odkázanosti je stupeň VI. Štrnásť prijímateľov sociálnej služby zariadenia je v V. stupni odkázanosti a ostatní sú v VI. stupni odkázanosti. Z toho vyplývajú požiadavky na personálne zabezpečenie Špecializovaného zariadenia. Na jedného zamestnanca môže pripadať maximálne 1,3 prijímateľa sociálnej služby.

V roku 2023 zariadenie malo na zabezpečenie poskytovania sociálnej služby zmluvu na 65 prijímateľov sociálnej služby z Prešovského samosprávneho kraja a 15 prijímateľov sociálnej služby z Košického samosprávneho kraja.

## Služby poskytované klientom

- pomoc pri odkázanosti na pomoc inej fyzickej osoby,
- sociálne poradenstvo,
- sociálna rehabilitácia,
- ošetrovateľská starostlivosť,
- ubytovanie,
- stravovanie,
- upratovanie, pranie, žehlenie a údržba bielizne a šatstva,
- ergoterapia, muzikoterapia,
- biblioterapia, arteterapia,
- pamäťové cvičenia,
- precvičovanie jemnej motoriky,
- duchovná činnosť,
- rehabilitačná činnosť.

Organizácia ďalej zabezpečuje externou formou všeobecného lekára 1 x týždenne a psychiatra 2x mesačne. Odbornými pracovníkmi zabezpečuje aj pracovnú terapiu a organizáciu voľného času prijímateľov sociálnej služby.

## 2.2. Hlavné ekonomické ukazovatele

V eurách	31.12.2023	31.12.2022
<b>Spolu majetok</b>	<b>1 021 770,29</b>	<b>1 137 460,51</b>
<b>Neobežný majetok</b>	<b>931 460,58</b>	<b>1 030 132,41</b>
Dlhodobý nehmotný majetok	0,00	0,00
Dlhodobý hmotný majetok	931 460,58	1 030 132,41
Dlhodobý finančný majetok	0,00	0,00
<b>Obežný majetok</b>	<b>90 309,71</b>	<b>107 328,10</b>
Zásoby	0,00	0,00
Dlhodobé pohľadávky	0,00	0,00
Krátkodobé pohľadávky	18 133,22	22 133,68
Finančné účty	72 176,49	85 194,42
<b>Časové rozlíšenie</b>	<b>0,00</b>	<b>0,00</b>
<b>Spolu vlastné imanie a záväzky</b>	<b>1 021 770,29</b>	<b>1 137 460,51</b>
<b>Vlastné imanie</b>	<b>-97 238,96</b>	<b>-143 677,83</b>
Základné imanie	0,00	0,00
Kapitálové fondy	0,00	0,00
Fondy zo zisku	0,00	0,00
Výsledok hospodárenia minulých rokov	-143 677,83	-179 538,47
Výsledok hospodárenia za účtovné obdobie po zdanení	46 438,87	35 860,64
<b>Záväzky</b>	<b>245 842,28</b>	<b>317 254,15</b>
Rezervy	36 521,24	28 058,05
Dlhodobé záväzky	3 821,81	4 134,01
Krátkodobé záväzky	123 773,21	178 715,90
<b>Krátkodobé finančné výpomoci</b>	<b>81 726,02</b>	<b>106 346,19</b>
<b>Bankové úvery</b>	<b>0,00</b>	<b>0,00</b>
<b>Časové rozlíšenie</b>	<b>873 166,97</b>	<b>963 884,19</b>

Krátkodobé pohľadávky k 31. decembru 2023 tvoria pohľadávky z obchodného styku vo výške 17 642,72 EUR (k 31. decembru 2022: 21 783,49 EUR) a ostatné a iné pohľadávky vo výške 490,50 EUR (k 31. decembru 2022: 350,19 EUR).

Krátkodobé záväzky predstavujú záväzky z obchodného styku vo výške 121 474,80 EUR (k 31. decembru 2022: 135 837,90 EUR), daňové záväzky a záväzky voči štátnemu rozpočtu vo výške 173,07 EUR (k 31. decembru 2022: 40 445,53 EUR), ostatné záväzky vo výške 1 919,69 EUR (k 31. decembru 2022: 2 432,47 EUR) a záväzky voči zamestnancom vo výške 205,65 EUR (k 31. decembru 2022: 0 EUR). V rámci záväzkov z obchodného styku ide najmä o záväzky po splatnosti vo výške 100 070,16 EUR (k 31. decembru 2022: 100 000,00 EUR), predstavujúce záväzok voči spoločnostiam v skupine Penta Hospitals, konkrétne záväzok po splatnosti vo výške 100 000,00 EUR voči Vranovskej nemocnici, a.s. (k 31. decembru 2022: 100 000,00 EUR)

V roku 2016 bola Organizácii poskytnutá pôžička vo výške 65 000,00 EUR od spoločnosti Vranovská nemocnica, a.s., pričom v priebehu roka 2017 došlo k navýšeniu istiny na sumu 85 000,00 EUR, v roku 2018 na sumu 90 000,00 EUR a v roku 2021 na sumu 120 000,00 EUR. V roku 2023 došlo k predĺženiu jej splatnosti do 31. decembra 2024. Zostatok pôžičky vrátane nezaplatených úrokov predstavuje k 31. decembru 2023 sumu 81 726,02 EUR a je evidovaný ako krátkodobá finančná výpomoc (k 31. decembru 2022: 106 346,19 EUR).

Časové rozlíšenie tvoria výnosy budúcich období – dotácia z Eurofondov a od Prešovského samosprávneho kraja, ktoré sú postupne rozpúšťané do výnosov vo výške odpisov a nepoužitá časť podielu zaplatenej dane prijatá v roku 2023.

### 2.3. Ukazovatele finančnej situácie

	Stav k 31.12.2023	Stav k 31.12.2022
Celková zadlženosť	32,06 %	37,24 %
Dlhodobá zadlženosť	0,37 %	0,36 %
Okamžitá likvidita	35,12 %	29,89 %
Bežná likvidita	43,95 %	37,65 %
Celková likvidita	43,95 %	37,65 %

*Celková zadlženosť = (záväzky + krátkodobé finančné výpomoci + bankové úvery + výdavky budúcich období) / spolu majetok*

*Dlhodobá zadlženosť = (dlhodobé záväzky + dlhodobé bankové úvery + dlhodobé výdavky budúcich období) / spolu majetok*

*Okamžitá likvidita = finančné účty / (krátkodobé záväzky + bežné bankové úvery + krátkodobé finančné výpomoci + krátkodobé výdavky budúcich období)*

*Bežná likvidita = (finančné účty + krátkodobé pohľadávky) / (krátkodobé záväzky + bežné bankové úvery + krátkodobé finančné výpomoci + krátkodobé výdavky budúcich období)*

*Celková likvidita = (finančné účty + krátkodobé pohľadávky + zásoby) / (krátkodobé záväzky + bežné bankové úvery + krátkodobé finančné výpomoci + krátkodobé výdavky budúcich období)*

### 2.4. Ukazovatele efektívnosti hospodárenia

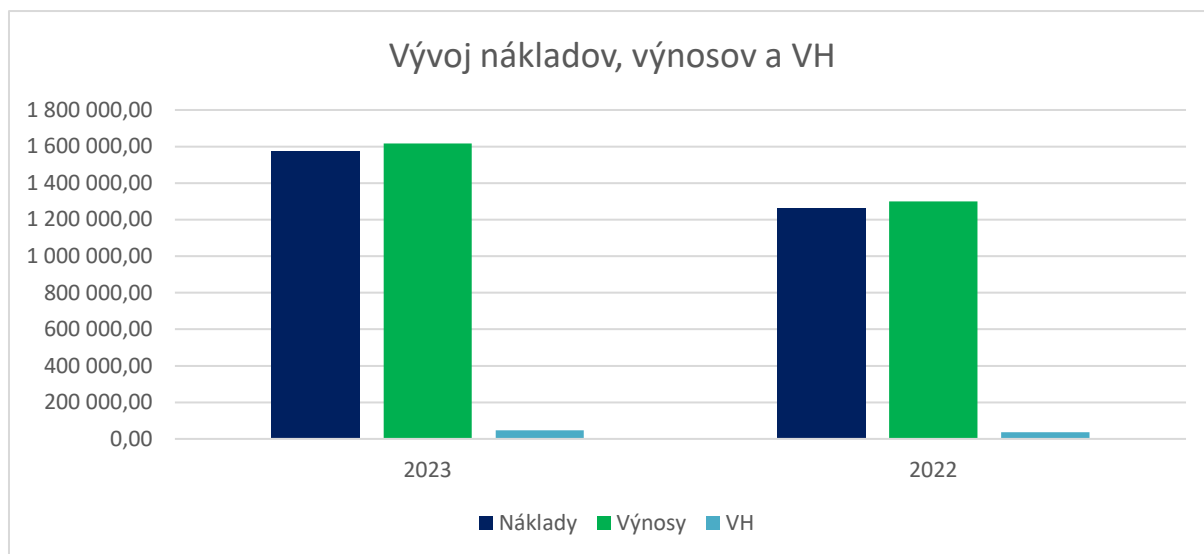
	2023	2022
Rentabilita celkového kapitálu ROA	4,87 %	3,40 %
Rentabilita tržieb	10,60 %	10,33 %

*Rentabilita celkového kapitálu ROA = (výsledok hospodárenia za účtovné obdobie + nákladové úroky) / spolu vlastné imanie a záväzky*

*Rentabilita tržieb = výsledok hospodárenia za účtovné obdobie / (tržby z predaja tovaru + tržby z predaja vlastných výrobkov a služieb)*

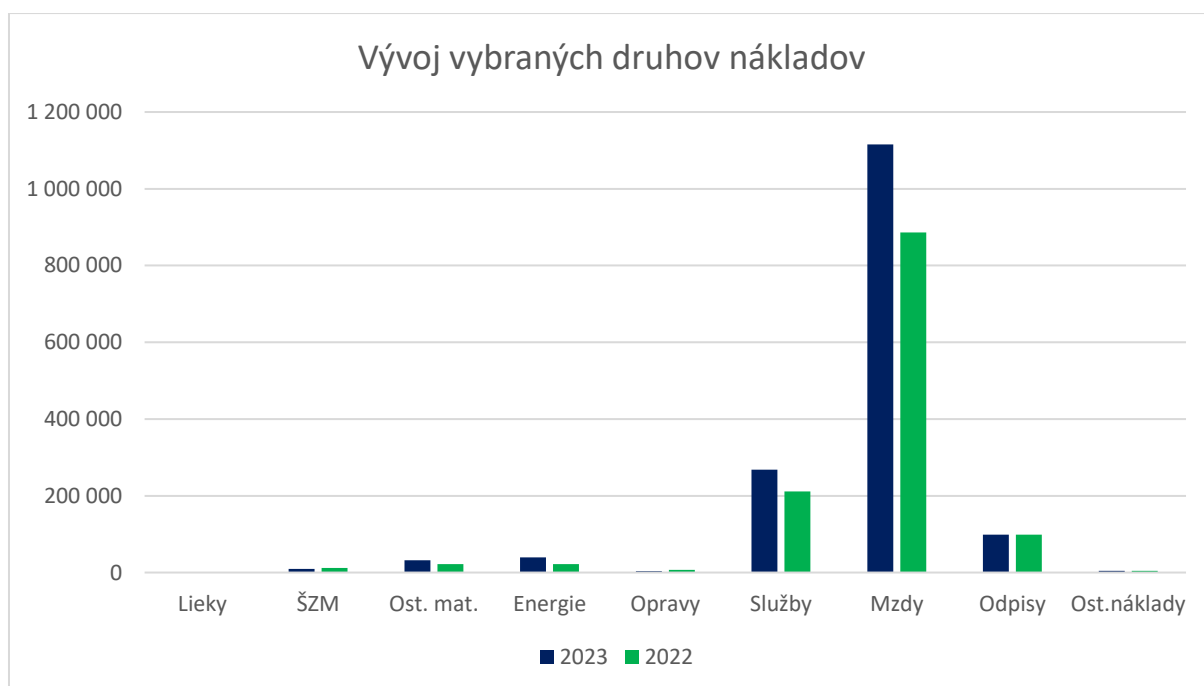
Organizácia ukončila hospodárenie za rok 2023 ziskom vo výške 46 438,87 EUR (2022: zisk vo výške 35 860,64 EUR).

Vývoj nákladov, výnosov a výsledku hospodárenia v roku 2023 a 2022 je uvedený v nasledujúcom grafe a v tabuľke nižšie.

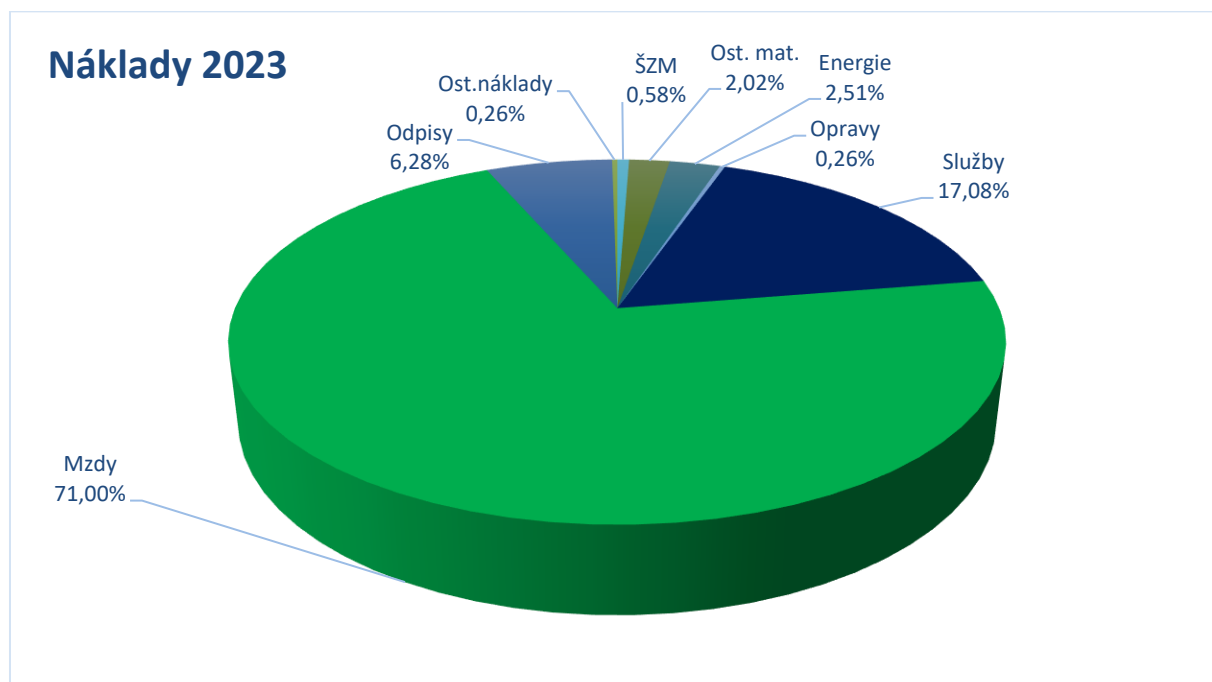


	2023	2022
Náklady	1 571 255,62	1 263 306,20
Výnosy	1 617 694,49	1 299 166,84
VH	46 438,87	35 860,64

Vývoj vybraných druhov nákladov je uvedený v grafe a tabuľke nižšie.



Štruktúra nákladov je uvedená v nasledujúcom grafe a v hodnotovom vyjadrení v tabuľke pod grafom.

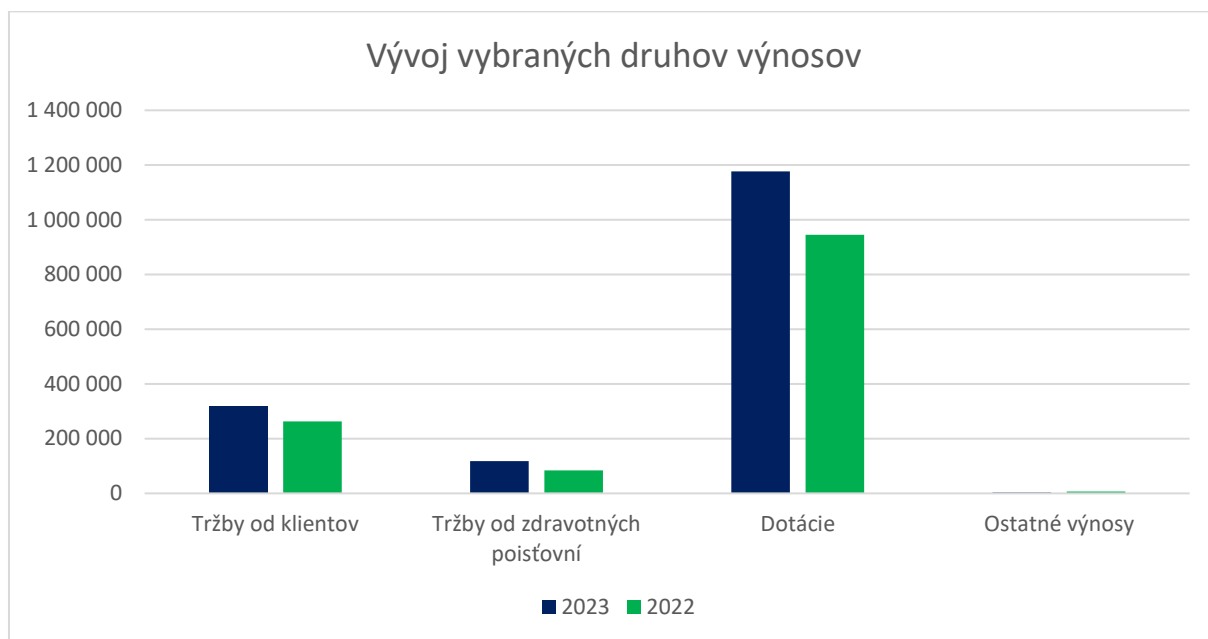


V eurách	2023	2022
Lieky	0,00	0,00
ŠZM	9 148,58	11 953,22
Potraviny	316,10	0,00
Ostatný materiál	31 750,59	21 649,40
Energie	39 487,54	22 145,46
Opravy	4 019,06	7 187,70
Služby	268 355,78	211 710,08
Mzdy	1 115 435,87	886 071,10
Odpisy	98 671,83	98 453,98
Ostatné náklady	4 070,27	4 135,26
<b>Spolu</b>	<b>1 571 255,62</b>	<b>1 263 306,20</b>

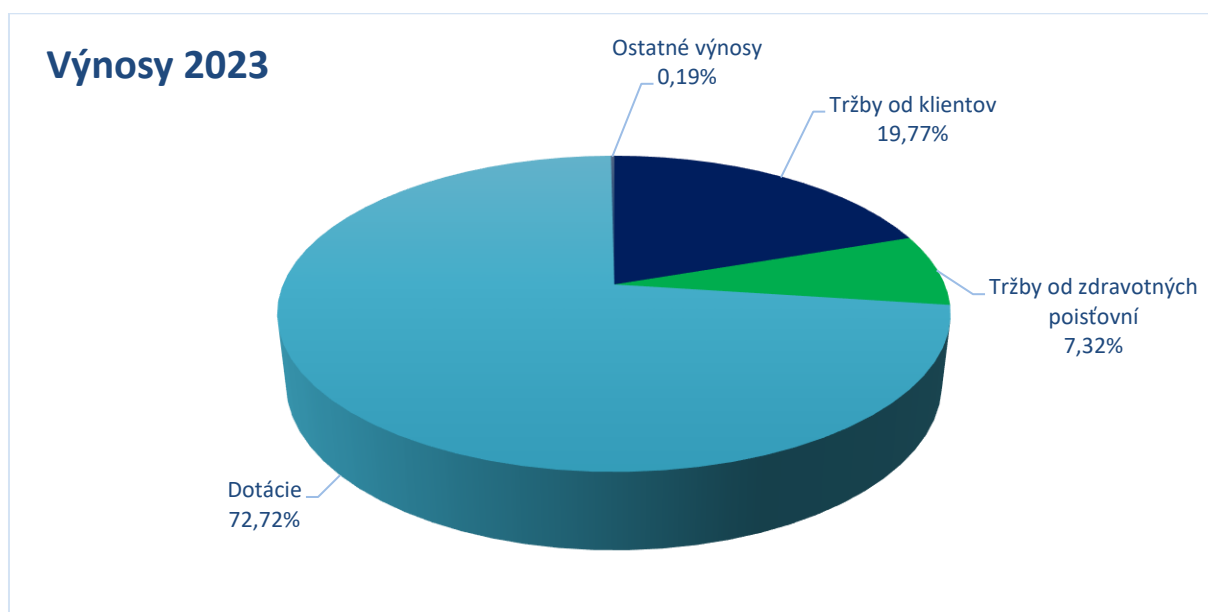
Najvyšší podiel na nákladoch majú osobné náklady, ktoré predstavujú až 70,99 % z celkových nákladov. Služby predstavujú 17,08 % z celkových nákladov a odpisy tvoria 6,28 % z celkových nákladov Organizácie. Podiel energií na celkových nákladoch je 2,51 %, podiel spotreby materiálu predstavuje 2,62 % z celkových nákladov a ostatné náklady tvoria 0,52 % z celkových nákladov.

Výška ekonomicky oprávnených nákladov na jedného prijímateľa sociálnej služby, predstavovala v roku 2023 sumu 20 082,51 EUR (2022: 19 953,66 EUR), čo predstavovalo na jeden mesiac 1 673,54 EUR (2022: 1 662,81 EUR).

Vývoj vybraných druhov výnosov je uvedený v grafe nižšie.



Štruktúra výnosov je uvedená v nasledujúcom grafe a v hodnotovom vyjadrení v tabuľke pod grafom.



V eurách	2023	2022
Tržby od klientov	319 764,04	263 202,04
Tržby od zdravotných poisťovní	118 443,60	84 054,30
Dotácie	1 176 356,70	945 038,46
Ostatné tržby	3 130,15	6 872,04
<b>Spolu</b>	<b>1 617 694,49</b>	<b>1 299 166,84</b>

Najvyšší podiel na celkových výnosoch Organizácie majú dotácie, ktoré tvoria 72,72 % a pozostávajú z príspevku od Ministerstva práce, sociálnych vecí a rodiny na poskytovanie sociálnej služby vo výške 737 888,02 EUR (2022: 617 604,94 EUR), z finančného príspevku na prevádzku pri poskytovaní sociálnych služieb v Špecializovanom zariadení, ktorej poskytovateľom bol Prešovský samosprávny kraj, a to vo výške 283 519,47 EUR (2022: 200 575,44 EUR) a Košický samosprávny kraj vo výške 64 246,25 EUR (2022: 36 155,12 EUR), ako aj z rozpustenia časti dotácie prislúchajúcej odpisom dlhodobého majetku zaradeného v roku 2014 v rámci projektu rekonštrukcie špecializovaného centra sociálnych služieb Stropkov vo výške 90 036,24 EUR (2022: 90 036,24 EUR) a z rozpustenia časti dotácie prislúchajúcej odpisom dlhodobého majetku zaradeného v roku 2020 v rámci projektu Vybavenie pre prijímateľov sociálnych služieb vo výške 666,72 EUR (2022: 666,72 EUR). Príjmy od klientov predstavujú 19,77 % z celkových výnosov, výnosy od zdravotných poisťovní predstavujú 7,32 % z celkových výnosov a ostatné výnosy tvoria 0,19 % z celkových výnosov Organizácie.

**Hospodárenie Organizácie v delení na sociálnu a zdravotnú starostlivosť:**

TYP STAROSTLIVOSTI			2023	2022	
Sociálna starostlivosť	Náklady	Energie	-39 487,54	-22 145,46	
		Mzdy	-1 100 385,92	-874 215,79	
		Odpisy	-98 671,83	-98 453,98	
		Opravy	-4 019,06	-7 187,70	
		Ostatné náklady	-4 070,27	-4 135,26	
		Ostatný materiál	-31 750,59	-21 649,40	
		Služby	-253 955,78	-200 125,08	
		ŠZM	-3 005,94	-8 604,22	
		Potraviny	-316,10	0,00	
		Výnosy	Dotácie	1 176 356,70	945 038,46
		Ostatné výnosy	3 130,15	6 872,04	
Výnosy od klientov	319 764,04	263 202,04			
Sociálna starostlivosť -strata			-36 412,14	-21 404,35	
Zdravotná starostlivosť	Náklady	Mzdy	-15 049,95	-11 855,31	
		Ostatný materiál	0,00	0,00	
		Služby	-14 400,00	-11 585,00	
		Lieky	0,00	0,00	
		ŠZM	-6 142,64	-3 349,00	
		Výnosy od zdravotných poisťovní	118 443,60	84 054,30	
		Výnosy	82 851,01	57 264,99	
Zdravotná starostlivosť - zisk			82 851,01	57 264,99	
<b>CELKOM ZISK</b>			<b>46 438,87</b>	<b>35 860,64</b>	

Štruktúra výnosov a nákladov Organizácie v rozdelení na sociálnu a zdravotnú starostlivosť je uvedená v nasledujúcej tabuľke.

Účet_AS	Popis	Sociálna starostlivosť	Zdravotná starostlivosť	Celkom
5011205	Spotreba materiálu - Obväzový materiál, inkontinenčné pomôcky, ochranné pomôcky aj rukavice a rúškovanie	-65,00	-6 142,64	-6 207,64
501	Spotreba materiálu - ostatné	-35 007,63	0,00	-35 007,63
502	Spotreba energie	-39 487,54	0,00	-39 487,54
511	Opravy a udržiavanie	-4 019,06	0,00	-4 019,06
512	Cestovné	0,00	0,00	0,00
513	Náklady na reprezentáciu	0,00	0,00	0,00
5181602	Konziliárne služby	0,00	-14 400,00	-14 400,00
518	Služby - ostatné	-253 955,78	0,00	-253 955,78
5211102	Sestry a pôrodné asistentky	-61 947,63	-10 551,13	-72 498,76
5213101	Tvorba a rozpúšťanie rezervy na dovolenky	-4 457,15	-486,21	-4 943,36
521	Mzdové náklady - ostatné	-646 031,54	0,00	-646 031,54
5241102	ZP - Sestry a pôrodné asistentky	-6 194,57	-1 055,07	-7 249,64
5241202	SP - Sestry a pôrodné asistentky	-13 518,61	-2 231,05	-15 749,66
5241302	IP - Sestry a pôrodné asistentky	-1 392,95	-304,50	-1 697,45
5241402	GP - Sestry a pôrodné asistentky	-154,59	-25,32	-179,91
5243101	Tvorba a rozpúšťanie rezervy na nevyčerpané dovolenky - sociálne zabezpečenie	-1 568,90	-171,14	-1 740,04
524	Zákonné sociálne poistenie a zdravotné poistenie - ostatné	-223 065,90	0,00	-223 065,90
5271101	Prídely do sociálneho fondu - zdravotnícky personál	-1 840,70	-56,25	-1 896,95
5276101	Náhrady príjmu počas PN - zdravotnícky personál	-4 107,70	-119,28	-4 226,98
527	Zákonné sociálne náklady - ostatné	-131 095,68	0,00	-131 095,68
5281101	Príspevok na stravovanie nad rámec zákona	-5 010,00	-50,00	-5 060,00
538	Ostatné dane a poplatky	-3,50	0,00	-3,50
542	Ostatné pokuty, penále a úroky z omeškania	0,00	0,00	0,00
544	Úroky z pôžičiek	-3 335,97	0,00	-3 335,97
549	Ostatné náklady	-730,80	0,00	-730,80
551	Odpisy	-98 671,83	0,00	-98 671,83
<b>Náklady celkom</b>		<b>-1 535 663,03</b>	<b>-35 592,59</b>	<b>-1 571 255,62</b>
602	Výnosy od zdravotných poisťovní	0,00	118 443,60	118 443,60
602	Tržby z predaja služieb - ostatné	319 764,04	0,00	319 764,04
648	Zákonné poplatky	31,89	0,00	31,89
662	Prijaté príspevky od iných organizácií	2 200,00	0,00	2 200,00
665	Príspevky z podielu zaplatenej dane	898,26	0,00	898,26
691	Dotácie	1 176 356,70	0,00	1 176 356,70
<b>Výnosy celkom</b>		<b>1 499 250,89</b>	<b>118 443,60</b>	<b>1 617 694,49</b>
<b>Výsledok hospodárenia</b>		<b>-36 412,14</b>	<b>82 851,01</b>	<b>46 438,87</b>

## 2.5. Investičná činnosť

V roku 2023 Organizácia neobstarala ani nezaradila žiaden dlhodobý hmotný ani dlhodobý nehmotný majetok. V roku 2022 Organizácia obstarala a zaradila do dlhodobého majetku 5 germicídnych žiariviek, kancelársku zostavu a 2 chladničky v celkovej hodnote 2 955,68 EUR.

## 2.6. Náklady na činnosť v oblasti výskumu a vývoja

Organizácia nerealizovala v roku 2023 žiadne výdavky na činnosť v oblasti výskumu a vývoja a neplánuje ani v roku 2024 investovať do tejto oblasti.

### **3. Predpokladaný budúci vývoj činnosti Organizácie**

Špecializované centrum sa prostredníctvom svojich zamestnancov snaží klientom poskytnúť profesionálnu pomoc a zodpovedajúcu starostlivosť. Okrem realizovania zákonom stanovených činností je snahou robiť všetko pre rozvoj klienta, jeho samostatnosť a integráciu do spoločenského diania. Cieľom zariadenia je poskytovať aj naďalej kvalitnú sociálnu starostlivosť pre klientov v celom Prešovskom regióne ako aj v Košickom regióne. Spokojnosť klientov ako aj ich príbuzných a dobrý kredit je základným predpokladom úspechu v prostredí poskytovania sociálnych služieb.

### **4. Návrh na rozdelenie zisku**

Organizácia dosiahla v roku 2023 zisk vo výške 46 438,87 EUR. Štatutárny orgán navrhuje rozdeliť zisk za rok 2023 nasledovne: preúčtovať na účet 428 – Nevysporiadaný výsledok hospodárenia minulých rokov.

### **5. Udalosti osobitného významu, ktoré nastali po skončení účtovného obdobia, za ktoré sa vyhotovuje výročná správa**

Po 31. decembri 2023 do dňa zostavenia účtovnej závierky nenastali také udalosti, ktoré by si vyžadovali zverejnenie alebo vykázanie vo výročnej správe za rok 2023.

### **6. Nadobudnutie vlastných akcií, dočasných listov, obchodných podielov a akcií, dočasných listov a obchodných podielov materskej účtovnej jednotky**

Organizácia v roku 2023 nenadobudla žiadne vlastné akcie, dočasné listy, obchodné podiely a akcie, dočasné listy a obchodné podiely materskej účtovnej jednotky.

### **7. Vplyv na životné prostredie**

V súčasnosti nie sú známe žiadne relevantné riziká pre spoločnosť týkajúce sa možností vzniku záťažív, havárií, narušenia životného prostredia ani potenciálnych záväzkov súvisiacich s kontamináciou pôdy, podzemnej alebo povrchovej vody, znečistením ovzdušia a nevyriešených sťažností týkajúcich sa životného prostredia.

### **8. Vplyv na zamestnanosť**

V súčasnosti nie sú známe žiadne relevantné riziká pre Organizáciu, ktoré by mali vplyv na zamestnanosť.

### **9. Riziká a neistoty**

Aktuálny vojnový konflikt na Ukrajine významne ovplyvňuje európsku a svetovú ekonomickú situáciu. Nakoľko Organizácia nemá priame obchodné vzťahy s Ruskou Federáciou či Ukrajinou, management Organizácie nepredpokladá významný negatívny vplyv na jej finančnú situáciu z dôvodu uvalenia sankcií voči Ruskej Federácii a poklesu ekonomickej aktivity Ukrajiny.

Dlhodobý efekt môže zasiahnuť rôzne oblasti ekonomiky Organizácie, ktorá tak bude reagovať na vývoj na svetových obchodných trhoch.

Organizácia ku dňu zverejnenia účtovnej závierky spĺňa všetky záväzky a pokračuje v predpoklade nepretržitého trvania.

## 10. Prehľad peňažných tokov

Organizácia zostavila za rok 2023 prehľad peňažných tokov pomocou nepriamej metódy.

Označenie	Názov položky	Skutočnosť v EUR	
		Bežné účtovné	Minulé účtovné
		obdobie	Obdobie
<b>Peňažné toky z prevádzkovej činnosti</b>			
<b>Z/S</b>	<b>Výsledok hospodárenia z bežnej činnosti pred zdanením daňou z príjmov (+/-)</b>	<b>46 438,87</b>	<b>35 860,64</b>
A.1.	Nepeňažné operácie ovplyvňujúce výsledok hospodárenia z bežnej činnosti pred zdanením daňou z príjmov (+/-)	<b>19 753,77</b>	<b>10 632,05</b>
	Odpisy dlhodobého nehmotného majetku a dlhodobého hmotného majetku (+)	98 671,83	98 453,98
	Zmena stavu rezerv (+/-)	8 463,19	3 074,58
	Zmena stavu položiek časového rozlíšenia nákladov a výnosov (+/-)	-90 717,22	-93 676,74
	Úroky účtované do nákladov (+)	3 335,97	2 780,23
A.2.	Vplyv zmien stavu pracovného kapitálu na výsledok hospodárenia z bežnej činnosti	<b>-51 254,43</b>	<b>33 473,70</b>
	Zmena stavu pohľadávok z prevádzkovej činnosti (-/+)	4 000,46	-17 386,78
	Zmena stavu zásob (-/+)	0,00	472,26
	Zmena stavu záväzkov z prevádzkovej činnosti (+/-)	-55 254,89	50 388,22
	<b>Peňažné toky z prevádzkovej činnosti s výnimkou príjmov a výdavkov, ktoré sa uvádzajú osobitne v iných častiach prehľadu peňažných tokov (+/-), (súčet Z/S+A.1.+A.2.)</b>	<b>14 938,21</b>	<b>79 966,39</b>
	Prijaté úroky (+)	0,00	0,00
	Zaplatené úroky (-)	-6 858,11	0,00
<b>A.</b>	<b>Čisté peňažné toky z prevádzkovej činnosti</b>	<b>8 080,10</b>	<b>79 966,39</b>
<b>Peňažné toky z investičnej činnosti</b>			
	Výdavky na obstaranie dlhodobého hmotného majetku (-)	0,00	-2 955,68
<b>B.</b>	<b>Čisté peňažné toky z investičnej činnosti</b>	<b>0,00</b>	<b>-2 955,68</b>
<b>Peňažné toky z finančnej činnosti</b>			
	Splátky prijatých pôžičiek (-)	-21 098,03	0,00
<b>C.</b>	<b>Čisté peňažné toky z finančnej činnosti</b>	<b>-21 098,03</b>	<b>0,00</b>
<b>D.</b>	<b>Čisté zvýšenie alebo čisté zníženie peňažných prostriedkov a peňažných ekvivalentov (+/-) (súčet A+B+C)</b>	<b>-13 017,93</b>	<b>77 010,71</b>
E.	Stav peňažných prostriedkov a peňažných ekvivalentov na začiatku účtovného obdobia	85 194,42	8 183,71
<b>G.</b>	<b>Zostatok peňažných prostriedkov a peňažných ekvivalentov na konci účtovného obdobia (súčet D + E + F)</b>	<b>72 176,49</b>	<b>85 194,42</b>

Štruktúra peňažných prostriedkov a peňažných ekvivalentov:

<b>Položka</b>	<b>2023</b>	<b>2022</b>
Peniaze	0,00	0,00
Ceniny	4,54	0,00
Účty v bankách	72 171,95	85 194,42
Peniaze na ceste	0,00	0,00
Pohľadávka / záväzok z cash pooling	0,00	0,00
<b>Spolu</b>	<b>72 176,49</b>	<b>85 194,42</b>