

VÝROČNÁ SPRÁVA ZA ROK 2023

OBSAH:	Str.
1. Charakteristika spoločnosti a predmet činnosti	2
2. Ročná účtovná závierka za rok 2023	12
3. Návrh na rozdelenie zisku za rok 2023	14
4. Predpokladaný vývoj činností VÁHOSTAV-SK-PREFA, s.r.o. v roku 2024	15
5. Vývoj účtovnej jednotky a stav, v ktorom sa nachádza a významné riziká	17
6. Tabuľková časť, tabuľky č.1-4	20

1. CHAKTERISTIKA SPOLOČNOSTI A PREDMET ČINNOSTI

1.1. Zápis spoločnosti do obchodného registra

VÁHOSTAV-SK-PREFA, s.r.o. bola založená spoločenskou zmluvou dňa 22.08.2001 a zapísaná v Obchodnom registri Okresného súdu Žilina v oddieli : Sro, vo vložke číslo: 13084/L dňa 11.09.2001.

Obchodné meno : VÁHOSTAV-SK-PREFA, s.r.o.
Sídlo : Horný Hričov 324, 013 42 Horný Hričov
IČO : 36 400 653
Deň zápisu : 11.09.2001
Právna forma : Spoločnosť s ručením obmedzeným

1.2. Základné imanie

Základné imanie spoločnosti zapísané do Obchodného registra je 542 000 € (EUR).

Spoločník:

VÁHOSTAV - SK, a.s. Priemyselná 6, 821 09 Bratislava

splatené : 542 000 € (EUR)

INFORMÁCIE O ORGÁNOCH ÚČTOVNEJ JEDNOTKY

Štatutárny orgán:

Ing. Mitana Sven, konateľ - od 10.10.2014
Ing. Tvrdý Dušan, konateľ - od 17.04.2019
JUDr. Jirí Skuhra, konateľ – od 3.2.2022

Spoločnosť zastupujú a za ňu podpisujú konatelia, dvaja spoločne.

1.3. Predmet činnosti

1. výroba betónu
2. výroba stavebných prvkov z betónu
3. výroba a montáž kovových konštrukcií a prefabrikátov
4. zámočnícke práce
5. prenájom stavebných strojov a zariadení
6. demolačné a zemné práce (bez použitia výbušnín)
7. prípravné práce pre stavbu
8. výkon činnosti stavebného dozoru
9. výkon činnosti stavbyvedúceho
10. sprostredkovateľská činnosť
11. obchodná činnosť v rozsahu voľných živností
12. uskutočňovanie stavieb a ich zmien
13. výskum a vývoj v oblasti prírodných a technických vied
14. výroba a hutnícke spracovanie železa a ocele
15. nákladná cestná doprava

Organizačná štruktúra a realizované zákazky v r. 2023

Str.	Názov strediska	Číslo zákazky	Názov
1	Správna réžia		
10	Doprava		
11	Výroba bet. Hričov - STETTER		
12	Výroba bet. Hričov - ELBA		
13	Výroba bet. zmesi Bitarová		
20	Výroba prefabrikátov		
21	Ohýbanie armatúry		
30	Hlavná stavebná výroba	357	ELTEK III. Liptovský Hrádok (PROMTO, a.s.)
30	Hlavná stavebná výroba	372	Bergamon SO211 Bratislava (YIT Slovakia, a.s.)
30	Hlavná stavebná výroba	373	Obchodné centrum Skalica (HANT BA, a.s.)
30	Hlavná stavebná výroba	383	Modernizácia električkového depa DPMK (TSS GRADE, a.s.)
30	Hlavná stavebná výroba	384	Moderniz.výr. nábytku IKEA Mallacky (DYNAMIK CONSTRUC)
30	Hlavná stavebná výroba	385	Objekt jedálne pri ZŠ,MŠ Cádrová (Skanska SK a.s.)
30	Hlavná stavebná výroba	386	METRO Zvolen (RUBING Slovakia s.r.o.)
30	Hlavná stavebná výroba	387	OG Kvetoslavov, II.etapa (BAUSKA, s.r.o.)
30	Hlavná stavebná výroba	388	Rekon.mostov Dievčie,Dobrá Niva-Senohrad (STRABAG
30	Hlavná stavebná výroba	389	Areál logistiky a služieb Senec, hala A (KERAMING, a.s.)
30	Hlavná stavebná výroba	390	Lisovňa a spojovací koridor, Senec (HANT BA, a.s.)
30	Hlavná stavebná výroba	391	Prístavba Mevis Slovakia, Šamorín (Metrostav Slovakia a.s.)
30	Hlavná stavebná výroba	392	DAJVO-výr.sklad.hala, Pov.Bystrica (ISSPOL, s.r.o.)
30	Hlavná stavebná výroba	393	Nákupné centrum Šumperk, II.etapa (PS-MSI, a.s.)
30	Hlavná stavebná výroba	394	Rekonštrukcia mosta v Poprade (STRABAG s.r.o.)
30	Hlavná stavebná výroba	395	Športové centrum Žilina (ODU - trade s.r.o.)
30	Hlavná stavebná výroba	396	SEYON E-HWA AUTOMOTIVE, Čadca (3 Energy SK, s.r.o.)
30	Hlavná stavebná výroba	397	Most na ceste III/5328, Hucín (LS, a.s.)
40	Prenájom debnenia		
50	Skúšobníctvo		

Spoločnosť v roku 2023, 2022 a 2021 vyrobila a realizovala betónové zmesi v objeme:

Za rok 2023

Výrobná betónovej zmesi	Objem betónovej zmesi v m ³	Podiel v %	Predaj pre skupinu VHS	Predaj pre cudzích	Vnútropodniková spotreba na výrobu prefabrikátov	Vnútropodniková spotreba pre stavby
Horný Hričov	15 213,90	100,00%	376,75	4 213,65	10 583,55	39,95
Bánová - Bitarová	0,00	0,00%	0,00	0,00	0,00	0,00
SPOLU	15 213,90	100,00%	0,00	4 767,30	9 439,11	92,85
Podiel v %	100,00 %		2,48%	27,70%	69,57%	0,26%

V roku 2023 sa medziročne zvýšila výroba betónovej zmesi oproti roku 2022 o 914,64 m³ a dosiahla 106,4 % z minuloročného objemu. Najväčšie zvýšenie výroby (o 1 144,44 m³, t.j. o 12,12%) bolo vnútropodnikovú spotrebu na výrobu prefabrikátov. Mierne zvýšenie výroby (o 376,75 m³) bolo pre skupinu VÁHOSTAV. Naopak predaj pre cudzích odberateľov sa medziročne znížil o 553,65 m³ (dosiahol 88,39% z r.2022). Betonáreň Bánová-Bitarová nebola ani v priebehu r.2023 prevádzkovaná.

Za rok 2022

Výrobná betónovej zmesi	Objem betónovej zmesi v m ³	Podiel v %	Predaj pre skupinu VHS	Predaj pre cudzích	Vnútropodniková spotreba na výrobu prefabrikátov	Vnútropodniková spotreba pre stavby
Horný Hričov	14 299,26	100,00%	0,00	4 767,30	9 439,11	92,85
Bánová - Bitarová	0,00	0,00%	0,00	0,00	0,00	0,00
SPOLU	14 299,26	100,00%	0,00	4 767,30	9 439,11	92,85
Podiel v %	100,00 %		0,00%	33,34%	66,01	0,65%

V roku 2022 sa medziročne znížila výroba betónovej zmesi oproti roku 2021 o 701,69 m³ a dosiahla 95,32 % z minuloročného objemu. Najväčšie zníženie výroby (o 435,42 m³, t.j. o 8,37%) bolo pre cudzích odberateľov. Znížila sa tiež výroba betónu pre vnútropodnikovú spotrebu na výrobu prefabrikátov. Mierne zvýšenie výroby (o 80,55 m³) bolo pre vnútropodnikové účely na nami realizované stavebné zákazky. Betonáreň Bánová-Bitarová nebola ani v priebehu r.2022 prevádzkovaná z dôvodu neefektívnosti.

Za rok 2021

Výrobná betónovej zmesi	Objem betónovej zmesi v m ³	Podiel v %	Predaj pre skupinu VHS	Predaj pre cudzích	Vnútropodniková spotreba na výrobu prefabrikátov	Vnútropodniková spotreba pre stavby
Horný Hričov	15 000,95	100,00%	204,15	5 202,72	9 581,78	12,30
Bánová - Bitarová	0,00	0,00%	0,00	0,00	0,00	0,00
SPOLU	15 000,95	100,00%	204,15	5 202,72	9 581,78	12,30
Podiel v %	100,00 %		1,36%	34,68%	63,87%	0,08%

Spoločnosť v roku 2023, 2022 a 2021 vyrobila a predala prefabrikáty :

Za rok 2023

Výrobňa prefabrikátov	Objem v m3	Podiel v %	Predaj pre skupinu VHS	Predaj pre cudzích	Vnútropodniková spotreba prefabrikátov na stavby
Str.20 PREFA	9 602,61	96,46%	328,67	5 664,82	3 609,11
Str.10 Doprava	352,45	3,54%		352,45	
Podiel v %	100,00%		3,30%	60,44%	36,25%
Január	208,36	2,09%	0,00	146,00	62,36
Február	424,60	4,27%	0,00	208,89	215,71
Marec	863,78	8,68%	43,08	192,17	628,53
Apríl	533,71	5,36%	23,00	138,20	372,51
Máj	415,14	4,17%	6,38	177,04	231,72
Jún	525,93	5,28%	9,67	411,66	104,59
Júl	242,43	2,44%	0,00	242,43	0,00
August	2 601,60	26,13%	7,00	2 129,77	464,83
September	1 965,95	19,75%	35,00	1 488,72	442,23
Október	1 020,64	10,25%	95,79	717,34	207,52
November	634,26	6,37%	108,76	56,45	469,05
December	518,67	5,21%	0,00	108,60	410,06

V roku 2023 sme začali využívať voľnú kapacitu pracovnej sily na stredisku 10 Doprava a títo pracovníci vyrábali cestné panely za účelom predaja cudzím odberateľom. Údaje o predaji vid' v samostatnom riadku tabuľky.

Celkovo sa v r.2023 medziročne zvýšila výroba prefabrikátov oproti roku 2022 o 1 041,95 m3 (t.j. cca o 11,69%). Najvýraznejšie zvýšenie bolo v položke „Predaj pre cudzích“ o 3 477,35 m3 (t.j. o 136,91%). Naopak výrazné medziročné zníženie bolo v položke „Vnútropodniková spotreba pre stavby“ a to o 2 343,64 m3 prefabrikátov. Mierne zníženie o 91,76 m3 bolo v položke „Predaj pre skupinu VHS“.

Za rok 2022

Výrobňa prefabrikátov	Objem v m3	Podiel v %	Predaj pre skupinu VHS	Predaj pre cudzích	Vnútropodniková spotreba prefabrikátov na stavby
Horný Hričov	8 913,11	100,00%	420,43	2 539,93	5 952,75
Podiel v %	100,00%		4,72%	28,50%	66,79%
Január	136,00	1,42%	0,00	77,16	58,84
Február	336,36	3,51%	0,00	111,77	224,59
Marec	971,53	10,14%	329,03	158,46	484,04
Apríl	835,59	8,72%	0,00	439,22	396,37
Máj	742,91	7,76%	0,00	204,64	538,27
Jún	1 269,99	13,26%	25,52	158,71	1 085,76
Júl	711,38	7,43%	0,00	76,31	635,07
August	536,94	5,61%	8,95	108,93	419,07
September	1 530,20	15,98%	33,19	446,59	1 050,43
Október	905,86	9,46%	0,00	364,83	541,03
November	658,39	6,87%	23,74	231,90	402,74
December	277,95	2,90%	0,00	161,41	116,55

V roku 2022 sa medziročne znížila výroba prefabrikátov oproti roku 2021 o 664,05 m3 (t.j. cca o 7 %). Najvýraznejšie zníženie bolo v položke „Predaj pre cudzích“ o 2 871,60 m3. Naopak výrazné medziročné zvýšenie bolo v položke „Vnútropodniková spotreba pre stavby“ a to o 2 084,45 m3 prefabrikátov. Súviselo to s tým, že sme realizovali vyšší objem zákaziek hlavnej stavebnej výroby. Mierne zvýšenie o 123,10 m3 bolo v položke „Predaj pre skupinu VHS“.

Za rok 2021

Výrobňa prefabrikátov	Objem v m3	Podiel v %	Predaj pre skupinu VHS	Predaj pre cudzích	Vnútropodniková spotreba prefabrikátov na stavby
Horný Hričov	9 577,15	100,00%	297,33	5 411,52	3 868,30
Podiel v %	100,00%		3,10%	56,50%	40,39%
Január	183,77	1,92%	0,00	158,67	25,11
Február	556,83	5,81%	0,00	27,10	529,73
Marec	892,35	9,32%	24,81	115,90	751,64
Apríl	166,33	1,74%	27,29	108,31	30,72
Máj	1 053,76	11,00%	0,00	181,95	871,80
Jún	649,30	6,78%	0,00	149,58	499,71
Júl	750,15	7,83%	87,48	662,67	0,00
August	1 371,79	14,32%	0,32	1 244,75	126,73
September	1 539,33	16,07%	7,88	1 128,41	403,05
Október	1 426,23	14,89%	142,20	1 172,43	111,60
November	577,75	6,03%	7,36	366,65	203,73
December	409,57	4,28%	0,00	95,10	314,47

V roku 2021 sa medziročne zvýšila výroba prefabrikátov oproti roku 2020 o 2 539,55 m3 (t.j. cca o 36 %). Najvýraznejšie zvýšenie bolo v položke „Vnútropodniková spotreba prefabrikátov na stavby“ o 2 410,37 m3 (t.j. o 165,33%). Bolo to z toho dôvodu, že sme realizovali vyšší objem zákaziek hlavnej stavebnej výroby. Mierne zvýšenie bolo v položke „Predaj pre cudzích“ v objeme o 475,8 m3 (t.j. o 9,64%). Naopak medziročné zníženie bolo v položke „Predaj pre skupinu VHS“.

Spoločnosť v roku 2023, 2022 a 2021 vyrobila ohýbanú výstuž v objeme:

Za rok 2023

Spracovanie a predaj betonárskej výstuže	Objem spracovanej betonárskej výstuže v kg	Predaj pre skupinu VHS	Predaj pre cudzích	Vnútropodniková spotreba pre výrobu prefabrikátov	Vnútropodniková spotreba pre stavby
Horný Hričov	1 982 308	29 36	244 664	1 707 770	838
Podiel v %	100,00%	1,46%	12,34%	86,15%	0,04%
Január	165 398	2 117	1 535	161 745	
Február	193 765	87	8 391	185 287	
Marec	299 417	866	108 107	189 805	638
Apríl	146 211	1 412	12 368	132 391	40
Máj	168 779		10 071	158 602	106
Jún	206 950	1 320	24 794	180 836	
Júl	100 976	1 065	15 871	84 040	
August	205 515	472	18 746	186 297	
September	155 455	5 032	18 716	131 707	
Október	137 911	3 342	14 781	119 788	
November	108 414	4 706	9 655	93 999	54
December	93 519	8 616	1 629	83 274	

V roku 2023 sa medziročne zvýšila výroba ohýbanej výstuže o 45 426 kg (t.j. o 2,35%) oproti roku 2022. Najvýraznejšie medziročné zvýšenie bolo v položke „Vnútropodniková spotreba pre výrobu prefabrikátov“ o 65 008 kg (3,96%). V ostatných položkách sme zaznamenali medziročné zníženie - v položke „Predaj pre skupinu VHS“ o 6 796 kg, v položke „Predaj pre cudzích“ o 10 507 kg a v položke „Vnútropodniková spotreba pre stavby“ o 2 279 kg.

Za rok 2022

Spracovanie a predaj betonárskej výstuže	Objem spracovanej betonárskej výstuže v kg	Predaj pre skupinu VHS	Predaj pre cudzích	Vnútropodniková spotreba pre výrobu prefabrikátov	Vnútropodniková spotreba pre stavby
Horný Hričov	1 936 882	35 831	255 171	1 642 763	3 117
Podiel v %	100,00%	1,98%	13,87%	83,98%	0,17%
Január	116 881	1 859	12 432	102 355	234
Február	173 087	8 221	9 741	154 891	234
Marec	195 856	4 435	15 527	175 660	234
Apríl	154 275	2 889	17 430	133 455	501
Máj	155 074	307	33 551	120 908	307
Jún	133 893	1 273	4 838	127 782	
Júl	138 703		30 564	107 865	273
August	179 814	6 190	21 347	152 052	225
September	179 247	1 850	12 844	164 300	253
Október	193 392	3 392	40 113	149 392	495
November	178 737	5 204	51 113	122 061	360
December	137 924	211	5 670	132 043	

V roku 2022 sa medziročne znížila výroba ohýbanej výstuže o 428 836 kg (t.j. o 18,13%) oproti roku 2021. Najvýraznejšie medziročné zníženie bolo v položke „Vnútropodniková spotreba pre výrobu prefabrikátov“ o 440 720 kg (21,15%). Zníženie sme zaznamenali aj v položke „Predaj pre skupinu VHS“ o 27 095 kg (t.j. o 43,06%). Zvýšenie bolo len v položke „Výroba pre cudzích“ a to o 35 8962 kg (t.j. o 16,35%).

Za rok 2021

Spracovanie a predaj betonárskej výstuže	Objem spracovanej betonárskej výstuže v kg	Predaj pre skupinu VHS	Predaj pre cudzích	Vnútropodniková spotreba pre výrobu prefabrikátov	Vnútropodniková spotreba pre stavby
Horný Hričov	2 365 718	62 926	219 309	2 083 482	0
Podiel v %	100,00%	2,66%	9,27%	88,07%	0,00%
Január	71 580	1 641	4 041	65 898	
Február	198 614	7 952	11 723	178 940	
Marec	149 489	2 262	23 980	123 247	
Apríl	154 161	4 529	26 914	122 718	
Máj	146 189	6 417	11 331	128 441	
Jún	235 457	4 292	23 279	207 886	
Júl	305 239	6 836	23 315	275 088	
August	327 638	2 985	21 807	302 846	
September	273 497	125	14 540	258 832	
Október	257 095	4 772	18 420	233 903	
November	113 726	3 602	16 409	93 714	
December	133 033	17 513	23 550	91 970	

V roku 2021 sa výrazne medziročne zvýšila výroba ohýbanej výstuže o 1 032 654 kg (t.j. o 77,46%) oproti roku 2020. Medziročné zvýšenie bolo len v položke „Výroba pre vnútropodnikovú spotrebu pre výrobu prefabrikátov“ a to o 1 044 069 kg (t.j. o 88,07%). Ostatné položky, t.j. Predaj pre VHS a Predaj pre cudzích sa medziročne mierne znížili.

Vývoj stavebných prvkov v rokoch 2023, 2022 a 2021 :

Názov	m.j.	Rok 2023	Rok 2022	Index	Výkony 2023 v €	Výkony 2022 v €	Index	účet
Betón	m3	15 214	14 299	106,4%	1 595 351	1 247 073	127,93%	601/03+612/02+621/01
Prefa	m3	9 955	8 913	111,7%	6 534 228	6 652 191	98,23%	601/01,02+910/42
Oceľ-ohyb	kg	1 982 308	1 936 882	102,4%	2 204 532	2 760 154	79,87%	602/07+910/32

V roku 2023 oproti roku 2022 sa :

- zvýšila výroba betónovej zmesi o 915 m3 (t.j. o 6,4%), v € zvýšenie o 348 278 € (t.j. o 27,93%).
- zvýšila výroba a predaj prefabrikátov o 1 042 m3 (t.j. o 11,7%), ale v € zníženie o 117 963 € (t.j. o 1,77%)
- zvýšila výroba a predaj ohýbanej ocelevej výstuže o 45 426 kg (t.j. o 2,35%), ale v € zníženie o 555 622 € (t.j. o 20,13%)

Názov	m.j.	Rok 2022	Rok 2021	Index	Výkony 2022 v €	Výkony 2021 v €	Index	účet
Betón	m3	14 299	15 001	95,32%	1 247 073	1 071 602	116,37%	601/03+612/02+621/01+910/31
Prefa	m3	8 913	9 577	93,07%	6 652 191	6 581 828	101,07%	601/01,02+910/42
Oceľ-ohyb	kg	1 936 882	2 365 718	81,87%	2 760 154	2 767 488	99,73%	602/07+910/32

V roku 2022 oproti roku 2021 sa :

- znížila výroba betónovej zmesi o 702 m3 (t.j. o 4,68%), v € zvýšenie o 175 472 € (t.j. o 16,37%).
- znížila výroba a predaj prefabrikátov o 664 m3 (t.j. o 6,93%), v € zvýšenie o 70 363 € (t.j. o 1,07%)
- znížila výroba a predaj ohýbanej ocelevej výstuže o 428 836 kg (t.j. o 77,46%), resp. o 7 334 €

Názov	m.j.	Rok 2021	Rok 2020	Index	Výkony 2021	Výkony 2020	Index	účet
Betón	m3	15 001	13 660	109,81%	1 071 602	994 039	107,80 %	601/03+612/02+621/01+910/31
Prefa	m3	9 577	7 038	136,09%	6 581 828	3 851 095	170,91 %	601/01,02+910/42
Oceľ-ohyb	kg	2 365 718	1 333 064	177,46%	2 767 488	1 244 610	222,35 %	602/07+910/32

V roku 2021 oproti roku 2020 sa :

- zvýšila výroba betónovej zmesi o 1 341 m3 (t.j. o 9,81%), resp. o 77 563 € (t.j. o 7,80%).
- zvýšila výroba a predaj prefabrikátov o 2 540 m3 (t.j. o 36,09%), resp. o 2 730 733 € (t.j. o 70,91%)
- zvýšila výroba a predaj ohýbanej ocelevej výstuže o 1 032 654 kg (t.j. o 77,46%), resp. o 1 522 878 €

Základný výrobný program stavebných prvkov z betónu je výroba :

- základové pätky
- stĺpy
- základové nosníky
- prievlaky
- trámy
- väzníky
- väznice
- stropné dosky
- schodiská
- balkónové dosky
- stenové prvky
- nosníky pre mosty
- filigránové dosky
- mostné rímsy
- zvodidlá
- atypické stavebné prvky podľa požiadavky investorov
- tyčové mostné dielce prefabrikované veľkorozmerové

Doplňkový výrobný program stavebných prvkov z betónu je výroba :

- cestné panely
- oporné steny
- plotové dosky a stĺpy
- mostové váhy TENZONA Slovakia

2. ROČNÁ ÚČTOVNÁ ZÁVIERKA

Zhodnotenie vývoja vybraných položiek strany aktív a strany pasív

Zhodnotenie vývoja vybraných položiek strany aktív a strany pasív k 31.12.2023 sme vykonali podľa ich vývoja v porovnaní so stavom ku koncu roka 2022.

2.1. Majetok

Neobežný majetok (netto)	
k 31.12.2023	2 995 771 €
k 31.12.2022	3 063 520 €
<hr/>	
Neobežný majetok v obstarávacích cenách sa medziročne znížil o	- 67 749 €
z toho Dlhodobý hmotný majetok sa znížil o	- 67 749 €

Zmena bilančného stavu v štruktúre (v €) - Neobežného majetku k 31.12.2023 :

	Stav k 31.12.2023	Stav k 31.12.2022	Zmena
Neobežný majetok SPOLU	2 995 771	3 063 520	-67 749
v tom :			
Dlhodobý nehmotný majetok	0	0	0
Dlhodobý hmotný majetok	2 995 771	3 063 520	-67 749
z toho :			
- pozemky	246 326	246 326	0
- stavby	2 251 199	2 365 658	-114 459
- samostatné hnutelné veci a súbory	379 161	363 668	15 493
- obstarávaný dlhodob. hmot. maj.	117 418	87 868	29 550
- poskyt. predd. na dlhod. hmot. maj.	1 667	0	1 667
Dlhodobý finančný majetok	0	0	0

Zmena bilančného stavu v štruktúre (v €) - Neobežného majetku k 31.12.2022 :

	Stav k 31.12.2022	Stav k 31.12.2021	Zmena
Neobežný majetok SPOLU	3 063 520	3 297 948	-234 428
v tom :			
Dlhodobý nehmotný majetok	0	0	0
Dlhodobý hmotný majetok	3 063 520	3 297 948	-234 428
z toho :			
- pozemky	246 326	246 326	0
- stavby	2 365 658	2 480 117	-114 459
- samostatné hnutelné veci a súbory	363 668	475 937	-112 269
- obstarávaný dlhodob.hmot.maj.	87 868	95 568	-7 700
- poskyt.predd. na dlhod. hmot. maj.	0	0	0
Dlhodobý finančný majetok	0	0	0

Zásoby:

k 31.12.2023	1 146 255 €
k 31.12.2022	1 201 020 €

Stav zásob medziročne klesol o -54 765 €

V tom zásoby materiálu medziročne klesli o 272 000 €, zásoby hotových výrobkov vzrástli o 159 590 € a preddavky na zásoby stúpili o 57 645 €.

Pohľadávky z obchodného styku krátkodobé:

k 31.12.2023	3 526 323 €
k 31.12.2022	1 071 171 €

Stav týchto pohľadávok sa medziročne zvýšil o 2 455 152 €

V tom pohľadávky voči externým partnerom sa zvýšili o 2 462 816 € a pohľadávky voči prepojeným účtovným jednotkám naopak klesli o 7 664 €

Pohľadávky z obchodného styku dlhodobé:

k 31.12.2023	349 705 €
k 31.12.2022	383 272 €

Stav týchto pohľadávok bol medziročne znížený o -33 567 €

V tom pohľadávky z obchodného styku voči externým partnerom klesli o 33 567 €.

2.2. Vlastné imanie a záväzky

Vlastné imanie:

k 31.12.2023	3 823 308 €
k 31.12.2022	3 639 427 €

Stav vlastného imania sa medziročne zvýšil o 183 881 €

pri tejto štruktúre zmien (v €):

	Stav k 31.12.2023	Stav k 31.12.2022	Zmena
- základné imanie	542 000	542 000	0
- zákonné rezervné fondy	54 200	54 200	0
- oceňovacie rozdiely z precenenia	-6 500	-6 500	0
- výsledok hospodárenia minulých rokov	3 049 727	2 903 564	146 163
- výsledok hospodárenia za účtovné obdobie	183 881	146 163	37 718

Výsledok hospodárenia za účtovné obdobie po zdanení je : + 183 881 €.

Závazky z obchodného styku – krátkodobé:

k 31.12.2023 1 676 524 €
 k 31.12.2022 950 500 €

Stav týchto záväzkov sa medziročne zvýšil o : 726 024 €

v tom záväzky voči prepojeným účt. jednotkám stúpili o 369 436 € a záväzky z obchodného styku voči externým partnerom stúpili o 356 588 €.

2.3. Výsledok hospodárenia za rok 2023

Spoločnosť vykázala za rok 2023 :

Výsledok hospodárenia z hospodárskej činnosti	Zisk	349 767 €
Výsledok hospodárenia z finančnej činnosti	strata	-118 993 €
Celkový výsledok hospodárenia pred zdanením	Zisk	230 774 €
Daň z príjmov z bežnej činnosti		46 893 €
Výsledok hospodárenia z bežnej činnosti po zdanení	zisk	183 881 €
Výsledok hospodárenia za účtovné obdobie	zisk	183 881 €

Porovnanie výsledku hospodárenia za rok 2023 s výsledkom za rok 2022 poskytuje nasledovnú informáciu (údaje v €) :

POPIS:	Rok 2023	Rok 2022	Rozdiel
Výsledok hospodárenia z hospodárskej činnosti	349 767 €	249 679 €	100 088 €
Výsledok hospodárenia z finančnej činnosti	-118 993 €	-59 212 €	-59 781 €
Celkový výsledok hospodárenia pred zdanením	230 774 €	190 467 €	40 307 €
Daň z príjmov z bežnej činnosti	46 893 €	44 304 €	2 589 €
Výsledok hospodárenia z bežnej čin. po zdanení	183 881 €	146 163 €	37 718 €
Výsledok hospodárenia za účtovné obdobie	183 881 €	146 163 €	37 718 €

Ročná účtovná závierka (Súvaha k 31.12.2023, Výkaz ziskov a strát k 31.12.2023, Poznámky k účtovnej závierke k 31.12.2023.) a správa nezávislého audítora po uskutočnenom audite účtovnej závierky sú súčasťou tejto výročnej správy.

3. NÁVRH NA ROZDELENIE HOSPODÁRSKEHO VÝSLEDKU:

Účtovný hospodársky výsledok po zdanení: 183 881,10 €

z toho:

- prídel do rezervného fondu 0,00 €
- prídel do sociálneho fondu 10 000,00 €
- **zúčtovať na nerozdelený zisk minulých rokov 173 881,10 €**

V Hornom Hričove, dňa 31.03.2024


 Ing. Sven Mitana
 konateľ spoločnosti

VÁHOSTAV-SK-PREFA, s.r.o.
 Horný Hričov 324, 013 42
 IČO: 36400653 (1)
 IČ DPH: SK2020106297


 Ing. Dušan Tvrď
 konateľ spoločnosti

4. PREDPOKLADANÝ VÝVOJ ČINNOSTI VÁHOSTAV-SK-PREFA, s.r.o. V ROKU 2024.

4.1 Spoločnosť plánuje v roku 2024 dosiahnuť objem výroby v hodnote 8,637 mil. €. Hlavnou náplňou výrobného plánu spoločnosti bude využitie výrobných kapacít v individuálnych výberových konaniach pre súkromných investorov. Taktiež časť produkcie plánujeme na štátne zákazky realizované formou združení, ktorých súčasťou je aj materská spoločnosť VÁHOSTAV-SK, a.s.

4.2 Hlavným výrobným programom spoločnosti bude v tomto roku výroba železobetónových prefabrikovaných prvkov na zákazku a v prípade možnosti aj ich montáž, výroba transportbetónu, spracovanie a predaj betonárskej výstuže, KARI sietí podľa požiadaviek našich zákazníkov.

V roku 2024 zachováваме doterajšie hlavné výrobné úseky a to:

- 1, Výroba a montáž prefabrikovaných konštrukcií.
- 2, Výroba a transport betónových zmesí.

Spoločnosť bude v roku 2024 pokračovať v už zavedenej výrobe širokého sortimentu prefabrikovaných konštrukcií a prvkov pre priemyselné stavby, občianske stavby, stavby ciest a železníc a prefabrikovaných panelov na bytovú výstavbu.

Na betonárňach v Hornom Hričove plánujeme vyrábať transportbetón pre menších odberateľov, či už pre právnické osoby alebo súkromných odberateľov. Dopravu transportbetónu budeme poskytovať pre cudzích len v prípade, ak to bude pre nás ekonomicky výhodné. Funkciu vedúceho dopravy na základe oprávnenia vykonáva vedúci strediska výroby a transportu betónov.

V roku 2024 bude spoločnosť naďalej pokračovať v prirodzenej obmene pracovných síl v dôsledku odchodov do dôchodku a migrácie pracovníkov. S ohľadom na vývoj stavebného trhu budeme regulovať počet zamestnancov formou prepúšťania alebo prijímania nových zamestnancov. V stavebnej sezóne a v dovolenkovom období predpokladáme nedostatok pracovnej sily, čo nás bude obmedzovať v produkcii prefabrikátov. Potreby nárastu pracovných síl v stavebnej sezóne budú prednostne riešené zmluvným zamestnávaním živnostníkov na dobu určitú, ktorá bude končiť v závislosti na poveternostných podmienkach, najneskôr však 31.12.2024. Spoluprácou so Strednou odbornou školou stavebnou v Žiline budú pri praktickej výučbe študentov prioritne riešené pomocné práce na prevádzke v Hornom Hričove. S ohľadom na odborné nároky prác bude riešené ich konkrétne pracovné zaradenie.

V období letných školských prázdnin budeme na vykrytie čerpaných dovolení kmeňovými zamestnancami spoločnosti prijímať brigádnikov zo stredných odborných a vysokých škôl, ktorí by mali súčasne vykonávať vlastnú odbornú prax.

Vysoký rast cien plynu a elektrickej energie v rokoch 2022-2023 spôsobil vysoký rast inflácie a tá mala veľký vplyv na oslabenie vnútorného ako aj zahraničného dopytu. Z tohto dôvodu sa naša spoločnosť v roku 2023 rozhodla nainštalovať fotovoltické zariadenie o výkone 90KWp na výrobu elektrickej energie pre vlastnú spotrebu. Pokračovanie vojny na Ukrajine, vysoká inflácia a vysoké úrokové sadzby finančných zdrojov centrálnych a komerčných bánk majú výrazne negatívny vplyv na našu a celosvetovú ekonomiku. V tomto roku predpokladáme stabilizáciu, prípadne mierne zníženie cien vstupných materiálov, energií ale zároveň predpokladáme mierny nárast ceny práce, aj napriek znižujúcej sa odbytovej cene prefabrikovaných výrobkov. V prípade, ak znova nastanú výraznejšie negatívne vplyvy, takéto situácie budeme operatívne riešiť, v nevyhnutných prípadoch aj znižovaním počtu živnostníkov, prípadne aj znižovaním počtu vlastných zamestnancov, ale hlavne zvyšovaním produktivity práce.

V roku 2024 bude spoločnosť naplňať úlohy ročného plánu na týchto zákazkách v štátnom i súkromnom sektore:

Doposiaľ už existujúce zákazky:

Zákazky bez montáže:

- Prefabrikované zvodidlá GMV 120 H3, GMV H3-J, GMV H4b, D1 Hubová-Ivachnová, VÁHOSTAV-SK, a.s.
- Prefabrikované mostné rímsy, Most Zvolenská Slatina, Metrostav DS a.s.
- Prefabrikované mostné oblúky, Zelený most Svrčinovec, ABM Mosty s.r.o.
- Prefabrikované mostné váhy, Tenzona Slovakia s.r.o.
- Prefabrikované mostné nosníky, Rekonštrukcia trate ŽSR Svrčinovec-Skalité, LU-VAS, s.r.o.
- Prefabrikované mostné nosníky, Most Poprad, STRABAG s.r.o.
- Prefabrikované soklové panely, Bratislava - Vrakuňa, iKOV s. r.o.
- Prefabrikované graf panelx IZX, Sklad čepov Nemšová, SESTAV, s.r.o.
- Prefabrikované mostné rámy, OLIVIA, D49 Hulín - Fryštát, ABM mosty s.r.o.
- Prefabrikované balkóny, Florian Rezidence, Bratislava, Moniers Group, s.r.o.

Prefabrikované balkóny a schodiská, BD STOCKERKA, Bratislava – Devínska Nová Ves, Adifex, a.s./ SYTIQ, s.r.o.

Prefabrikované stĺpy a schodiská, Bytový dom, Pražská, Prešov, GMT development

Prefabrikované balkóny, BD Klingerka 2 a 3, Bratislava, Adifex, a.s./ SYTIQ, s.r.o.

Prefabrikované mostné nosníky, Rekonštrukcia mosta Breziny, EUROVIA SK, a.s.

Prefabrikované mostné klenby, Devínska Nová Ves, ABM Mosty s.r.o.

Zákazky s montážou:

Prefabrikovaný skelet, LIDL, Považská Bystrica pre spoločnosť DOSA Slovakia, s.r.o.

Prefabrikovaný skelet, Športové centrum Žilinskej univerzity, Žilina, ODU-trade s.r.o.

Prefabrikovaný skelet, Trolejbusové depo DPMŽ, Žilina pre spoločnosť Metrostav a.s.

Prefabrikovaný skelet, ELTEK IV. etapa, Liptovský Hrádok, PROMTO, a.s.

Prefabrikovaný skelet, Výrobná hala DAJVO, Považská Bystrica, ISSPOL, s.r.o.

Prefabrikované základové nosníky, SEOYON Čadca, 3 Energy SK, s.r.o.

Prefabrikovaný skelet, HALEON, Levice, PROMTO, a.s.

Prefabrikovaný skelet, Skladovacia hala St. Mikolauš, Liptovský Mikuláš, MRVANTRANS s.r.o.

Prefabrikované skelet, DONGWON, Dubnica nad Váhom, 3 Energy SK, s.r.o.

Prefabrikovaný skelet, ALBÉA, Levice, PROMTO, a.s.

Prefabrikované základové nosníky, STK Ivanka pri Dunaji, 3 Energy SK, s.r.o.

Prefabrikované základové nosníky, Dostavba Motor Martin, STAVIZOL s.r.o.

Prefabrikovaný skelet, SEMIKRON, Vrbové, PROMTO, a.s.

Nové výhľadové zákazky:

Zákazky bez montáže:

Prefabrikované balkóny a kvetináče, BD Kvetnica, blok A+E, Žilina

Prefabrikované nosníky a filigrány, most cez Torysu, Ploské

Prefabrikované rámové priepusty, ŽSR Devínska Nová Ves

Prefabrikované prvky SO 213, SO 214, Bratislava, YIT, a.s.

Prefabrikované schody, balkóny, šachty, Rozeta Bratislava

Prefabrikované schodiská a balkónové dosky, BD Južné Mesto Bratislava

Zákazky s montážou:

Prefabrikovaný skelet, Hala Eta Energy, Staškov

Prefabrikovaný skelet, Obchodné centrum Žilina, TESING s.r.o.

Prefabrikovaný skelet, OC XXX Lutz, Žilina

Prefabrikovaný skelet, DHOLLANDIA IV. etapa, Predmier

Prefabrikovaný skelet, Výrobná hala, Považská Bystrica, ISSPOL, s.r.o.

Prefabrikovaný skelet, RETAIL park, Šulekovo

Prefabrikovaný skelet, Logistické centrum distribúcie surovín a pomocných látok, Mondi SCP, Ružomberok

Prefabrikovaný skelet, LIDL Hlohovec

Ďalej máme v súťažiach pre minimálne cca 30 stavieb cenové ponuky v platnosti.

4.3 V roku 2024 budeme aj naďalej pokračovať v získavaní dodávok v priamom, alebo subdodávateľskom vzťahu pre vodohospodárske, diaľničné, priemyselné, občianske a bytové stavby.

5.Vývoj účtovnej jednotky, stav, v ktorom sa nachádza a významné riziká

5.1 Vývojové tendencie:

Aj napriek negatívnym dopadom prebiehajúcej vojne na Ukrajine si spoločnosť VÁHOSTAV-SK-PREFA, s.r.o. so sídlom Horný Hričov 324, 013 42 svojou úspešnou činnosťou a hlavne trvalou vysokou kvalitou svojich výrobkov, stavebnomontážnych prác a dodržiavaním zmluvných termínov výstavby aj naďalej udržala popredné postavenie medzi domácimi stavebnými firmami zaoberajúcimi sa výrobou železobetónových prefabrikovaných prvkov a konštrukcií. Spoločnosť získala ďalšie pozitívne referencie pri výstavbe diaľnic

a objektov pozemných stavieb na Slovensku a v Českej republike. V roku 2023 aj napriek negatívnym vplyvom vojny na Ukrajine sa ekonomická situácia našej spoločnosti oproti roku 2022 výrazne zlepšila.

Spoločnosť pokračovala v nasadzovaní svojej produkcie a montážnych kapacít po celom území Slovenskej republiky hlavne pre súkromných investorov, ale aj v Českej republike. Svoj výrobný program orientujeme hlavne na výrobu atypických železobetónových skeletov na zákazku, výrobu vopred predpätých železobetónových mostných nosníkov, ale aj na výrobu a transport betónových zmesí, na spracovanie a predaj betonárskej výstuže, KARI sietí a prenájom stropného debnenia. V nasledujúcom období plánujeme pokračovať v spolupráci so spoločnosťami YIT Slovakia a.s., Adifex, a.s., SYTIQ, a.s. ohľadom dodávky prefabrikovaných prvkov pre bytovú výstavbu, hlavne sa jedná o dodávku schodísk, balkónov a výtahových šacht.

Súčasnú vysokú úrokovú sadzbu spôsobili výrazný pokles bytovej výstavby, občianskej vybavenosti a výrobných hál, čo malo vplyv na zvyšovanie konkurencie na stavebnom trhu a zároveň znižovanie cien našich výrobkov. Predpokladáme však, že súčasné zníženie dopytu bude krátkodobého charakteru a v druhej polovici roka dôjde opäť k oživeniu stavebného trhu a rozbehnutiu nových projektov. Ďalej predpokladáme, že počty zamestnancov ako aj živnostníkov v roku 2024 ponecháme na rovnakej úrovni ako v roku 2023.

5.2 Stav spoločnosti:

V roku 2017 bol zavedený Integrovaný manažérsky systém podľa noriem ISO 9001:2015, ISO:14001:2015 a OHSAS 18001:2007 z dôvodu posilnenia našej konkurencieschopnosti na domácom stavebnom trhu a udržania vysokého stupňa kvality vo všetkých našich činnostiach, vrátane plnenia požiadaviek a zásad v oblasti životného prostredia a bezpečnosti a ochrany zdravia pri práci. Na konci roku 2023 úspešne prebehol recertifikačný audit od spoločnosti SGS Slovakia spol. s r.o. Naša spoločnosť si svojím zavedeným systémom riadenia kvality a pravidelnými technickými inšpekciami trvale udržuje oprávnenie vydávať vyhlásenia výrobcu o zhode jeho výrobkov podľa zákona o stavebných výrobkoch. Výroba transportbetónu a železobetónových prefabrikátov je naďalej kontrolovaná a certifikovaná spoločnosťou Technický a skúšobný ústav stavebný, n.o. Bratislava.

V účtovnom roku 2023 spoločnosť VÁHOSTAV-SK-PREFA, s.r.o. dosiahla čistý obrat v celkovej sume 8 644 535 €, čo je o 980 997 € menej, ako v roku 2022. Toto medziročné zníženie obratu bolo spôsobené postupným znižovaním vstupných cien betonárskej výstuže a zároveň koncových cien pre odberateľov. Ceny ostatných vstupných surovín (izolačné materiály, drevo a drevárske výrobky, elektrina, plyn, pohonné hmoty...) zostali stabilné, prípadne sa mierne znížili.

V roku 2022 sme postupne zaznamenali oživenie dopytu a zvyšovanie produkcie pokračovalo aj v roku 2023, ale už pri nižších odbytových cenách výrobkov. V roku 2023 sme sa úspešne uchádzali o NFP od Ministerstva životného prostredia z operačného programu „Kvalita životného prostredia“ na zriadenie fotovoltického zariadenia na výrobu elektrickej energie, suma príspevku bola vo výške 28 286,87 €. Výrobu prefabrikovaných mostných oblúkov pre spoločnosť ABM Mosty, s.r.o. v sume 2.296.919 € sa nám podarilo prefinancovať novým prevádzkovým úverom v hodnote 800.000 €, ktorý sme splatili začiatkom roku 2024. Táto zákazka má pre našu spoločnosť výrazný negatívny vplyv na cash flow aj v roku 2024, nakoľko opäť došlo k posunu vývozu a realizácie jedného objektu SO 08-33-13. Prípadné ďalšie problémy pri financovaní budeme riešiť v úzkej súčinnosti s materskou spoločnosťou VÁHOSTAV-SK, a.s.

Spoločnosť VÁHOSTAV-SK-PREFA, s.r.o. disponovala k 31.12.2023 kontokorentným úverom s možnosťou čerpania do sumy 1.100.000 € od Slovenskej záručnej a rozvojovej banky, a.s., a úverom vo výške 800.000 € od Slovenskej záručnej a rozvojovej banky, a.s., z toho k 31.12.2023 bolo čerpané spolu 1.846.241 €.

Vo vzťahu k materskej spoločnosti VÁHOSTAV – SK, a.s. a jej dcérskym spoločnostiam sme v roku 2023 dosiahli vzájomné saldo záväzkov a pohľadávok v hodnote -625.466,66 € (pohľadávky v sume 0,0 € a záväzky v sume 625.466,66 €). Toto výrazné zvýšenie záporného salda je spôsobené realizáciou zákazky pre ABM mosty, s.r.o. a jej prefinancovaním, vzájomným započítavaním realizovaných prác a dodávok.

Na rok 2023 plánovala spoločnosť investície v sume 216.122,20 €. Investície do drobného hmotného majetku sa plánovali v sume 7.100 € a opravy majetku v sume 90.000 €.

Spoločnosť v roku 2023 uskutočnila obstaranie investícií, ktoré boli financované z vlastných zdrojov, resp. lízingom cez spoločnosť UniCredit Leasing Slovakia s.r.o. v celkovej cene 150.271,96 €:

- 1, Fotovoltické zariadenie na Hale „C“ v Hornom Hričove v predpokladaných nákladoch v cene 92.914,87 €
- 2, Automatický hydraulický jednonanový napínací lis pre laná 15,7mm vrátane hydraulického čerpadla a natlačacieho zariadenia v cene 38.355,60 €
- 3, Zváračka SIGMA ONE 400 v cene 4.196,90 €

- 4, Menič frekvencie FUE-M v cene 2.974,19 €
- 5, Fotovoltika v cene 11.830,40 €

Nákup a zaradenie drobného hmotného majetku (elektrické náradie, výpočtová a kancelárska technika) v hodnote 32.980,49 €.

Celková suma za opravy, servis a údržbu majetku a nákup náhradných dielov predstavovala za rok 2023 vo výške 210.323,53 €. Od realizácie novostavby Haly na spracovanie betonárskej ocele sme z dôvodu chýbajúceho finančného krytia a návratnosti nateraz upustili, prioritou sa stala nová betonáreň na prevádzke v Hornom Hričove.

V roku 2024 plánujeme zrealizovať investície do nového majetku na prevádzke v Hornom Hričove v sume €:

- 1, Plazmová rezačka Cuti 120 400V v sume 3.566 €
- 2, Valník Peugeot BOXER II 2.2 v sume 33.150 €
- 3, Elektrický VZV HELI EX450G3-LI sume 54.650 €
- 4, Projekt na stavebné povolenie a IČ na výstavbu novej betonárne na prevádzke v Hornom Hričove v sume 40.000 €.

V roku 2024 plánujeme zrealizovať nákup drobného majetku v sume 6.000 €:

- 1, Výmena drobného elektrického náradia.

V roku 2024 plánujeme zrealizovať nasledovné opravy majetku na prevádzke v Hornom Hričove v sume 81.000,-€:

- 1, Havarijné opravy priebežne v predpokladanej sume 20.000 €
- 2, Oprava betónovej komunikácie pri armovni v sume 15.000 €
- 3, Oprava strechy vstavku medzi halami „A“ a „B“ v sume 30.000 €
- 4, Oprava bezpečnostného vypínania pásov na betonárni V Hornom Hričove v sume 16.000 €

Pozemok v obci Svrčinovec, ktorý je v našom vlastníctve, plánujeme v budúcnosti odpredať a financie použiť na obstaranie nového dlhodobého majetku. Ďalej pretrváva riziko plynúce z omeškávania splatnosti odberateľských faktúr už vykonaných stavebno-montážnych prác z predošlých období. Na ťažko vymožitelné, resp. nevymožitelné pohľadávky z minulých období každoročne tvoríme opravné položky podľa zákona, prípadne podľa potreby. Objem nevymožitelných pohľadávok nám v roku 2023 vzrástol. Pokračujúci vojnový konflikt a vysoká inflácia bude vyvíjať tlak na pokračovanie tejto tendencie.

V súčasnosti spoločnosť nenesie žiadne riziká v oblasti cenných papierov. Od 9.7.2015 sa naša spoločnosť stala kúpou podielu 21 % spoločníkom firmy CONTROL-VHS-SK, s.r.o. so sídlom v Bratislave a tento stav platil aj v roku 2023. Spoločnosť nemá organizačnú zložku v zahraničí.

Spoločnosť v r.2023 nevyalozila v oblasti výskumu a vývoja žiadne náklady.


Spoločnosť ku 31.12.2023 zamestnávala 70 kmeňových zamestnancov, z toho 57 robotníkov (54 mužov a 3 ženy) a 13 THP pracovníkov (z toho 9 mužov a 4 žien). V priebehu stavebnej sezóny sa potrebný počet pracovných síl doplňoval o živnostníkov, v priemere o 45 osôb, výkon služieb v priemernom mesačnom počte 2 osoby a cca 4 učňov, čiže spolu ďalších 51 pracovníkov - teda celkom v priemere v roku 2023 pracovalo pre spoločnosť 115 osôb. Tento počet je o cca 10 pracovníkov nižší ako v roku 2022, kedy pre nás pracovalo priemerne 125 osôb. V roku 2024 rátame s rovnakým počtom zamestnancov ako aj živnostníkov, prípadne s ich miernym znížením v závislosti vývoja na stavebnom trhu.

V Hornom Hričove, dňa 31.3.2024


Ing. Sven Mitana
konateľ spoločnosti

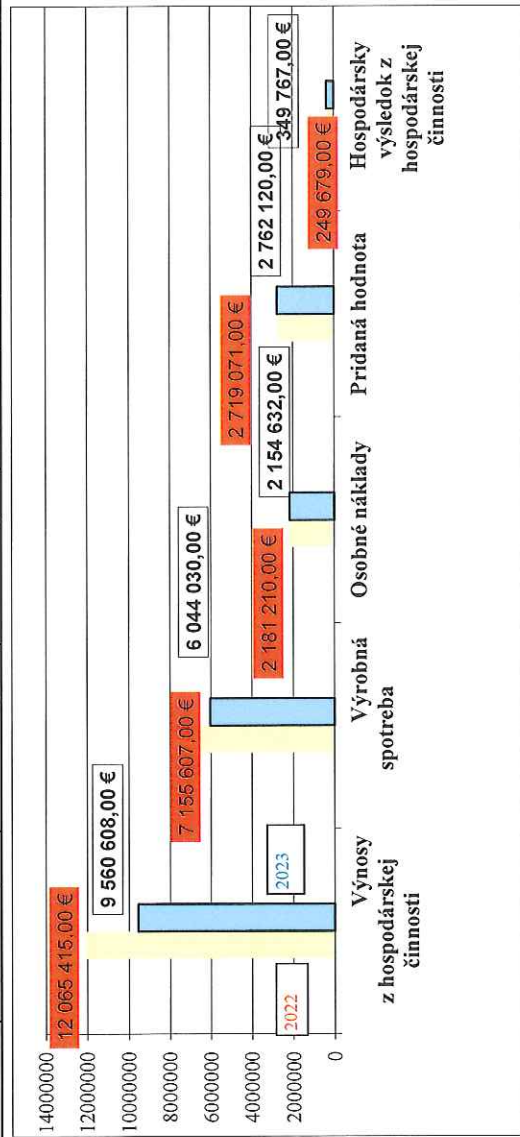
VÁHOSTAV-SK-PREFA, s.r.o.
Horný Hričov 324, 013 42
IČO: 36400653 (1)
IČ DPH: SK2020106297


Ing. Dušan Tvrđý
konateľ spoločnosti



Prehľad vybraných ukazovateľov rok 2023 a 2022 v €

Rok	Výnosy z hospodárskej činnosti	Výrobná spotreba		Pridaná hodnota	Hospodársky výsledok z hospodárskej činnosti	Pohľadávky z obchodného styku (311,314,315,351)-391	Závazky z obchodného styku (321,324,325,361)	Počet zamestnancov k 31.12.
		celkom	z toho spotreba materiálu a energie					
2023	9 560 608	6 044 030	3 798 067	2 762 120	349 767	3 876 028	1 676 524	70
2022	12 065 415	7 155 607	4 665 250	2 719 071	249 679	1 454 443	950 500	74
Rozdiel:	-2 504 807	-1 111 577	-867 183	43 049	100 088	2 421 585	726 024	-4
%	79,24%	84,47%	81,41%	101,58%	140,09%	266,50%	176,38%	94,59%




Výnosy z hosp. činnosti medziročne klesli z 12 065 415 € o 2 504 807 € na sumu 9 560 608 € na 79,24 %.

Výrobná spotreba (materiál, energia, služby) medziročne klesla z 7 155 607 € o 1 111 577 € na 6 044 030 € na 84,47 %.

Pridaná hodnota sa medziročne zvýšila z 2 719 071 € o 43 049 € na 2 762 120 € na 101,58 %.

Osobné náklady medziročne klesli z 2 181 210 € o 26 578 € na 2 154 632 € na 98,78 %.



Štruktúra a porovnanie výnosov, nákladov a hospodárskeho výsledku *Tab.č. 2*

Výnosy


ozn.	Položka výkazu	2023		2022		rozdiel 2023-2022	
		suma	%	suma	%	suma	%
I.	Tržby za predaj tovaru						
II.-V.	Výroba	8 806 150	92,11%	9 874 678	103,29%	-1 068 528	89,18%
VI.	Tržby z predaja dlhod.maj.a materiálu	93 956	0,98%	84 303	0,88%	9 653	111,45%
VII.	Ostatné výnosy z hospodárskej činnosti	660 502	6,91%	2 106 434	22,03%	-1 445 932	31,36%
VIII.	Tržby z predaja cenných papierov a podielov						
IX.	Výnosy z dlhodobého finančného majetku						
X.	Výnosy z krátkodobého finančného majetku						
XI.	Výnosové úroky		0,00%		0,00%	0	
XII.	Kurzové zisky						
XIII.	Výnosy z precenenia cen.pap. a z derivát.operácií						
XIV.	Ostatné výnosy z finančnej činnosti						
	VÝNOSY CELKOM	9 560 608	100,00%	12 065 415	126,20%	-2 504 807	79,24%

Náklady

ozn.	Položka výkazu	2023		2022		rozdiel 2023-2022	
		suma	%	suma	%	suma	%
A.	Náklady vznalož.na obstar.predan.tovaru						
B.	Spotreba materiálu	3 798 067	40,71%	4 665 250	50,00%	-867 183	81,41%
C.	Opravné položky k zásobám (+/-)						
D.	Služby	2 245 963	24,07%	2 490 357	26,69%	-244 394	90,19%
E.	Osobné náklady súčet	2 154 632	23,09%	2 181 210	23,38%	-26 578	98,78%
F.	Dane a poplatky	38 956	0,42%	36 558	0,39%	2 398	106,56%
G.	Odpisy- dlhod.nehm.maj.a dlhod.hmot.majetku	249 238	2,67%	268 363	2,88%	-19 125	92,87%
H.	Zostat.cena predan.dlhod.maj.a pred.materiálu	43 650	0,47%	51 238	0,55%	-7 588	85,19%
I.	Opravné položky k pohľadávkam (+/-)	45 930	0,49%	41 631	0,45%	4 299	110,33%
J.	Ostatné náklady na hospodársku činnosť	634 405	6,80%	2 081 129	22,31%	-1 446 724	30,48%
K.	Predané cenné papiere a podiely					0	
L.	Náklady na krátkodobý finančný majetok					0	
M.	Opravné položky k finančnému majetku (+/-)					0	
N.	Nákladové úroky	102 233	1,10%	49 495	0,53%	52 738	206,55%
O.	Kurzové straty	431	0,00%	58	0,00%	373	743,10%
P.	Náklady na precenenie cen.pap. a nákl.na derivát.oper						
Q.	Ostatné náklady na finančnú činnosť	16 329	0,18%	9 659	0,10%	6 670	169,05%
	NÁKLADY CELKOM	9 329 834	100,00%	11 874 948	127,28%	-2 545 114	78,57%

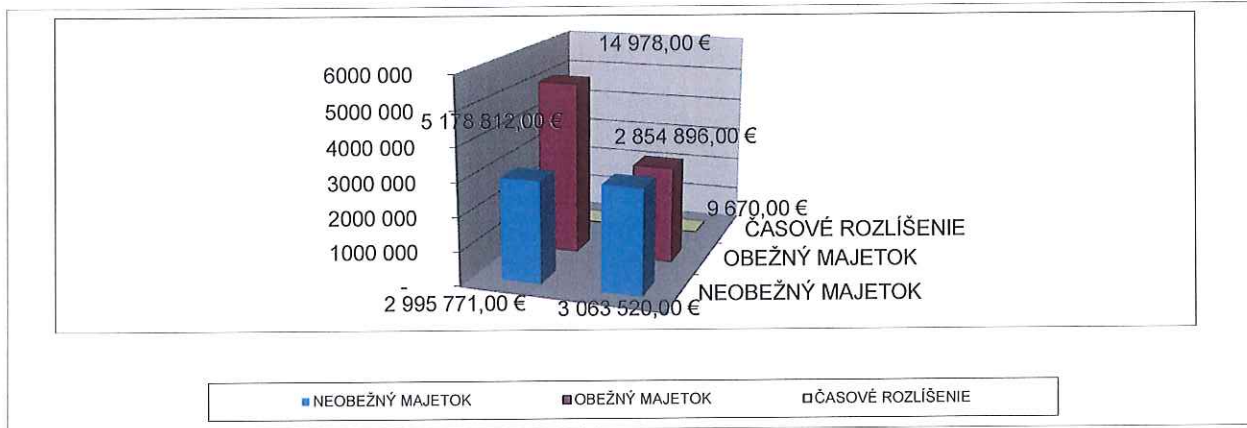
Hospodársky výsledok

ozn.	Položka výkazu	2023		2022		rozdiel 2023-2022	
		suma	%	suma	%	suma	%
*	Výsledok hospodár.z hospodárskej činnosti	349 767	-151,56%	249 679	-131,09%	100 088	140,09%
**	Výsledok hospodár.z finančnej činnosti	-118 993	51,56%	-59 212	31,09%	-59 781	200,96%
	CELKOVÝ HV pred zdanením	230 774	100,00%	190 467	100,00%	40 307	121,16%
R.	Daň z príjmov splatná	20 750		41 546		-20 796	49,94%
	Odložená daň	26 143		2 758		23 385	947,90%
	CELKOVÝ HV po zdanení	183 881	100,00%	146 163	100,00%	37 718	125,81%




Štruktúra a porovnanie aktív a pasív k 31.12.2022

Aktíva




ozn.	Položka súvahy	2023		2022		porovnanie	
		suma	%	suma	%	rozdiel	%
	SPOLU MAJETOK	8 189 561	100,00%	5 928 086	100,00%	2 261 475	138,15%
A.	NEOBEŽNÝ MAJETOK	2 995 771	36,58%	3 063 520	51,68%	- 67 749	97,79%
A.I.	Dlhodobý nehmotný majetok					-	
A.II.	Dlhodobý hmotný majetok	2 995 771	36,58%	3 063 520	51,68%	- 67 749	97,79%
A.III.	Dlhodobý finančný majetok					-	
B.	OBEŽNÝ MAJETOK	5 178 812	63,24%	2 854 896	48,16%	2 323 916	181,40%
B.I.	Zásoby	1 146 255	14,00%	1 201 020	20,26%	- 54 765	95,44%
B.II.	Dlhodobé pohľadávky	386 265	4,72%	428 787	7,23%	- 42 522	90,08%
B.III.	Krátkodobé pohľadávky	3 633 574	44,37%	1 207 838	20,37%	2 425 736	300,83%
B.IV.	Krátkodobý finančný majetok		0,00%		0,00%	-	
B.V.	Finančné účty	12 718	0,16%	17 251	0,29%	- 4 533	73,72%
C.	ČASOVÉ ROZLIŠENIE	14 978	0,18%	9 670	0,16%	5 308	154,89%

Pasíva



ozn.	Položka súvahy	2023		2022		porovnanie	
		suma	%	suma	%	suma	%
	SPOLU VLASTNÉ IMANIE A ZÁVÄZKY	8 189 561	100,00%	5 928 086	100,00%	2 261 475	138,15%
A.	VLASTNÉ IMANIE	3 823 308	46,69%	3 639 427	61,39%	183 881	105,05%
A.I.	Základné imanie	542 000	6,62%	542 000	9,14%	-	100,00%
A.II.	Emisné ážio		0,00%		0,00%	-	
A.III.	Ostatné kapitálové fondy		0,00%		0,00%	-	
A.IV.	Zákonné rezervné fony	54 200	0,66%	54 200	0,91%	-	100,00%
A.V.	Ostatné fondy zo zisku		0,00%		0,00%	-	
A.VI.	Oceňovacie rozdiely z precenenia	- 6 500	-0,08%	- 6 500	-0,11%	-	100,00%
A.VII.	Výsledok hospodárenia min. rokov	3 049 727	37,24%	2 903 564	48,98%	146 163	105,03%
A.VIII.	Výsledok hospodárenia za účt.obd.	183 881	2,25%	146 163	2,47%	37 718	125,81%
B.	ZÁVÄZKY	4 338 849	52,98%	2 288 659	38,61%	2 050 190	189,58%
B.I.	Dlhodobé záväzky	380 524	4,65%	376 611	6,35%	3 913	101,04%
B.II.	Dlhodobé rezervy	40 460	0,49%	45 714	0,77%	- 5 254	88,51%
B.III.	Dlhodobé bankové úvery		0,00%		0,00%	-	
B.IV.	Krátkodobé záväzky	1 926 433	23,52%	1 223 037	20,63%	703 396	157,51%
B.V.	Krátkodobé rezervy	145 191	1,77%	194 645	3,28%	- 49 454	74,59%
B.VI.	Bežné bankové úvery	1 846 241	22,54%	448 652	7,57%	1 397 589	411,51%
B.VII.	Krátkodobé finančné výpomoci		0,00%		0,00%	-	
C.	ČASOVÉ ROZLIŠENIE	-	0,00%	-	0,00%	-	-



Finančné ukazovatele

Ukazovatele likvidity	2020	2021	2022	2023
Likvidita 1.stupňa	0,01	0,02	0,01	0
Likvidita 2.stupňa	0,77	0,92	0,74	0,97
Likvidita 3.stupňa	1,07	1,26	1,46	1,27
Ukazovatele rentability	2020	2021	2022	2023
Čistá rentabilita celkových aktív (ROA)	0,88%	1,72%	2,47%	2,25%
Rentabilita celkových zdrojov (ROI)	1,64%	2,41%	3,30%	3,49%
Rentabilita vlastného imania (ROE)	1,51%	3,04%	4,02%	4,81%
Rentabilita cudzích zdrojov (ROL)	2,10%	3,96%	6,39%	4,24%
Rentabilita tržieb (ROS)	0,99%	1,24%	1,52%	2,13%
Ukazovatele zadlženosti	2020	2021	2022	2023
Celková zadlženosť	41,80%	43,46%	38,61%	53,31%
Dlhodobá zadlženosť	6,25%	6,64%	6,35%	4,65%
Krátkodobá zadlženosť	10,47%	21,01%	20,63%	23,52%
Ukazovatele návratnosti aktív a kapitálu	2020	2021	2022	2023
Návratnosť vlastného kapitálu	1,51%	3,04%	4,02%	4,81%
Návratnosť aktív	0,88%	1,72%	2,47%	2,25%
Návratnosť investovaného kapitálu	1,09%	2,50%	3,58%	3,24%
Ukazovatele efektivity	2020	2021	2022	2023
Doba obratu aktív (v dňoch)	413,26	263,48	224,79	345,79
Doba obratu zásob (v dňoch)	68,32	41,41	63,47	71,12
Doba obratu pohľadávok (v dňoch)	124,76	90,74	62,06	169,73
Doba splácania záväzkov (v dňoch)	73,76	75,10	62,39	116,34

