

Vítame VÁS

### 3. POSCHODIE

INTERNÉ ODDELENIE  
RIADITEĽSTVO

### 2. POSCHODIE

FYZIATRICKO-REHABILITAČNÉ ODDELENIE  
CHIRURGICKÉ ODDELENIE  
JEDNODŇOVÁ ZDRAVOTNÁ STAROSTLIVOSŤ  
ORTOPEDICKÉ ODDELENIE

### 1. POSCHODIE

ALGEZIOLOGICKÁ AMBULANCIA  
ANESTÉZIOLOGICKÁ AMBULANCIA  
GASTROENTEROLOGICKÁ AMBULANCIA  
KULTÚRNA MIESTNOSŤ  
NEUROLOGICKÉ AMBULANCIE  
ODDELENIE ANESTÉZIOLOGIE A INTENZÍVNEJ MEDICÍNY  
OPERAČNÉ SÁLY  
REUMATOLOGICKÉ AMBULANCIE

### P PRÍZEMIE

→ ANGIOLOGICKÁ/INTERNÁ AMBULANCIA  
REHABILITAČNÉ ODDELENIE



# VÝROČNÁ SPRÁVA 2023

Železničné zdravotníctvo Košice, s. r. o.

## OBSAH

Základné údaje spoločnosti .....	3
Predmet činnosti.....	3
Vedenie Spoločnosti.....	4
Štruktúra spoločníkov .....	4
Spájajú nás spoločné hodnoty .....	4
Prehľad vybraných údajov spoločnosti .....	5
Grafické zobrazenie vybraných Údajov .....	6
Investičná činnosť .....	9
Náklady na činnosť v oblasti výskumu a vývoja .....	9
Predpokladaný budúci vývoj činnosti Spoločnosti .....	10
Návrh na rozdelenie zisku .....	10
Udalosti osobitného významu, ktoré nastali po skončení účtovného obdobia, za ktoré sa vyhotovuje výročná správa .....	10
Nadobudnutie vlastných akcií, dočasných listov, obchodných podielov a akcií, dočasných listov a obchodných podielov materskej účtovnej jednotky .....	10
Vplyv na životné prostredie .....	10
Vplyv na zamestnanosť.....	11
Riziká a neistoty .....	11
Prehľad peňažných tokov .....	12

## ZÁKLADNÉ ÚDAJE SPOLOČNOSTI

<b>Názov Spoločnosti:</b>	Železničné zdravotníctvo Košice, s.r.o.
<b>Sídlo Spoločnosti:</b>	Masarykova 9, 040 01 Košice
<b>IČO:</b>	36582433
<b>Právna forma:</b>	spoločnosť s ručením obmedzeným
<b>Deň založenia Spoločnosti:</b>	23. júl 2004
<b>Deň zápisu do obchodného registra:</b>	23. júl 2004
<b>Zápis v obchodnom registri:</b>	Mestský súd Košice, oddiel Sro, vložka č. 15230/V

Spoločnosť Železničné zdravotníctvo Košice, s.r.o. je dcérskou spoločnosťou spoločnosti ProCare a.s., so sídlom v Bratislave, Einsteinova 23 – 25, ktorá má 100-percentný podiel na jej základnom imaní.

Spoločnosť nemá a ani neplánuje v budúcnosti zriadiť organizačnú zložku v zahraničí.



## Predmet činnosti

Spoločnosť poskytuje zdravotnú starostlivosť v širokom spektre lekárskeho odbornosti na 7 oddeleniach a v takmer 40 odborných ambulanciách. Disponuje moderným technickým vybavením v rámci mesta i regiónu, vysokokvalifikovaným personálom a priateľským prostredím. Súčasťou poskytovaných služieb je aj výkon Pracovnej zdravotnej služby.

Medzi hlavné činnosti patrí:

- prevádzkovanie ústavnej zdravotnej starostlivosti – všeobecná nemocnica,
- prevádzkovanie ambulantnej zdravotnej starostlivosti – poliklinika,
- zubná technika,
- kúpa tovaru za účelom jeho predaja konečnému spotrebiteľovi (maloobchod),
- kúpa tovaru za účelom jeho predaja iným prevádzkovateľom živnosti (veľkoobchod) v rozsahu voľnej živností,
- sprostredkovanie obchodu v rozsahu voľnej živnosti,
- podnikateľské poradenstvo v rozsahu voľných živností,
- reklamná a propagačná činnosť,
- prenájom hnutelných vecí,
- masérské služby,

- doprava do zdravotníckeho zariadenia alebo zo zdravotníckeho zariadenia,
- vykonávanie činnosti pracovnej zdravotnej služby,
- klinická psychológia,
- certifikovaná pracovná činnosť – dopravná psychológia,
- certifikovaná pracovná činnosť – psychoterapia,
- certifikovaná pracovná činnosť – klinická psychofyziológia,
- pohostinská činnosť a výroba hotových jedál pre výdajne,
- certifikovaná pracovná činnosť – pracovná a organizačná psychológia,
- vykonávanie mimoškolskej vzdelávacej činnosti.

## Vedenie Spoločnosti

### Konatelia:

MUDr. Radoslav Čuha, MBA, MPH

Ing. Tomáš Valaška

MUDr. Mária Grüllingová, PhD, MPH

MUDr. Mária Grüllingová, PhD, MPH

### Riaditeľka:

#### Námestníčka pre liečebno-preventívnu starostlivosť:

MUDr. Diana Horvátová, PhD., MBA, MPH

#### Námestníčka pre ošetrovateľskú starostlivosť:

Mgr. Mária Lenártová, MPH

## Štruktúra spoločníkov

Spoločník	Výška podielu na základnom imaní		Podiel na hlasovacích právach	Iný podiel na ostatných položkách VI ako na ZI	Výška príspevku do kapitálových fondov z príspevkov
	absolútne	v %	v %	v %	v %
ProCare, a.s.	6 639	100	100	100	100
<b>Spolu</b>	<b>6 639</b>	<b>100</b>	<b>100</b>	<b>100</b>	<b>100</b>

## Spájajú nás spoločné hodnoty



### REŠPEKT

Predstavuje spôsob, akým sa správame voči ľuďom v rámci a mimo našej spoločnosti.



### ZODPOVEDNOSŤ

Predstavuje spôsob, akým sa správame voči našim klientom a je základom pre všetky naše rozhodnutia.



### TÍMOVÁ PRÁCA

Predstavuje spôsob, akým jednotlivci dosahujú úspech svojho tímu.

## PREHĽAD VYBRANÝCH ÚDAJOV SPOLOČNOSTI

Finančné údaje	Jednotka	2023	2022	2021
<b>Neobežný majetok</b>	EUR	<b>488 029</b>	<b>99 280</b>	<b>217 504</b>
Dlhodobý nehmotný majetok	EUR	0	0	3 190
Dlhodobý hmotný majetok	EUR	481 391	92 642	207 676
Dlhodobý finančný majetok súčet	EUR	6 638	6 638	6 638
<b>Obežný majetok</b>	EUR	<b>4 482 118</b>	<b>3 980 271</b>	<b>3 724 553</b>
Zásoby súčet	EUR	253 999	309 954	353 583
Dlhodobé pohľadávky	EUR	241 692	227 900	219 634
Krátkodobé pohľadávky	EUR	3 980 366	3 439 534	3 147 203
Krátkodobý finančný majetok	EUR	0	0	0
Finančné účty	EUR	6 061	2 883	4 133
<b>Časové rozlíšenie</b>	EUR	<b>9 620</b>	<b>8 937</b>	<b>9 332</b>
<b>Spolu vlastné imanie a záväzky</b>	EUR	<b>4 979 767</b>	<b>4 088 488</b>	<b>3 951 389</b>
<b>Vlastné imanie</b>	EUR	<b>1 962 302</b>	<b>1 452 895</b>	<b>1 442 467</b>
Základné imanie	EUR	6 639	6 639	6 639
Emisné ážio	EUR	0	0	0
Ostatné kapitálové fondy	EUR	5 137	5 137	5 137
Zákonné rezervné fondy	EUR	664	664	664
Ostatné fondy zo zisku	EUR	0	0	0
Oceňovacie rozdiely z precenenia	EUR	0	0	0
Výsledok hospodárenia minulých rokov	EUR	1 054 172	1 054 172	1 054 172
Výsledok hospodárenia za účtovné obdobie po zdanení	EUR	895 690	386 283	375 855
<b>Záväzky</b>	EUR	<b>2 586 040</b>	<b>2 465 853</b>	<b>2 362 378</b>
Dlhodobé záväzky	EUR	63 084	32 933	23 252
Dlhodobé rezervy	EUR	167 811	98 701	98 209
Dlhodobé bankové úvery	EUR	0	0	0
Krátkodobé záväzky	EUR	1 789 053	1 929 094	1 823 822
Krátkodobé rezervy	EUR	564 597	404 174	416 926
Bežné bankové úvery	EUR	1 495	951	169
Krátkodobé finančné výpomoci	EUR	0	0	0
<b>Časové rozlíšenie súčet</b>	EUR	<b>431 425</b>	<b>169 740</b>	<b>146 544</b>
<b>Náklady</b>	EUR	<b>16 385 343</b>	<b>14 151 551</b>	<b>13 726 093</b>
<b>Výnosy</b>	EUR	<b>17 511 388</b>	<b>14 648 068</b>	<b>14 203 862</b>
Tržby	EUR	17 342 852	13 630 531	13 362 946
Zisk pred zdanením	EUR	1 126 045	496 517	477 769
Daň (splatná a odložená)	EUR	230 355	110 234	101 914
Čistý zisk po zdanení	EUR	895 690	386 283	375 855
<b>Ziskovosť *</b>	%	<b>6%</b>	<b>4%</b>	<b>4%</b>

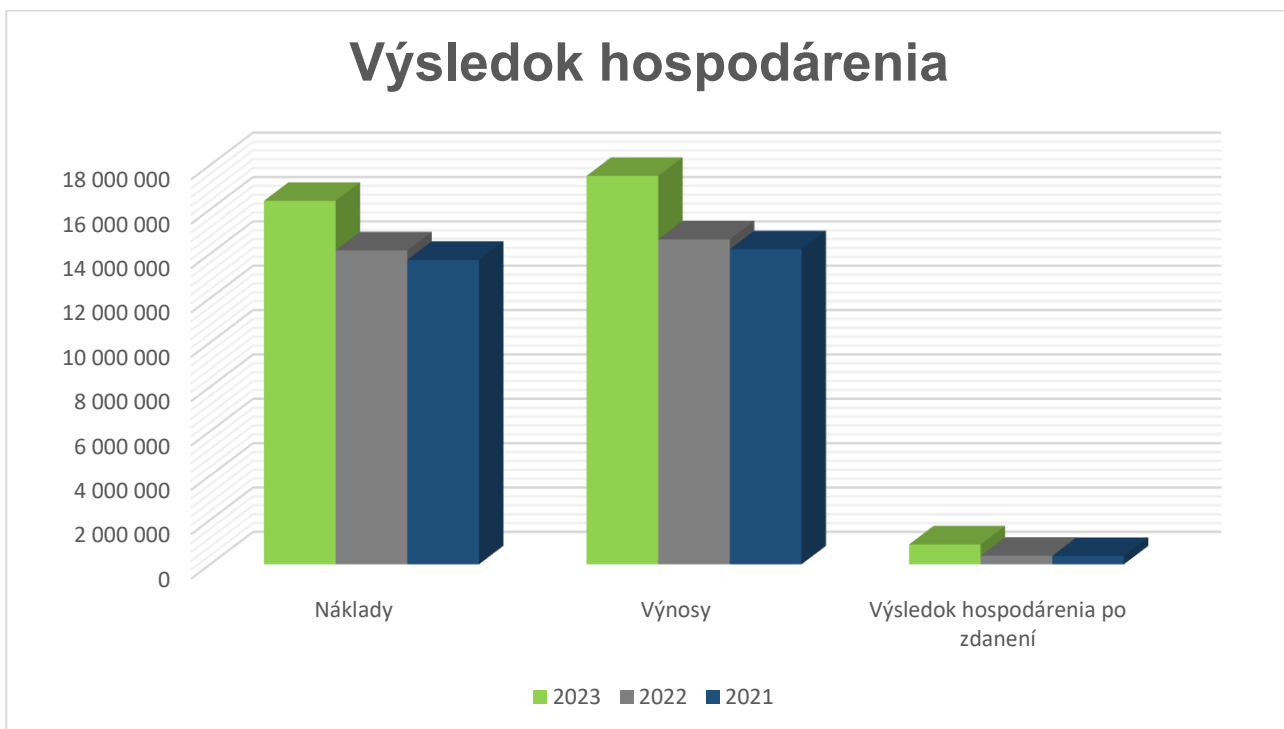
\* Ziskovosť = zisk pred zdanením/tržby

Náklady	Jednotka	2023	2022	2021
Mzdy	EUR	11 729 999	9 813 048	8 463 335
Spotreba materiálu	EUR	1 429 447	1 342 555	1 513 000
<i>Lieky</i>	EUR	271 517	241 481	222 212
<i>ŠZM</i>	EUR	761 367	749 019	981 681
<i>Potraviny</i>	EUR	231 334	200 549	171 630
<i>Krv</i>	EUR	37 456	49 433	30 095
<i>Ostatný materiál</i>	EUR	127 773	102 073	107 383
Energie	EUR	632 876	436 899	340 762
Služby	EUR	2 414 107	2 328 850	3 032 533
Odpisy	EUR	93 126	186 831	300 302
Ostatné náklady	EUR	85 788	43 368	76 161
<b>Spolu</b>		<b>16 385 343</b>	<b>14 151 551</b>	<b>13 726 093</b>

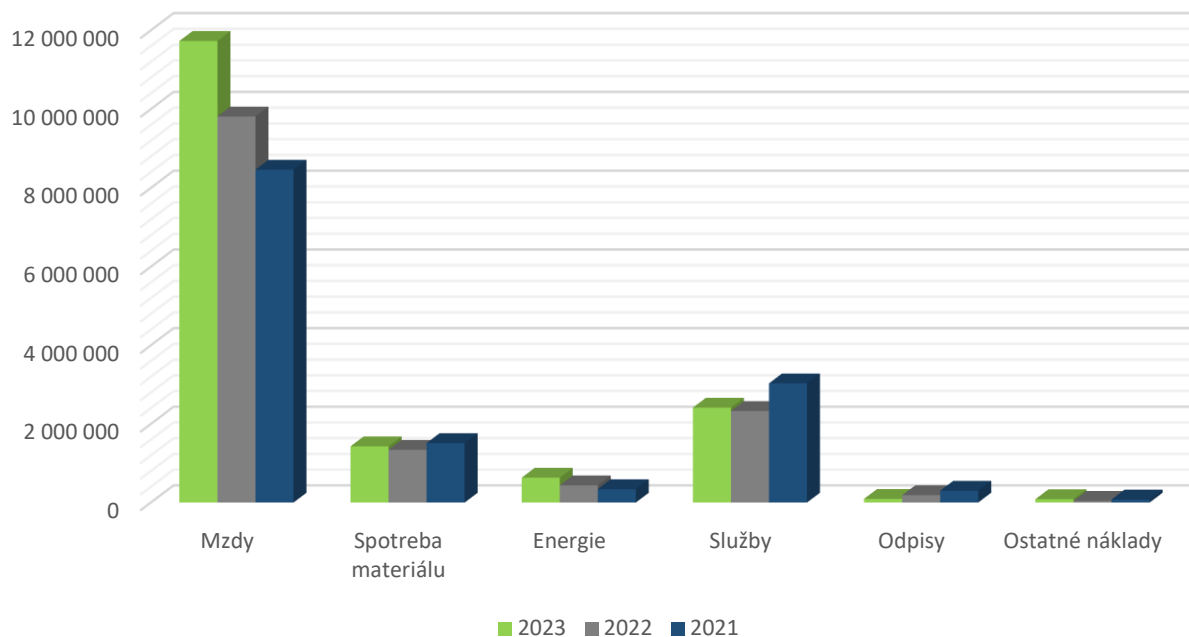
Výnosy	Jednotka	2023	2022	2021
Tržby z poisťovní	EUR	15 651 673	11 917 124	11 713 405
<i>Dôvera zdravotná poisťovňa</i>	EUR	4 871 778	3 547 261	3 311 921
<i>Všeobecná zdravotná poisťovňa</i>	EUR	9 469 835	7 597 046	7 631 147
<i>Union zdravotná poisťovňa</i>	EUR	1 310 060	772 817	770 337
Tržby z nájomného	EUR	217 266	136 218	132 109
Ostatné tržby	EUR	1 473 913	1 577 189	1 517 432
Aktivácia	EUR	43 820	45 102	40 525
Ostatné výnosy	EUR	124 716	972 435	800 391
<b>Spolu</b>		<b>17 511 388</b>	<b>14 648 068</b>	<b>14 203 862</b>

Personálne ukazovatele	Jednotka	2023	2022	2021
Lekári	počet	107	102	104
Sestry	počet	123	127	129
Ostatný zdravotnícky personál	počet	70	67	69
THP	počet	13	13	13
Robotníci	počet	12	14	14
<b>Spolu</b>		<b>325</b>	<b>323</b>	<b>329</b>

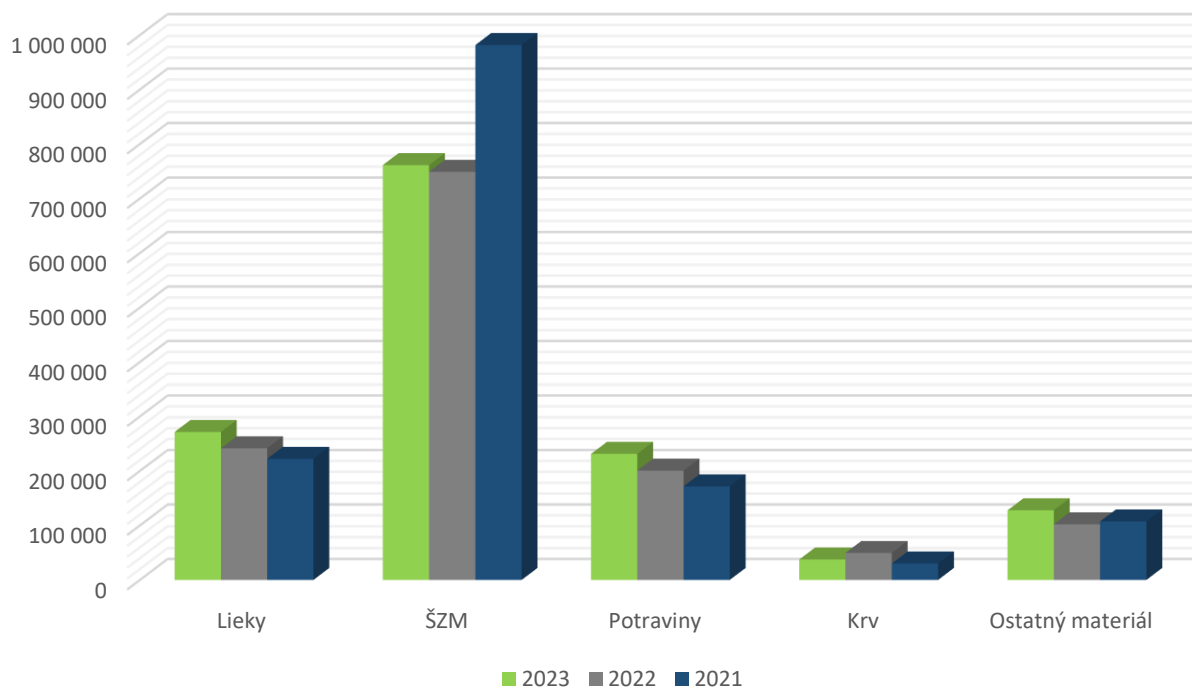
## GRAFICKÉ ZOBRAZENIE VYBRANÝCH ÚDAJOV



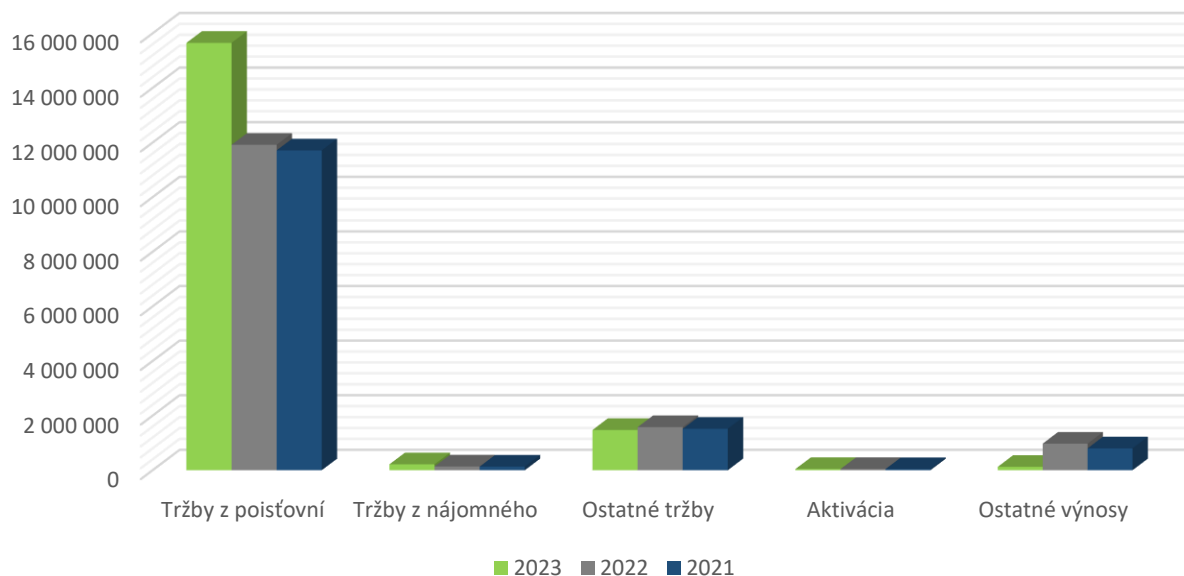
## Náklady



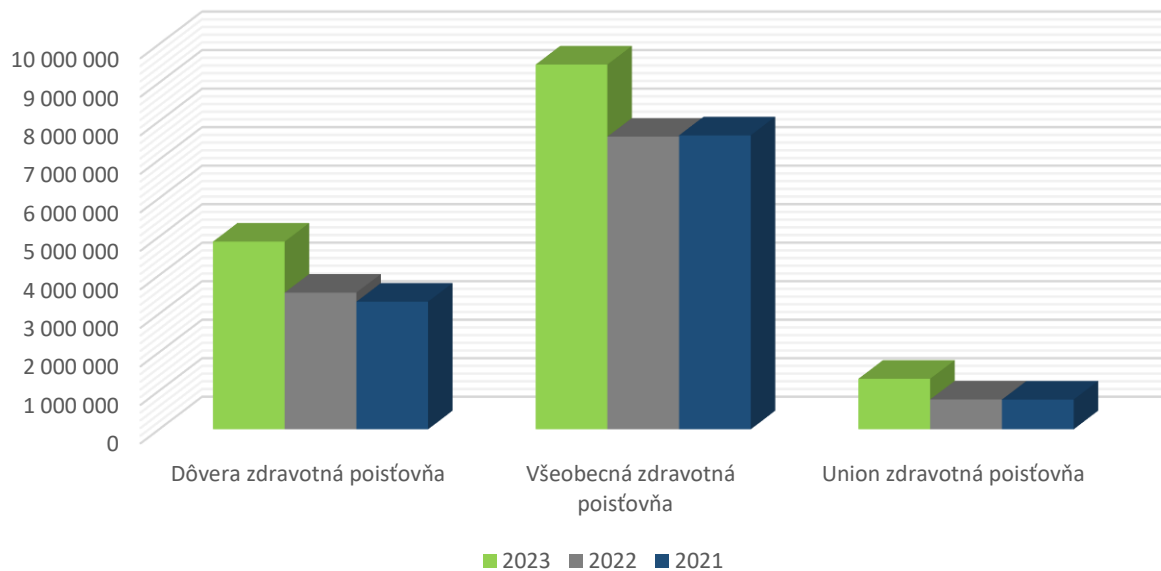
## Spotreba materiálu



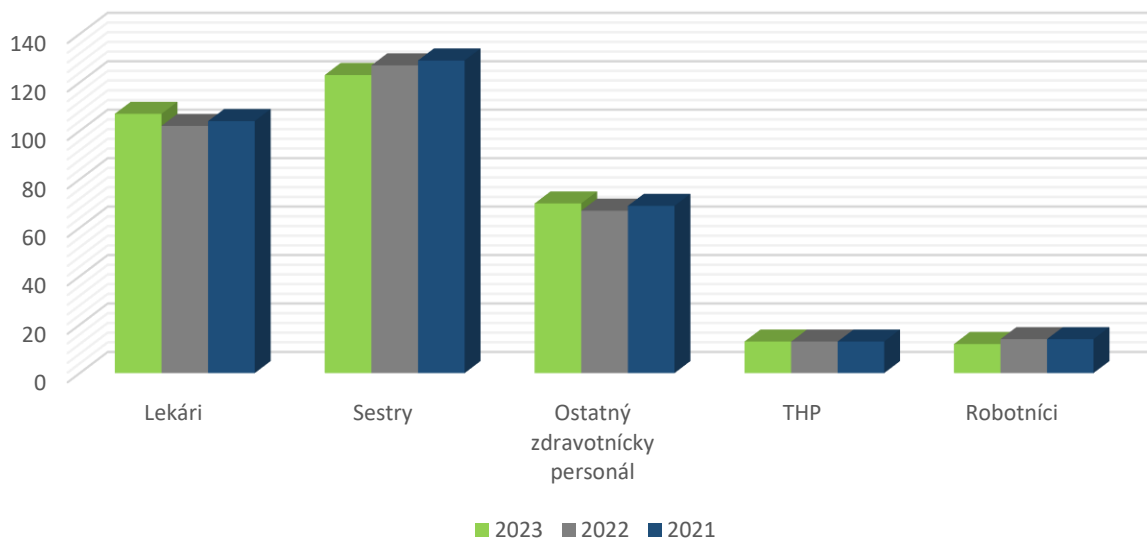
## Výnosy



## Výnosy z poisťovní



## Personálne ukazovatele



## INVESTIČNÁ ČINNOSŤ

Z nenávratného finančného príspevku v rámci výzvy „Zníženie dopadov pandémie COVID-19 a podpora opatrení na skrátenie času reakcie pri enormnom náraste ochorenia v zariadeniach ústavnej zdravotnej starostlivosti v postavení subjektov hospodárskej mobilizácie“ Spoločnosť v roku 2023 obstarala a zaradila do užívania digitálny skiagrafický RTG prístroj v hodnote 113 098 EUR, USG prístroje v celkovej hodnote 112 629 EUR, monitory vitálnych funkcií v hodnote 42 590 EUR a ďalšie medicínske prístroje v celkovej hodnote 81 745 EUR.

Nenávratný finančný príspevok obdržaný v roku 2023 z tejto výzvy predstavoval celkovo sumu 350 063 EUR.

Spoločnosť v priebehu roka ďalej technicky zhodnotila budovy v hodnote 116 138 EUR, obstarala a zaradila do majetku ostatný drobný majetok v celkovej hodnote 15 674 EUR.

Zároveň spoločnosť v roku 2023 vyradila Digitálny RTG systém v hodnote 219 439 EUR a ďalšiu zdravotnícku techniku a drobný majetok v celkovej hodnote 50 841 EUR.

## NÁKLADY NA ČINNOSŤ V OBLASTI VÝSKUMU A VÝVOJA

Spoločnosť nerealizovala v roku 2023 žiadne výdavky na činnosť v oblasti výskumu a vývoja a neplánuje ani v roku 2024 investovať do tejto oblasti.

## **PREDPOKLADANÝ BUDÚCI VÝVOJ ČINNOSTI SPOLOČNOSTI**

Spoločnosť sa v roku 2024 bude naďalej zameriavať na zefektívnenie činnosti v oblasti znižovania nákladov a zvyšovania výnosov tak, aby dokázala poskytovať kvalitnú zdravotnú starostlivosť pre pacientov v tomto regióne.

Spokojnosť pacientov a dobrý kredit nemocnice je základným predpokladom úspechu v prostredí poskytovania zdravotnej starostlivosti.

## **NÁVRH NA ROZDELENIE ZISKU**

Spoločnosť dosiahla v roku 2023 zisk vo výške 895 690 EUR. Štatutárny orgán do dňa zostavenia účtovnej závierky nerozhodol o použití zisku za rok 2023.

## **UDALOSTI OSOBITNÉHO VÝZNAMU, KTORÉ NASTALI PO SKONČENÍ ÚČTOVNÉHO OBDOBIA, ZA KTORÉ SA VYHOTOVUJE VÝROČNÁ SPRÁVA**

Okrem udalostí uvedených v iných bodoch tejto výročnej správy nenastali ďalšie udalosti, ktoré by si vyžadovali zverejnenie alebo vykázanie za rok 2023.

## **NADOBUDNUTIE VLASTNÝCH AKCIÍ, DOČASNÝCH LISTOV, OBCHODNÝCH PODIELOV A AKCIÍ, DOČASNÝCH LISTOV A OBCHODNÝCH PODIELOV MATERSKEJ ÚČTOVNEJ JEDNOTKY**

Spoločnosť v roku 2023 nenadobudla žiadne vlastné akcie, dočasné listy, obchodné podiely a akcie, dočasné listy a obchodné podiely materskej účtovnej jednotky.

## **VPLYV NA ŽIVOTNÉ PROSTREDIE**

V súčasnosti nie sú známe žiadne relevantné riziká pre spoločnosť týkajúce sa možnosti vzniku záťaží, havárií, narušenia životného prostredia ani potenciálnych záväzkov súvisiacich s kontamináciou pôdy, podzemnej alebo povrchovej vody, znečistením ovzdušia a nevyriešených sťažností týkajúcich sa životného prostredia.

## VPLYV NA ZAMESTNANOSŤ

V súčasnosti nie sú známe žiadne relevantné riziká pre Spoločnosť, ktoré by mali vplyv na zamestnanosť.

## RIZIKÁ A NEISTOTY

Spoločnosť ku dňu zostavenia účtovnej závierky spĺňa všetky záväzky a pokračuje v predpoklade nepretržitého trvania.

## PREHĽAD PEŇAŽNÝCH TOKOV

Spoločnosť zostavila prehľad peňažných tokov pomocou nepriamej metódy:

Názov položky	2023	2022	2021
<b>Výsledok hospodárenia pred zdanením</b>	<b>1 126 045</b>	<b>496 517</b>	<b>477 769</b>
<i>Úpravy o nepeňažné operácie:</i>			
Odpisy dlhodobého majetku	93 126	186 831	300 302
Odpis pohľadávky	0	71	0
Zmena stavu opravnej položky k pohládkam	-1 170	-6 996	8 176
Zmena stavu rezerv	229 533	-12 260	80 133
Zmena stavu opravnej položky k zásobám	-754	940	0
Úrokové náklady (netto)	0	0	0
<b>Zisk z prevádzky pred zmenou pracovného kapitálu</b>	<b>1 446 780</b>	<b>665 103</b>	<b>866 380</b>
<i>Zmena pracovného kapitálu:</i>			
Úbytok (prírastok) pohľadávok z obchodného styku a časového rozlíšenia	-613 485	109 683	-268 933
Úbytok (prírastok) zásob	-13 812	47 858	-21 838
(Úbytok) prírastok záväzkov a časového rozlíšenia	-244 771	201 933	346 778
<b>Prevádzkové peňažné toky</b>	<b>574 712</b>	<b>1 024 577</b>	<b>922 387</b>
<b>Peňažné toky z prevádzkovej činnosti</b>			
Prevádzkové peňažné toky	<b>574 712</b>	<b>1 024 577</b>	<b>922 387</b>
Zaplatené úroky	0	0	0
Zaplatená daň z príjmov	-112 460	-164 036	-162 723
Vyplatené dividendy	-375 855	-427 167	-403 843
<b>Čisté peňažné toky z prevádzkovej činnosti</b>	<b>86 397</b>	<b>433 374</b>	<b>355 821</b>
<b>Peňažné toky z investičnej činnosti</b>			
Nákup dlhodobého majetku	-481 875	-68 607	-40 746
Príjmy z predaja dlhodobého majetku	350 063	0	0
<b>Čisté peňažné toky z investičnej činnosti</b>	<b>-131 812</b>	<b>-68 607</b>	<b>-40 746</b>
<b>Peňažné toky z finančnej činnosti</b>			
Príjmy / splátky úverov a pôžičiek od bánk	544	782	160
<b>Čisté peňažné toky z finančnej činnosti</b>	<b>544</b>	<b>782</b>	<b>160</b>
<b>Prírastky (úbytky) peňažných prostriedkov a peňažných ekvivalentov</b>	<b>-44 871</b>	<b>365 549</b>	<b>315 235</b>
Peňažné prostriedky a peňažné ekvivalenty na začiatku roka	1 597 214	1 231 665	916 430
<b>Peňažné prostriedky a peňažné ekvivalenty na konci roka</b>	<b>1 552 343</b>	<b>1 597 214</b>	<b>1 231 665</b>

Štruktúra peňažných prostriedkov a peňažných ekvivalentov:

<b>Položka</b>	<b>2 023</b>	<b>2 022</b>	<b>2 021</b>
Peniaze	2 868	1 212	2 209
Ceniny	3 002	1 255	1 785
Peniaze na ceste	191	416	139
Pohľadávka/závazok z cash poolingu	1 546 282	1 594 331	1 227 532
<b>Spolu</b>	<b>1 552 343</b>	<b>1 597 214</b>	<b>1 231 665</b>

