


AUTOS SLOVAKIA, s. r. o.

VÝROČNÁ SPRÁVA za rok 2023




Marek Salek
konateľ


Peter Jurčík
konateľ

AUTOS SLOVAKIA, s. r. o.

28. februára 2024

OBSAH

1.	PROFIL SPOLOČNOSTI.....	2
1.1.	Predmet činnosti	2
1.2.	Štruktúra spoločníkov Spoločnosti	3
1.3.	Členovia orgánov Spoločnosti.....	3
1.4.	Zamestnanci Spoločnosti	3
1.5.	Organizačná zložka v zahraničí	3
2.	VÝVOJ PODNIKATELSKEJ ČINNOSTI SPOLOČNOSTI	4
2.1.	Podnikateľská činnosť Spoločnosti	4
2.2.	Ekonomická situácia Spoločnosti.....	5
2.3.	Vývoj nákladov, výnosov a výsledku hospodárenia.....	7
2.4.	Náklady na činnosť v oblasti výskumu a vývoja	9
2.5.	Vplyv pandémie koronavírusu na Spoločnosť.....	9
2.6.	Vplyv vojnového konfliktu na Ukrajinu na Spoločnosť.....	9
3.	PREDPOKLADANÝ BUDÚCI VÝVOJ ČINNOSTI SPOLOČNOSTI	10
4.	NÁVRH NA ROZDELENIE ZISKU SPOLOČNOSTI	10
5.	UDALOSTI OSOBITNÉHO VÝZNAMU, KTORÉ NASTALI PO SKONČENÍ ÚČTOVNÉHO OBDOBIA, ZA KTORÉ SA VYHOTOVUJE VÝROČNÁ SPRÁVA	10
6.	NADOBUDNUTIE VLASTNÝCH AKCIÍ, DOČASNÝCH LISTOV, OBCHODNÝCH PODIELOV A AKCIÍ, DOČASNÝCH LISTOV A OBCHODNÝCH PODIELOV MATERSKEJ ÚČTOVNEJ JEDNOTKY	10
7.	VPLYV ČINNOSTI SPOLOČNOSTI NA ŽIVOTNÉ PROSTREDIE.....	10
8.	VPLYV ČINNOSTI SPOLOČNOSTI NA ZAMESTNANOSŤ	10

1. PROFIL SPOLOČNOSTI

Obchodný názov Spoločnosti:	AUTOS SLOVAKIA, s. r. o.
Sídlo Spoločnosti:	Hlavná 4410, Matejovce 059 01
Právna forma:	spoločnosť s ručením obmedzeným
IČO:	44984723
DIČ:	2022942130
IČ DPH:	SK2022942130
Deň založenia Spoločnosti:	23.12.2009
Deň zápisu Spoločnosti do obchodného registra:	23.12.2009
Zapísaná v obchodnom registri:	Okresného súdu Prešov oddiel: Sro, vložka číslo: 22402/P

1.1. Predmet činnosti

Hlavné činnosti Spoločnosti podľa obchodného registra:

- kúpa tovaru na účely jeho predaja konečnému spotrebiteľovi (maloobchod) alebo iným prevádzkovateľom živnosti (veľkoobchod)
- sprostredkovateľská činnosť v oblasti obchodu
- sprostredkovateľská činnosť v oblasti služieb
- prenájom hnutelných vecí
- reklamné a marketingové služby
- vedenie účtovníctva
- administratívne služby
- prenájom nehnuteľností spojený s poskytovaním iných než základných služieb spojených s prenájomom
- čistiace a upratovacie služby
- údržba motorových vozidiel bez zásahu do motorickej časti vozidla
- činnosť podnikateľských, organizačných a ekonomických poradcov
- nákladná cestná doprava vykonávaná vozidlami s celkovou hmotnosťou do 3,5 t vrátane prípojného vozidla
- skladovanie a pomocné činnosti v doprave
- finančný lízing
- počítačové služby a služby súvisiace s počítačovým spracovaním údajov
- poskytovanie úverov alebo pôžičiek z peňažných zdrojov získaných výlučne bez verejnej výzvy a bez verejnej ponuky majetkových hodnôt
- faktoring a forfaiting

1.2. Štruktúra spoločníkov Spoločnosti

Spoločník	Podiel na základnom imaní v EUR	Podiel na základnom imaní %	Podiel na hlasovacích právach v %
PK - TRUCKS, s. r. o.	49 000	49	49
PRZEDSIĘBIORSTWO WIELOBRANŻOWE "AUTOS" SPÓŁKA Z OGRANICZONĄ ODPOWIEDZIALNOŚCIĄ	51 000	51	51
Spolu	100 000	100	100

1.3. Členovia orgánov Spoločnosti

Štatutárny orgán Spoločnosti tvoria dvaja konatelia:

Marek Saiek

Peter Jurčík

V mene Spoločnosti konajú a podpisujú konatelia spoločne a to tak, že k obchodnému menu Spoločnosti pripoja svoje vlastnoručné podpisy.

V priebehu roka 2023 nenastala zmena konateľov Spoločnosti.

1.4. Zamestnanci Spoločnosti

Počet zamestnancov	
k 31.12.2023	k 31.12.2022
20	20

V roku 2023 boli prijatí do pracovného pomeru dvaja zamestnanci a rovnako dvaja zamestnanci sa rozhodli ukončiť pracovný pomer. Jeden zamestnanec pracuje ako dohodár.

1.5. Organizačná zložka v zahraničí

Spoločnosť nemá organizačnú zložku v zahraničí.

2. VÝVOJ PODNIKATEĽSKEJ ČINNOSTI SPOLOČNOSTI

2.1. Podnikateľská činnosť Spoločnosti

Hlavná činnosť Spoločnosti je zameraná na predaj náhradných dielov na nákladné automobily, prívesy, návěsy, autobusy, stavebné stroje a od roku 2022 predáva náhradné diely aj pre dodávky.

Spoločnosť má vybudovanú stabilnú predajnú sieť na trhu s náhradnými dielmi pre nákladné vozidlá v rámci celého Slovenska.

Aktuálne prevádzkuje 8 pobočiek a to v slovenských mestách: Poprad, Košice, Prešov, Žilina, Prievidza, Trenčín, Trnava a Levice.

Pobočky Spoločnosti k 31.12.2023 na Slovensku



Spoločnosť disponuje rozsiahlou ponukou náhradných dielov rôznych značiek. Snaží sa osloviť široké spektrum zákazníkov a reagovať tak na ich neustále sa meniace potreby.

V roku 2023 Spoločnosť pokračovala v obnove vozového parku. Zakúpila štyri nové vozidlá, z toho sú tri nákladné vozidlá určené na rozvoz tovaru a jedno osobné vozidlo. Päť starších vozidiel sa Spoločnosti podarilo predatť.

Spoločnosť obstarala aj nádrž na AdBlue pre pobočku v Prešove na tankovanie AdBlue priamo do nákladných vozidiel. Takto sa snaží byť bližšie k zákazníkom a vyhovieť ich požiadavkám.

2.2. Ekonomická situácia Spoločnosti

AKTÍVA	Bežné účtovné obdobie	Predchádzajúce účtovné obdobie
SPOLU MAJETOK	3 812 753,00 €	3 781 047,00 €
Neobežný majetok	1 079 581,00 €	1 045 963,00 €
Dlhodobý nehmotný majetok	22 542,00 €	0,00 €
Dlhodobý hmotný majetok	1 057 039,00 €	1 045 963,00 €
Dlhodobý finančný majetok	0,00 €	0,00 €
Obežný majetok	2 719 967,00 €	2 723 864,00 €
Zásoby	1 355 828,00 €	1 494 833,00 €
Dlhodobé pohľadávky	11 356,00 €	3 142,00 €
Krátkodobé pohľadávky	1 235 514,00 €	1 116 582,00 €
Krátkodobý finančný majetok	0,00 €	0,00 €
Finančné účty	117 269,00 €	109 307,00 €
Časové rozlíšenie	13 205,00 €	11 220,00 €

PASÍVA	Bežné účtovné obdobie	Predchádzajúce účtovné obdobie
SPOLU VLASTNÉ IMANIE A ZÁVÄZKY	3 812 753,00 €	3 781 047,00 €
Vlastné imanie	1 978 197,00 €	1 796 175,00 €
Základné imanie	100 000,00 €	100 000,00 €
Emisné ážio	0,00 €	0,00 €
Ostatné kapitálové fondy	0,00 €	0,00 €
Zákonné rezervné fondy	12 544,00 €	12 544,00 €
Ostatné fondy zo zisku	0,00 €	0,00 €
Oceňovacie rozdiely z precenenia	0,00 €	0,00 €
Výsledok hospodárenia minulých rokov	1 683 631,00 €	1 363 978,00 €
Výsledok hospodárenia za účtovné obdobie po zdanení	182 022,00 €	319 653,00 €
Záväzky	1 834 556,00 €	1 984 872,00 €
Dlhodobé záväzky	101 023,00 €	101 570,00 €
Dlhodobé rezervy	2 867,00 €	2 821,00 €
Dlhodobé bankové úvery	0,00 €	0,00 €
Krátkodobé záväzky	1 700 415,00 €	1 740 500,00 €
Krátkodobé rezervy	30 251,00 €	42 409,00 €
Bežné bankové úvery	0,00 €	97 572,00 €
Krátkodobé finančné výpomoci	0,00 €	0,00 €
Časové rozlíšenie	0,00 €	0,00 €

V nasledujúcich tabuľkách je prehľad vybraných finančných ukazovateľov za roky 2023 a 2022.

Ukazovatele likvidity	2023	2022
Okamžitá likvidita	0,07	0,06
Bežná likvidita	0,78	0,65
Celková likvidita	1,57	1,45

Ukazovatele zadlženosti	2023	2022
Celková zadlženosť	48,12 %	52,50 %
Dlhodobá zadlženosť	2,72 %	2,76 %

Ukazovatele rentability	2023	2022
Rentabilita vlastného kapitálu	9,20 %	17,80 %
Rentabilita celkového kapitálu	4,99 %	8,59 %
Rentabilita tržieb	1,89 %	3,64 %

Ukazovatele finančnej výkonnosti	2023	2022
EBIT	251 592,00 €	418 340,00 €
EBITDA	426 682,00 €	566 295,00 €

Na výpočet týchto ukazovateľov boli použité nižšie uvedené vzorce.

Likvidita 1. stupňa (*Okamžitá likvidita*) = finančné účty / (krátkodobé záväzky + krátkodobé rezervy + bežné bankové úvery + krátkodobé finančné výpomoci + krátkodobé výdavky budúcich období)

Likvidita 2. stupňa (*Bežná likvidita*) = (finančné účty + krátkodobé pohľadávky) / (krátkodobé záväzky + krátkodobé rezervy + bežné bankové úvery + krátkodobé finančné výpomoci + krátkodobé výdavky budúcich období)

Likvidita 3. stupňa (*Celková likvidita*) = (finančné účty + krátkodobé pohľadávky + zásoby) / (krátkodobé záväzky + krátkodobé rezervy + bežné bankové úvery + krátkodobé finančné výpomoci + krátkodobé výdavky budúcich období)

Celková zadlženosť = (záväzky + výdavky budúcich období) / aktíva

Dlhodobá zadlženosť = (dlhodobé záväzky + dlhodobé rezervy + dlhodobé bankové úvery + dlhodobé výdavky budúcich období) / aktíva

Rentabilita vlastného kapitálu = výsledok hospodárenia za účtovné obdobie / vlastné imanie

Rentabilita celkového kapitálu = (výsledok hospodárenia za účtovné obdobie + nákladové úroky) / spolu vlastné imanie a záväzky

Rentabilita tržieb = výsledok hospodárenia za účtovné obdobie / (tržby z predaja tovaru + tržby z predaja vlastných výrobkov a služieb)

EBIT = výsledok hospodárenia z hospodárskej činnosti + zostatková cena predaného dlhodobého majetku a predaného materiálu – tržby z predaja dlhodobého nehmotného majetku, dlhodobého hmotného majetku a materiálu

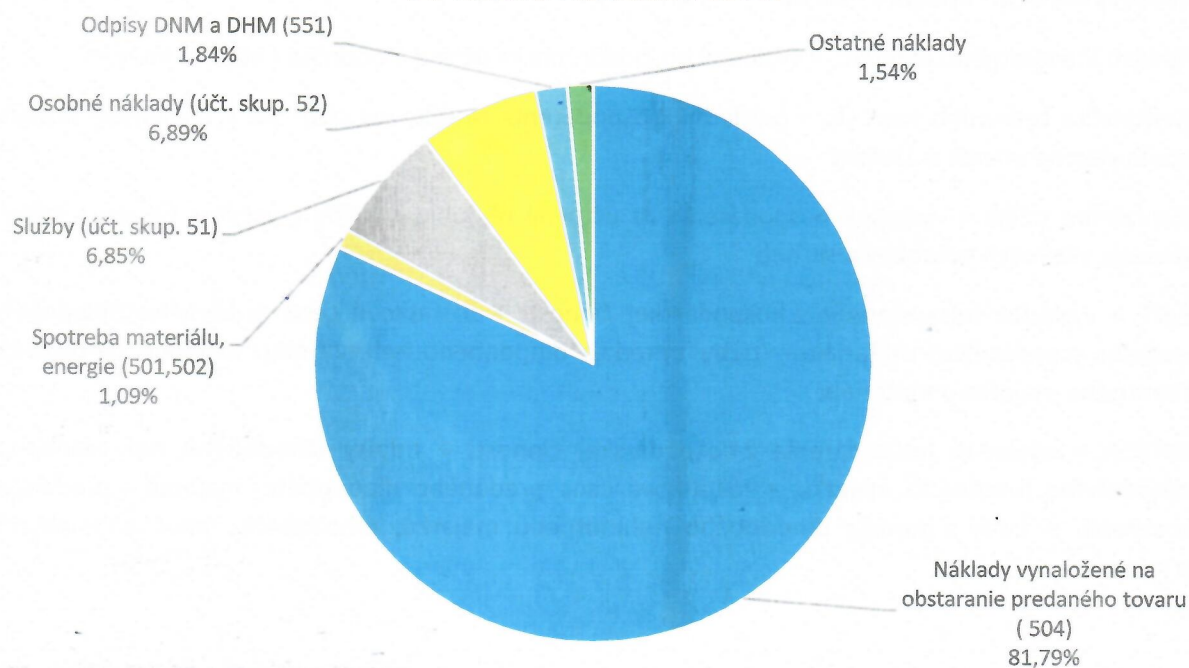
EBITDA = výsledok hospodárenia z hospodárskej činnosti + odpisy dlhodobého nehmotného a dlhodobého hmotného majetku + zostatková cena predaného dlhodobého majetku a predaného materiálu – tržby z predaja dlhodobého nehmotného majetku, dlhodobého hmotného majetku a materiálu

2.3. Vývoj nákladov, výnosov a výsledku hospodárenia

Celkové náklady Spoločnosti predstavovali za rok 2023 sumu 9 514 760 EUR. Oproti roku 2022 celkové náklady vzrástli o 1 015 058 EUR, t. j. o 11,94 %. Náklady na obstaranie tovaru na predaj tvorili z celkových nákladov sumu 7 782 494 EUR, t. j. 81,79 %. Značnú časť nákladov činili osobné náklady (6,89 % celkových nákladov) a ostatné služby (6,85 % celkových nákladov).

NÁKLADY	Bežné účtovné obdobie	Predchádzajúce účtovné obdobie
Náklady vynaložené na obstaranie predaného tovaru (504)	7 782 494,00 €	6 778 529,00 €
Spotreba materiálu, energie (501,502)	103 489,00 €	102 660,00 €
Opravné položky k zásobám (+/-) (505)	8 240,00 €	-9 155,00 €
Služby (účtová skupina 51)	652 083,00 €	665 650,00 €
Osobné náklady (účtovná skupina 52)	655 316,00 €	657 824,00 €
Dane a poplatky (účtová skupina 53)	9 236,00 €	10 140,00 €
Odpisy a opravné položky k DHM (551, 553)	175 090,00 €	147 955,00 €
Zostatková cena predaného DM (541)	23 458,00 €	0,00 €
Opravné položky k pohľadávkam (+/-) (547)	517,00 €	12 595,00 €
Ostatné náklady na hospodársku činnosť (543,544,545,546,548,549)	31 447,00 €	24 169,00 €
Nákladové úroky (562)	8 418,00 €	5 221,00 €
Kurzové straty (563)	17,00 €	42,00 €
Ostatné náklady na finančnú činnosť (568)	12 021,00 €	11 469,00 €
Daň z príjmov (účtovná skupina 59)	52 934,00 €	92 603,00 €
SPOLU	9 514 760,00 €	8 499 702,00 €

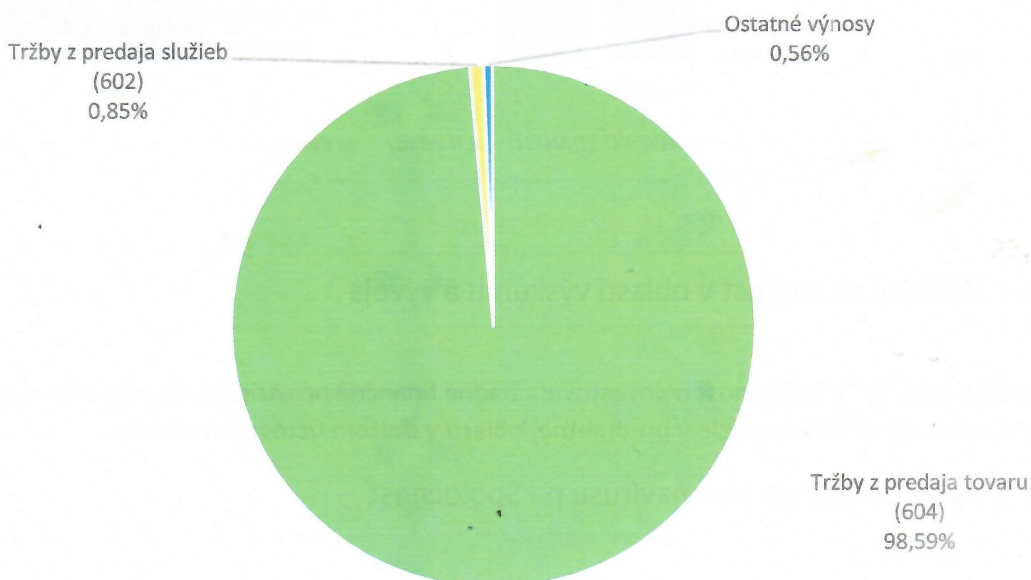
Štruktúra nákladov 2023



Celkové výnosy Spoločnosti dosiahli v roku 2023 sumu 9 696 782 EUR. V porovnaní s rokom 2022 výnosy narástli o 877 427 EUR, teda o 9,95 % . Tržby z predaja tovaru predstavovali viac ako 98 % celkových výnosov.

VÝNOSY	Bežné účtovné obdobie	Predchádzajúce účtovné obdobie
Tržby z predaja tovaru (604)	9 560 339,00 €	8 684 419,00 €
Tržby z predaja služieb (602)	82 339,00 €	98 137,00 €
Tržby z predaja DHM (641)	27 083,00 €	10 500,00 €
Ostatné výnosy z hospodárskej činnosti (644,646,648)	26 826,00 €	26 151,00 €
Kurzové zisky (663)	0,00 €	9,00 €
Ostatné výnosy z finančnej činnosti (668)	195,00 €	139,00 €
SPOLU	9 696 782,00 €	8 819 355,00 €

Štruktúra výnosov 2023



Výsledkom hospodárenia Spoločnosti za rok 2023 je zisk. Po zdanení daňou z príjmov predstavuje sumu 182 022 EUR. Oproti roku 2022 ide o pokles čistého zisku o 137 631 €, t.j. o 43,06 %.

VÝSLEDOK HOSPODÁRENIA	Bežné účtovné obdobie	Predchádzajúce účtovné obdobie
ZISK PO ZDANENÍ	182 022,00 €	319 653,00 €

Vývoj nákladov, výnosov a výsledku hospodárenia



2.4. Náklady na činnosť v oblasti výskumu a vývoja

V priebehu roka 2023 Spoločnosť neinvestovala žiadne finančné prostriedky do výskumu a vývoja a ani nemá v pláne vynaložiť investície v predmetnej oblasti v ďalšom účtovnom období.

2.5. Vplyv pandémie koronavírusu na Spoločnosť

Mimoriadna situácia z dôvodu ohrozenia verejného zdravia v dôsledku ochorenia COVID-19 bola odvolaná vládou ku dňu 15.9.2023. V roku 2023 nemala pandémia koronavírusu na Spoločnosť významný negatívny vplyv.

2.6. Vplyv vojnového konfliktu na Ukrajinu na Spoločnosť

Vedenie Spoločnosti sleduje dianie v súvislosti s vojnovým konfliktom na Ukrajine a možné dopady na Spoločnosť. Spoločnosť neobchoduje priamo s tretími stranami, ktoré sídlia v Ruskej federácii alebo na Ukrajine a ani nemá odberateľov/dodávateľov, ktorí majú investície v týchto štátoch alebo ktorí v prevažnej miere realizujú obchod s týmito štátmi. Okrem rastúcich cien vstupov, najmä pohonných hmôt, energií, materiálov, tovarov a služieb v súčasnosti nemajú tieto udalosti významný nepriaznivý vplyv na Spoločnosť. Vedenie Spoločnosti nepredpokladá významné ohrozenie predpokladu nepretržitého pokračovania v činnosti v blízkej budúcnosti, t.j. počas nasledujúcich 12 mesiacov od dátumu zostavenia účtovnej závierky.

3. PREDPOKLADANÝ BUDÚCI VÝVOJ ČINNOSTI SPOLOČNOSTI

Spoločnosť plánuje aj v nasledujúcom účtovnom období ďalej vykonávať svoju podnikateľskú činnosť. Neustále sa snaží udržať si svoje vybudované stabilné postavenie na trhu s náhradnými dielmi v značnom konkurenčnom prostredí. Za cieľ si dáva byť spoľahlivým obchodným partnerom na profesionálnej úrovni. Odozvou na požiadavky klientov je široká ponuka a rýchla dostupnosť tovaru v požadovanej kvalite za zodpovedajúcu cenu a so zámerom dosiahnuť najvyššiu úroveň obsluhy zákazníka.

4. NÁVRH NA ROZDELENIE ZISKU SPOLOČNOSTI

Spoločnosť navrhuje dosiahnutý zisk po zdanení za rok 2023 v sume 182 022 EUR preúčtovať na nerozdelený zisk minulých rokov.

5. UDALOSTI OSOBITNÉHO VÝZNAMU, KTORÉ NASTALI PO SKONČENÍ ÚČTOVNÉHO OBDOBIA, ZA KTORÉ SA VYHOTOVUJE VÝROČNÁ SPRÁVA

Po skončení účtovného obdobia do dňa zostavenia výročnej správy nenastali žiadne udalosti osobitného významu, ktoré by mali vplyv na účtovnú závierku Spoločnosti za rok 2023.

6. NADOBUDNUTIE VLASTNÝCH AKCIÍ, DOČASNÝCH LISTOV, OBCHODNÝCH PODIELOV A AKCIÍ, DOČASNÝCH LISTOV A OBCHODNÝCH PODIELOV MATERSKEJ ÚČTOVNEJ JEDNOTKY

Spoločnosť v priebehu roka 2023 nenadobudla žiadne vlastné akcie, dočasné listy, obchodné podiely a akcie, dočasné listy a obchodné podiely materskej účtovnej jednotky.

7. VPLYV ČINNOSTI SPOLOČNOSTI NA ŽIVOTNÉ PROSTREDIE

Spoločnosť dbá na dodržiavanie predpisov a platných noriem týkajúcich sa likvidácie odpadov, realizuje napr. aj zber starých batérií s cieľom ich ďalšieho zhodnotenia, pričom spolupracuje s autorizovanými spoločnosťami.

8. VPLYV ČINNOSTI SPOLOČNOSTI NA ZAMESTNANOSŤ

Spoločnosť do konca roka 2023 udržala zamestnanosť a aj v ďalšom období má v pláne zachovať pracovné miesta.