

PERI spol. s r.o.

**Účtovná závierka a Výročná správa
k 31. decembru 2023
a Správa nezávislého audítora**

jún 2024



Správa nezávislého audítora

Spoločníkovi a konateľom spoločnosti PERI spol. s r.o.:

Náš názor

Podľa nášho názoru vyjadruje účtovná závierka objektívne vo všetkých významných súvislostiach finančnú situáciu spoločnosti PERI spol. s r.o. (ďalej len „Spoločnosť“) k 31. decembru 2023 a výsledok hospodárenia Spoločnosti za rok, ktorý sa k uvedenému dátumu skončil, v súlade so zákonom č. 431/2002 Z.z. o účtovníctve v znení neskorších predpisov (ďalej len „Zákon o účtovníctve“).

Čo sme auditovali

Účtovná závierka Spoločnosti obsahuje:

- súvahu k 31. decembru 2023,
- výkaz ziskov a strát za rok, ktorý sa k uvedenému dátumu skončil a
- poznámky k účtovnej závierke, ktoré obsahujú významné účtovné zásady a účtovné metódy a ďalšie vysvetľujúce informácie.

Východisko pre náš názor

Náš audit sme uskutočnili v súlade s Medzinárodnými audítorskými štandardmi. Naša zodpovednosť vyplývajúca z týchto štandardov je ďalej opísaná v časti našej správy Zodpovednosť audítora za audit účtovnej závierky.

Sme presvedčení, že audítorské dôkazy, ktoré sme získali, sú dostatočným a vhodným východiskom pre náš názor.

Nezávislosť

Od Spoločnosti sme nezávislí v zmysle Medzinárodného etického kódexu pre účtovných odborníkov (vrátane Medzinárodných štandardov nezávislosti), ktorý vydala Rada pre medzinárodné etické štandardy účtovníkov (ďalej „Kódex IESBA“), ako aj v zmysle ustanovení zákona č. 423/2015 o štatutárnom audite a o zmene a doplnení zákona č. 431/2002 Z. z. o účtovníctve v znení neskorších predpisov (ďalej „Zákon o štatutárnom audite“) týkajúcich sa etiky, ktoré sa vzťahujú na náš audit účtovnej závierky v Slovenskej republike. Splnili sme aj ostatné povinnosti týkajúce sa etiky, ktoré na nás kladie Zákon o štatutárnom audite a Kódex IESBA.

Správa k ostatným informáciám vrátane výročnej správy

Štatutárny orgán je zodpovedný za ostatné informácie. Ostatné informácie pozostávajú z výročnej správy (ale neobsahujú účtovnú závierku a našu správu audítora k nej).

Náš názor na účtovnú závierku sa nevzťahuje na ostatné informácie.

PricewaterhouseCoopers Slovensko, s.r.o., Karadžičova 2, 815 32 Bratislava, Slovak Republic
T: +421 259 350 111, www.pwc.com/sk/en

The firm's ID No.: 35 739 347. The firm is registered in the Commercial Register of Bratislava III City Court, Ref. No.: 16611/B, Section: Sro.
IČO spoločnosti je 35 739 347. Spoločnosť je zapísaná v Obchodnom registri Mestského súdu Bratislava III, pod Vložkou č.: 16611/B, Oddiel: Sro.

V súvislosti s našim auditom účtovnej závierky je našou zodpovednosťou prečítať si ostatné informácie, ktoré sú definované vyššie a pritom zvážiť, či sú tieto ostatné informácie významne nekonzistentné s účtovnou závierkou alebo s našimi poznatkami získanými počas auditu, alebo či máme iný dôvod sa domnievať, že sú významne nesprávne.

Pokiaľ ide o výročnú správu, posúdili sme, či obsahuje zverejnenia, ktoré vyžaduje Zákon o účtovníctve.

Na základe prác vykonaných počas nášho auditu sme dospeli k názoru, že:

- informácie uvedené vo výročnej správe za rok, za ktorý je účtovná závierka pripravená, sú v súlade s účtovnou závierkou, a že
- výročná správa bola vypracovaná v súlade so Zákonom o účtovníctve.

Navyše na základe našich poznatkov o Spoločnosti a situácii v nej, ktoré sme počas auditu získali, sme povinní uviesť, či sme zistili významné nesprávnosti vo výročnej správe. V tejto súvislosti neexistujú zistenia, ktoré by sme mali uviesť.

Zodpovednosť štatutárneho orgánu za účtovnú závierku

Štatutárny orgán je zodpovedný za zostavenie a objektívnu prezentáciu tejto účtovnej závierky v súlade so Zákonom o účtovníctve a za internú kontrolu, ktorú štatutárny orgán považuje za potrebnú pre zostavenie účtovnej závierky, ktorá neobsahuje významné nesprávnosti, či už v dôsledku podvodu alebo chyby.

Pri zostavovaní účtovnej závierky je štatutárny orgán zodpovedný za posúdenie toho, či je Spoločnosť schopná nepretržite pokračovať vo svojej činnosti, za zverejnenie prípadných okolností súvisiacich s pokračovaním Spoločnosti v činnosti, ako aj za zostavenie účtovnej závierky za použitia predpokladu pokračovania v činnosti v dohľadnej dobe, ibaže by štatutárny orgán buď mal zámer Spoločnosť zlikvidovať alebo ukončiť jej činnosť, alebo tak bude musieť urobiť, pretože realisticky inú možnosť nemá.

Zodpovednosť audítora za audit účtovnej závierky

Naším cieľom je získať primerané uistenie o tom, či účtovná závierka ako celok neobsahuje významné nesprávnosti, či už v dôsledku podvodu alebo chyby, a vydať správu audítora, ktorá bude obsahovať náš názor. Primerané uistenie je uistenie vysokého stupňa, ale nie je zárukou toho, že audit vykonaný podľa Medzinárodných audítorských štandardov vždy odhalí významné nesprávnosti, ak také existujú. Nesprávnosti môžu vzniknúť v dôsledku podvodu alebo chyby a za významné sa považujú vtedy, ak by sa dalo odôvodnene očakávať, že jednotlivé alebo v úhrne by mohli ovplyvniť ekonomické rozhodnutia používateľov, uskutočnené na základe účtovnej závierky.

Počas celého priebehu auditu uplatňujeme odborný úsudok a zachovávame profesionálny skepticizmus ako súčasť auditu podľa Medzinárodných audítorských štandardov. Okrem toho:

- Identifikujeme a posudzujeme riziká výskytu významných nesprávností v účtovnej závierke, či už v dôsledku podvodu alebo chyby, navrhujeme a uskutočňujeme audítorské postupy, ktoré reagujú na tieto riziká, a získavame audítorské dôkazy, ktoré sú dostatočné a vhodné na to, aby tvorili východisko pre náš názor. Riziko neodhalenia významnej nesprávnosti, ktorá je výsledkom podvodu, je vyššie než v prípade nesprávnosti spôsobenej chybou, pretože podvod môže znamenať tajnú dohodu, falšovanie, úmyselné opomenutie, nepravdivé vyhlásenie alebo obídenie internej kontroly.
- Oboznamujeme sa s internými kontrolami relevantnými pre audit, aby sme mohli navrhnúť audítorské postupy, ktoré sú za daných okolností vhodné, ale nie za účelom vyjadrenia názoru na efektívnosť interných kontrol Spoločnosti.

- Hodnotíme vhodnosť použitých účtovných zásad a účtovných metód a primeranosť účtovných odhadov a s nimi súvisiacich zverejnených informácií zo strany štatutárneho orgánu.
- Vyhodnocujeme, či štatutárny orgán v účtovníctve vhodne používa predpoklad nepretržitého pokračovania v činnosti a na základe získaných audítorských dôkazov aj to, či existuje významná neistota v súvislosti s udalosťami alebo okolnosťami, ktoré by mohli významne spochybniť schopnosť Spoločnosti nepretržite pokračovať v činnosti. Ak dospejeme k záveru, že takáto významná neistota existuje, sme povinní upozorniť v našej správe audítora na súvisiace informácie uvedené v účtovnej závierke alebo, ak sú tieto informácie nedostatočné, sme povinní modifikovať náš názor. Naše závery vychádzajú z audítorských dôkazov získaných do dátumu vydania správy audítora. Budúce udalosti alebo okolnosti však môžu spôsobiť, že Spoločnosť prestane pokračovať v nepretržitej činnosti.
- Hodnotíme celkovú prezentáciu, štruktúru a obsah účtovnej závierky, vrátane informácií v nej uvedených, ako aj to, či účtovná závierka zachytáva uskutočnené transakcie a udalosti spôsobom, ktorý vedie k ich vernému zobrazeniu.

So štatutárnym orgánom komunikujeme okrem iných záležitostí plánovaný rozsah a časový harmonogram auditu a významné zistenia z auditu, vrátane významných nedostatkov v interných kontrolách, ktoré identifikujeme počas nášho auditu.

PricewaterhouseCoopers Slovensko, s.r.o.

PricewaterhouseCoopers Slovensko, s.r.o.
Licencia SKAU č. 161

13. júna 2024
Bratislava, Slovenská republika

Bubeník

Mgr. Martin Bubeník, FCCA
Licencia UDVA č. 1225



Úč POD

ÚČTOVNÁ ZÁVIERKA

podnikateľov v podvojnóm účtovníctve



zostavená k 3 1 . 1 2 . 2 0 2 3

Číselné údaje sa zarovnávajú vpravo, ostatné údaje sa píšu zľava. Nevyplnené riadky sa ponechávajú prázdne.

Údaje sa vyplňajú paličkovým písmom (podľa tohto vzoru), písacím strojom alebo tlačiarňou, a to čiernou alebo tmavomodrou farbou.

Á Ā B Ć D É F G H Í J K L M N O P Q R Š T Ú V X Ý Ž 0 1 2 3 4 5 6 7 8 9

Daňové identifikačné číslo 2 0 2 0 3 4 0 6 0 8	Účtovná závierka X riadna	Účtovná jednotka malá	Mesiac Rok od 1 2 0 2 3
IČO 3 5 6 9 6 5 4 1	mimoriadna	X veľká	Za obdobie do 1 2 2 0 2 3
SK NACE 7 7 , 3 2 , 0	priebežná	(vyznačí sa x)	Bezprostredne predchádzajúce obdobie od 1 2 0 2 2 do 1 2 2 0 2 2

Priložené súčasti účtovnej závierky

 Súvaha (Úč POD 1-01)
(v celých eurách)

 Výkaz ziskov a strát (Úč POD 2-01)
(v celých eurách)

 Poznámky (Úč POD 3-01)
(v celých eurách alebo eurocentoch)

Obchodné meno (názov) účtovnej jednotky

P E R I s p o l . s r . o .

Sídlo účtovnej jednotky

Ulica

Š a m o r í n s k a

Číslo

1 8 / 4 2 2 7

PSČ

Obec

9 0 3 0 1 S e n e c

Označenie obchodného registra a číslo zápisu obchodnej spoločnosti

M e s t s k ý s ú d B r a t i s l a v a I I I

O d d i e l : S r o , V l o ž k a č í s l o : 1 1 5 5 3 / B

Telefónne číslo

Faxové číslo

+ 4 2 1 2 4 9 2 0 9 1 5 6

E-mailová adresa

Zostavená dňa:

3 0 . 0 4 . 2 0 2 4

Schválená dňa:

. . 2 0

Podpisový záznam štatutárneho orgánu účtovnej jednotky
alebo člena štatutárneho orgánu účtovnej jednotky alebo
podpisový záznam fyzickej osoby, ktorá je účtovnou jednotkou:

Záznamy daňového úradu

Miesto pre evidenčné číslo

Odtlačok prezentačnej pečiatky daňového úradu



Označenie a	STRANA AKTÍV b	Číslo riadku c	Bežné účtovné obdobie		Bezprostredne predchádzajúce účtovné obdobie		
			1	Brutto - časť 1		Netto 2	Netto 3
				Korekcia - časť 2			
	SPOLU MAJETOK r. 02 + r. 33 + r. 74	01		4 7 4 0 0 0 2 8	2 3 9 6 5 7 5 0		
				2 3 4 3 4 2 7 8		2 7 5 8 7 1 4 8	
A.	Neobežný majetok r. 03 + r. 11 + r. 21	02		3 6 2 7 7 2 6 6	1 4 3 7 7 2 5 1		
				2 1 9 0 0 0 1 5		1 7 8 0 8 7 6 0	
A.I.	Dlhodobý nehmotný majetok súčet (r. 04 až r. 10)	03		6 7 5 6 8			
				6 7 5 6 8		9 9 8	
A.I.1.	Aktivované náklady na vývoj (012) - /072, 091A/	04					
2.	Softvér (013) - /073, 091A/	05		6 7 5 6 8			
				6 7 5 6 8		9 9 8	
3.	Oceniiteľné práva (014) - /074, 091A/	06					
4.	Goodwill (015) - /075, 091A/	07					
5.	Ostatný dlhodobý nehmotný majetok (019, 01X) - /079, 07X, 091A/	08					
6.	Obstarávaný dlhodobý nehmotný majetok (041) - /093/	09					
7.	Poskytnuté preddavky na dlhodobý nehmotný majetok (051) - /095A/	10					
A.II.	Dlhodobý hmotný majetok súčet (r. 12 až r. 20)	11		3 6 2 0 9 6 9 8	1 4 3 7 7 2 5 1		
				2 1 8 3 2 4 4 7		1 7 8 0 7 7 6 2	
A.II.1.	Pozemky (031) - /092A/	12		1 1 2 0 8 9 6	1 1 2 0 8 9 6		
						1 1 2 0 8 9 6	
2.	Stavby (021) - /081, 092A/	13		5 7 9 7 9 1 6	3 0 7 0 7 0 2		
				2 7 2 7 2 1 4		3 2 2 0 3 1 4	
3.	Samostatné hnutelné veci a súbory hnutelných vecí (022) - /082, 092A/	14		2 9 1 8 4 5 8 8	1 0 0 7 9 3 5 5		
				1 9 1 0 5 2 3 3		1 3 4 0 7 7 1 8	



Označenie a	STRANA AKTÍV b	Číslo riadku c	Bežné účtovné obdobie		Bezprostredne predchádzajúce účtovné obdobie
			1	2	
			Brutto - časť 1	Netto	3
			Korekcia - časť 2		
4.	Pestovateľské celky trvalých porastov (025) - /085, 092A/	15			
5.	Základné stádo a ťažné zvieratá (026) - /086, 092A/	16			
6.	Ostatný dlhodobý hmotný majetok (029, 02X, 032) - /089, 08X, 092A/	17			
7.	Obstarávaný dlhodobý hmotný majetok (042) - /094/	18	1 0 6 2 9 8	1 0 6 2 9 8	5 8 8 3 4
8.	Poskytnuté preddavky na dlhodobý hmotný majetok (052) - /095A/	19			
9.	Opravná položka k nadobudnutému majetku (+/- 097) +/- 098	20			
A.III.	Dlhodobý finančný majetok súčet (r. 22 až r. 32)	21			
A.III.1.	Podielové cenné papiere a podiely v prepojených účtovných jednotkách (061A, 062A, 063A) - /096A/	22			
2.	Podielové cenné papiere a podiely s podielovou účasťou okrem v prepojených účtovných jednotkách (062A) - /096A/	23			
3.	Ostatné realizovateľné cenné papiere a podiely (063A) - /096A/	24			
4.	Pôžičky prepojeným účtovným jednotkám (066A) - /096A/	25			
5.	Pôžičky v rámci podielovej účasti okrem prepojeným účtovným jednotkám (066A) - /096A/	26			
6.	Ostatné pôžičky (067A) - /096A/	27			
7.	Dlhové cenné papiere a ostatný dlhodobý finančný majetok (065A, 069A,06XA) - /096A/	28			



Označenie a	STRANA AKTÍV b	Číslo riadku c	Bežné účtovné obdobie		Bezprostredne predchádzajúce účtovné obdobie
			1	2	
			Brutto - časť 1		Netto
			Korekcia - časť 2		
8.	Pôžičky a ostatný dlhodobý finančný majetok so zostatkovou dobou splatnosti najviac jeden rok (066A, 067A, 069A, 06XA) - /096A/	29			
9.	Účty v bankách s dobou viazanosti dlhšou ako jeden rok (22XA)	30			
10.	Obstarávaný dlhodobý finančný majetok (043) - /096A/	31			
11.	Poskytnuté preddavky na dlhodobý finančný majetok (053) - /095A/	32			
B.	Obežný majetok r. 34 + r. 41 + r. 53 + r. 66 + r. 71	33	1 0 8 4 3 3 8 9	9 3 0 9 1 2 6	
			1 5 3 4 2 6 3		9 4 8 9 0 9 1
B.I.	Zásoby súčet (r. 35 až r. 40)	34	4 5 7 2 7 7 8	4 5 0 0 4 8 8	
			7 2 2 9 0		4 2 5 9 8 0 6
B.I.1.	Materiál (112, 119, 11X) - /191, 19X/	35			
2.	Nedokončená výroba a polotovary vlastnej výroby (121, 122, 12X) - /192, 193, 19X/	36			
3.	Výrobky (123) - /194/	37			
4.	Zvieratá (124) - /195/	38			
5.	Tovar (132, 133, 13X, 139) - /196, 19X/	39	4 5 7 2 7 7 8	4 5 0 0 4 8 8	
			7 2 2 9 0		4 2 5 9 8 0 6
6.	Poskytnuté preddavky na zásoby (314A) - /391A/	40			
B.II.	Dlhodobé pohľadávky súčet (r. 42 + r. 46 až r. 52)	41			
B.II.1.	Pohľadávky z obchodného styku súčet (r. 43 až r. 45)	42			



Označenie a	STRANA AKTÍV b	Číslo riadku c	Bežné účtovné obdobie		Bezprostredne predchádzajúce účtovné obdobie
			1	2	
			Brutto - časť 1 Korekcia - časť 2	Netto	
1.a.	Pohľadávky z obchodného styku voči prepojeným účtovným jednotkám (311A, 312A, 313A, 314A, 315A, 31XA) - /391A/	43			
1.b.	Pohľadávky z obchodného styku v rámci podielovej účasti okrem pohľadávok voči prepojeným účtovným jednotkám (311A, 312A, 313A, 314A, 315A, 31XA) - /391A/	44			
1.c.	Ostatné pohľadávky z obchodného styku (311A, 312A, 313A, 314A, 315A, 31XA) - /391A/	45			
2.	Čistá hodnota zákazky (316A)	46			
3.	Ostatné pohľadávky voči prepojeným účtovným jednotkám (351A) - /391A/	47			
4.	Ostatné pohľadávky v rámci podielovej účasti okrem pohľadávok voči prepojeným účtovným jednotkám (351A) - /391A/	48			
5.	Pohľadávky voči spoločníkom, členom a združeniu (354A, 355A, 358A, 35XA) - /391A/	49			
6.	Pohľadávky z derivátových operácií (373A, 376A)	50			
7.	Iné pohľadávky (335A, 336A, 33XA, 371A, 374A, 375A, 378A) - /391A/	51			
8.	Odložená daňová pohľadávka (481A)	52			
B.III.	Krátkodobé pohľadávky súčet (r. 54 + r. 58 až r. 65)	53	5 3 8 4 9 5 1	3 9 2 2 9 7 8	
			1 4 6 1 9 7 3	4 1 7 1 4 5 3	
B.III.1.	Pohľadávky z obchodného styku súčet (r. 55 až r. 57)	54	5 3 6 7 4 4 7	3 9 0 5 4 7 4	
			1 4 6 1 9 7 3	4 1 6 0 7 0 9	
1.a.	Pohľadávky z obchodného styku voči prepojeným účtovným jednotkám (311A, 312A, 313A, 314A, 315A, 31XA) - /391A/	55	3 9 0 5 7 8	3 9 0 5 7 8	5 6 7 4 4
1.b.	Pohľadávky z obchodného styku v rámci podielovej účasti okrem pohľadávok voči prepojeným účtovným jednotkám (311A, 312A, 313A, 314A, 315A, 31XA) - /391A/	56			



Označenie a	STRANA AKTÍV b	Číslo riadku c	Bežné účtovné obdobie		Bezprostredne predchádzajúce účtovné obdobie		
			1	Brutto - časť 1		Netto 2	Netto 3
				Korekcia - časť 2			
1.c.	Ostatné pohľadávky z obchodného styku (311A, 312A, 313A, 314A, 315A, 31XA) - /391A/	57		4 9 7 6 8 6 9	3 5 1 4 8 9 6		
				1 4 6 1 9 7 3		4 1 0 3 9 6 5	
2.	Čistá hodnota zákazky (316A)	58					
3.	Ostatné pohľadávky voči prepojeným účtovným jednotkám (351A) - /391A/	59					
4.	Ostatné pohľadávky v rámci podielovej účasti okrem pohľadávok voči prepojeným účtovným jednotkám (351A) - /391A/	60					
5.	Pohľadávky voči spoločníkom, členom a združeniu (354A, 355A, 358A, 35XA, 398A) - /391A/	61					
6.	Sociálne poistenie (336A) - /391A/	62					
7.	Daňové pohľadávky a dotácie (341, 342, 343, 345, 346, 347) - /391A/	63				2 1 3 9	
8.	Pohľadávky z derivátových operácií (373A, 376A)	64					
9.	Iné pohľadávky (335A, 33XA, 371A, 374A, 375A, 378A) - /391A/	65		1 7 5 0 4	1 7 5 0 4		
						8 6 0 5	
B.IV.	Krátkodobý finančný majetok súčet (r. 67 až r. 70)	66					
B.IV.1.	Krátkodobý finančný majetok v prepojených účtovných jednotkách (251A, 253A, 256A, 257A, 25XA) - /291A, 29XA/	67					
2.	Krátkodobý finančný majetok bez krátkodobého finančného majetku v prepojených účtovných jednotkách (251A, 253A, 256A, 257A, 25XA) - /291A, 29XA/	68					
3.	Vlastné akcie a vlastné obchodné podiely (252)	69					
4.	Obstarávaný krátkodobý finančný majetok (259, 314A) - /291A/	70					



Označenie a	STRANA AKTÍV b	Číslo riadku c	Bežné účtovné obdobie		Bezprostredne predchádzajúce účtovné obdobie		
			1	Brutto - časť 1		Netto 2	Netto 3
				Korekcia - časť 2			
B.V.	Finančné účty r. 72 + r. 73	71		8 8 5 6 6 0	8 8 5 6 6 0		
						1 0 5 7 8 3 2	
B.V.1.	Peniaze (211, 213, 21X)	72		3 2 9 9	3 2 9 9		
						3 4 9 8	
2.	Účty v bankách (221A, 22X, +/- 261)	73		8 8 2 3 6 1	8 8 2 3 6 1		
						1 0 5 4 3 3 4	
C.	Časové rozlíšenie súčet (r. 75 až r. 78)	74		2 7 9 3 7 3	2 7 9 3 7 3		
						2 8 9 2 9 7	
C.1.	Náklady budúcich období dlhodobé (381A, 382A)	75					
2.	Náklady budúcich období krátkodobé (381A, 382A)	76		5 5 6 0 9	5 5 6 0 9		
						4 4 2 6 9	
3.	Prijmy budúcich období dlhodobé (385A)	77					
4.	Prijmy budúcich období krátkodobé (385A)	78		2 2 3 7 6 4	2 2 3 7 6 4		
						2 4 5 0 2 8	

Označenie a	STRANA PASÍV b	Číslo riadku c	Bežné účtovné obdobie 4	Bezprostredne predchádzajúce účtovné obdobie 5
	SPOLU VLASTNÉ IMANIE A ZÁVÄZKY r. 80 + r. 101 + r. 141	79	2 3 9 6 5 7 5 0	2 7 5 8 7 1 4 8
A.	Vlastné imanie r. 81 + r. 85 + r. 86 + r. 87 + r. 90 + r. 93 + r. 97 + r. 100	80	1 8 5 1 0 9 2 1	1 6 9 9 7 9 3 1
A.I.	Základné imanie súčet (r. 82 až r. 84)	81	3 9 8 3 2 8	3 9 8 3 2 8
A.I.1.	Základné imanie (411 alebo +/- 491)	82	3 9 8 3 2 8	3 9 8 3 2 8
2.	Zmena základného imania +/- 419	83		
3.	Pohľadávky za upísané vlastné imanie (-/353)	84		
A.II.	Emisné ážio (412)	85		
A.III.	Ostatné kapitálové fondy (413)	86		
A.IV.	Zákonné rezervné fondy r. 88 + r. 89	87	3 9 8 3 3	3 9 8 3 3
A.IV.1.	Zákonný rezervný fond a nedeliteľný fond (417A, 418, 421A, 422)	88	3 9 8 3 3	3 9 8 3 3
2.	Rezervný fond na vlastné akcie a vlastné podieľy (417A, 421A)	89		



Označenie a	STRANA PASÍV b	Číslo riadku c	Bežné účtovné obdobie 4	Bezprostredne predchádzajúce účtovné obdobie 5
A.V.	Ostatné fondy zo zisku r. 91 + r. 92	90		
A.V.1.	Štatutárne fondy (423, 42X)	91		
2.	Ostatné fondy (427, 42X)	92		
A.VI.	Oceňovacie rozdiely z precenenia súčet (r. 94 až r. 96)	93		
A.VI.1.	Oceňovacie rozdiely z precenenia majetku a záväzkov (+/- 414)	94		
2.	Oceňovacie rozdiely z kapitálových účastín (+/- 415)	95		
3.	Oceňovacie rozdiely z precenenia pri zlúčení, splynutí a rozdelení (+/- 416)	96		
A.VII.	Výsledok hospodárenia minulých rokov r. 98 + r. 99	97	1 6 5 6 0 2 7 4	1 5 3 2 6 2 7 6
A.VII.1.	Nerozdelený zisk minulých rokov (428)	98	1 6 5 6 0 2 7 4	1 5 3 2 6 2 7 6
2.	Neuhradená strata minulých rokov (-/429)	99		
A.VIII.	Výsledok hospodárenia za účtovné obdobie po zdanení +/- r. 01 - (r. 81 + r. 85 + r. 86 + r. 87 + r. 90 + r. 93 + r. 97 + r. 101 + r. 141)	100	1 5 1 2 4 8 6	1 2 3 3 4 9 4
B.	Záväzky r. 102 + r. 118 + r. 121 + r. 122 + r. 136 + r. 139 + r. 140	101	5 2 5 2 1 0 1	1 0 4 4 2 7 2 1
B.I.	Dlhodobé záväzky súčet (r. 103 + r. 107 až r. 117)	102	3 6 3 7 1 9	5 1 5 1 5 8
B.I.1.	Dlhodobé záväzky z obchodného styku súčet (r. 104 až r. 106)	103		
1.a.	Záväzky z obchodného styku voči prepojeným účtovným jednotkám (321A, 475A, 476A)	104		
1.b.	Záväzky z obchodného styku v rámci podielovej účasti okrem záväzkov voči prepojeným účtovným jednotkám (321A, 475A, 476A)	105		
1.c.	Ostatné záväzky z obchodného styku (321A, 475A, 476A)	106		
2.	Čistá hodnota zákazky (316A)	107		
3.	Ostatné záväzky voči prepojeným účtovným jednotkám (471A, 47XA)	108		
4.	Ostatné záväzky v rámci podielovej účasti okrem záväzkov voči prepojeným účtovným jednotkám (471A, 47XA)	109		
5.	Ostatné dlhodobé záväzky (479A, 47XA)	110		
6.	Dlhodobé prijaté preddavky (475A)	111		
7.	Dlhodobé zmenky na úhradu (478A)	112		
8.	Vydané dlhopisy (473A/-/255A)	113		
9.	Záväzky zo sociálneho fondu (472)	114	8 1	1 3 5 7 9
10.	Iné dlhodobé záväzky (336A, 372A, 474A, 47XA)	115		
11.	Dlhodobé záväzky z derivátových operácií (373A, 377A)	116		
12.	Odložený daňový záväzok (481A)	117	3 6 3 6 3 8	5 0 1 5 7 9



Označenie a	STRANA PASÍV b	Číslo riadku c	Bežné účtovné obdobie 4	Bezprostredne predchádzajúce účtovné obdobie 5
B.II.	Dlhodobé rezervy r. 119 + r. 120	118	5 0 0 0 0	5 0 0 0 0
B.II.1.	Zákonné rezervy (451A)	119		
2.	Ostatné rezervy (459A, 45XA)	120	5 0 0 0 0	5 0 0 0 0
B.III.	Dlhodobé bankové úvery (461A, 46XA)	121		
B.IV.	Krátkodobé záväzky súčet (r. 123 + r. 127 až r. 135)	122	4 3 6 1 1 8 1	9 4 7 9 7 7 5
B.IV.1.	Záväzky z obchodného styku súčet (r. 124 až r. 126)	123	3 3 3 7 0 9 3	8 5 4 4 4 6 8
1.a.	Záväzky z obchodného styku voči prepojeným účtovným jednotkám (321A, 322A, 324A, 325A, 326A, 32XA, 475A, 476A, 478A, 47XA)	124	2 9 3 4 6 6 9	7 7 1 6 2 8 5
1.b.	Záväzky z obchodného styku v rámci podielovej účasti okrem záväzkov voči prepojeným účtovným jednotkám (321A, 322A, 324A, 325A, 326A, 32XA, 475A, 476A, 478A, 47XA)	125		
1.c.	Ostatné záväzky z obchodného styku (321A, 322A, 324A, 325A, 326A, 32XA, 475A, 476A, 478A, 47XA)	126	4 0 2 4 2 4	8 2 8 1 8 3
2.	Čistá hodnota zákazky (316A)	127		
3.	Ostatné záväzky voči prepojeným účtovným jednotkám (361A, 36XA, 471A, 47XA)	128		
4.	Ostatné záväzky v rámci podielovej účasti okrem záväzkov voči prepojeným účtovným jednotkám (361A, 36XA, 471A, 47XA)	129		
5.	Záväzky voči spoločníkom a združeniu (364, 365, 366, 367, 368, 398A, 478A, 479A)	130		
6.	Záväzky voči zamestnancom (331, 333, 33X, 479A)	131	1 6 9 7 0 7	1 6 4 1 1 8
7.	Záväzky zo sociálneho poistenia (336A)	132	1 2 1 6 0 5	1 4 5 7 5 6
8.	Daňové záväzky a dotácie (341, 342, 343, 345, 346, 347, 34X)	133	6 2 4 7 0 6	5 1 8 2 1 2
9.	Záväzky z derivátových operácií (373A, 377A)	134		
10.	Iné záväzky (372A, 379A, 474A, 475A, 479A, 47XA)	135	1 0 8 0 7 0	1 0 7 2 2 1
B.V.	Krátkodobé rezervy r. 137 + r. 138	136	4 6 2 1 8 7	3 8 5 4 2 8
B.V.1.	Zákonné rezervy (323A, 451A)	137	1 7 1 4 3 5	1 1 2 6 2 7
2.	Ostatné rezervy (323A, 32X, 459A, 45XA)	138	2 9 0 7 5 2	2 7 2 8 0 1
B.VI.	Bežné bankové úvery (221A, 231, 232, 23X, 461A, 46XA)	139	1 5 0 1 4	1 2 3 6 0
B.VII.	Krátkodobé finančné výpomoci (241, 249, 24X, 473A, I-/255A)	140		
C.	Časové rozlíšenie súčet (r. 142 až r. 145)	141	2 0 2 7 2 8	1 4 6 4 9 6
C.1.	Výdavky budúcich období dlhodobé (383A)	142		
2.	Výdavky budúcich období krátkodobé (383A)	143		
3.	Výnosy budúcich období dlhodobé (384A)	144	1 4 5 7 2 8	9 6 4 9 6
4.	Výnosy budúcich období krátkodobé (384A)	145	5 7 0 0 0	5 0 0 0 0



Označenie a	Text b	Číslo riadku c	Skutočnosť	
			bežné účtovné obdobie 1	bezprostredne predchádzajúce účtovné obdobie 2
			*	Čistý obrat (časť účt. tr. 6 podľa zákona)
**	Výnosy z hospodárskej činnosti spolu súčet (r. 03 až r. 09)	02	2 6 9 4 6 1 9 1	2 5 7 4 9 3 2 2
I.	Tržby z predaja tovaru (604, 607)	03	6 1 6 1 4 3 4	8 1 5 3 6 2 3
II.	Tržby z predaja vlastných výrobkov (601)	04		
III.	Tržby z predaja služieb (602, 606)	05	1 4 1 7 3 8 9 5	1 3 7 8 2 7 7 3
IV.	Zmeny stavu vnútroorganizačných zásob (+/-) (účtová skupina 61)	06		
V.	Aktivácia (účtová skupina 62)	07	2 5 9 6 8 3	2 3 5 1 9 6
VI.	Tržby z predaja dlhodobého nehmotného majetku, dlhodobého hmotného majetku a materiálu (641, 642)	08	5 3 6 6 9 6 4	2 9 7 7 4 3 7
VII.	Ostatné výnosy z hospodárskej činnosti (644, 645, 646, 648, 655, 657)	09	9 8 4 2 1 5	6 0 0 2 9 3
**	Náklady na hospodársku činnosť spolu r. 11 + r. 12 + r. 13 + r. 14 + r. 15 + r. 20 + r. 21 + r. 24 + r. 25 + r. 26	10	2 4 6 9 0 9 9 8	2 3 8 7 3 6 5 4
A.	Náklady vynaložené na obstaranie predaného tovaru (504, 507)	11	5 3 4 5 2 4 3	6 6 7 9 3 3 5
B.	Spotreba materiálu, energie a ostatných neskladovateľných dodávok (501, 502, 503)	12	6 9 7 1 1 8	9 7 0 4 0 9
C.	Opravné položky k zásobám (+/-) (505)	13	7 2 2 9 0	
D.	Služby (účtová skupina 51)	14	5 2 9 2 2 1 6	4 1 1 0 3 0 3
E.	Osobné náklady (r. 16 až r. 19)	15	4 5 0 4 8 5 0	4 0 3 4 4 0 4
E.1.	Mzdové náklady (521, 522)	16	3 2 0 2 0 9 5	2 8 6 8 6 7 4
2.	Odmeny členom orgánov spoločnosti a družstva (523)	17		
3.	Náklady na sociálne poistenie (524, 525, 526)	18	1 1 7 0 9 7 4	1 0 2 1 7 5 1
4.	Sociálne náklady (527, 528)	19	1 3 1 7 8 1	1 4 3 9 7 9
F.	Dane a poplatky (účtová skupina 53)	20	2 4 4 0 3	9 3 8 0
G.	Odpisy a opravné položky k dlhodobému nehmotnému majetku a dlhodobému hmotnému majetku (r. 22 + r. 23)	21	5 8 9 4 8 1 5	6 4 2 0 5 4 0
G.1.	Odpisy dlhodobého nehmotného majetku a dlhodobého hmotného majetku (551)	22	5 8 9 4 8 1 5	6 4 2 0 5 4 0
2.	Opravné položky k dlhodobému nehmotnému majetku a dlhodobému hmotnému majetku (+/-) (553)	23		
H.	Zostatková cena predaného dlhodobého majetku a predaného materiálu (541, 542)	24	2 4 6 6 7 9 3	1 2 0 4 1 7 8
I.	Opravné položky k pohľadávkam (+/-) (547)	25	1 9 1 6 9	7 2 2 5 3
J.	Ostatné náklady na hospodársku činnosť (543, 544, 545, 546, 548, 549, 555, 557)	26	3 7 4 1 0 1	3 7 2 8 5 2
***	Výsledok hospodárenia z hospodárskej činnosti (+/-) (r. 02 - r. 10)	27	2 2 5 5 1 9 3	1 8 7 5 6 6 8



Označenie a	Text b	Číslo riadku c	Skutočnosť	
			bežné účtovné obdobie 1	bezprostredne predchádzajúce účtovné obdobie 2
			*	Pridaná hodnota (r. 03 + r. 04 + r. 05 + r. 06 + r. 07) - (r. 11 + r. 12 + r. 13 + r. 14)
**	Výnosy z finančnej činnosti spolu r. 30 + r. 31 + r. 35 + r. 39 + r. 42 + r. 43 + r. 44	29	1 2 2 4 6	1 0 6 2 9
VIII.	Tržby z predaja cenných papierov a podielov (661)	30		
IX.	Výnosy z dlhodobého finančného majetku súčet (r. 32 až r. 34)	31		
IX.1.	Výnosy z cenných papierov a podielov od prepojených účtovných jednotiek (665A)	32		
2.	Výnosy z cenných papierov a podielov v podielovej účasti okrem výnosov prepojených účtovných jednotiek (665A)	33		
3.	Ostatné výnosy z cenných papierov a podielov (665A)	34		
X.	Výnosy z krátkodobého finančného majetku súčet (r. 36 až r. 38)	35		
X.1.	Výnosy z krátkodobého finančného majetku od prepojených účtovných jednotiek (666A)	36		
2.	Výnosy z krátkodobého finančného majetku v podielovej účasti okrem výnosov prepojených účtovných jednotiek (666A)	37		
3.	Ostatné výnosy z krátkodobého finančného majetku (666A)	38		
XI.	Výnosové úroky (r. 40 + r. 41)	39	4 3 6 4	3 6 7 2
XI.1.	Výnosové úroky od prepojených účtovných jednotiek (662A)	40	3 8	
2.	Ostatné výnosové úroky (662A)	41	4 3 2 6	3 6 7 2
XII.	Kurzové zisky (663)	42	7 8 8 2	6 9 5 7
XIII.	Výnosy z precenenia cenných papierov a výnosy z derivátových operácií (664, 667)	43		
XIV.	Ostatné výnosy z finančnej činnosti (668)	44		
**	Náklady na finančnú činnosť spolu r. 46 + r. 47 + r. 48 + r. 49 + r. 52 + r. 53 + r. 54	45	2 0 5 0 7 9	2 1 9 0 6 2
K.	Predané cenné papiere a podiely (561)	46		
L.	Náklady na krátkodobý finančný majetok (566)	47		
M.	Opravné položky k finančnému majetku (+/-) (565)	48		
N.	Nákladové úroky (r. 50 + r. 51)	49	1 5 8 3 7 4	1 6 2 0 7 1
N.1.	Nákladové úroky pre prepojené účtovné jednotky (562A)	50	1 5 8 3 7 4	1 6 2 0 7 1
2.	Ostatné nákladové úroky (562A)	51		
O.	Kurzové straty (563)	52	3 9 2 1 9	4 9 0 9 1
P.	Náklady na precenenie cenných papierov a náklady na derivátové operácie (564, 567)	53		
Q.	Ostatné náklady na finančnú činnosť (568, 569)	54	7 4 8 6	7 9 0 0



Ozna- čenie a	Text b	Číslo riadku c	Skutočnosť	
			bežné účtovné obdobie 1	bezprostredne predchádzajúce účtovné obdobie 2
***	Výsledok hospodárenia z finančnej činnosti (+/-) (r. 29 - r. 45)	55	- 1 9 2 8 3 3	- 2 0 8 4 3 3
****	Výsledok hospodárenia za účtovné obdobie pred zdanením (+/-) (r. 27 + r. 55)	56	2 0 6 2 3 6 0	1 6 6 7 2 3 5
R.	Daň z príjmov (r. 58 + r. 59)	57	5 4 9 8 7 4	4 3 3 7 4 1
R.1.	Daň z príjmov splatná (591, 595)	58	6 8 7 8 1 5	4 1 4 7 1 6
2.	Daň z príjmov odložená (+/-) (592)	59	- 1 3 7 9 4 1	1 9 0 2 5
S.	Prevod podielov na výsledku hospodárenia spoločníkom (+/- 596)	60		
****	Výsledok hospodárenia za účtovné obdobie po zdanení (+/-) (r. 56 - r. 57 - r. 60)	61	1 5 1 2 4 8 6	1 2 3 3 4 9 4

Poznámky k účtovnej závierke zostavenej k 31. decembru 2023

I. VŠEOBECNÉ INFORMÁCIE

1. Názov a sídlo

PERI spol. s r.o.
Šamorínska 18/4227
903 01 Senec

Spoločnosť PERI spol. s r.o. (ďalej len „**Spoločnosť**“) bola založená 20. júna 1996 a do Obchodného registra bola zapísaná 6. augusta 1996 (Obchodný register Mestského súdu Bratislava III oddiel: Sro, vložka č.11553/B).

Opis vykonávanej činnosti Spoločnosti

Hlavnými činnosťami spoločnosti sú prenájom a predaj debniacich a lešenárskych prvkov, predaj preglejok a stavebných komponentov.

2. Neobmedzené ručenie

Spoločnosť nie je neobmedzene ručiacim spoločníkom v iných účtovných jednotkách.

3. Dátum schválenia účtovnej závierky za predchádzajúce účtovné obdobie

Valné zhromaždenie schválilo dňa 15. decembra 2023 účtovnú závierku Spoločnosti za predchádzajúce účtovné obdobie.

4. Právny dôvod na zostavenie účtovnej závierky

Účtovná závierka Spoločnosti k 31. decembru 2023 je zostavená ako riadna účtovná závierka podľa § 17 ods. 6 zákona NR SR č. 431/2002 Z. z. o účtovníctve v znení neskorších predpisov (ďalej len „**Zákon o účtovníctve**“) za účtovné obdobie od 1. januára 2023 do 31. decembra 2023.

5. Údaje o skupine

Spoločnosť sa zahrňuje do konsolidovanej účtovnej závierky spoločnosti PERI SE, 892 64 Weissenhorn, SRN, ktorá je súčasťou konsolidovanej účtovnej závierky skupiny PERI-Werk Artur Schwörer GmbH & Co. KG, Weissenhorn, SRN. Konsolidovanú účtovnú závierku skupiny zostavuje spoločnosť PERI-Werk Artur Schwörer GmbH & Co. KG, Weissenhorn, SRN. Tieto konsolidované účtovné závierky je možné dostať priamo v sídle uvedených spoločností.

6. Počet zamestnancov

Názov položky	Stav k 31.12.2023	Stav k 31.12.2022
Priemerný prepočítaný počet zamestnancov	96	95
Stav zamestnancov ku dňu, ku ktorému sa zostavuje účtovná závierka, z toho:	96	95
<i>počet vedúcich zamestnancov</i>	5	5

7. Dátum schválenia audítora Spoločnosti

Valné zhromaždenie Spoločnosti schválilo dňa 15. decembra 2023 spoločnosť PricewaterhouseCoopers Slovensko, s.r.o. ako audítora účtovnej závierky za finančný rok ukončený 31. decembra 2023.

8. Orgány Spoločnosti

	Stav k 31.12.2023	Stav k 31.12.2022
Konatelia:	Stanley Andrew Junior Wojcieszczyk Ing. Radoslav Kopka	Stanley Andrew Junior Wojcieszczyk Ing. Radoslav Kopka

Spoločníci Spoločnosti

Štruktúra spoločníkov Spoločnosti k 31. decembru 2023 a k 31. decembru 2022:

Spoločník, akcionár	Výška podielu na základnom imaní		Podiel na hlasovacích právach v %	Iný podiel na ostatných položkách VI ako na ZI v %	Výška príspevku do kapitálových fondov z príspevkov
	absolútne	v %			
PERI SE (do 15.februára 2022 PERI AG)	398 328	100	100		
Spolu	398 328	100	100	0	0

II. INFORMÁCIE O PRIJATÝCH ÚČTOVNÝCH ZÁSADÁCH A ÚČTOVNÝCH METÓDACH

a) Východiská pre zostavenie účtovnej závierky

Účtovná závierka Spoločnosti bola zostavená za predpokladu nepretržitého trvania jej činnosti v súlade so Zákomom o účtovníctve platným v Slovenskej republike a nadväzujúcimi postupmi účtovania.

Spoločnosť vedie účtovníctvo na základe dodržania časovej a vecnej súvislosti nákladov a výnosov. Za základ sa berú všetky náklady a výnosy, ktoré sa vzťahujú na účtovné obdobie bez ohľadu na dátum ich platenia.

Peňažné údaje v účtovnej závierke sú uvedené v celých eurách, pokiaľ nie je určené inak.

Spoločnosť aplikovala účtovné metódy a všeobecné účtovné zásady konzistentne s predchádzajúcim účtovným obdobím.

b) Dlhodobý nehmotný a dlhodobý hmotný majetok

Dlhodobý majetok nakupovaný sa oceňuje obstarávacou cenou, ktorá zahrňuje cenu, za ktorú sa majetok obstaral, a náklady súvisiace s obstaraním (clo, prepravu, montáž, poistné a pod.).

Hodnota obstarávaného dlhodobého majetku, ktorý sa používa, sa zníži o opravnú položku vo výške zodpovedajúcej opotrebeniu.

Dlhodobý majetok vytvorený vlastnou činnosťou sa oceňuje vlastnými nákladmi. Vlastnými nákladmi sú všetky priame náklady vynaložené na výrobu alebo inú činnosť a všetky nepriame náklady vzťahujúce sa na výrobu alebo inú činnosť.

Odpisovaný majetok nadobudnutý bezodplatne od iných osôb sa účtuje súvzťažne na účet 384 - *Výnosy budúcich období* s vplyvom na hospodársky výsledok počas doby odpisovania majetku. Neodpisovaný majetok nadobudnutý bezodplatne od iných osôb sa účtuje súvzťažne s vplyvom na hospodársky výsledok na účet 648 - *Ostatné výnosy z hospodárskej činnosti*.

Dlhodobý nehmotný majetok sa odpisuje podľa odpisového plánu, ktorý bol zostavený na základe predpokladanej doby jeho používania zodpovedajúcej spotrebe budúcich ekonomických úžitkov z majetku. Odpisovať sa začína prvým dňom mesiaca nasledujúceho po uvedení majetku do používania. Nehmotný majetok, ktorého obstarávací cena (resp. vlastné náklady) neprevyšuje 2 400 EUR, sa nezaraďuje na účty dlhodobého majetku a odpisuje sa jednorazovo na účet 501 pri uvedení do používania

Predpokladaná doba používania, metóda odpisovania a odpisová sadzba sú uvedené v nasledujúcej tabuľke:

	Predpokladaná doba používania v rokoch	Metóda odpisovania	Ročná odpisová sadzba v %
Softvér	4	Rovnomerná	25
Nehmotný majetok, ktorého obstarávacia cena neprevyšuje 2 400 EUR	1	Jednorazová	100

Dlhodobý hmotný majetok sa odpisuje podľa odpisového plánu, ktorý bol zostavený na základe predpokladanej doby jeho používania zodpovedajúcej spotrebe budúcich ekonomických úžitkov z majetku. Odpisovať sa začína prvým dňom mesiaca nasledujúceho po uvedení majetku do používania. Hmotný majetok, ktorého obstarávacia cena (resp. vlastné náklady) neprevyšuje 1 700 EUR, sa nezaraďuje na účty dlhodobého majetku a odpisuje sa jednorazovo na účty 501 pri uvedení do používania.

Debnenia a lešenia sa odpisujú progresívne, alebo regresívne, v závislosti od vyťaženia. Tento ukazovateľ uvádza, koľko percent z majetku vedeného v nájomnom sklade je práve u zákazníka a teda sa používa. Na základe dlhoročných skúseností bolo stanovené, že optimálna hodnota vyťaženia je v rozmedzí 61,25%-63,75%. Ak vyťaženie prekročí 63,75%, doba odpisovania sa skracuje a naopak ak vyťaženie klesne pod 61,25%, doba odpisovania sa predlžuje. Doba životnosti nových debnení a lešení je v rozmedzí 3-6 rokov. Doba životnosti už aktivovaného už použitého debnenia a lešenia sa skracuje obvyčajne na polovicu.

Spoločnosť si zvolila túto metódu, keďže najlepšie odráža skutočné opotrebenie odpisovaného debnenia a lešenia a je presnejšia v porovnaní s lineárnou metódou.

Predpokladaná doba používania, metóda odpisovania a odpisová sadzba sú uvedené v nasledujúcej tabuľke:

	Predpokladaná doba používania v rokoch	Metóda odpisovania	Ročná odpisová sadzba v %
Stavby	40	Rovnomerne	2,5
Spevnené plochy	30	Rovnomerne	3,33
Samostatný hnutelný majetok (debnenia a lešenia) – nové	3-6 rokov	Podľa vyťaženia	20-33,33
Samostatný hnutelný majetok (debnenia a lešenia) – použité	1-3 roky	Podľa vyťaženia	20-33,33
Samostatný hnutelný majetok (ostatný)	2, 3, 4 a 6 rokov	Rovnomerne	16,67-50
Stroje, prístroje a zariadenia	4, 6 a 12	Rovnomerne	8,5-25
Dopravné prostriedky	4	Rovnomerne	25
Hmotný majetok, ktorého obstarávacia cena neprevyšuje 1 700 EUR	1	Jednorazová	100

V prípade prechodného zníženia úžitkovej hodnoty dlhodobého majetku, ktorá bola zistená pri inventarizácii a je výrazne nižšia než jeho ocenenie v účtovníctve po odpočítaní oprávok, je vytvorená opravná položka na úroveň jeho zistenej úžitkovej hodnoty.

c) Zásoby

Zásoby nakupované sa oceňujú obstarávacou cenou, ktorá zahŕňa cenu, za ktorú sa majetok obstaral, a náklady súvisiace s obstaraním (clo, prepravu, poistné, provízie a pod.) znížené o zľavy z ceny. Zľava z ceny poskytnutá k už predaným alebo spotrebovaným zásobám sa účtuje ako zníženie nákladov na predané alebo spotrebované zásoby. Spoločnosť účtuje o zásobách spôsobom A tak, ako to definujú postupy účtovania. Úbytok zásob sa účtuje v cene zistenej metódou FIFO.

V prípade debnení a lešení prichádza k presunu zo zásob do dlhodobého majetku pri prvom zapožičaní zákazníkovi a následne je materiál evidovaný ako dlhodobý majetok a podľa toho prebieha aj odpisovanie.

Ak sú obstarávacia cena alebo vlastné náklady zásob vyššie než ich čistá realizačná hodnota ku dňu, ku ktorému sa zostavuje účtovná závierka, vytvára sa opravná položka k zásobám vo výške rozdielu medzi ich ocenením v účtovníctve a ich čistou realizačnou hodnotou. Čistá realizačná hodnota je predpokladaná predajná cena zásob znížená o predpokladané náklady na ich dokončenie a náklady súvisiace s ich predajom.

d) Pohľadávky

Pohľadávky sa pri ich vzniku oceňujú menovitou hodnotou. Opravná položka sa vytvára k pochybným a nedobytným pohľadávkam, kde existuje riziko nevykonalnosti pohľadávok.

Ak je zostatková doba splatnosti pohľadávky dlhšia než jeden rok, vytvára sa opravná položka, ktorá predstavuje rozdiel medzi menovitou a súčasnou hodnotou pohľadávky. Súčasná hodnota pohľadávky sa počíta ako súčet súčinov budúcich peňažných príjmov a príslušných diskontných faktorov.

e) Finančné účty

Finančné účty tvorí peňažná hotovosť a zostatky na bankových účtoch, pričom riziko zmeny hodnoty tohto majetku je zanedbateľne nízke.

f) Náklady budúcich období a príjmy budúcich období

Náklady budúcich období a príjmy budúcich období sú vykázané vo výške, ktorá je potrebná na dodržanie zásady vecnej a časovej súvislosti s účtovným obdobím.

g) Opravné položky

Opravné položky sa tvoria na základe zásady opatrnosti, ak je opodstatnené predpokladať, že došlo k zníženiu hodnoty majetku oproti jeho oceneniu v účtovníctve. Opravná položka sa účtuje v sume opodstatneného predpokladu zníženia hodnoty majetku oproti jeho oceneniu v účtovníctve.

h) Rezervy

Rezerva je záväzok predstavujúci existujúcu povinnosť Spoločnosti, ktorá vznikla z minulých udalostí a je pravdepodobné, že v budúcnosti zníži jej ekonomické úžitky. Rezervy sú záväzky s neurčitým časovým vymedzením alebo výškou a oceňujú sa odhadom v sume potrebnej na splnenie existujúcej povinnosti ku dňu, ku ktorému sa zostavuje účtovná závierka.

Tvorba rezervy sa účtuje na vecne príslušný nákladový alebo majetkový účet, ku ktorému záväzok prislúcha. Použitie rezervy sa účtuje na ľarchu vecne príslušného účtu rezerv so súvzťažným zápisom v prospech vecne príslušného účtu záväzkov. Rozpustenie nepotrebné rezervy alebo jej časti sa účtuje opačným účtovným zápisom, ako sa účtovala tvorba rezervy.

Rezerva na bonusy, rabaty, skontá a vrátenie kúpnej ceny pri reklamácií sa tvorí ako zníženie pôvodne dosiahnutých výnosov so súvzťažným zápisom v prospech účtu rezerv.

Spoločnosť vytvorila rezervy hlavne na audit, nevyčerpanú dovolenku a súvisiace odvody do sociálnej a zdravotných poisťovní, zamestnanecké bonusy a zákaznícke bonusy.

i) Záväzky

Záväzky sa pri ich vzniku oceňujú menovitou hodnotou. Záväzky pri ich prevzatí sa oceňujú obstarávacou cenou. Ak sa pri inventarizácii zistí, že suma záväzkov je iná ako ich výška v účtovníctve, uvedú sa záväzky v účtovníctve a v účtovnej závierke v tomto zistenom ocenení.

j) Zamestnanecké požitky

Platy, mzdy, príspevky do štátnych dôchodkových a poisťných fondov, platená ročná dovolenka a platená zdravotná dovolenka, bonusy a ostatné nepeňažné požitky (napr. zdravotná starostlivosť) sa účtujú v účtovnom období, s ktorým vecne a časovo súvisia.

k) Splatná daň z príjmu

Daň z príjmu sa účtuje do nákladov Spoločnosti v období vzniku daňovej povinnosti a v priloženom výkaze ziskov a strát Spoločnosti je vypočítaná zo základu vyplývajúceho z hospodárskeho výsledku pred zdanením, ktorý bol upravený o pripočítateľné a odpočítateľné položky z titulu trvalých a dočasných úprav daňového základu a umorenia straty. Daňový záväzok je uvedený po znížení o preddavky na daň z príjmov, ktoré Spoločnosť uhradila v priebehu roka. V prípade, že uhradené preddavky na daň z príjmu v priebehu roka sú vyššie než jej daňová povinnosť za tento rok, Spoločnosť vykazuje výslednú daňovú pohľadávku.

l) Odložená daň z príjmu

Odložená daň z príjmu vyplýva z rozdielov medzi účtovnou hodnotou majetku a účtovnou hodnotou záväzkov vykázanou v súvahe a ich daňovou základňou,

Odložená daňová pohľadávka sa účtuje iba do takej výšky, do akej je pravdepodobné, že bude možné dočasné rozdiely vyrovať voči budúcemu základu dane.

Pri výpočte odloženej dane sa použije sadzba dane z príjmov, o ktorej sa predpokladá, že bude platiť v čase vyrovnania odloženej dane.

m) Dotácie zo štátneho rozpočtu

O nároku na dotáciu, podporu alebo príspevok sa účtuje, ak je takmer isté, že na základe splnených podmienok na poskytnutie dotácie, podpory alebo príspevku budú tieto finančné prostriedky Spoločnosti poskytnuté.

Prijaté dotácie zo štátneho rozpočtu sa účtujú ako záväzok Spoločnosti ku dňu prijatia. Dotácie na hospodársku činnosť sa účtujú ako ostatné výnosy z hospodárskej činnosti, ak sa dotácia poskytla na úhradu nákladov, a to v časovej a vecnej súvislosti so zaúčtovaním nákladov vynaložených na príslušný účel, na ktorý sa dotácie na hospodársku činnosť poskytli. Dotácie na dlhodobý majetok sa účtujú v prospech výnosov budúcich období a následne sa vykážu ako ostatné výnosy z hospodárskej činnosti v časovej a vecnej súvislosti so zaúčtovaním odpisov obstaraného dlhodobého majetku.

n) Výdavky budúcich období a výnosy budúcich období

Výdavky budúcich období a výnosy budúcich období sú vykázané vo výške, ktorá je potrebná na dodržanie zásady vecnej a časovej súvislosti s účtovným obdobím.

o) Lízing (Spoločnosť je nájomca)

Operatívny lízing. Prenájom majetku formou operatívneho lízingu sa účtuje do nákladov priebežne počas doby trvania lízingovej zmluvy.

p) Cudzía mena

Majetok a záväzky vyjadrené v cudzej mene (okrem preddavkov prijatých a poskytnutých) sa prepočítavajú na eurá referenčným výmenným kurzom určeným a vyhláseným Európskou centrálnou bankou alebo Národnou bankou Slovenska v deň predchádzajúci dňu uskutočnenia účtovného prípadu alebo v deň, ku ktorému sa zostavuje účtovná závierka. Vzniknuté kurzové rozdiely sa účtujú s vplyvom na výsledok hospodárenia.

q) Vykazovanie výnosov

Výnosy z predaja tovarov sa vykazujú v momente prenosu rizika a vlastníctva výrobku, obvykle po dodávke. Ak sa Spoločnosť zaviazala dopraviť tovar na určité miesto, výnosy sa vykazujú v momente doručenia výrobku do cieľového miesta.

Výnosy z predaja služieb (prenájmu) sa vykazujú v období, v ktorom boli služby poskytnuté.

Výnosy z predaja dlhodobého hmotného majetku (najmä predaj použitého debnenia a lešenia ktoré bolo predmetom prenájmu) sa vykazujú v momente prenosu rizika a vlastníctva majetku, obvykle po dodávke.

Výnosy sa vykazujú po odpočítaní dane z pridanej hodnoty, zliav a zrážok (rabaty, bonusy, skontá, dobropisy a pod.).

Výnosy Spoločnosti tvoria najmä tržby z prenájmu a predaja debnenia a lešenia, z predaja preglejok a stavebných komponentov.

r) Porovnateľné údaje

Niektoré údaje za predošlé účtovné obdobie boli pozmenené pre ich lepšiu porovnateľnosť s údajmi uvedenými v bežnom účtovnom období. Zmena v prezentácii porovnateľných údajov nemala dopad na celkovú výšku aktív, vlastného imania a výsledku hospodárenia v predchádzajúcom období.

Informácie za predchádzajúce účtovné obdobie sú uvedené v nasledujúcej tabuľke:

Dlhodobý nehmotný majetok	Aktivované náklady na vývoj	Softvér	Oceniiteľné práva	Goodwill	Ostatný DNM	Obstarávaný DNM	Poskytnuté preddavky na DNM	Spolu
Prvotné ocenenie								
Stav k 1.1.2022	0	67 568	0	0	0	0	0	67 568
Prírastky	0	0	0	0	0	0	0	0
Úbytky	0	0	0	0	0	0	0	0
Presuny	0	0	0	0	0	0	0	0
Stav k 31.12.2022	0	67 568	0	0	0	0	0	67 568
Oprávky								
Stav k 1.1.2022	0	64 863	0	0	0	0	0	64 863
Prírastky	0	1 707	0	0	0	0	0	1 707
Úbytky	0	0	0	0	0	0	0	0
Presuny	0	0	0	0	0	0	0	0
Stav k 31.12.2022	0	66 570	0	0	0	0	0	66 570
Opravné položky								
Stav k 1.1.2022	0	0	0	0	0	0	0	0
Prírastky	0	0	0	0	0	0	0	0
Úbytky	0	0	0	0	0	0	0	0
Presuny	0	0	0	0	0	0	0	0
Stav k 31.12.2022	0	0	0	0	0	0	0	0
Zostatková hodnota								
Stav k 1.1.2022	0	2 705	0	0	0	0	0	2 705
Stav k 31.12.2022	0	998	0	0	0	0	0	998

Spoločnosť nemá zriadené záložné právo ani nemá obmedzené právo používať dlhodobý nehmotný majetok.

2. Dlhodobý hmotný majetok

Prehľad pohybu dlhodobého hmotného majetku za bežné účtovné obdobie je uvedený nižšie:

Dlhodobý hmotný majetok	Pozemky	Stavby	Samostatné hnuteľné veci a súbory hnuteľných vecí	Pestovateľské celky trvalých porastov	Základné stádo a ťažné zvieratá	Ostatný DHM	Obstarávaný DHM	Poskytnuté preddavky na DHM	Spolu
Prvotné ocenenie									
Stav k 1.1.2023	1 120 896	5 778 496	33 079 260	0	0	0	58 834	0	40 037 486
Prírastky	0	0	4 262 129	0	0	0	667 970	0	4 930 099
Úbytky	0	0	8 757 887	0	0	0	0	0	8 757 887
Presuny	0	19 420	601 086	0	0	0	-620 506	0	0
Stav k 31.12.2023	1 120 896	5 797 916	29 184 588	0	0	0	106 298	0	36 209 698
Oprávky									
Stav k 1.1.2023	0	2 558 182	19 671 542	0	0	0	0	0	22 229 724
Prírastky	0	169 032	5 725 783	0	0	0	0	0	5 894 815
Úbytky	0	0	6 292 092	0	0	0	0	0	6 292 092
Presuny	0	0	0	0	0	0	0	0	0
Stav k 31.12.2023	0	2 727 214	19 105 233	0	0	0	0	0	21 832 447
Opravné položky									
Stav k 1.1.2023	0	0	0	0	0	0	0	0	0
Prírastky	0	0	0	0	0	0	0	0	0
Úbytky	0	0	0	0	0	0	0	0	0
Presuny	0	0	0	0	0	0	0	0	0
Stav k 31.12.2023	0	0	0	0	0	0	0	0	0
Zostatková hodnota									
Stav k 1.1.2023	1 120 896	3 220 314	13 407 718	0	0	0	58 834	0	17 807 762
Stav k 31.12.2023	1 120 896	3 070 702	10 079 355	0	0	0	106 298	0	14 377 251

Informácie za predchádzajúce účtovné obdobie sú uvedené v nasledujúcej tabuľke:

Dlhodobý hmotný majetok	Pozemky	Stavby	Samostatné hnutelné veci a súbory hnutelných vecí	Pestovateľské celky trvalých porastov	Základné stádo a ťažné zvieratá	Ostatný DHM	Obstarávaný DHM	Poskytnuté preddavky na DHM	Spolu
Prvotné ocenenie									
Stav k 1.1.2022	1 120 896	5 756 672	27 308 073	0	0	0	5 000	0	34 190 641
Prírastky	0	21 824	10 147 251	0	0	0	53 834	0	10 222 909
Úbytky	0	0	4 435 266	0	0	0	0	0	4 435 266
Presuny	0	0	59 202	0	0	0	0	0	59 202
Stav k 31.12.2022	1 120 896	5 778 496	33 079 260	0	0	0	58 834	0	40 037 486
Oprávky									
Stav k 1.1.2022	0	2 392 458	16 404 483	0	0	0	0	0	18 796 941
Prírastky	0	165 724	6 284 532	0	0	0	0	0	6 450 256
Úbytky	0	0	3 017 473	0	0	0	0	0	3 017 473
Presuny	0	0	0	0	0	0	0	0	0
Stav k 31.12.2022	0	2 558 182	19 671 542	0	0	0	0	0	22 229 724
Opravné položky									
Stav k 1.1.2022	0	0	0	0	0	0	0	0	0
Prírastky	0	0	0	0	0	0	0	0	0
Úbytky	0	0	0	0	0	0	0	0	0
Presuny	0	0	0	0	0	0	0	0	0
Stav k 31.12.2022	0	0	0	0	0	0	0	0	0
Zostatková hodnota									
Stav k 1.1.2022	1 120 896	3 364 214	10 903 590	0	0	0	5 000	0	15 393 700
Stav k 31.12.2022	1 120 896	3 220 314	13 407 718	0	0	0	58 834	0	17 807 762

3. Zásoby

Vývoj opravnej položky (OP) k zásobám v priebehu bežného účtovného obdobia je uvedený v nasledujúcej tabuľke:

Zásoby	Stav k 1.1.2023	Tvorba OP	Zúčtovanie OP z dôvodu zániku opodstatnenosti	Zúčtovanie OP z dôvodu vyradenia majetku z účtovníctva	Stav k 31.12.2023
Nehnuteľnosť na predaj	0	72 290	0	0	72 290
Zásoby spolu	0	72 290	0	0	72 290

Zníženie čistej realizačnej hodnoty zásob bolo zohľadnené vytvorením opravnej položky k nehnuteľnosti na predaj. Spoločnosť nemá zriadené záložné právo na zásoby ani nemá obmedzené právo s nimi nakladať. Vzhľadom na prevádzkový model spoločnosti, spoločnosť netvorila opravnú položku na tovar v roku 2023 ani v roku 2022.

4. Pohľadávky

Vývoj opravnej položky k pohľadávkam v priebehu bežného účtovného obdobia je zobrazený v nasledujúcej tabuľke:

Pohľadávky	Stav k 1.1.2023	Tvorba OP	Zúčtovanie OP z dôvodu zániku opodstatnenosti	Zúčtovanie OP z dôvodu vyradenia majetku z účtovníctva	Stav k 31.12.2023
Krátkodobé pohľadávky z obchodného styku, z toho:	1 484 909	151 223	154 087	20 072	1 461 973
Ostatné pohľadávky z obchodného styku	1 484 909	151 223	154 087	20 072	1 461 973
Krátkodobé pohľadávky spolu	1 484 909	151 223	154 087	20 072	1 461 973

Informácie za predchádzajúce účtovné obdobie sú uvedené v nasledujúcej tabuľke:

Pohľadávky	Stav k 1.1.2022	Tvorba OP	Zúčtovanie OP z dôvodu zániku opodstatnenosti	Zúčtovanie OP z dôvodu vyradenia majetku z účtovníctva	Stav k 31.12.2022
Krátkodobé pohľadávky z obchodného styku, z toho:	1 988 002	134 113	643 789	-6 583	1 484 909
Ostatné pohľadávky z obchodného styku	1 988 002	134 113	643 789	-6 583	1 484 909
Krátkodobé pohľadávky spolu	1 988 002	134 113	643 789	-6 583	1 484 909

Opravná položka bola tvorená v súlade so zásadou opatrnosti. Zúčtovanie vychádzalo z informácií o ukončených súdnych sporoch a prebiehajúcich reštrukturalizácií.

Veková štruktúra krátkodobých pohľadávok Spoločnosti k 31. decembru 2023 je uvedená v nasledujúcej tabuľke:

Názov položky	V lehote splatnosti	Po lehote splatnosti	Pohľadávky spolu
Krátkodobé pohľadávky z obchodného styku, z toho:	2 786 840	2 580 607	5 367 447
Pohľadávky voči prepojeným účtovným jednotkám	375 391	15 187	390 578
Ostatné pohľadávky z obchodného styku	2 411 449	2 565 420	4 976 869
Ostatné krátkodobé pohľadávky, z toho:	17 504	0	17 504
Iné pohľadávky	17 504	0	17 504
Krátkodobé pohľadávky spolu	2 804 344	2 580 607	5 384 951

Informácie za predchádzajúce účtovné obdobie sú uvedené v nasledujúcej tabuľke:

Názov položky	V lehote splatnosti	Po lehote splatnosti	Pohľadávky spolu
Krátkodobé pohľadávky z obchodného styku, z toho:	2 666 906	2 978 712	5 645 618
Pohľadávky voči prepojeným účtovným jednotkám	44 128	12 616	56 744
Ostatné pohľadávky z obchodného styku	2 622 778	2 966 096	5 588 874
Ostatné krátkodobé pohľadávky, z toho:	10 744	0	10 744
Daňové pohľadávky a dotácie	2 139	0	2 139
Iné pohľadávky	8 605	0	8 605
Krátkodobé pohľadávky spolu	2 677 650	2 978 712	5 656 362

5. Finančné účty

Finančnými účtami môže Spoločnosť voľne disponovať.

6. Časové rozlíšenie

Jednotlivé položky časového rozlíšenia sú uvedené v nasledujúcej tabuľke:

Opis položky časového rozlíšenia	Stav k 31.12.2023	Stav k 31.12.2022
Náklady budúcich období dlhodobé, z toho:	0	0
Náklady budúcich období krátkodobé, z toho:	55 609	44 269
Nájomné nebytových priestorov	30 920	29 060
Ostatné	24 689	15 209
Príjmy budúcich období dlhodobé, z toho:	0	0
Príjmy budúcich období krátkodobé, z toho:	223 764	245 028
Časové rozlíšenie fakturácie nájmu	223 764	245 028
Spolu	279 373	289 297

PASÍVA

7. Vlastné imanie

Informácie o pohyboch vo vlastnom imaní a iné dodatočné informácie o vlastnom imaní Spoločnosti sú uvedené v Poznámkach v časti IX.

8. Sociálny fond

Tvorba a čerpanie sociálneho fondu v priebehu bežného i predchádzajúceho účtovného obdobia sú uvedené v nasledujúcej tabuľke:

Názov položky	2023	2022
Začiatočný stav sociálneho fondu	13 579	14 972
Tvorba sociálneho fondu na ťarchu nákladov	43 081	23 185
Tvorba sociálneho fondu spolu	43 081	23 185
Čerpanie sociálneho fondu	56 579	24 578
Konečný zostatok sociálneho fondu	81	13 579

9. Odložený daňový záväzok

Informácie o výpočte odloženého daňového záväzku a iné doplňujúce informácie k odloženej dani sú uvedené v Poznámkach v časti IV bod 6.

10. Záväzky

Štruktúra záväzkov podľa zostatkovej doby splatnosti k 31. decembru 2023:

Názov položky	Záväzky so zostatkovou dobou splatnosti			Záväzky po lehote splatnosti	Spolu záväzky
	viac ako päť rokov	jeden rok až päť rokov	do jedného roka		
Dlhodobé záväzky z obchodného styku, z toho:	0	0	0	0	0
Ostatné dlhodobé záväzky, z toho:	0	363 719	0	0	363 719
Záväzky zo sociálneho fondu	0	81	0	0	81
Odložený daňový záväzok	0	363 638	0	0	363 638
Dlhodobé záväzky spolu	0	363 719	0	0	363 719
Krátkodobé záväzky z obchodného styku, z toho:	0	0	3 304 566	32 527	3 337 093
Záväzky voči prepojeným účtovným jednotkám	0	0	2 934 669	0	2 934 669
Ostatné záväzky z obchodného styku	0	0	369 897	32 527	402 424
Ostatné krátkodobé záväzky, z toho:	0	0	1 024 088	0	1 024 088
Záväzky voči zamestnancom	0	0	169 707	0	169 707
Záväzky zo sociálneho poistenia	0	0	121 605	0	121 605
Daňové záväzky a dotácie	0	0	624 706	0	624 706
Iné záväzky	0	0	108 070	0	108 070
Krátkodobé záväzky spolu	0	0	4 328 654	32 527	4 361 181

Informácie za predchádzajúce účtovné obdobie sú uvedené v nasledujúcej tabuľke:

Názov položky	Závazky so zostatkovou dobou splatnosti			Závazky po lehote splatnosti	Spolu závazky
	viac ako päť rokov	jeden rok až päť rokov	do jedného roka		
Dlhodobé závazky z obchodného styku, z toho:	0	0	0	0	0
Ostatné dlhodobé závazky, z toho:	0	515 158	0	0	515 158
Závazky zo sociálneho fondu	0	13 579	0	0	13 579
Odložený daňový záväzok	0	501 579	0	0	501 579
Dlhodobé závazky spolu	0	515 158	0	0	515 158
Krátkodobé závazky z obchodného styku, z toho:	0	0	1 026 238	7 518 230	8 544 468
Závazky voči prepojeným účtovným jednotkám	0	0	555 152	7 161 133	7 716 285
Ostatné závazky z obchodného styku	0	0	471 086	357 097	828 183
Ostatné krátkodobé závazky, z toho:	0	0	935 307	0	935 307
Závazky voči zamestnancom	0	0	164 118	0	164 118
Závazky zo sociálneho poistenia	0	0	145 756	0	145 756
Daňové závazky a dotácie	0	0	518 212	0	518 212
Iné závazky	0	0	107 221	0	107 221
Krátkodobé závazky spolu	0	0	1 961 545	7 518 230	9 479 775

11. Rezervy

Prehľad pohybu rezerv za rok 2023 je uvedený v nasledujúcej tabuľke:

Názov položky	Stav k	Tvorba	Použitie	Zrušenie	Stav k
	1.1.2023				31.12.2023
Dlhodobé rezervy, z toho:	50 000	0	0	0	50 000
Zákonné dlhodobé rezervy, z toho:	0	0	0	0	0
Ostatné dlhodobé rezervy, z toho:	50 000	0	0	0	50 000
rezerva na jubileá	50 000	0	0	0	50 000
Krátkodobé rezervy, z toho:	385 428	462 187	385 428	0	462 187
Zákonné krátkodobé rezervy, z toho:	112 627	171 435	112 627	0	171 435
Rezerva na nevyčerpané dovolenky vrátane sociálneho zabezpečenia	112 627	171 435	112 627	0	171 435
	0	0	0	0	0
Ostatné krátkodobé rezervy, z toho:	272 801	290 752	272 801	0	290 752
Odmeny pracovníkom	250 000	210 000	250 000	0	210 000
Audit	9 000	14 000	9 000	0	14 000
Iné	13 801	15 000	13 801	0	15 000
Zákaznícke bonusy	0	51 752	0	0	51 752
Rezervy spolu	435 428	462 187	385 428	0	512 187

Informácie za predchádzajúce účtovné obdobie sú uvedené v nasledujúcej tabuľke:

Názov položky	Stav k		Použitie	Zrušenie	Stav k	
	1.1.2022	Tvorba			31.12.2022	
Dlhodobé rezervy, z toho:	0	50 000	0	0	50 000	
Zákonné dlhodobé rezervy, z toho:	0	0	0	0	0	
Ostatné dlhodobé rezervy, z toho:	0	50 000	0	0	50 000	
rezerva na jubileá	0	50 000	0	0	50 000	
Krátkodobé rezervy, z toho:	369 937	443 858	428 367	0	385 428	
Zákonné krátkodobé rezervy, z toho:	87 733	112 627	87 733	0	112 627	
Rezerva na nevyčerpané dovolenky vrátane sociálneho zabezpečenia	87 733	112 627	87 733	0	112 627	
Ostatné krátkodobé rezervy, z toho:	282 204	331 231	340 634	0	272 801	
Odmeny pracovníkom	210 000	250 000	210 000	0	250 000	
Audit	8 250	9 000	8 250	0	9 000	
Iné	63 954	72 231	122 384	0	13 801	
Rezervy spolu	369 937	493 858	428 367	0	435 428	

12. Bankové úvery a vydané dlhopisy

Prehľad bankových úverov k je uvedený v nasledujúcej tabuľke:

Názov položky	Mena	Úrok p. a. v %	Dátum splatnosti	Suma istiny v príslušnej mene	
				k 31.12.2023	k 31.12.2022
Dlhodobé bankové úvery, z toho:					0
Krátkodobé bankové úvery, z toho:					15 014
Kreditné karty	EUR	Premenlivý	rôzny	0	0
Spolu					15 014

13. Časové rozlíšenie

Štruktúra časového rozlíšenia je uvedená v nasledujúcej tabuľke:

Názov položky	Stav k 31.12.2023	Stav k 31.12.2022
Výdavky budúcich období dlhodobé, z toho:	0	0
Výdavky budúcich období krátkodobé, z toho:	0	0
Výnosy budúcich období dlhodobé, z toho:	145 728	96 496
Inventúrny prebytok debnenia	145 728	96 496
Výnosy budúcich období krátkodobé, z toho:	57 000	50 000
Inventúrny prebytok debnenia	57 000	50 000
Spolu	202 728	146 496

IV. INFORMÁCIE, KTORÉ DOPLŇUJÚ A VYSVETĽUJÚ POLOŽKY VÝKAZU ZISKOV A STRÁT

1. Čistý obrat

Informácie o štruktúre čistého obratu Spoločnosti sú uvedené v nasledujúcej tabuľke:

Názov položky	2023	2022
Tržby za vlastné výkony a tovar, z toho:	20 335 329	21 936 396
Tržby z predaja služieb	14 173 895	13 782 773
Tržby za tovar	6 161 434	8 153 623
Iné výnosy súvisiace s bežnou činnosťou	6 355 543	3 581 402
Čistý obrat celkom	26 690 872	25 517 798

Inými výnosmi súvisiacimi s bežnou činnosťou sa rozumejú predovšetkým tržby z predaja dlhodobého nehmotného a dlhodobého hmotného majetku (najmä predaj použitého debnenia a lešenia).

VÝNOSY

2. Tržby za vlastné výkony a tovar

Tržby za vlastné výkony a tovar podľa jednotlivých segmentov, t. j. podľa typov výrobkov, tovarov, služieb a iných činností Spoločnosti, a podľa hlavných geografických oblastí odbytu sú uvedené v nasledujúcej tabuľke:

Oblasť odbytu	Tržby z predaja služieb		Tržby za predaj tovaru		Spolu	
	2023	2022	2023	2022	2023	2022
Slovensko	13 529 290	13 335 085	5 480 579	7 461 504	19 009 869	20 796 589
Rakúsko	23 321	15 132	161 250	166 505	184 571	181 637
Belgicko	10 611	19 615	804	134 077	11 415	153 692
Česká republika	107 796	31 864	240 123	104 073	347 918	135 937
Nemecko	16 790	12 921	5 256	7 483	22 046	20 404
Dánsko	3 145	9 292	962	10 474	4 107	19 766
Španielsko	3 000		1 028		4 028	0
Fínsko	4 386	16 090	0	1 519	4 386	17 609
Francúzsko	41 636	26 690	337	14 014	41 973	40 704
Veľká Británia	0	650	1 342		1 342	650
Chorvátsko	0	1 201	700	536	700	1 737
Maďarsko	387 896	273 178	61 864	58 386	449 759	331 564
Švajčiarsko	2 090	5 695	0	1 123	2 090	6 818
Litva	90	106	0		90	106
Poľsko	6 747	6 918	106 383	93 925	113 130	100 843
Rumunsko	168	1 357	8 329	32 317	8 498	33 675
Taliansko	6 320	3 260	324	1 471	6 644	4 731
Holandsko	4 567	8 735	0	3 068	4 567	11 803
Portugalsko	5 016	0	0	0	5 016	0
Srbsko	0	0	57 969	0	57 969	0
Ukrajina	0	0	15 595	0	15 595	0
Iné	21 026	14 984	18 591	63 150	39 617	78 133
Spolu	14 173 895	13 782 773	6 161 434	8 153 623	20 335 329	21 936 396

3. Ostatné výnosy z hospodárskej a finančnej činnosti

Informácie o výnosoch pri aktivácii nákladov a o výnosoch z hospodárskej a finančnej činnosti sú uvedené nižšie:

Názov položky	2023	2022
Významné položky pri aktivácii nákladov, z toho:	259 683	235 196
Dlhodobý hmotný majetok vytvorený vlastnou činnosťou	259 683	193 681
Ostatná aktivácia	0	41 515
Výnosy z predaja dlhodobého hmotného a nehmotného majetku	5 349 501	2 961 073
Ostatné významné položky výnosov z hospodárskej činnosti, z toho:	1 001 678	616 657
Predaj materiálu	17 463	16 364
Prebytky na majetku zistené pri inventarizácii	282 793	163 919
Náhrady škôd za zničený materiál	623 632	376 009
Ostatné	77 790	60 365
Finančné výnosy, z toho:	12 246	10 629
<i>Kurzové zisky, z toho:</i>	7 882	6 957
<i>Ostatné významné položky finančných výnosov, z toho:</i>	4 364	3 672
Výnosové úroky	4 364	3 672

NÁKLADY

4. Náklady z hospodárskej a finančnej činnosti

Prehľad nákladov Spoločnosti z hospodárskej a finančnej činnosti (okrem osobných nákladov) je uvedený v nasledujúcej tabuľke:

Názov položky	2023	2022
Náklady za poskytnuté služby, z toho:	5 292 216	4 110 303
<i>Náklady voči audítorovi, audítorskej spoločnosti, z toho:</i>	25 500	24 743
náklady za overenie individuálnej účtovnej závierky	25 500	24 743
<i>Ostatné významné položky nákladov za poskytnuté služby, z toho:</i>	5 266 716	4 085 560
Opravy a udržiavanie	1 296 322	632 570
Doprava	962 383	874 145
Nájomné debnenia a lešenia	41 528	49 858
Nájomné priestorov	199 883	176 215
Náklady na inzerciu, reklamu	78 953	106 240
Správa objektov	54 536	53 977
Školenia	119 942	87 446
Náklady na reprezentáciu	424 994	243 034
Cestovné	21 756	101 628
Telefóny, internet, poštovné	36 827	35 407
Externí dodávatelia služieb - zmluva o dielo, inžiniering	70 919	65 834
Licenčné a iné poplatky materskej spoločnosti	1 139 254	996 922
Právne služby	79 192	61 389
Operatívny leasing	322 970	288 772
Ostatné	417 257	312 123
Ostatné významné položky nákladov z hospodárskej činnosti, z toho:	2 860 063	1 649 283
Manká a škody	99 520	94 700
Zostatková cena predaného dlhodobého hmotného a nehmotného majetku	2 466 793	1 204 178
Zostatková cena zničeného materiálu	156 771	152 643
Odpis pohľadávky	13 706	835
Tvorba a zúčtovanie opravných položiek k pohľadávkam	19 169	72 253
Poistné	41 776	31 153
Ostatné	62 328	93 521
Finančné náklady, z toho:	205 079	219 062
<i>Kurzové straty, z toho:</i>	39 219	49 091
kurzové straty ku dňu, ku ktorému sa zostavuje účtovná závierka	39 219	49 091
<i>Ostatné významné položky finančných nákladov, z toho:</i>	165 860	169 971
Nákladové úroky voči PERI GmbH	158 374	162 071
Bankové poplatky	7 486	7 900

5. Osobné náklady

Prehľad osobných nákladov Spoločnosti je uvedený v nasledujúcej tabuľke:

Názov položky	2023	2022
Osobné náklady, z toho:	4 504 850	4 034 404
Mzdové náklady	3 202 095	2 868 674
Sociálne a zdravotné poistenie	1 170 974	1 021 751
Sociálne zabezpečenie	131 781	143 979

6. Dane

Informácie o dočasných rozdieloch a výpočte odloženej dane sú uvedené v nasledujúcej tabuľke:

Názov položky	Stav k 31.12.2022	Zaúčtovaná do vlastného imania	Zaúčtované do výkazu ziskov a strát	Stav k 31.12.2023
Dlhodobý majetok	-2 893 695	0	-85 506	-2 979 201
Zásoby	0	0	72 290	72 290
Pohľadávky	177 047	0	-169 454	7 593
Rezervy	322 802	0	-33 802	289 000
Ostatné	5 374	0	873 336	878 710
Celkom	-2 388 472	0	656 864	-1 731 608
Sadzba dane z príjmov (v %)	21%	21%	21%	21%
Odložená daňová pohľadávka (+)/daňový záväzok (-) vypočítaný	-501 579	0	137 941	-363 638
Vplyv zmeny sadzby dane				
Celková odložená daňová pohľadávka (+)/ daňový záväzok (-) po zmene sadzby	-501 579		137 941	-363 638
Odložená daňová pohľadávka zaúčtovaná	0		0	0
Odložený daňový záväzok	501 579		-137 941	363 638

Odsúhlasenie vzťahu medzi splatnou daňou z príjmov, odloženou daňou z príjmov a výsledkom hospodárenia pred zdanením je uvedené v nasledujúcej tabuľke:

Názov položky	Základ dane	2023		2022	
		Daň	Daň v %	Daň	Daň v %
Výsledok hospodárenia pred zdanením, z toho:	2 062 360			1 667 235	
teoretická daň		433 096	21%	350 119	21%
Daňovo neuznané náklady	556 086	116 778		83 622	
Spolu		549 874	26%	433 741	26%
Splatná daň z príjmov		687 815	33%	414 716	25%
Odložená daň z príjmov		-137 941	-7%	19 025	1%
Celková daň z príjmov		549 874	26%	433 741	26%

V. INFORMÁCIE O INÝCH AKTÍVACH A INÝCH PASÍVACH

1. Skutočnosti sledované na podsúvahových účtoch

Na podsúvahových účtoch sleduje Spoločnosť tieto skutočnosti:

Názov položky	Stav k 31.12.2023	Stav k 31.12.2022
Majetok v nájme (operatívny prenájom)	702 018	484 379

VI. UDALOSTI, KTORÉ NASTALI PO DNI, KU KTORÉMU SA ZOSTAVUJE ÚČTOVNÁ ZÁVIERKA

Po 31. decembri 2023 do dňa zostavenia účtovnej závierky nenastali také udalosti, ktoré by si vyžadovali zverejnenie alebo vykázanie v účtovnej závierke za rok 2023.

VII. TRANSAKCIE SO SPRIAZNENÝMI STRANAMI

1. Transakcie medzi Spoločnosťou a spriaznenými stranami

Transakcie so spriaznenými stranami sú uvedené v nasledujúcej tabuľke:

Charakteristika transakcie	Spriaznená osoba	2023	2022
Nákup majetku/zásob	Subjekt, ktorý v účtovnej jednotke vykonáva rozhodujúci vplyv	3 930 478	8 820 689
	Ostatné spriaznené strany	2 662 577	3 057 808
Predaj majetku/zásob	Subjekt, ktorý v účtovnej jednotke vykonáva rozhodujúci vplyv	297 327	83 212
	Ostatné spriaznené strany	4 792 696	2 197 275
Nákup služieb	Subjekt, ktorý v účtovnej jednotke vykonáva rozhodujúci vplyv	487 393	522 673
	Ostatné spriaznené strany	191 028	57 744
Predaj služieb	Subjekt, ktorý v účtovnej jednotke vykonáva rozhodujúci vplyv	17 410	12 921
	Ostatné spriaznené strany	127 792	116 249
Licencie	Subjekt, ktorý v účtovnej jednotke vykonáva rozhodujúci vplyv	772 592	645 265
Iné (nákladové úroky)	Subjekt, ktorý v účtovnej jednotke vykonáva rozhodujúci vplyv	141 696	162 071
Iné náklady	Subjekt, ktorý v účtovnej jednotke vykonáva rozhodujúci vplyv	299 990	1 825
Iné			
Charakteristika zostatku	Spriaznená osoba	Stav k 31.12.2023	Stav k 31.12.2022
Závazky z obchodného styku	Subjekt, ktorý v účtovnej jednotke vykonáva rozhodujúci vplyv	2 164 053	7 721 742
	Ostatné spriaznené strany	771 324	5 465
Pohľadávky z obchodného styku	Subjekt, ktorý v účtovnej jednotke vykonáva rozhodujúci vplyv	72 096	780
	Ostatné spriaznené strany	317 883	55 964

VIII. OSTATNÉ INFORMÁCIE

Spoločnosti nebolo udelené výlučné ani osobitné právo poskytovať služby vo verejnom záujme.

IX. PREHLAD POHYBOV VLASTNÉHO IMANIA

1. Vlastné imanie

Prehľad pohybu vlastného imania v priebehu bežného a predchádzajúceho účtovného obdobia je uvedený v nasledujúcich tabuľkách:

Položka vlastného imania	Stav k 1.1.2023	Prírastky	Úbytky	Presuny	Stav k 31.12.2023
Základné imanie	398 328	0	0	0	398 328
Zákonný rezervný fond a nedeliteľný fond	39 833	0	0	0	39 833
Nerozdelený zisk minulých rokov	15 326 276	504	0	1 233 494	16 560 274
Výsledok hospodárenia bežného účtovného obdobia	1 233 494	1 512 486	0	-1 233 494	1 512 486
Vlastné imanie spolu	16 997 931	1 512 990	0	0	18 510 921

Položka vlastného imania	Stav k 1.1.2022	Prírastky	Úbytky	Presuny	Stav k 31.12.2022
Základné imanie	398 328	0	0	0	398 328
Zákonný rezervný fond a nedeliteľný fond	39 833	0	0	0	39 833
Nerozdelený zisk minulých rokov	14 643 617	0	0	682 659	15 326 276
Výsledok hospodárenia bežného účtovného obdobia	682 659	1 233 494	0	-682 659	1 233 494
Vlastné imanie spolu	15 764 437	1 233 494	0	0	16 997 931

X. PREHLAD PEŇAŽNÝCH TOKOV

Na účely uvádzania údajov v prehľade peňažných tokov sa pod pojmi **peňažné prostriedky** a **peňažné ekvivalenty** rozumie nasledovné:

- peňažné prostriedky:** peňažná hotovosť, ekvivalenty peňažnej hotovosti, peňažné prostriedky na bežných účtoch v bankách alebo pobočkách zahraničných bánk, kontokorentný účet a časť zostatku účtu peniaze na ceste, ktorý sa viaže k prevodu medzi bežným účtom a pokladnicou alebo medzi dvoma bankovými účtami,
- peňažné ekvivalenty:** krátkodobý finančný majetok, ktorý je zameniteľný za vopred známu sumu peňažných prostriedkov, pri ktorom nie je riziko výraznej zmeny jeho hodnoty v najbližších troch mesiacoch ku dňu, ku ktorému sa zostavuje účtovná závierka (napr. termínové vklady na bankových účtoch, ktoré sú uložené najviac na trojmesačnú výpovednú lehotu, likvidné cenné papiere určené na obchodovanie, prioritné akcie obstarané účtovnou jednotku, ktoré sú splatné do troch mesiacov odo dňa, ku ktorému sa zostavuje účtovná závierka, a pod.).

Spoločnosť zostavila prehľad peňažných tokov pomocou nepriamej metódy:

Názov položky	2023	2022
Výsledok hospodárenia pred zdanením	2 062 360	1 667 235
<i>Úpravy o nepeňažné operácie:</i>		
Odpisy dlhodobého majetku	5 894 815	6 420 540
Odpis zásob	99 520	94 700
Odpis pohľadávky	13 706	835
Zmena stavu opravnej položky k pohľadávkam	-22 936	-503 093
Zmena stavu opravnej položky k zásobám	72 290	0
Zmena stavu rezerv	76 759	65 491
Úrokové náklady (netto)	154 010	158 399
Strata / (zisk) z predaja dlhodobého majetku	-2 882 708	-1 756 895
Zisk z prevádzky pred zmenou pracovného kapitálu	5 467 816	6 147 212
<i>Zmena pracovného kapitálu:</i>		
Úbytok (prírastok) pohľadávok z obchodného styku a časového rozlíšenia	265 491	285 271
Úbytok (prírastok) zásob	-412 492	-107 740
(Úbytok) prírastok záväzkov a časového rozlíšenia	-5 270 796	1 749 879
Prevádzkové peňažné toky	50 018	8 074 622
Názov položky	2023	2022
Peňažné toky z prevádzkovej činnosti		
Prevádzkové peňažné toky	50 018	8 074 622
Zaplatené úroky	-158 374	-162 071
Prijaté úroky	4 364	3 672
Zaplatená daň z príjmov	-490 740	-245 581
Ostatné položky nezahrnuté do prevádzkovej činnosti	504	0
Čisté peňažné toky z prevádzkovej činnosti	-594 228	7 670 042
Peňažné toky z investičnej činnosti		
Nákup dlhodobého majetku	-4 930 099	-10 037 073
Príjmy z predaja dlhodobého majetku	5 349 501	2 961 073
Čisté peňažné toky z investičnej činnosti	419 402	-7 076 000
Peňažné toky z finančnej činnosti		
Príjmy / splátky úverov a pôžičiek od bánk	2 654	5 124
Čisté peňažné toky z finančnej činnosti	2 654	5 124
Prírastky (úbytky) peňažných prostriedkov a peňažných ekvivalentov	-172 172	599 766
Peňažné prostriedky a peňažné ekvivalenty na začiatku roka	1 057 832	458 066
Peňažné prostriedky a peňažné ekvivalenty na konci roka	885 660	1 057 832

Výročná správa za rok 2023



Základné údaje o spoločnosti

Obchodné meno:	PERI spol. s r.o.
Sídlo:	Šamorínska 18/4227 Senec 903 01
IČO:	35 696 541
Deň zápisu:	06.08.1996
Právna forma:	Spoločnosť s ručením obmedzeným
Predmet činnosti:	<ul style="list-style-type: none">- kúpa tovaru na účely jeho predaja konečnému spotrebiteľovi (maloobchod),- kúpa tovaru na účely jeho predaja iným prevádzkovateľom živnosti (veľkoobchod),- prenájom stavebných strojov a zariadení,- sprostredkovanie obchodu,- inžinierska činnosť (okrem vybraných činností v stavebníctve),- poradenská činnosť v nákupe a predaji tovarov, v obchode a službách,- výskum trhu a verejnej mienky,- obstarávanie služieb spojených so správou bytového a nebytového fondu,- organizovanie kurzov, školení a seminárov- reklamná a propagačná činnosť
Spoločníci:	PERI SE Rudolf-Diesel-Strasse 19 Weissenhorn 892 64 Nemecká spolková republika
Výška vkladu každého spoločníka:	PERI SE 398 328 EUR Splatené: 398 328 EUR
Štatutárny orgán:	Konateľ Stanley Andrew Junior Wojcieszczyk Ing. Radoslav Kopka
Základné imanie:	398 328 EUR
Audítor:	PricewaterhouseCoopers Slovensko, s.r.o. Twin City Business centre, blok A Karadžičova 2 815 32 Bratislava

Správa vedenia spoločnosti

Spoločnosť PERI spol. s r.o. začala činnosť 6. augusta 1996 ako dcérska spoločnosť firmy PERI GmbH, Weißenhorn, Nemecko. Hlavným predmetom činnosti spoločnosti je predaj a prenájom systémových, ale aj atypických debnení a lešení značky PERI, predaj preglejok a stavebných komponentov. Spoločnosť sa dokázala na zložitom slovenskom trhu presadiť a dnes je významným partnerom slovenských stavebných firiem v oblasti debnení a lešení.

Priaznivá situácia na stavebnom trhu umožnila v posledných rokoch výrazný rast obratu spoločnosti. Zároveň k nemu prispela aj cieľavedomá penetrácia trhu v oblasti predaja preglejok a stavebných komponentov, ktorú spoločnosť začala v roku 2015, resp. 2017. Táto stratégia umožnila rast obratu zo 16,9 milióna EUR na viac ako 21 miliónov EUR v priebehu jedného roka, pričom zisk po zdanení prekročil 1,5 milióna EUR. Veľké stavebné projekty, hlavne v Bratislave, priniesli v roku 2019 ďalší rast až nad úroveň 25 miliónov EUR. Útlm stavebníctva, spôsobený globálnou pandémiou ochorenia COVID-19, priniesol v roku 2020 pokles na 21 miliónov EUR, v posledných rokoch sa pohyboval na úrovni 25-26 mio. EUR..

Spoločnosť PERI dokázala aj v komplikovanej situácii udržať plnú zamestnanosť a nedošlo k nijakému prepúšťaniu.

Jednou z dlhodobých priorít je dôsledné rešpektovanie predpisov týkajúcich sa vplyvu činnosti spoločnosti na životné prostredie. Produkty PERI nezaťažujú naše okolie a sú vhodné aj na realizáciu vodohospodárskych stavieb, pri ktorých platia prísne hygienické predpisy.

Predaj a prenájom debnení a lešení značky PERI a predaj preglejok a stavebných komponentov, zostáva hlavným predmetom činnosti spoločnosti aj pre rok 2023. Hlavnou úlohou spoločnosti zostáva ďalej zvyšovať tržobný podiel, s cieľom udržať si vedúce postavenie na slovenskom trhu. Situácia na trhu na začiatku roku 2023 je komplikovaná. Najväčšie potenciálne riziká predstavuje vysoká inflácia a vojna na Ukrajine. Mnohé projekty boli zrušené, alebo odložené a krátkodobé prognózy pre stavebný trh predpovedajú prinajlepšom mierny rast. Spoločnosť očakáva vývoj tržieb na úrovni roku 2023.

Predpokladom pre splnenie nášho cieľa a pre dlhodobú úspešnosť je skvalitniť naše služby pre zákazníka vo všetkých oblastiach, ponúkať jednoduché, ekonomicky výhodné a bezpečné riešenia, kvalitný a rýchly servis, dodávky materiálu do 24 hodín, o každú stavbu sa postarať až do konca jej realizácie, s cieľom stať sa a zostať u našich zákazníkov uprednostňovaným partnerom.

Spoločnosť nevyalozila v roku 2023 žiadne náklady na výskum a vývoj, nenadobudla vlastné akcie, dočasné listy ani obchodné podiely a nemá organizačnú zložku v zahraničí. Po 31. decembri 2023 do dňa zostavenia účtovnej závierky nenastali také udalosti, ktoré by si vyžadovali zverejnenie alebo vykázanie v účtovnej závierke za rok 2023.

Štatutárny orgán navrhuje zisk za rok 2023 vo výške 1 512 486 EUR preúčtovať v plnej výške na účet nerozdeleného zisku minulých rokov.



Polyfunkčný objekt Malá Praha, Žilina
BAU cargo s.r.o, Žilina



Bytový dom Devínka pod lesom, Bratislava
Metrostav a.s., Bratislava

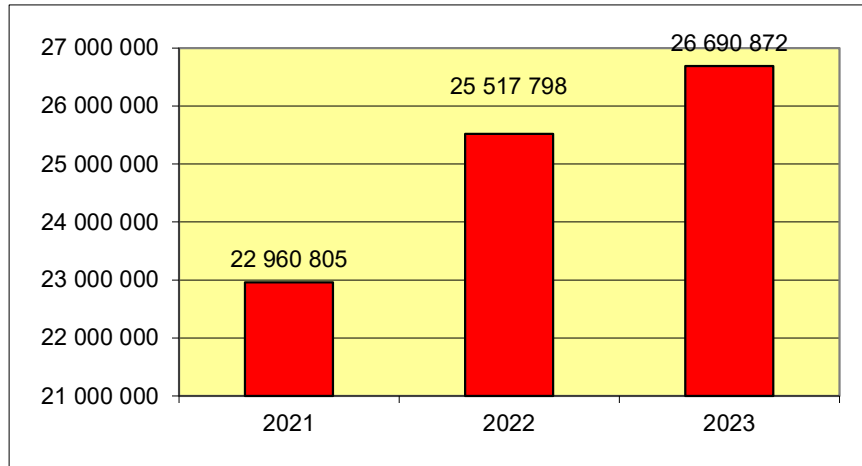


Business Centre Košice III
STRABAG Pozemné a inžinierske
staviteľstvo s. r. o., Bratislava



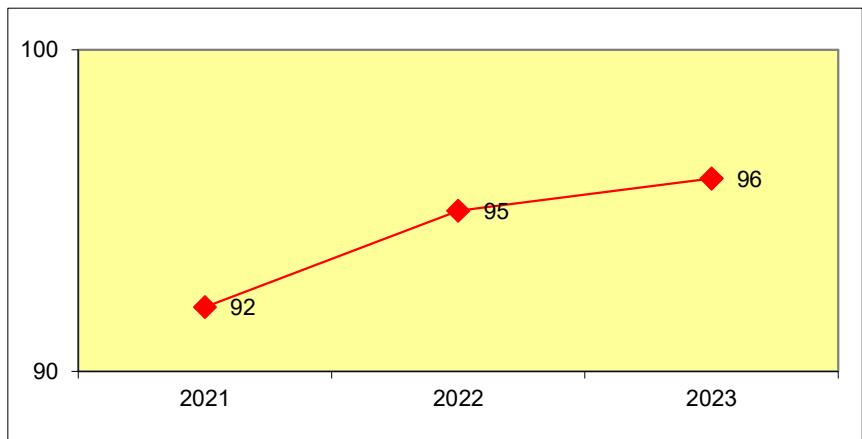
Celkový obrat v EUR

2021	22 960 805
2022	25 517 798
2023	26 690 872



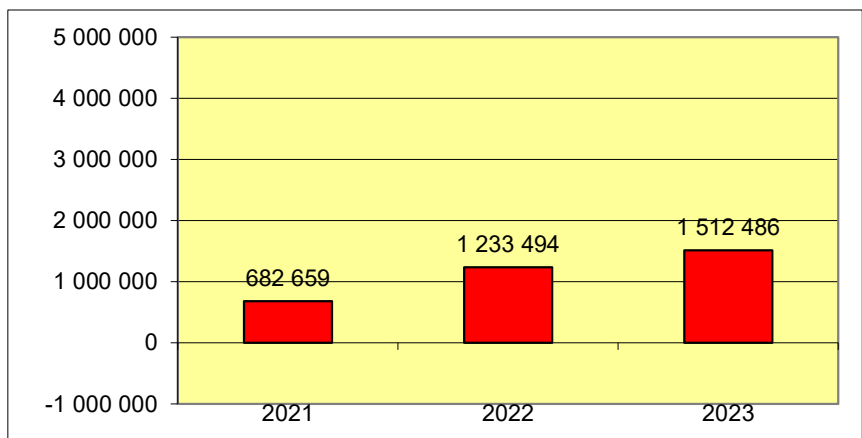
Priemerný počet zamestnancov

2021	92
2022	95
2023	96



Výsledok hospodárenia po zdanení v EUR

2021	682 659
2022	1 233 494
2023	1 512 486



VÝKAZ ZISKOV A STRÁT 2021– 2023 (v EUR)

	2021	2022	2023
Tržby z predaja tovaru (604)	7 359 268	8 153 623	6 161 434
Náklady vynaložené na obstaranie predaného tovaru (504, 505A)	5 947 930	6 679 335	5 345 243
Obchodná marža	1 411 338	1 474 288	816 191
Výroba	11 674 454	14 017 969	14 433 578
Tržby z predaja vlastných výrobkov a služieb (601, 602)	10 445 728	13 782 773	14 173 895
Aktivácia (účtová skupina 62)	1 228 726	235 196	259 683
Výrobná spotreba	5 386 747	5 080 712	6 061 624
Spotreba materiálu, energie a ostatných neskladovateľných dodávok (501, 502, 503, 505A)	1 713 895	970 409	769 408
Služby (účtová skupina 51)	3 672 852	4 110 303	5 292 216
Pridaná hodnota	7 699 045	10 411 545	9 188 145
Osobné náklady súčet (r. 13 až 16)	3 439 625	4 034 404	4 504 850
Mzdové náklady (521, 522)	2 471 111	2 868 674	3 202 095
Náklady na sociálne poistenie (524, 525, 526)	887 994	1 021 751	1 170 974
Sociálne náklady (527, 528)	80 520	143 979	131 781
Dane a poplatky (účtová skupina 53)	13 811	9 380	24 403
Odpisy a opravné položky k dlhodobému nehmotnému majetku a dlhodobému hmotnému majetku (551, 553)	5 470 266	6 420 540	5 894 815
Tržby z predaja dlhodobého majetku a materiálu (641, 642)	4 343 846	2 977 437	5 366 964
Zostatková cena predaného dlhodobého majetku a predaného materiálu (541, 542)	2 361 540	1 204 178	2 466 793
Tvorba a zúčtovanie opravných položiek k pohľadávkam (+/-547)	58 367	72 253	19 169
Ostatné výnosy z hospodárskej činnosti (644, 645, 646, 648, 655, 657)	807 967	600 293	984 215
Ostatné náklady na hospodársku činnosť (543, 544, 545, 546, 548, 549, 555, 557)	442 064	372 852	374 101
Výsledok hospodárenia z hospodárskej činnosti	1 065 186	1 875 668	2 255 193
Výnosové úroky (662)	3 996	3 672	4 364
Nákladové úroky (562)	61 672	162 071	158 374
Kurzové zisky (663)	8 931	6 957	7 882
Kurzové straty (563)	55 067	49 091	39 219
Ostatné náklady na finančnú činnosť (568, 569)	10 490	7 900	7 486
Výsledok hospodárenia z finančnej činnosti	-114 302	-208 433	-192 833
Výsledok hospodárenia z bežnej činnosti pred zdanením	950 884	1 667 235	2 062 360
Daň z príjmov z bežnej činnosti r. 49 + r. 50	268 225	433 741	549 874
- splatná (591, 595)	263 678	414 716	687 815
- odložená (+/- 592)	4 547	19 025	-137 941
Výsledok hospodárenia z bežnej činnosti	682 659	1 233 494	1 512 486
Výsledok hospodárenia za účtovné obdobie (+/-)	682 659	1 233 494	1 512 486

SÚVAHA 2021 – 2023 (v EUR)

	2021	2022	2023
SPOLU MAJETOK	24 363 097	27 587 148	23 965 750
Neobežný majetok	15 396 405	17 808 760	14 377 251
Dlhodobý nehmotný majetok súčet	2 705	998	0
Softvér (013) - /073, 091A/	2 705	998	0
Obstarávaný dlhodobý nehmotný majetok (041) - 093	0	0	0
Dlhodobý hmotný majetok	15 393 700	17 807 762	14 377 251
Pozemky (031) - 092A	1 120 896	1 120 896	1 120 896
Stavby (021) - /081, 092A/	3 364 214	3 220 314	3 070 702
Samostatné hnutelné veci a súbory hnutelných vecí (022) - /082, 092A/	10 903 590	13 407 718	10 079 355
Obstarávaný dlhodobý hmotný majetok (042) - 094	5 000	58 834	106 298
Obežný majetok	8 807 939	9 489 091	9 309 126
Zásoby súčet	4 246 766	4 259 806	4 500 488
Materiál (112, 119, 11X) - /191, 19X/	0	0	0
Tovar (132, 13X, 139) - /196, 19X/	4 246 766	4 259 806	4 500 488
Dlhodobé pohľadávky súčet	0	0	0
Odložená daňová pohľadávka	0	0	0
Krátkodobé pohľadávky súčet	4 103 107	4 171 453	3 922 978
Pohľadávky z obchodného styku (311A, 312A, 313A, 314A 315A, 31XA) - 391A	4 082 028	4 160 709	3 905 474
Pohľadávky z obchodného styku voči prepojeným účtovným jednotkám (311A, 312A, 313A, 314A, 315A, 31XA) - /391A	117 971	56 744	390 578
Ostatné pohľadávky z obchodného styku (311A, 312A, 313A, 314A, 315A, 31XA) - /391A/	3 964 057	4 103 965	3 514 896
Pohľadávky voči materskej účtovnej jednotke (351A) - 391A	0	0	0
Pohľadávky voči spoločníkom, členom a združeniu (354A, 355A, 358A, 35XA, 398A) -391A	0	0	0
Daňové pohľadávky a dotácie (341,342,343,345,346,347) - 391A	20 236	2 139	0
Iné pohľadávky (335A, 33XA, 371A, 373A, 374A, 375A, 376A, 378A) - 391A	843	8 605	17 504
Finančné účty súčet	458 066	1 057 832	885 660
Peniaze (211, 213, 21X)	4 025	3 498	3 299
Účty v bankách (221A, 22X +/-261)	454 041	1 054 334	882 361
Časové rozlíšenie	158 753	289 297	279 373
Náklady budúcich období krátkodobé (381, 382)	38 674	44 269	55 609
Príjmy budúcich období krátkodobé (385)	120 079	245 028	223 764

SPOLU VLASTNÉ IMANIE A ZÁVÄZKY	24 363 097	27 587 148	23 965 750
Vlastné imanie	15 764 436	16 997 931	18 510 921
Základné imanie súčet	398 328	398 328	398 328
Základné imanie (411 alebo +/- 491)	398 328	398 328	398 328
Fondy zo zisku súčet	39 833	39 833	39 833
Zákonný rezervný fond (421)	39 833	39 833	39 833
Výsledok hospodárenia minulých rokov	14 643 616	15 326 276	16 560 274
Nerozdelený zisk minulých rokov (428)	14 643 616	15 326 276	16 560 274
Výsledok hospodárenia za účtovné obdobie/+/-	682 659	1 233 494	1 512 486
Záväzky	8 473 544	10 442 721	5 252 101
Rezervy	369 937	385 428	462 187
Rezervy zákonné krátkodobé (323A, 451A)	87 733	112 627	171 435
Ostatné krátkodobé rezervy (323A, 32X, 459A, 45XA)	282 204	272 801	290 752
Dlhodobé záväzky	497 526	515 158	363 719
Záväzky zo sociálneho fondu (472)	14 972	13 579	81
Ostatné dlhodobé záväzky (474A, 479A, 47XA, 372A, 373A, 377A)	0	0	0
Odložený daňový záväzok (481A)	482 554	501 579	363 638
Krátkodobé záväzky súčet	7 598 845	9 479 775	4 361 181
Záväzky z obchodného styku voči prepojeným účtovným jednotkám (321A, 322A, 324A, 325A, 326A, 32XA, 475A, 476A, 478A, 47XA)	6 593 435	7 716 825	2 934 669
Ostatné záväzky z obchodného styku (321A, 322A, 324A, 325A, 326A, 32XA, 475A, 476A, 478A, 47XA)	361 387	828 183	402 424
Záväzky voči spoločníkom a združeniu (364, 365, 366, 367, 368, 398A, 478A, 479A)	0	0	0
Záväzky voči zamestnancom (331,333,33X,479A)	133 081	164 118	169 707
Záväzky zo sociálneho poistenia (336, 479A)	110 108	145 756	121 605
Daňové záväzky a dotácie (341, 342, 343, 345, 346, 347, 34X)	293 598	518 212	624 706
Ostatné záväzky (372A, 373A, 377A, 379A, 474A, 479A, 47X)	107 236	107 221	108 070
Bankové úvery a výpomoci	7 236	12 360	15 014
Bankové úvery dlhodobé (461A, 46XA)	0	0	0
Bežné bankové úvery (221A, 231, 232, 23X, 461A, 46XA)	7 236	12 360	15 014
Krátkodobé finančné výpomoci (241, 249, 24X, 473A,-/255A)	0	0	0
Časové rozlíšenie	125 117	146 496	202 728
Výdavky budúcich období krátkodobé (383A)	0	0	0
Výnosy budúcich období dlhodobé (384A)	85 117	96 496	145 728
Výnosy budúcich období krátkodobé (384A)	40 000	50 000	57 000

Ukazovatele rentability		2023		2022	
Prevázková rentabilita tržieb	= $\frac{\text{Zisk z prevádzkovej činnosti}}{\text{Tržby}}$	= $\frac{14\,292\,968}{20\,335\,329}$	= 70,3 %	= $\frac{14\,286\,652}{21\,936\,396}$	= 65,1 %
Rentabilita kapitálu	= $\frac{\text{Zisk pred zdanením a úrokmi}}{\text{Vlastný kapitál}}$	= $\frac{2\,220\,734}{18\,510\,921}$	= 12,0 %	= $\frac{1\,829\,306}{16\,997\,931}$	= 10,8 %
Likvidita		2023		2022	
Celková	= $\frac{\text{Obežné aktíva}}{\text{Krátkodobé záväzky}}$	= $\frac{9\,588\,499}{5\,041\,110}$	= 1,9	= $\frac{9\,778\,388}{10\,024\,059}$	= 1,0
Bežná	= $\frac{\text{Obežné aktíva - zásoby}}{\text{Krátkodobé záväzky}}$	= $\frac{5\,088\,011}{5\,041\,110}$	= 1,0	= $\frac{5\,518\,582}{10\,024\,059}$	= 0,6
Aktivita		2023		2022	
Obrat aktív	= $\frac{\text{Tržby}}{\text{Obchodné pohľadávky}}$	= $\frac{20\,335\,329}{3\,905\,473}$	= 5,2	= $\frac{21\,936\,396}{4\,160\,709}$	= 5,3
Doba inkasa pohľadávok	= $\frac{\text{Obchodné pohľadávky}}{\text{Tržby}/365}$	= $\frac{3\,905\,474}{55\,713}$	= 70 dní	= $\frac{4\,160\,709}{60\,100}$	= 69 dní
Doba splatnosti záväzkov	= $\frac{\text{Obchodné záväzky}}{\text{Náklady}/365}$	= $\frac{3\,337\,093}{16\,554}$	= 202 dní	= $\frac{8\,544\,468}{20\,958}$	= 408 dní
Zadĺženosť		2023		2022	
Úrokové krytie	= $\frac{\text{Zisk pred zdanením - úroky}}{\text{Nákladové úroky}}$	= $\frac{2\,220\,734}{158\,374}$	= 14 krát	= $\frac{1\,829\,306}{162\,071}$	= 11 krát
Celková zadĺženosť	= $\frac{\text{Cudzí kapitál}}{\text{Aktíva}}$	= $\frac{5\,252\,101}{23\,965\,750}$	= 21,9 %	= $\frac{10\,442\,721}{27\,587\,148}$	= 37,9 %