



# VÝROČNÁ SPRÁVA

## 2023

---

Nemocnica s poliklinikou  
Dunajská Streda, a. s.

# RECEPCIA



Vážené dámy, vážení páni,

rok 2023 bol opäť plný výziev, úspechov a zlepšení, ktoré si zaslúžili našu pozornosť a uznanie.

Pokračovali sme v realizácii zmien v obnove a doplnení potrebnej zdravotníckej techniky prostredníctvom vlastných zdrojov a čerpaním prostriedkov z Európskej únie s cieľom zvýšenia kvality poskytovanej zdravotnej starostlivosti.

Ukončili sme výstavbu nového urgentného príjmu, ktorý nahradí súčasný súbor ambulancií ústavnej pohotovostnej služby. Urgentný príjem je vybavený najmodernejšou zdravotníckou technikou, modernými informačnými a komunikačnými technológiami vrátane vybavenia vysokorychlostným pripojením a softvérom. Cieľom projektu bolo zásadným spôsobom zvýšiť úroveň a kvalitu poskytovanej urgentnej zdravotnej starostlivosti pre vyše 120-tisíc obyvateľov spádovej oblasti nemocnice.

V roku 2023 bolo v našej nemocnici hospitalizovaných 9 286 pacientov, z toho bolo 4 092 spojených s operačným výkonom, ambulantne sme ošetrili 170 849 pacientov. Na gynekologicko-pôrodníckom oddelení sme priviedli na svet 698 novorodencov pri počte pôrodov 693.

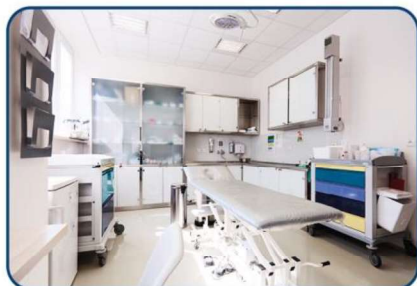
Okrem toho sme otvorili tri nové ambulancie: hepatologickú, logopedickú a ambulanciu gastroenterologickej jednodňovej starostlivosti. Tieto ambulancie rozšírili našu ponuku odborných služieb a umožnili nám pokryť väčšiu časť potrieb našich pacientov. Zároveň sme posilnili náš zdravotnícky personál o nové tváre, ktoré priniesli do nášho kolektívu nové skúsenosti, vedomosti a energiu.

Tak ako všetkých zdravotníckych zariadení, aj nás sa dotkla problematika OSN. V rámci OSN sme pripravovali všetky požadované a potrebné dokumenty pre MZSR z dôvodu ďalšieho zaradenia do siete nemocníc. V rámci zaradenia do siete nemocníc sme boli zaradení ako nemocnica II. úrovne s doplnkovými programami III. úrovne v rámci odborností chirurgie, vnútorné lekárstvo a pediatrie.

Všetky tieto úspechy by neboli možné bez obetavej, profesionálnej a zodpovednej práce. Chcem sa za to srdečne poďakovať všetkým našim zamestnancom a vyjadriť svoju hrdosť na to, že som súčasťou tohto tímu. Som presvedčená, že aj v budúcnosti budeme spoločne pracovať na ďalšom zvyšovaní kvality a dostupnosti zdravotnej starostlivosti v celom regióne.

**Ing. Sylvia Bock**

riaditeľka nemocnice Penta Hospitals Dunajská Streda



## OBSAH

Základné údaje Spoločnosti .....	4
Predmet činnosti .....	4
Vedenie Spoločnosti .....	5
Štruktúra akcionárov .....	5
Spájajú nás spoločné hodnoty .....	5
Prehľad vybraných údajov Spoločnosti .....	6
Grafické zobrazenie vybraných údajov.....	7
Investičná činnosť.....	11
Náklady na činnosť v oblasti výskumu a vývoja .....	11
Predpokladaný budúci vývoj činnosti Spoločnosti .....	11
Návrh na rozdelenie zisku .....	11
Udalosti osobitného významu, ktoré nastali po skončení účtovného obdobia, za ktoré sa vyhotovuje výročná správa .....	12
Nadobudnutie vlastných akcií, dočasných listov, obchodných podielov a akcií, dočasných listov a obchodných podielov materskej účtovnej jednotky .....	12
Vplyv na životné prostredie .....	12
Vplyv na zamestnanosť .....	12
Riziká a neistoty.....	12
Prehľad peňažných tokov .....	13

## ZÁKLADNÉ ÚDAJE SPOLOČNOSTI

<b>Názov Spoločnosti:</b>	Nemocnica s poliklinikou Dunajská Streda, a.s.
<b>Sídlo Spoločnosti:</b>	Veľkoblahovská 23, 929 01 Dunajská Streda
<b>IČO:</b>	44455356
<b>Právna forma:</b>	akciová spoločnosť
<b>Deň založenia Spoločnosti:</b>	16. júl 2008
<b>Deň zápisu do obchodného registra:</b>	11. november 2008
<b>Zápis v obchodnom registri:</b>	Obchodný register Okresného súdu Trnava v Trnave, oddiel Sa, vložka č.10508/T

Nemocnica s poliklinikou Dunajská Streda, a.s. (ďalej „Spoločnosť“) je dcérskou spoločnosťou spoločnosti Penta Hospitals SK, a.s., so sídlom v Bratislave, Digital Park II, Einsteinova 25, zapísaná do Obchodného registra 26. októbra 2005 (Obchodný register Mestského súdu Bratislava III v Bratislave, oddiel Sa, vložka č. 3721/B), ktorá má 100-percentný podiel na jej základnom imaní.

Spoločnosť nemá a ani neplánuje v budúcnosti zriadiť organizačnú zložku v zahraničí.



## Predmet činnosti

Spoločnosť poskytuje nadštandardné služby a liečebné metódy primárne v oblasti chirurgie, traumatológie a ortopedie. Zdravotná starostlivosť na všetkých oddeleniach a v odborných ambulanciách je zabezpečovaná špecializovanými odborníkmi so zodpovedným prístupom.

- prevádzkovanie všeobecnej nemocnice
- prevádzkovanie dopravnej zdravotnej služby
- kúpa tovaru za účelom jeho predaja konečnému spotrebiteľovi (maloobchod) alebo za účelom jeho predaja iným prevádzkovateľom živnosti (veľkoobchod)
- sprostredkovateľská činnosť v oblasti obchodu
- prenájom nehnuteľností spojený s poskytovaním iných než základných služieb spojených s prenájomom
- prenájom hnutelných vecí
- správa registratúrnych záznamov bez trvalej dokumentárnej hodnoty
- vedenie účtovníctva
- vykonávanie mimoškolskej vzdelávacej činnosti
- prevádzkovanie zariadení slúžiacich na regeneráciu a rekondíciu

- reklamné a marketingové služby
- administratívne služby
- správa a údržba bytového a nebytového fondu v rozsahu voľných živností
- vydavateľská činnosť
- výroba tepla, rozvod tepla
- ubytovacie služby s poskytovaním prípravy a predaja jedál, nápojov a polotovarov ubytovaným hosťom v ubytovacích zariadeniach s kapacitou do 10 lôžok

## Vedenie Spoločnosti

**Predseda predstavenstva:**

MUDr. Radoslav Čuha, MBA, MPH

**Podpredseda predstavenstva:**

Ing. Tomáš Valaška

**Člen predstavenstva:**

Ing. Sylvia Bock

**Riaditeľka:**

Ing. Sylvia Bock

**Námestník pre liečebno-preventívnu starostlivosť:**

MUDr. Zoltán Horváth

**Námestníčka pre ošetrovateľskú starostlivosť:**

PhDr. Henrieta Földesová, MBA

**Dozorná rada:**

MUDr. Gabriela Meszaros

Mgr. Jozef Berenyi

Mgr. Ján Janovčík

Ing. Ľubomír Tóda, FCCA

MUDr. Igor Pramuk, MPH

Mgr. Éva Lapos

## Štruktúra akcionárov

	Výška podielu na základnom imaní		Podiel na hlasovacích právach	Iný podiel na ostatných položkách VI ako na ZI	Výška príspevku do kapitálových fondov z príspevkov
	absolútne	v %	v %	v %	v %
Akcionár					
Penta Hospitals SK, a. s.	5 189 817	100	100	100	100
<b>Spolu</b>	<b>5 189 817</b>	<b>100</b>	<b>100</b>	<b>100</b>	<b>100</b>

## Spájajú nás spoločné hodnoty



REŠPEKT

Predstavuje spôsob, akým sa správame voči ľuďom v rámci a mimo našej spoločnosti.



ZODPOVEDNOSŤ

Predstavuje spôsob, akým sa správame voči našim klientom a je základom pre všetky naše rozhodnutia.



TÍMOVÁ PRÁCA

Predstavuje spôsob, akým jednotlivci dosahujú úspech svojho tímu.

## PREHĽAD VYBRANÝCH ÚDAJOV SPOLOČNOSTI

Finančné údaje	Jednotka	2023	2022	2021
<b>Neobežný majetok</b>	EUR	<b>12 470 671</b>	<b>11 668 878</b>	<b>11 665 946</b>
Dlhodobý nehmotný majetok	EUR	1 039	2 514	3 208
Dlhodobý hmotný majetok	EUR	12 469 632	11 666 364	11 662 738
Dlhodobý finančný majetok súčet	EUR	0	0	0
<b>Obežný majetok</b>	EUR	<b>7 426 049</b>	<b>7 713 583</b>	<b>7 126 032</b>
Zásoby súčet	EUR	680 571	824 433	876 979
Dlhodobé pohľadávky	EUR	531	531	531
Krátkodobé pohľadávky	EUR	6 737 138	6 859 324	6 240 801
Krátkodobý finančný majetok	EUR	0	0	0
Finančné účty	EUR	7 809	29 295	7 721
<b>Časové rozlíšenie</b>	EUR	<b>6 271</b>	<b>8 272</b>	<b>12 955</b>
<b>Spolu vlastné imanie a záväzky</b>	EUR	<b>19 902 991</b>	<b>19 390 733</b>	<b>18 804 933</b>
<b>Vlastné imanie</b>	EUR	<b>11 274 176</b>	<b>10 584 169</b>	<b>10 032 672</b>
Základné imanie	EUR	5 189 817	5 189 817	5 189 817
Emisné ážio	EUR	0	0	0
Ostatné kapitálové fondy	EUR	7 235 000	7 235 000	7 235 000
Zákonné rezervné fondy	EUR	443 694	388 544	335 633
Ostatné fondy zo zisku	EUR	0	0	0
Oceňovacie rozdiely z precenenia	EUR	0	0	0
Výsledok hospodárenia minulých rokov	EUR	-2 284 341	-2 780 689	-3 256 891
Výsledok hospodárenia za účtovné obdobie po zdanení	EUR	690 006	551 497	529 113
<b>Záväzky</b>	EUR	<b>4 069 573</b>	<b>3 841 959</b>	<b>3 545 855</b>
Dlhodobé záväzky	EUR	79 918	131 417	304 383
Dlhodobé rezervy	EUR	343 012	264 284	401 280
Dlhodobé bankové úvery	EUR	0	0	0
Krátkodobé záväzky	EUR	2 993 076	3 020 069	2 444 939
Krátkodobé rezervy	EUR	653 567	426 189	395 253
Bežné bankové úvery	EUR	0	0	0
Krátkodobé finančné výpomoci	EUR	0	0	0
<b>Časové rozlíšenie súčet</b>	EUR	<b>4 559 242</b>	<b>4 964 605</b>	<b>5 226 406</b>
<b>Náklady</b>	EUR	<b>27 269 933</b>	<b>23 913 175</b>	<b>22 718 111</b>
<b>Výnosy</b>	EUR	<b>28 167 866</b>	<b>24 625 643</b>	<b>23 393 642</b>
Tržby	EUR	27 362 732	21 911 158	20 191 512
Zisk pred zdanením	EUR	897 933	712 468	675 531
Daň (splaatná a odložená)	EUR	207 927	160 971	146 418
Čistý zisk po zdanení	EUR	690 006	551 497	529 113
<b>Ziskovosť</b> *	%	<b>3%</b>	<b>3%</b>	<b>3%</b>

\* Ziskovosť = zisk pred zdanením/tržby

Náklady	Jednotka	2023	2022	2021
Mzdy	EUR	17 388 201	15 012 124	13 338 058
Spotreba materiálu	EUR	5 394 234	5 542 843	5 610 444
<i>Lieky</i>	EUR	1 813 702	1 687 612	2 029 603
<i>ŠZM</i>	EUR	2 606 442	3 011 294	2 832 114
<i>Potraviny</i>	EUR	339 398	267 173	218 709
<i>Krv</i>	EUR	299 086	261 532	249 899
<i>Ostatný materiál</i>	EUR	335 606	315 232	280 119
Energie	EUR	952 507	489 361	344 594
Služby	EUR	2 498 544	2 015 746	2 134 405
Odpisy	EUR	810 170	783 319	759 000
Ostatné náklady	EUR	226 277	69 782	531 610
<b>Spolu</b>		<b>27 269 933</b>	<b>23 913 175</b>	<b>22 718 111</b>

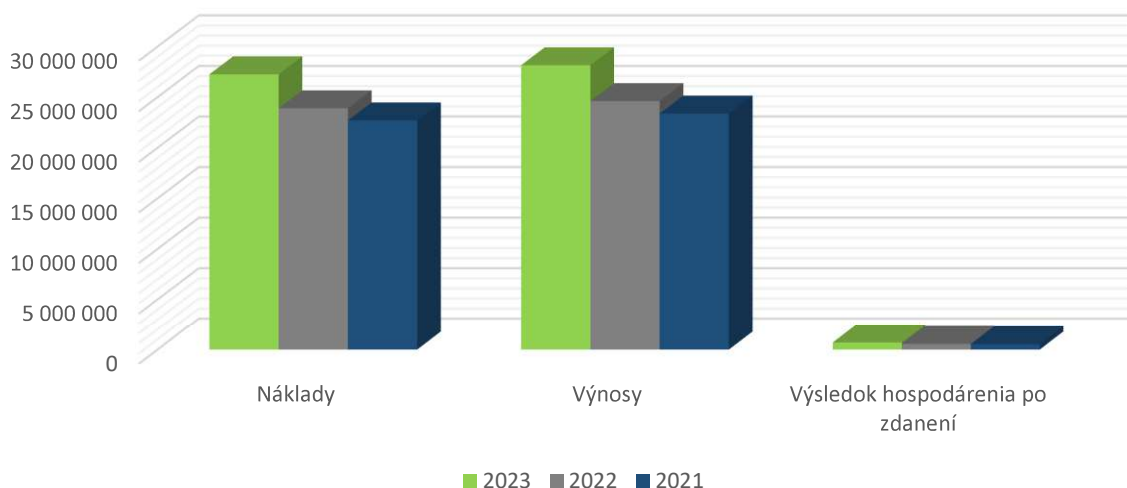
Výnosy	Jednotka	2023	2022	2021
Tržby z poisťovní	EUR	26 504 386	20 931 410	19 202 876
<i>Dôvera zdravotná poisťovňa</i>	EUR	6 934 921	5 590 722	4 937 240
<i>Všeobecná zdravotná poisťovňa</i>	EUR	17 599 038	14 129 829	13 065 107
<i>Union zdravotná poisťovňa</i>	EUR	1 970 427	1 210 859	1 200 529
Tržby z nájomného	EUR	317 110	270 405	291 611
Ostatné tržby	EUR	541 236	709 343	697 025
Aktivácia	EUR	109 131	77 078	68 525
Ostatné výnosy	EUR	696 003	2 637 407	3 133 605
<b>Spolu</b>		<b>28 167 866</b>	<b>24 625 643</b>	<b>23 393 642</b>

Medicínske ukazovatele	Jednotka	2023	2022	2021
Počet licenčných lôžok	počet	434	308	434
Hospitalizačné prípady	počet	7 720	9 571	9 658
Jednodňová zdravotná starostlivosť	počet	1 212	1 076	901
Pôrody	počet	693	873	951

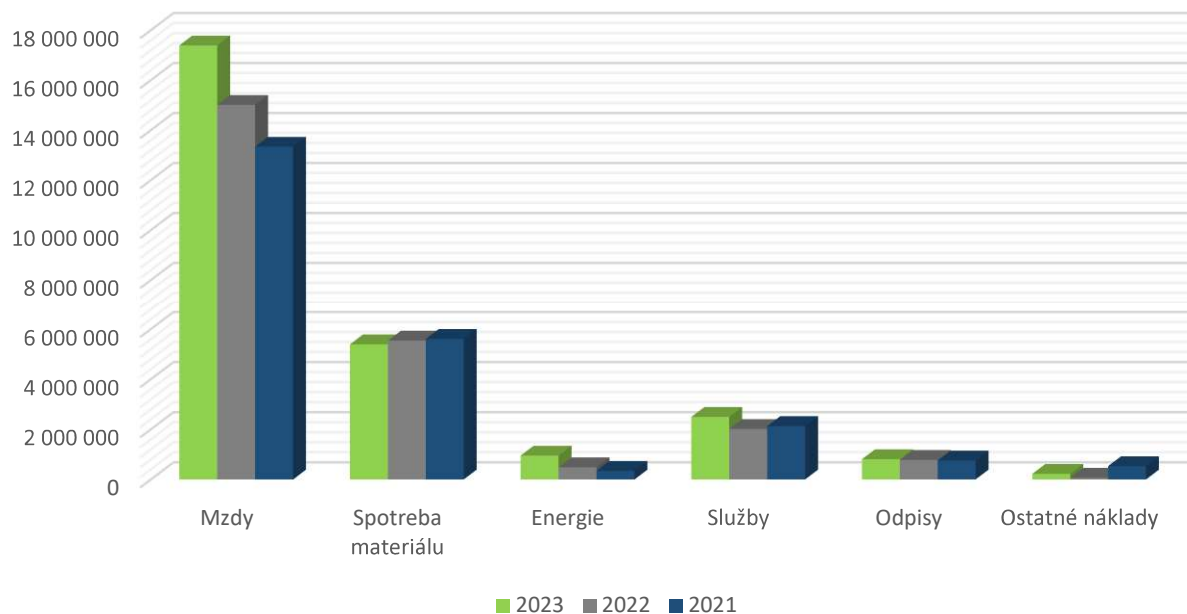
Personálne ukazovatele	Jednotka	2023	2022	2021
Lekári	počet	98	99	97
Sestry	počet	186	189	190
Ostatný zdrav. personál	počet	156	148	153
THP	počet	21	18	18
Robotníci	počet	63	70	66
<b>Spolu</b>		<b>524</b>	<b>524</b>	<b>524</b>

## GRAFICKÉ ZOBRAZENIE VYBRANÝCH ÚDAJOV

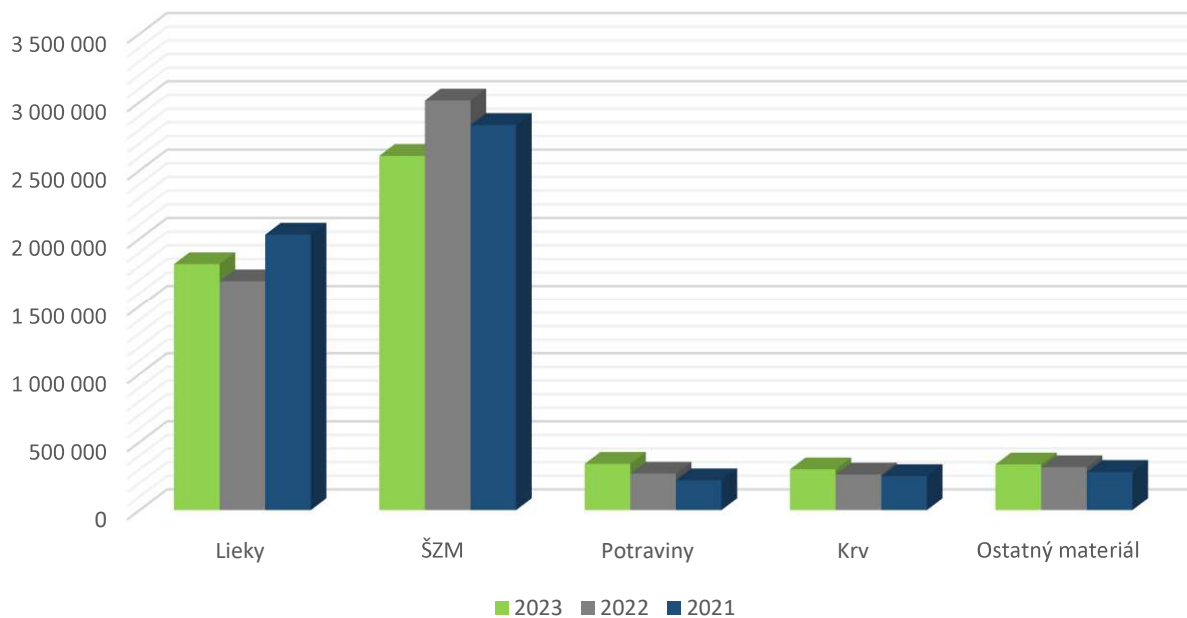
### Výsledok hospodárenia



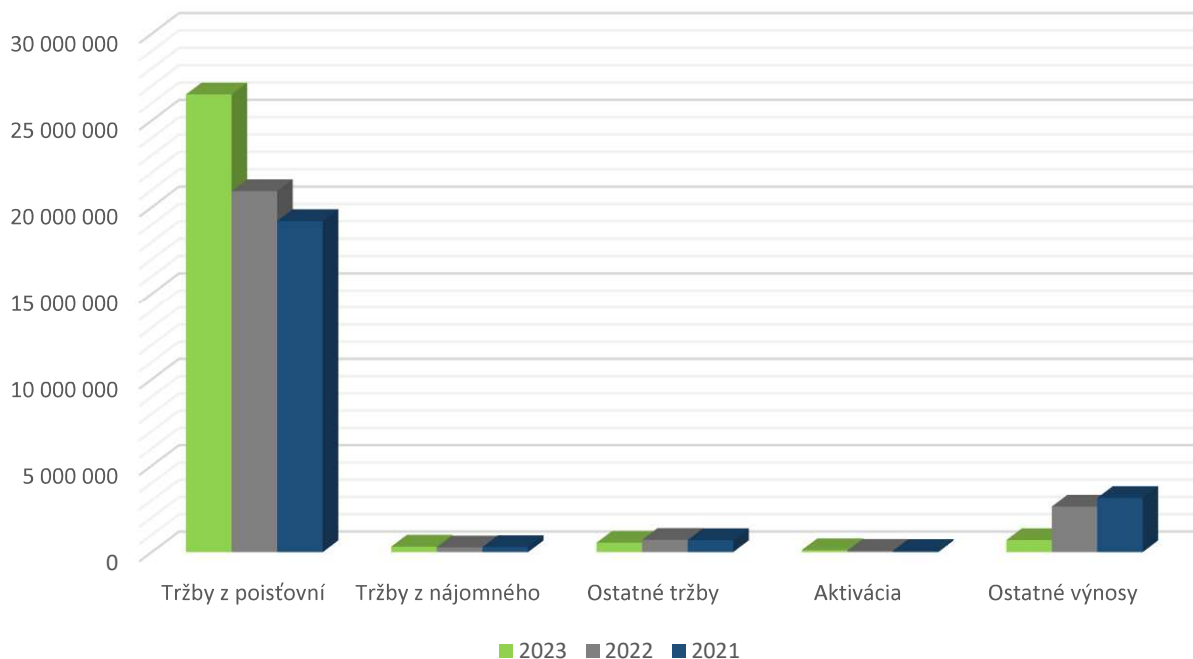
## Náklady



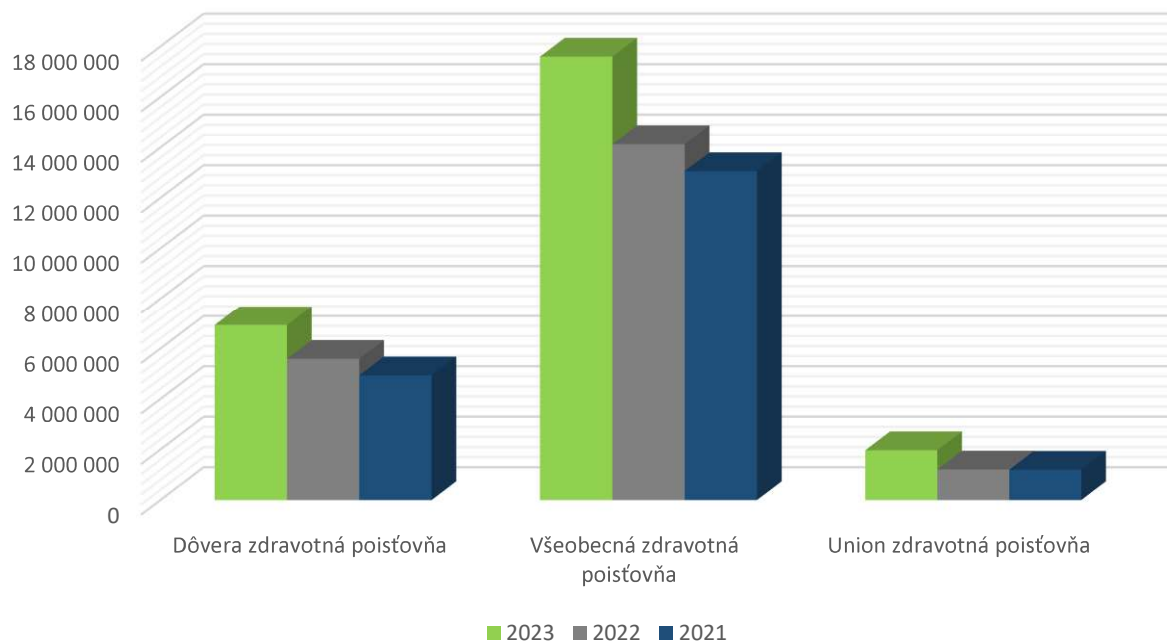
## Spotreba materiálu



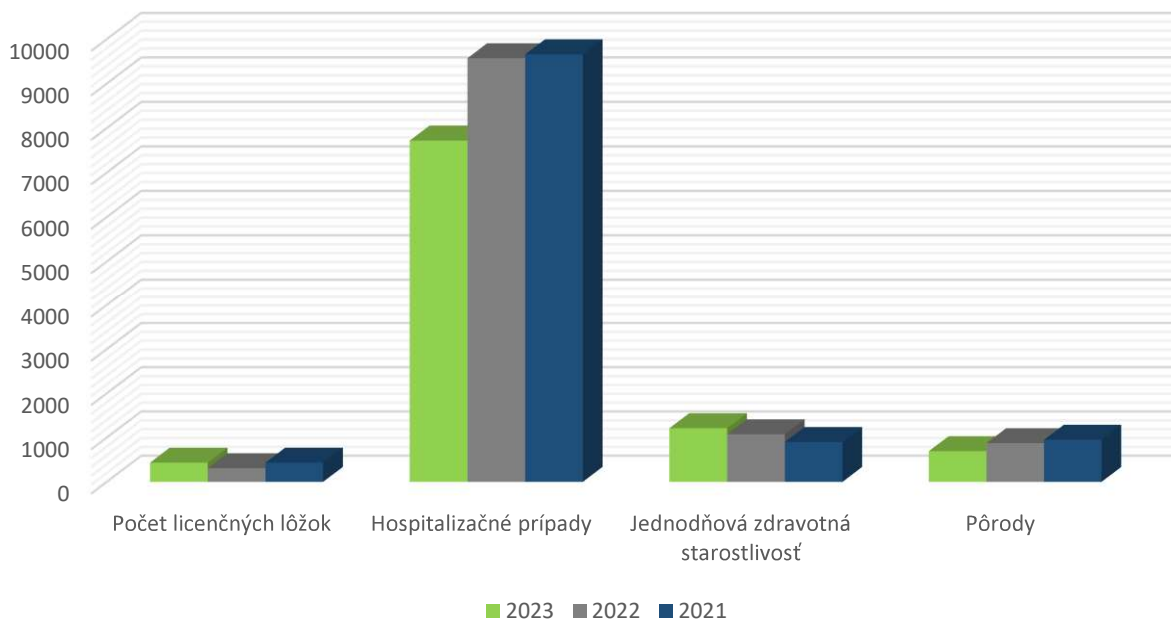
## Výnosy



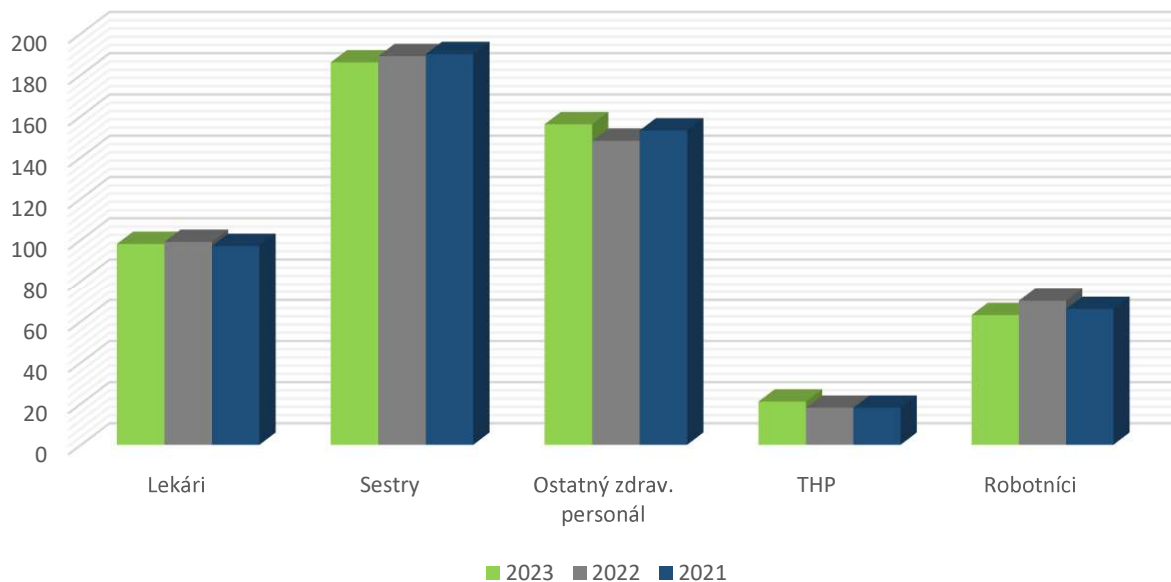
## Výnosy z poisťovní



## Medicínske ukazovatele



## Personálne ukazovatele



## INVESTIČNÁ ČINNOSŤ

V priebehu účtovného obdobia Spoločnosť ukončovala obstarávanie a zaraďovala investície obstarané z nenávratného finančného príspevku v rámci operačného regionálneho programu „Modernizácie Nemocnice pre zvýšenie produktivity a efektívnosti poskytovania akútnej zdravotnej starostlivosti.

V roku 2021 Spoločnosť podpísala Zmluvu o poskytnutí nenávratného finančného príspevku s Ministerstvom Zdravotníctva Slovenskej Republiky v rámci výzvy „Zníženie dopadov pandémie COVID-19 a podpora opatrení na skrátenie času reakcie pri enormnom náraste ochorenia v zariadeniach ústavnej zdravotnej starostlivosti v postavení subjektov hospodárskej mobilizácie“.

Z nenávratného finančného príspevku v rámci tejto výzvy v roku 2023 Spoločnosť zrekonštruovala urgentný príjem v celkovej hodnote 1 394 906 EUR, obstarala operačnú lampu v hodnote 10 255 EUR a umývačky podlahových mís v celkovej hodnote 56 204 EUR:

Nenávratný finančný príspevok obdržaný v roku 2023 z oboch Zmlúv predstavoval celkovo sumu 1 112 094 EUR.

Zároveň Spoločnosť v roku 2023 zrekonštruovala monoblok a kuchyňu s práčovňou v hodnote 38 918 EUR, zmodernizovala elektroinštaláciu výmenou hlavných ističov v hodnote 55 218 EUR, obstarala drobný dlhodobý hmotný majetok v celkovej hodnote 22 825 EUR a ostatné stroje a zariadenia v celkovej hodnote 8 416 EUR.

Spoločnosť v priebehu účtovného obdobia vyradila z majetku záložné zdroje v celkovej hodnote 4 596 EUR.

## NÁKLADY NA ČINNOSŤ V OBLASTI VÝSKUMU A VÝVOJA

Spoločnosť nerealizovala v roku 2023 žiadne výdavky na činnosť v oblasti výskumu a vývoja a neplánuje ani v roku 2024 investovať do tejto oblasti.

## PREDPOKLADANÝ BUDÚCI VÝVOJ ČINNOSTI SPOLOČNOSTI

Spoločnosť sa v roku 2024 bude naďalej zameriavať na zefektívnenie činnosti v oblasti znižovania nákladov a zvyšovania výnosov tak, aby dokázala poskytovať kvalitnú zdravotnú starostlivosť pre pacientov v tomto regióne. V oblasti poskytovania zdravotnej starostlivosti sa zameria na zvýšenie kvality materiálno-technického vybavenia obnovou zastaranej zdravotníckej techniky a zakúpením novej na kvalitatívne vyššej úrovni.

Spokojnosť pacientov a dobrý kredit nemocnice je základným predpokladom úspechu v prostredí poskytovania zdravotnej starostlivosti.

## NÁVRH NA ROZDELENIE ZISKU

Spoločnosť dosiahla v roku 2023 zisk vo výške 690 006 EUR. Štatutárny orgán ku dňu účtovnej závierky nenavrhol rozdelenie zisku za rok 2023.

## **UDALOSTI OSOBITNÉHO VÝZNAMU, KTORÉ NASTALI PO SKONČENÍ ÚČTOVNÉHO OBDOBIA, ZA KTORÉ SA VYHOTOVUJE VÝROČNÁ SPRÁVA**

Okrem udalostí uvedených v iných bodoch tejto výročnej správy nenastali ďalšie udalosti, ktoré by si vyžadovali zverejnenie alebo vykázanie za rok 2023.

## **NADOBUDNUTIE VLASTNÝCH AKCIÍ, DOČASNÝCH LISTOV, OBCHODNÝCH PODIELOV A AKCIÍ, DOČASNÝCH LISTOV A OBCHODNÝCH PODIELOV MATERSKEJ ÚČTOVNEJ JEDNOTKY**

Spoločnosť v roku 2023 nenadobudla žiadne vlastné akcie, dočasné listy, obchodné podiely a akcie, dočasné listy a obchodné podiely materskej účtovnej jednotky.

## **VPLYV NA ŽIVOTNÉ PROSTREDIE**

V súčasnosti nie sú známe žiadne relevantné riziká pre Spoločnosť týkajúce sa možnosti vzniku záťaží, havárií, narušenia životného prostredia ani potenciálnych záväzkov súvisiacich s kontamináciou pôdy, podzemnej alebo povrchovej vody, znečistením ovzdušia a nevyriešených sťažností týkajúcich sa životného prostredia.

## **VPLYV NA ZAMESTNANOSŤ**

V súčasnosti nie sú známe žiadne relevantné riziká pre Spoločnosť, ktoré by mali vplyv na zamestnanosť.

## **RIZIKÁ A NEISTOTY**

Spoločnosť ku dňu zostavenia účtovnej závierky spĺňa všetky záväzky a pokračuje v predpoklade nepretržitého trvania.

## PREHL'AD PEŇAŽNÝCH TOKOV

Spoločnosť zostavila prehľad peňažných tokov pomocou nepriamej metódy:

Názov položky	2023	2022	2021
<b>Výsledok hospodárenia pred zdanením</b>	<b>897 933</b>	<b>712 468</b>	<b>675 531</b>
<i>Úpravy o nepeňažné operácie:</i>			
Odpisy dlhodobého majetku	813 470	786 620	657 204
Odpis zásob	682	42	0
Zmena stavu opravnej položky k dlhodobému majetku	-3 300	-3 301	101 796
Zmena stavu opravnej položky k pohľadávkam	2 271	-1 351	-1 826
Zmena stavu opravnej položky k zásobám	-609	2 218	0
Zmena stavu rezerv	306 106	-106 060	336 568
Úrokové náklady (netto)	235	1 251	2 738
Strata / (zisk) z predaja dlhodobého majetku	-1	-96 577	-310 973
<b>Zisk z prevádzky pred zmenou pracovného kapitálu</b>	<b>2 016 787</b>	<b>1 295 310</b>	<b>1 461 038</b>
<i>Zmena pracovného kapitálu:</i>			
Úbytok (prírastok) pohľadávok z obchodného styku a časového rozlíšenia	-812 765	-744 548	-206 134
Úbytok (prírastok) zásob	104 470	41 092	-115 593
(Úbytok) prírastok záväzkov a časového rozlíšenia	-635 785	324 758	-2 226
<b>Prevádzkové peňažné toky</b>	<b>672 707</b>	<b>916 612</b>	<b>1 137 085</b>
<b>Peňažné toky z prevádzkovej činnosti</b>			
Prevádzkové peňažné toky	<b>672 707</b>	<b>916 612</b>	<b>1 137 085</b>
Zaplatené úroky	-235	-1 251	-2 738
Zaplatená daň z príjmov	-122 655	-285 271	-324 401
<b>Čisté peňažné toky z prevádzkovej činnosti</b>	<b>549 817</b>	<b>630 090</b>	<b>809 946</b>
<b>Peňažné toky z investičnej činnosti</b>			
Nákup dlhodobého majetku	-1 372 939	-856 018	-2 688 500
Príjmy z predaja dlhodobého majetku	1	102 000	407 317
Prijaté dividendy	1 112 094	676 337	1 465 347
<b>Čisté peňažné toky z investičnej činnosti</b>	<b>-260 844</b>	<b>-77 681</b>	<b>-815 836</b>
<b>Peňažné toky z finančnej činnosti</b>			
Príjmy / splátky úverov a pôžičiek od bánk	-22 946	-50 708	-75 645
<b>Čisté peňažné toky z finančnej činnosti</b>	<b>-22 946</b>	<b>-50 708</b>	<b>-75 645</b>
<b>Prírastky (úbytky) peňažných prostriedkov a peňažných ekvivalentov</b>	<b>266 027</b>	<b>501 701</b>	<b>-81 535</b>
Peňažné prostriedky a peňažné ekvivalenty na začiatku roka	1 607 030	1 105 329	1 186 864
<b>Peňažné prostriedky a peňažné ekvivalenty na konci roka</b>	<b>1 873 057</b>	<b>1 607 030</b>	<b>1 105 329</b>

Štruktúra peňažných prostriedkov a peňažných ekvivalentov:

Položka	2023	2022	2021
Peniaze a ceniny	5 658	3 526	754
Účty v bankách	1 899	25 519	6 716
Peniaze na ceste	252	250	251
Pohľadávka / záväzok z cash poolingu	1 865 248	1 577 735	1 097 608
<b>Spolu</b>	<b>1 873 057</b>	<b>1 607 030</b>	<b>1 105 329</b>

SME TU PRE

