

SPRÁVA NEZÁVISLÉHO AUDÍTORA

31. 12. 2023


PROGRESS TRADING, a.s.

Cukrovarská 22

075 01 Trebišov

D.P.F., spol. s r.o.

ekonomicko-poradenská a audítorská spoločnosť



SPRÁVA NEZÁVISLÉHO AUDÍTORA

Akcionárom, dozornej rade a predstavenstvu spoločnosti PROGRESS TRADING, a.s.

SPRÁVA Z AUDITU ÚČTOVNEJ ZÁVIERKY

Názor

Uskutočnili sme audit účtovnej závierky spoločnosti PROGRESS TRADING, a.s. („Spoločnosť“), ktorá obsahuje súvahu k 31. decembru 2023, výkaz ziskov a strát za rok končiaci sa k uvedenému dátumu, a poznámky, ktoré obsahujú súhrn významných účtovných zásad a účtovných metód.

Podľa nášho názoru, priložená účtovná závierka poskytuje pravdivý a verný obraz finančnej situácie Spoločnosti k 31. decembru 2023 a výsledku jej hospodárenia za rok končiaci sa k uvedenému dátumu podľa zákona č. 431/2002 Z. z. o účtovníctve v znení neskorších predpisov (ďalej len „zákon o účtovníctve“).

Základ pre názor

Audit sme vykonali podľa medzinárodných audítorských štandardov (International Standards on Auditing, ISA). Naša zodpovednosť podľa týchto štandardov je uvedená v odseku Zodpovednosť audítora za audit účtovnej závierky. Od Spoločnosti sme nezávislí podľa ustanovení zákona č. 423/2015 o štatutárnom audite a o zmene a doplnení zákona č. 431/2002 Z. z. o účtovníctve v znení neskorších predpisov (ďalej len „zákon o štatutárnom audite“) týkajúcich sa etiky, vrátane Etického kódexu audítora, relevantných pre náš audit účtovnej závierky a splnili sme aj ostatné požiadavky týchto ustanovení týkajúcich sa etiky. Sme presvedčení, že audítorské dôkazy, ktoré sme získali, poskytujú dostatočný a vhodný základ pre náš názor.

Zodpovednosť štatutárneho orgánu za účtovnú závierku

Štatutárny orgán je zodpovedný za zostavenie tejto účtovnej závierky tak, aby poskytovala pravdivý a verný obraz podľa zákona o účtovníctve a za tie interné kontroly, ktoré považuje za potrebné na zostavenie účtovnej závierky, ktorá neobsahuje významné nesprávnosti, či už v dôsledku podvodu alebo chyby.

Pri zostavovaní účtovnej závierky je štatutárny orgán zodpovedný za zhodnotenie schopnosti Spoločnosti nepretržite pokračovať vo svojej činnosti, za opísanie skutočností týkajúcich sa nepretržitého pokračovania v činnosti, ak je to potrebné, a za použitie predpokladu nepretržitého pokračovania v činnosti v účtovníctve, ibaže by mal v úmysle Spoločnosť zlikvidovať alebo ukončiť jej činnosť, alebo by nemal inú realistickú možnosť než tak urobiť.

Zodpovednosť audítora za audit účtovnej závierky

Našou zodpovednosťou je získať primerané uistenie, či účtovná závierka ako celok neobsahuje významné nesprávnosti, či už v dôsledku podvodu alebo chyby, a vydať správu audítora, vrátane názoru. Primerané uistenie je uistenie vysokého stupňa, ale nie je zárukou toho, že audit vykonaný podľa medzinárodných audítorských štandardov vždy odhalí významné nesprávnosti, ak také existujú. Nesprávnosti môžu vzniknúť v dôsledku podvodu alebo chyby a za významné sa považujú vtedy, ak by sa dalo odôvodnene očakávať, že jednotlivito alebo v súhrne by mohli ovplyvniť ekonomické rozhodnutia používateľov, uskutočnené na základe tejto účtovnej závierky.

V rámci auditu uskutočneného podľa medzinárodných audítorských štandardov, počas celého auditu uplatňujeme odborný úsudok a zachovávame profesionálny skepticizmus. Okrem toho:

- Identifikujeme a posudzujeme riziká významnej nesprávnej účtovnej závierky, či už v dôsledku podvodu alebo chyby, navrhujeme a uskutočňujeme audítorské postupy reagujúce na tieto riziká a získavame audítorské dôkazy, ktoré sú dostatočné a vhodné na poskytnutie základu pre náš názor. Riziko neodhalenia významnej nesprávnej účtovnej závierky v dôsledku podvodu je vyššie ako toto riziko v dôsledku chyby, pretože podvod môže zahŕňať tajnú dohodu, falšovanie, úmyselné vynechanie, nepravdivé vyhlásenie alebo obídenie internej kontroly.
- Oboznamujeme sa s internými kontrolami relevantnými pre audit, aby sme mohli navrhnúť audítorské postupy vhodné za daných okolností, ale nie za účelom vyjadrenia názoru na efektívnosť interných kontrol Spoločnosti.
- Hodnotíme vhodnosť použitých účtovných zásad a účtovných metód a primeranosť účtovných odhadov a uvedenie s nimi súvisiacich informácií, uskutočnené štatutárnym orgánom.
- Robíme záver o tom, či štatutárny orgán vhodne v účtovníctve používa predpoklad nepretržitého pokračovania v činnosti a na základe získaných audítorských dôkazov záver o tom, či existuje významná neistota v súvislosti s udalosťami alebo okolnosťami, ktoré by mohli významne spochybniť schopnosť Spoločnosti nepretržite pokračovať v činnosti. Ak dospejeme k záveru, že významná neistota existuje, sme povinní upozorniť v našej správe audítora na súvisiace informácie uvedené v účtovnej závierke alebo, ak sú tieto informácie nedostatočné, modifikovať náš názor. Naše závery vychádzajú z audítorských dôkazov získaných do dátumu vydania našej správy audítora. Budúce udalosti alebo okolnosti však môžu spôsobiť, že Spoločnosť prestane pokračovať v nepretržitej činnosti.
- Hodnotíme celkovú prezentáciu, štruktúru a obsah účtovnej závierky vrátane informácií v nej uvedených, ako aj to, či účtovná závierka zachytáva uskutočnené transakcie a udalosti spôsobom, ktorý vedie k ich vernému zobrazeniu.

SPRÁVA K ĎALŠÍM POŽIADAVKÁM ZÁKONOV A INÝCH PRÁVNÝCH PREDPISOV

Správa k informáciám, ktoré sa uvádzajú vo výročnej správe

Štatutárny orgán je zodpovedný za informácie uvedené vo výročnej správe, zostavenej podľa požiadaviek zákona o účtovníctve. Náš vyššie uvedený názor na účtovnú závierku sa nevzťahuje na iné informácie vo výročnej správe.

V súvislosti s auditom účtovnej závierky je našou zodpovednosťou oboznámenie sa s informáciami uvedenými vo výročnej správe a posúdenie, či tieto informácie nie sú vo významnom nesúlade s auditovanou účtovnou závierkou alebo našimi poznatkami, ktoré sme získali počas auditu účtovnej závierky, alebo sa inak zdajú byť významne nesprávne.

Posúdili sme, či výročná správa Spoločnosti obsahuje informácie, ktorých uvedenie vyžaduje zákon o účtovníctve.

Na základe prác vykonaných počas auditu účtovnej závierky, podľa nášho názoru:


- informácie uvedené vo výročnej správe zostavenej za rok 2023 sú v súlade s účtovnou závierkou za daný rok,
- výročná správa obsahuje informácie podľa zákona o účtovníctve.

Okrem toho, na základe našich poznatkov o účtovnej jednotke a situácii v nej, ktoré sme získali počas auditu účtovnej závierky, sme povinní uviesť, či sme zistili významné nesprávnosti vo výročnej správe, ktorú sme obdržali pred dátumom vydania tejto správy audítora. V tejto súvislosti neexistujú zistenia, ktoré by sme mali uviesť.

Bratislava, 17. júna 2024

D. P. F., spol. s r. o.
Černicová 6, 831 01 Bratislava
Licencia SKAU č. 140

Obchodný register Mestského súdu
Bratislava III, odd. Sro, vl. č. 23006/B



Ing. Marcel Petras
Štatutárny audítor
Licencia SKAU č. 869

PROGRESS TRADING, a.s.


Výročná správa 2023



10. jún 2024

Jozef Fabo
predseda predstavenstva

A handwritten signature in blue ink, appearing to be 'J. Fabo', is written over the printed name and title.


Ing. Zdenko Hilčík
podpredseda predstavenstva

1. Identifikačné údaje – základné informácie

I. Základné informácie

(údaje ku dňu účtovnej závierky)

Obchodné meno	PROGRESS TRADING, a.s.
IČO	31 679 765
DIČ	2020503661
IČ DPH	SK2020503661
Adresa sídla:	Cukrovarská 22, 075 01 Trebišov
Obchodný register:	OR Mestského súdu Košice, Oddiel: Sa, Vložka číslo: 1333/V
Predstavenstvo:	Jozef Fabo – predseda Ing. Zdenko Hilčík – podpredseda
Dozorná rada:	PhDr. Ing. Martina Žolnár, PhD. – predseda Ing. Andrea Krištofčíková Ing. Alexandra Hajtó Anna Chalachanová

II. Doplnujúce informácie

Výsledok hospodárenia	7.615 tis. €
Splatené základné imanie	938 tis. €
Zákonný rezervný fond	362 tis. €
Priemerný počet zamestnancov	40
Hlavná činnosť	Skladovanie, výroba minerálnych olejov a prenájom nehnuteľností

Účtovným obdobím spoločnosti je kalendárny rok. V sledovanom období spoločnosť nemá zriadenú organizačnú zložku v zahraničí. Spoločnosť plní pomer vlastných zdrojov a záväzkov, nemožno ju preto považovať za podnik v kríze. Údaje vo výročnej správe sú uvedené v tis. EUR.

2. Vybrané informácie a finančné údaje

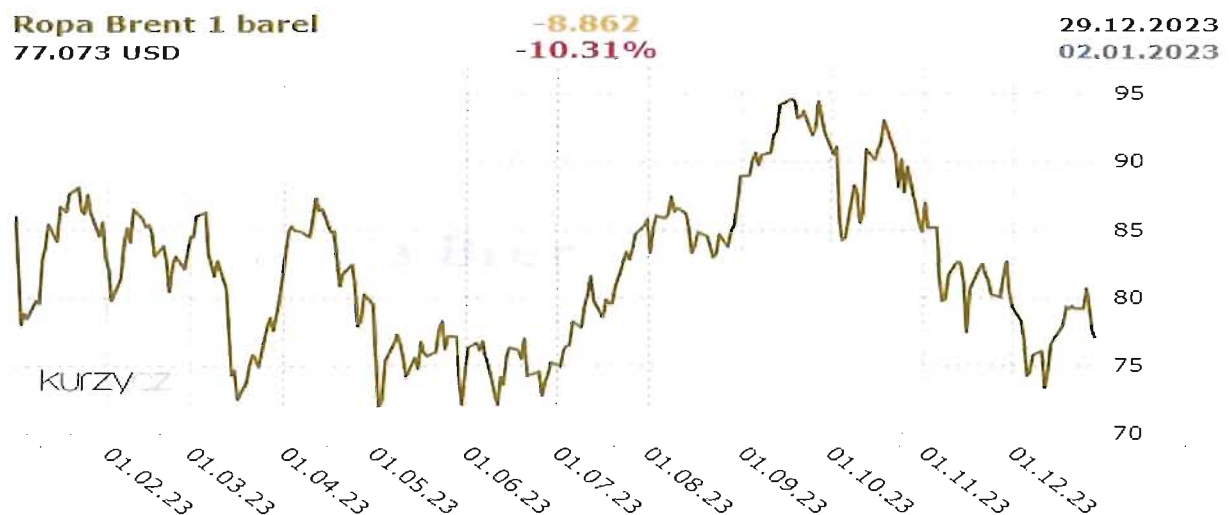
a) Informácie o vývoji v odvetví

Globálna ekonomika aj naďalej čelila výzvam a pretrvával pokles ekonomickej aktivity. Napriek náznakom oživenia, cesta ekonomickej obnovy bude dlhá. K oživeniu prispelo aj zmiernenie rizík – klesajúce ceny energií a inflácie, zmiernenie prekážok v zásobovaní, opätovné otvorenie čínskej ekonomiky a silná zamestnanosť.

Inflačné tlaky aj naďalej zaťažujú ekonomiky, ale postupne dochádza k ich zmiernovaniu. Trend klesajúcej inflácie pokračoval aj v celom regióne strednej a východnej Európy. V roku 2023 inflácia na Slovensku klesla na 10,5 % (v roku 2022 predstavovala 12,8 %).

Svetový dopyt po rope predstavoval v roku 2023 101,8 milióna barelov denne. Jeho ročný nárast dosiahol 2,3 milióna barelov ročne. Silnejšiemu rastu dopytu po rope pomohlo zrušenie pandemických opatrení, oživenie cestovného ruchu, leteckej dopravy a stabilná mobilita. Hlavným globálnym rizikom ostáva vojnový konflikt na Ukrajine, ktorý by mohol zaťažiť zahraničný dopyt, viesť k rastu globálnych cien energií, inflačným tlakom a k nižšiemu rastu HDP.

V roku 2023 poklesla ročná priemerná cena ropy Brent na 82 USD/barel (ceny najviac stúpali v 2. polroku, na konci roka boli na úrovni 77 USD/barel) oproti 101 USD/barel v roku 2022.



Zdroj: www.kurzy.cz

Podľa Štatistického úradu SR bola priemerná ročná cena nafty 1,551 €/liter (v roku 2022 – 1,719 €/liter). Priemerná cena benzínu za rok 2023 predstavovala 1,593 €/liter (v roku 2022 – 1,692 €/liter).

TREND v odvetví:

- ✓ Environmentálna kríza - znižovanie zaťaženia životného prostredia
- ✓ Prechod na elektromobilitu
- ✓ Znižovanie emisií
- ✓ Alternatívne palivá
- ✓ Prechod na nízkouhlíkovú ekonomiku

b) Informácie o stave, vývoji a cieľoch Spoločnosti

Spoločnosť PROGRESS TRADING, a.s. (ďalej len „Spoločnosť“) bola založená v roku 1993. Hlavnou činnosťou Spoločnosti je skladovanie a výroba pohonných hmôt a prenájom nehnuteľností. Jej dcérskou spoločnosťou je spoločnosť PETROLTRANS, a.s., kde má 100% podiel na základnom imaní a hlasovacích právach.

Spoločnosť v sledovanom období poskytovala služby skladovania a výroby pohonných hmôt pre svojich ukladateľov v distribučnom daňovom sklade v Trebišove, v prenajatom distribučnom sklade v Kežmarku a v distribučnom sklade v Príbovciach.

Vo februári 2023 Spoločnosť odpredala posledných päť čerpacích staníc, a tým definitívne ukončila svoju obchodnú aktivitu prenájmu čerpacích staníc.

Cieľom Spoločnosti je maximalizácia využívania skladovacích kapacít prostredníctvom získavania nových ukladateľov, optimalizácia nákladov, zvýšenie prevádzkovej rentability, efektívne využívanie cudzích zdrojov, zachovanie priaznivej bilančnej a časovej štruktúry pohľadávok a záväzkov.

Vzhľadom na nestabilnú politickú situáciu vo svete, environmentálnu a energetickú krízu, vysokú infláciu a iné výzvy globálnej ekonomiky Spoločnosť predpokladá, že trh s ropnými produktmi bude aj naďalej ťažko predvídateľný. Spoločnosť vidí svoje príležitosti v rozšírení a diverzifikácii portfólia ukladateľov a vo zvýšení efektivity a racionalizácii skladovacích kapacít, ale aj udržaní si pôvodných zákazníkov. S dlhoročnými skúsenosťami a skvelým tímom zamestnancov vie trhu ponúknuť stabilného partnera a flexibilne reagovať na výzvy v segmente.

c) Informácie o predpokladanom budúcom vývoji Spoločnosti

Spoločnosť bude aj naďalej využívať skladovacie kapacity v skladovacích, distribučných a daňových termináloch v Trebišove a v Kežmarku a v skladovacom a distribučnom termináli v Príbovciach. Taktiež sa zameria na udržanie trhovej pozície na trhu s pohonnými hmotami, prípadnú expanziu na okolité zahraničné trhy.

Pre naplnenie svojich zámerov bude pokračovať vo zvyšovaní efektivity svojej činnosti, v stanovení výhodných obchodných stratégií zabezpečujúcich komfort zákazníkov, v pružnej reakcii na požiadavky trhu a aktuálnu situáciu na ňom a v stabilizácii a motivácii ľudských zdrojov.

d) Finančné údaje

SÚVAHA		
Vybrané ukazovatele o majetku a záväzkoch (netto aktíva v tis. Eur)		
STRANA AKTÍV SÚVAHY	ROK 2023	ROK 2022
MAJETOK SPOLU	32 560	45 589
A. Neobežný majetok	20 343	29 913
Dlhodobý nehmotný majetok	25	29
Dlhodobý hmotný majetok	15 865	16 332
Dlhodobý finančný majetok	4 453	13 552
B. Obežný majetok	12 211	15 670
Zásoby	22	22
Dlhodobé pohľadávky	-	-
Krátkodobé pohľadávky	12 116	11 578
Krátkodobý finančný majetok	-	-
Finančné účty	73	4 070
C. Časové rozlíšenie	6	6
STRANA PASÍV SÚVAHY	ROK 2023	ROK 2022
VLASTNÉ IMANIE A ZÁVAZKY SPOLU	32 560	45 589
A. Vlastné imanie	15 932	27 781
Základné imanie	938	938
Emisné ážio	-	-
Ostatné kapitálové fondy	3	3
Zákonné rezervné fondy	362	362
Ostatné fondy zo zisku	-	-
Oceňovacie rozdiely z precenenia	3 672	12 772
Výsledok hospodárenia minulých rokov	3 342	1 041
Výsledok hospodárenia bežného obdobia	7 615	12 665
B. Záväzky	16 628	17 808
Dlhodobé záväzky	2 327	2 386
Dlhodobé rezervy	-	-
Dlhodobé bankové úvery	6 417	7 150
Krátkodobé záväzky	7 109	7 484
Krátkodobé rezervy	42	55
C. Bežné bankové úvery	733	733
Krátkodobé finančné výpomoci	-	-
D. Časové rozlíšenie	-	-

Celková bilančná suma sa v porovnaní s predchádzajúcim obdobím mierne znížila. V rámci neobežného majetku nastala výrazná zmena pri znížení dlhodobého finančného majetku - podielov v prepojených účtovných jednotkách. Pokles celkového majetku bol ovplyvnený aj nižším stavom finančných účtov. Väčšina vykázaných pohľadávok (98,7%) bola v lehote splatnosti.

Na strane pasív došlo k výraznej zmene vo výške vlastného imania z dôvodu poklesu výsledku hospodárenia a tiež zníženia oceňovacích rozdielov z precenia.

Výška záväzkov sa pohybovala v približne rovnakej výške ako minulý rok. Všetky záväzky z obchodného styku boli k 31.12.2023 v lehote splatnosti a pomer vlastných zdrojov k záväzkom sa znížil na 0,96 (1,56 v roku 2022).

Celková zadlženosť spoločnosti oproti minulému roku (39%) stúpla na 51%.

VÝKAZ ZISKOV A STRÁT	ROK 2023	ROK 2022
vybrané ukazovatele o výsledku hospodárenia v tis. Eur		
ČISTÝ OBRAT	5 309	9055
Výnosy z hospodárskej činnosti spolu	5 357	28 057
Tržby z predaja tovaru	1 345	-
Tržby z predaja vlastných výrobkov	-	-
Tržby z predaja služieb	3 963	9 055
Zmena stavu zásob vlastnej výroby	-	-
Aktivácia	5	59
Tržby z predaja investičného majetku a zásob	1	18 869
Ostatné výnosy z hospodárskej činnosti	43	74
Náklady na hospodársku činnosť spolu	5 520	18 322
Náklady na obstaranie predaného tovaru	1 360	-
Spotreba materiálu a energie	269	312
Opravné položky k zásobám	-	-
Služby	1 796	2 225
Osobné náklady	1 179	1 392
Odpisy a opravné položky k dlhodobému majetku	807	730
Dane a poplatky	25	45
Zostatková cena predaného majetku a zásob	1	13 563
Ostatné náklady na hospodársku činnosť	83	55
Opravné položky k pohľadávkam	-	-
Výsledok hospodárenia z hospodárskej činnosti	-163	9 735
Výnosy z finančnej činnosti	8 233	5 499
Náklady na finančnú činnosť	416	648
Výsledok hospodárenia z finančnej činnosti	7 817	4 851
Celkový výsledok hospodárenia pred zdanením	7 654	14 586
Daň z príjmov splatná	3	1 901
Daň z príjmov odložená	36	20
Celkový výsledok hospodárenia po zdanení	7 615	12 665

Čistý obrat spoločnosti v porovnaní s minulým rokom poklesol o 41% vplyvom zníženia tržieb z predaných služieb a tržieb z predaja majetku. Tento pokles bol spôsobený hlavne odpredajom čerpacích staníc. Vplyvom odpredaja poklesli na nákladovej strane aj služby a zostatková cena predaného majetku. Záporný výsledok hospodárenia z finančnej činnosti spôsobili nákladové úroky.

Celkovým výsledkom hospodárenia po zdanení Spoločnosti vo vykazovanom období bol zisk vo výške 7.615 tis. EUR.

e) Informácie o udalostiach osobitného významu, ktoré nastali po skončení účtovného obdobia

Stále prebiehajúci vojenský konflikt na Ukrajine, hlavne s ním spojené sankcie na ruskú ropu a ropné produkty a vyššia inflácia budú mať vplyv na finančnú situáciu a výsledky hospodárenia Spoločnosti v nasledujúcom období.

f) Informácia o nákladoch na činnosť v oblasti výskumu a vývoja

Bez náplne.

g) Informácie o nadobúdaní vlastných akcií, dočasných listov, obchodných podielov a akcií, dočasných listov a obchodných podielov materskej účtovnej jednotky

Bez náplne.

h) Informácie o návrhu na rozdelenie zisku alebo vyrovnanie straty

Spoločnosť za rok 2023 vytvorila účtovný zisk po zdanení vo výške 7 615 tis. EUR. Rezervný fond je vytvorený v súlade so Stanovami. Vedenie Spoločnosti navrhuje valnému zhromaždeniu schváliť preúčtovanie vytvoreného zisku na účet 428 – Nerozdelený zisk minulých rokov.

i) Informácie o údajoch požadovaných podľa osobitných predpisov

Bez náplne.

j) Informácie o vplyve na životné prostredie

Spoločnosť kladie veľký dôraz na kvalitu životného prostredia a bezpečnosť pri nakladaní a preprave nebezpečných odpadov. Svojou činnosťou negatívne neovplyvňuje životné prostredie.

k) Informácie o organizačných zložkách v zahraničí

V sledovanom období nemá Spoločnosť vytvorenú organizačnú zložku v zahraničí.

l) Finančné nástroje (§ 20 ods. 5 zákona o účtovníctve)

Bez náplne.

m) Informácie o cenných papieroch obchodovaných na regulovanom trhu (§ 20 ods. 6 a 7 zákona o účtovníctve)

Bez náplne.

n) Informácie o vplyve na zamestnanosť

Priemerný prepočítaný počet zamestnancov Spoločnosti k 31. decembru 2023 bol 40 (k 31. decembru 2022: 39 zamestnancov), z toho počet vedúcich zamestnancov bol 4 (k 31. decembru 2022: 2 vedúci zamestnanci).

Vzhľadom na svoju činnosť a potreby Spoločnosť vedie vyrovnanú personálnu politiku.

Účtovná závierka a správa audítora je prílohou tejto správy.

ÚČTOVNÁ ZÁVIERKA

podnikateľov v podvojnom účtovníctve



zostavená k 31.12.2023

Číselné údaje sa zarovnávajú vpravo, ostatné údaje sa píše zľava. Nevyplnené riadky sa ponechávajú prázdne.

Údaje sa vyplňajú paličkovým písmom (podľa tohto vzoru), písacím strojom alebo tlačiarňou, a to čiernou alebo tmavomodrou farbou.

Á Ä B Č D É F G H Í J K L M N O P Q R Š T Ú V X Ý Ž 0 1 2 3 4 5 6 7 8 9

Daňové identifikačné číslo	Účtovná závierka	Účtovná jednotka	Mesiac	Rok
2020503661	X riadna	malá	od 1	2023
IČO	mimoriadna	X veľká	do 12	2023
31679765	priebežná	(vyznačí sa x)	od 1	2022
SK NACE			do 12	2022
46.71.0				

Priložené súčasti účtovnej závierky

 Súvaha (Úč POD 1-01)
(v celých eurách)

 Výkaz ziskov a strát (Úč POD 2-01)
(v celých eurách)

 Poznámky (Úč POD 3-01)
(v celých eurách alebo eurocentoch)

Obchodné meno (názov) účtovnej jednotky

PROGRESS TRADING, a.s.

Sídlo účtovnej jednotky

Ulica

CUKROVARSKÁ

Číslo

22

PSČ

Obec

07501 TREBIŠOV

Označenie obchodného registra a číslo zápisu obchodnej spoločnosti

OR Mestského súdu Košice, oddiel Sa,
vložka 1333/V

Telefónne číslo

0527896420

Faxové číslo

E-mailová adresa

Zostavená dňa:

08.03.2024

Schválená dňa:

26.03.2024

Podpisový záznam štatutárneho orgánu účtovnej jednotky alebo člena štatutárneho orgánu účtovnej jednotky alebo podpisový záznam fyzickej osoby, ktorá je účtovnou jednotkou:

Záznamy daňového úradu

Miesto pre evidenčné číslo

Odtlačok prezentačnej pečiatky daňového úradu



Ozna- čenie a	STRANA AKTÍV b	Číslo riadku c	Bežné účtovné obdobie		Bezprostredne predchádzajúce účtovné obdobie	
			1	Brutto - časť 1		Netto 2
				Korekcia - časť 2		Netto 3
	SPOLU MAJETOK r. 02 + r. 33 + r. 74	01	4 6 3 2 9 0 9 1	3 2 5 6 0 3 9 4		
			1 3 7 6 8 6 9 7	4 5 5 8 9 5 5 4		
A.	Neobežný majetok r. 03 + r. 11 + r. 21	02	3 3 8 8 9 9 6 8	2 0 3 4 2 5 1 4		
			1 3 5 4 7 4 5 4	2 9 9 1 2 9 2 2		
A.I.	Dlhodobý nehmotný majetok súčet (r. 04 až r. 10)	03	1 6 1 0 7 5	2 5 3 0 4		
			1 3 5 7 7 1	2 8 6 2 0		
A.I.1.	Aktivované náklady na vývoj (012) - /072, 091A/	04				
2.	Softvér (013) - /073, 091A/	05	1 6 1 0 7 5	2 5 3 0 4		
			1 3 5 7 7 1	2 8 6 2 0		
3.	Oceniteľné práva (014) - /074, 091A/	06				
4.	Goodwill (015) - /075, 091A/	07				
5.	Ostatný dlhodobý nehmotný majetok (019, 01X) - /079, 07X, 091A/	08				
6.	Obstarávaný dlhodobý nehmotný majetok (041) - /093/	09				
7.	Poskytnuté preddavky na dlhodobý nehmotný majetok (051) - /095A/	10				
A.II.	Dlhodobý hmotný majetok súčet (r. 12 až r. 20)	11	2 9 2 7 6 4 8 9	1 5 8 6 4 8 0 6		
			1 3 4 1 1 6 8 3	1 6 3 3 2 2 6 7		
A.II.1.	Pozemky (031) - /092A/	12	2 2 4 1 9 4 3	2 2 4 1 9 4 3		
				2 2 4 1 9 4 3		
2.	Stavby (021) - /081, 092A/	13	1 9 0 5 3 1 7 8	8 0 5 7 0 7 2		
			1 0 9 9 6 1 0 6	8 2 0 1 5 3 1		
3.	Samostatné hnutelné veci a súbory hnutelných vecí (022) - /082, 092A/	14	3 5 6 1 4 5 7	1 1 4 5 8 8 0		
			2 4 1 5 5 7 7	1 3 9 1 3 9 9		



Ozna- čenie a	STRANA AKTÍV b	Číslo riadku c	Bežné účtovné obdobie		Bezprostredne predchádzajúce účtovné obdobie
			1	2	
			Brutto - časť 1	Netto	Netto
			Korekcia - časť 2		
4.	Pestovateľské celky trvalých porastov (025) - /085, 092A/	15			
5.	Základné stádo a ľahné zvieratá (026) - /086, 092A/	16			
6.	Ostatný dlhodobý hmotný majetok (029, 02X, 032) - /089, 08X, 092A/	17			
7.	Obstarávaný dlhodobý hmotný majetok (042) - /094/	18	4 4 1 9 9 1 1	4 4 1 9 9 1 1	4 4 9 7 3 9 4
8.	Poskytnuté preddavky na dlhodobý hmotný majetok (052) - /095A/	19			
9.	Opravná položka k nadobudnutému majetku (+/- 097) +/- 098	20			
A.III.	Dlhodobý finančný majetok súčet (r. 22 až r. 32)	21	4 4 5 2 4 0 4	4 4 5 2 4 0 4	1 3 5 5 2 0 3 5
A.III.1.	Podielové cenné papiere a podiely v prepojených účtovných jednotkách (061A, 062A, 063A) - /096A/	22	4 4 5 2 4 0 4	4 4 5 2 4 0 4	1 3 5 5 2 0 3 5
2.	Podielové cenné papiere a podiely s podielovou účasťou okrem v prepojených účtovných jednotkách (062A) - /096A/	23			
3.	Ostatné realizovateľné cenné papiere a podiely (063A) - /096A/	24			
4.	Pôžičky prepojeným účtovným jednotkám (066A) - /096A/	25			
5.	Pôžičky v rámci podielovej účasti okrem prepojeným účtovným jednotkám (066A) - /096A/	26			
6.	Ostatné pôžičky (067A) - /096A/	27			
7.	Dlhové cenné papiere a ostatný dlhodobý finančný majetok (065A, 069A,06XA) - /096A/	28			



Ozna- čenie a	STRANA AKTÍV b	Číslo riadku c	Bežné účtovné obdobie		Bezprostredne predchádzajúce účtovné obdobie
			1	2	
			Brutto - časť 1 Korekcia - časť 2	Netto	
			Netto 3		
8.	Pôžičky a ostatný dlhodobý finančný majetok so zostatkovou dobou splatnosti najviac jeden rok (066A, 067A, 069A, 06XA) - /096A/	29			
9.	Účty v bankách s dobou viazanosti dlhšou ako jeden rok (22XA)	30			
10.	Obstarávaný dlhodobý finančný majetok (043) - /096A/	31			
11.	Poskytnuté preddavky na dlhodobý finančný majetok (053) - /095A/	32			
B.	Obežný majetok r. 34 + r. 41 + r. 53 + r. 66 + r. 71	33	1 2 4 3 2 7 2 6	1 2 2 1 1 4 8 3	
			2 2 1 2 4 3		1 5 6 7 0 1 5 4
B.I.	Zásoby súčet (r. 35 až r. 40)	34	2 2 1 4 5	2 2 1 4 5	
					2 2 3 5 7
B.I.1.	Materiál (112, 119, 11X) - /191, 19X/	35	2 2 1 4 5	2 2 1 4 5	
					2 2 3 5 7
2.	Nedokončená výroba a polotovary vlastnej výroby (121, 122, 12X) - /192, 193, 19X/	36			
3.	Výrobky (123) - /194/	37			
4.	Zvieratá (124) - /195/	38			
5.	Tovar (132, 133, 13X, 139) - /196, 19X/	39			
6.	Poskytnuté preddavky na zásoby (314A) - /391A/	40			
B.II.	Dlhodobé pohľadávky súčet (r. 42 + r. 46 až r. 52)	41			
B.II.1.	Pohľadávky z obchodného styku súčet (r. 43 až r. 45)	42			



Označenie a	STRANA AKTÍV b	Číslo riadku c	Bežné účtovné obdobie		Bezprostredne predchádzajúce účtovné obdobie
			1	2	
			Brutto - časť 1 Korekcia - časť 2	Netto	
			Netto 3		
1.a.	Pohľadávky z obchodného styku voči prepojeným účtovným jednotkám (311A, 312A, 313A, 314A, 315A, 31XA) - /391A/	43			
1.b.	Pohľadávky z obchodného styku v rámci podielovej účasti okrem pohľadávok voči prepojeným účtovným jednotkám (311A, 312A, 313A, 314A, 315A, 31XA) - /391A/	44			
1.c.	Ostatné pohľadávky z obchodného styku (311A, 312A, 313A, 314A, 315A, 31XA) - /391A/	45			
2.	Čistá hodnota zákazky (316A)	46			
3.	Ostatné pohľadávky voči prepojeným účtovným jednotkám (351A) - /391A/	47			
4.	Ostatné pohľadávky v rámci podielovej účasti okrem pohľadávok voči prepojeným účtovným jednotkám (351A) - /391A/	48			
5.	Pohľadávky voči spoločníkom, členom a združeniu (354A, 355A, 358A, 35XA) - /391A/	49			
6.	Pohľadávky z derivátových operácií (373A, 376A)	50			
7.	Iné pohľadávky (335A, 336A, 33XA, 371A, 374A, 375A, 378A) - /391A/	51			
8.	Odložená daňová pohľadávka (481A)	52			
B.III.	Krátkodobé pohľadávky súčet (r. 54 + r. 58 až r. 65)	53	1 2 3 3 7 4 4 6	1 2 1 1 6 2 0 3	
			2 2 1 2 4 3		1 1 5 7 7 7 4 7
B.III.1.	Pohľadávky z obchodného styku súčet (r. 55 až r. 57)	54	6 9 3 3 7 3 2	6 7 1 2 4 8 9	
			2 2 1 2 4 3		5 3 0 0 7 5 1
1.a.	Pohľadávky z obchodného styku voči prepojeným účtovným jednotkám (311A, 312A, 313A, 314A, 315A, 31XA) - /391A/	55	4 6 9 1 6 4 2	4 6 9 1 6 4 2	
					2 8 6 6 7 8 1
1.b.	Pohľadávky z obchodného styku v rámci podielovej účasti okrem pohľadávok voči prepojeným účtovným jednotkám (311A, 312A, 313A, 314A, 315A, 31XA) - /391A/	56			



Označenie a	STRANA AKTÍV b	Číslo riadku c	Bežné účtovné obdobie		Bezprostredne predchádzajúce účtovné obdobie
			1	2	
			Brutto - časť 1	Netto	Netto
			Korekcia - časť 2		
1.c.	Ostatné pohľadávky z obchodného styku (311A, 312A, 313A, 314A, 315A, 31XA) - /391A/	57	2 2 4 2 0 9 0	2 0 2 0 8 4 7	
			2 2 1 2 4 3		2 4 3 3 9 7 0
2.	Čistá hodnota zákazky (316A)	58			
3.	Ostatné pohľadávky voči prepojeným účtovným jednotkám (351A) - /391A/	59			
4.	Ostatné pohľadávky v rámci podielovej účasti okrem pohľadávok voči prepojeným účtovným jednotkám (351A) - /391A/	60	5 2 5 7 8 9 5	5 2 5 7 8 9 5	
					5 0 0 7 8 9 5
5.	Pohľadávky voči spoločníkom, členom a združeniu (354A, 355A, 358A, 35XA, 398A) - /391A/	61			
6.	Sociálne poistenie (336A) - /391A/	62			
7.	Daňové pohľadávky a dotácie (341, 342, 343, 345, 346, 347) - /391A/	63	1 2 7 6 2 4	1 2 7 6 2 4	
					4 2 3 9 4 4
8.	Pohľadávky z derivátových operácií (373A, 376A)	64			
9.	Iné pohľadávky (335A, 33XA, 371A, 374A, 375A, 378A) - /391A/	65	1 8 1 9 5	1 8 1 9 5	
					8 4 5 1 5 7
B.IV.	Krátkodobý finančný majetok súčet (r. 67 až r. 70)	66			
B.IV.1.	Krátkodobý finančný majetok v prepojených účtovných jednotkách (251A, 253A, 256A, 257A, 25XA) - /291A, 29XA/	67			
2.	Krátkodobý finančný majetok bez krátkodobého finančného majetku v prepojených účtovných jednotkách (251A, 253A, 256A, 257A, 25XA) - /291A, 29XA/	68			
3.	Vlastné akcie a vlastné obchodné podiely (252)	69			
4.	Obstarávaný krátkodobý finančný majetok (259, 314A) - /291A/	70			



Ozna- čenie a	STRANA AKTÍV b	Číslo riadku c	Bežné účtovné obdobie		Bezprostredne predchádzajúce účtovné obdobie
			1	2	
			Brutto - časť 1	Netto	Netto
			Korekcia - časť 2		
B.V.	Finančné účty r. 72 + r. 73	71	7 3 1 3 5	7 3 1 3 5	
					4 0 7 0 0 5 0
B.V.1.	Peniaze (211, 213, 21X)	72	3 8 2 1	3 8 2 1	
					5 3 8 1
2.	Účty v bankách (221A, 22X, +/- 261)	73	6 9 3 1 4	6 9 3 1 4	
					4 0 6 4 6 6 9
C.	Časové rozlíšenie súčet (r. 75 až r. 78)	74	6 3 9 7	6 3 9 7	
					6 4 7 8
C.1.	Náklady budúcich období dlhodobé (381A, 382A)	75	2 3 2	2 3 2	
					2 5 6
2.	Náklady budúcich období krátkodobé (381A, 382A)	76	6 1 6 5	6 1 6 5	
					6 1 3 9
3.	Príjmy budúcich období dlhodobé (385A)	77			
4.	Príjmy budúcich období krátkodobé (385A)	78			
					8 3

Ozna- čenie a	STRANA PASÍV b	Číslo riadku c	Bežné účtovné obdobie 4	Bezprostredne predchádzajúce účtovné obdobie 5
	SPOLU VLASTNÉ IMANIE A ZÁVÄZKY r. 80 + r. 101 + r. 141	79	3 2 5 6 0 3 9 4	4 5 5 8 9 5 5 4
A.	Vlastné imanie r. 81 + r. 85 + r. 86 + r. 87 + r. 90 + r. 93 + r. 97 + r. 100	80	1 5 9 3 2 0 3 0	2 7 7 8 1 8 1 5
A.I.	Základné imanie súčet (r. 82 až r. 84)	81	9 3 7 5 0 0	9 3 7 5 0 0
A.I.1.	Základné imanie (411 alebo +/- 491)	82	9 3 7 5 0 0	9 3 7 5 0 0
2.	Zmena základného imania +/- 419	83		
3.	Pohľadávky za upísané vlastné imanie (-/353)	84		
A.II.	Emisné ážio (412)	85		
A.III.	Ostatné kapitálové fondy (413)	86	2 6 6 2	2 6 6 2
A.IV.	Zákonné rezervné fondy r. 88 + r. 89	87	3 6 2 2 7 7	3 6 2 2 7 7
A.IV.1.	Zákonný rezervný fond a nedeliteľný fond (417A, 418, 421A, 422)	88	3 6 2 2 7 7	3 6 2 2 7 7
2.	Rezervný fond na vlastné akcie a vlastné podieľy (417A, 421A)	89		



Označenie a	STRANA PASÍV b	Číslo riadku c	Bežné účtovné obdobie 4	Bezprostredne predchádzajúce účtovné obdobie 5
A.V.	Ostatné fondy zo zisku r. 91 + r. 92	90		
A.V.1.	Štatutárne fondy (423, 42X)	91		
2.	Ostatné fondy (427, 42X)	92		
A.VI.	Oceňovacie rozdiely z precenenia súčet (r. 94 až r. 96)	93	3 6 7 2 9 3 2	1 2 7 7 2 5 6 3
A.VI.1.	Oceňovacie rozdiely z precenenia majetku a záväzkov (+/- 414)	94	3 6 7 2 9 3 2	1 2 7 7 2 5 6 3
2.	Oceňovacie rozdiely z kapitálových účastín (+/- 415)	95		
3.	Oceňovacie rozdiely z precenenia pri zlúčení, splnutí a rozdelení (+/- 416)	96		
A.VII.	Výsledok hospodárenia minulých rokov r. 98 + r. 99	97	3 3 4 1 7 2 4	1 0 4 1 3 6 9
A.VII.1.	Nerozdelený zisk minulých rokov (428)	98	3 3 4 1 7 2 4	1 0 4 1 3 6 9
2.	Neuhradená strata minulých rokov (-/429)	99		
A.VIII.	Výsledok hospodárenia za účtovné obdobie po zdanení +/- r. 01 - (r. 81 + r. 85 + r. 86 + r. 87 + r. 90 + r. 93 + r. 97 + r. 101 + r. 141)	100	7 6 1 4 9 3 5	1 2 6 6 5 4 4 4
B.	Záväzky r. 102 + r. 118 + r. 121 + r. 122 + r. 136 + r. 139 + r. 140	101	1 6 6 2 8 3 6 4	1 7 8 0 7 7 3 9
B.I.	Dlhodobé záväzky súčet (r. 103 + r. 107 až r. 117)	102	2 3 2 7 0 4 9	2 3 8 5 5 8 1
B.I.1.	Dlhodobé záväzky z obchodného styku súčet (r. 104 až r. 106)	103	1 0 0 0 0 0 0	1 0 0 0 0 0 0
1.a.	Záväzky z obchodného styku voči prepojeným účtovným jednotkám (321A, 475A, 476A)	104	1 0 0 0 0 0 0	1 0 0 0 0 0 0
1.b.	Záväzky z obchodného styku v rámci podielovej účasti okrem záväzkov voči prepojeným účtovným jednotkám (321A, 475A, 476A)	105		
1.c.	Ostatné záväzky z obchodného styku (321A, 475A, 476A)	106		
2.	Čistá hodnota zákazky (316A)	107		
3.	Ostatné záväzky voči prepojeným účtovným jednotkám (471A, 47XA)	108		
4.	Ostatné záväzky v rámci podielovej účasti okrem záväzkov voči prepojeným účtovným jednotkám (471A, 47XA)	109		
5.	Ostatné dlhodobé záväzky (479A, 47XA)	110		
6.	Dlhodobé prijaté preddavky (475A)	111		
7.	Dlhodobé zmenky na úhradu (478A)	112		
8.	Vydané dlhopisy (473A/-/255A)	113		
9.	Záväzky zo sociálneho fondu (472)	114	7 2 0	4 1 5 6
10.	Iné dlhodobé záväzky (336A, 372A, 474A, 47XA)	115	4 0 8 9 8 1	4 9 9 8 9 6
11.	Dlhodobé záväzky z derivátových operácií (373A, 377A)	116		
12.	Odložený daňový záväzok (481A)	117	9 1 7 3 4 8	8 8 1 5 2 9



Ozna- čenie a	STRANA PASÍV b	Číslo riadku c	Bežné účtovné obdobie 4	Bezprostredne predchádzajúce účtovné obdobie 5
B.II.	Dlhodobé rezervy r. 119 + r. 120	118		
B.II.1.	Zákonné rezervy (451A)	119		
2.	Ostatné rezervy (459A, 45XA)	120		
B.III.	Dlhodobé bankové úvery (461A, 46XA)	121	6 4 1 6 6 7 5	7 1 5 0 0 0 7
B.IV.	Krátkodobé záväzky súčet (r. 123 + r. 127 až r. 135)	122	7 1 0 8 9 1 9	7 4 8 3 7 4 5
B.IV.1.	Záväzky z obchodného styku súčet (r. 124 až r. 126)	123	6 9 0 1 7 5	6 8 0 7 0 1
1.a.	Záväzky z obchodného styku voči prepojeným účtovným jednotkám (321A, 322A, 324A, 325A, 326A, 32XA, 475A, 476A, 478A, 47XA)	124	3 6 4 2 0	1 1 0 2
1.b.	Záväzky z obchodného styku v rámci podielovej účasti okrem záväzkov voči prepojeným účtovným jednotkám (321A, 322A, 324A, 325A, 326A, 32XA, 475A, 476A, 478A, 47XA)	125		
1.c.	Ostatné záväzky z obchodného styku (321A, 322A, 324A, 325A, 326A, 32XA, 475A, 476A, 478A, 47XA)	126	6 5 3 7 5 5	6 7 9 5 9 9
2.	Čistá hodnota zákazky (316A)	127		
3.	Ostatné záväzky voči prepojeným účtovným jednotkám (361A, 36XA, 471A, 47XA)	128		
4.	Ostatné záväzky v rámci podielovej účasti okrem záväzkov voči prepojeným účtovným jednotkám (361A, 36XA, 471A, 47XA)	129		
5.	Záväzky voči spoločníkom a združeniu (364, 365, 366, 367, 368, 398A, 478A, 479A)	130		
6.	Záväzky voči zamestnancom (331, 333, 33X, 479A)	131	5 8 2 6 0	6 5 1 6 2
7.	Záväzky zo sociálneho poistenia (336A)	132	3 6 7 1 6	4 3 2 7 6
8.	Daňové záväzky a dotácie (341, 342, 343, 345, 346, 347, 34X)	133	6 2 2 4 4 4 6	6 5 8 2 5 7 8
9.	Záväzky z derivátových operácií (373A, 377A)	134		
10.	Iné záväzky (372A, 379A, 474A, 475A, 479A, 47XA)	135	9 9 3 2 2	1 1 2 0 2 8
B.V.	Krátkodobé rezervy r. 137 + r. 138	136	4 2 3 8 9	5 5 0 7 4
B.V.1.	Zákonné rezervy (323A, 451A)	137	3 1 0 3 0	4 4 7 3 2
2.	Ostatné rezervy (323A, 32X, 459A, 45XA)	138	1 1 3 5 9	1 0 3 4 2
B.VI.	Bežné bankové úvery (221A, 231, 232, 23X, 461A, 46XA)	139	7 3 3 3 3 2	7 3 3 3 3 2
B.VII.	Krátkodobé finančné výpomoci (241, 249, 24X, 473A, /-/255A)	140		
C.	Časové rozlíšenie súčet (r. 142 až r. 145)	141		
C.1.	Výdavky budúcich období dlhodobé (383A)	142		
2.	Výdavky budúcich období krátkodobé (383A)	143		
3.	Výnosy budúcich období dlhodobé (384A)	144		
4.	Výnosy budúcich období krátkodobé (384A)	145		



Ozna- čenie a	Text b	Číslo riadku c	Skutočnosť	
			bežné účtovné obdobie 1	bezprostredne predchádzajúce účtovné obdobie 2
*	Čistý obrat (časť účt. tr. 6 podľa zákona)	01	5 3 0 9 1 9 9	9 0 5 4 8 6 8
**	Výnosy z hospodárskej činnosti spolu súčet (r. 03 až r. 09)	02	5 3 5 7 3 6 8	2 8 0 5 7 2 8 3
I.	Tržby z predaja tovaru (604, 607)	03	1 3 4 4 9 7 9	
II.	Tržby z predaja vlastných výrobkov (601)	04		
III.	Tržby z predaja služieb (602, 606)	05	3 9 6 4 2 2 0	9 0 5 4 8 6 8
IV.	Zmeny stavu vnútroorganizačných zásob (+/-) (účtová skupina 61)	06		
V.	Aktivácia (účtová skupina 62)	07	4 5 6 0	5 9 0 4 5
VI.	Tržby z predaja dlhodobého nehmotného majetku, dlhodobého hmotného majetku a materiálu (641, 642)	08	8 6 3	1 8 8 6 9 1 0 0
VII.	Ostatné výnosy z hospodárskej činnosti (644, 645, 646, 648, 655, 657)	09	4 2 7 4 6	7 4 2 7 0
**	Náklady na hospodársku činnosť spolu r. 11 + r. 12 + r. 13 + r. 14 + r. 15 + r. 20 + r. 21 + r. 24 + r. 25 + r. 26	10	5 5 2 0 1 1 9	1 8 3 2 1 5 3 2
A.	Náklady vynaložené na obstaranie predaného tovaru (504, 507)	11	1 3 6 0 2 1 2	
B.	Spotreba materiálu, energie a ostatných neskladovateľných dodávok (501, 502, 503)	12	2 6 9 1 4 2	3 1 1 6 0 4
C.	Opravné položky k zásobám (+/-) (505)	13		
D.	Služby (účtová skupina 51)	14	1 7 9 6 2 4 6	2 2 2 4 8 6 5
E.	Osobné náklady (r. 16 až r. 19)	15	1 1 7 8 3 6 3	1 3 9 1 5 6 7
E.1.	Mzdové náklady (521, 522)	16	8 2 3 9 6 1	9 8 8 7 9 6
2.	Odmeny členom orgánov spoločnosti a družstva (523)	17		
3.	Náklady na sociálne poistenie (524, 525, 526)	18	2 8 7 0 5 4	3 4 3 3 2 9
4.	Sociálne náklady (527, 528)	19	6 7 3 4 8	5 9 4 4 2
F.	Dane a poplatky (účtová skupina 53)	20	2 5 3 6 6	4 5 0 2 7
G.	Odpisy a opravné položky k dlhodobému nehmotnému majetku a dlhodobému hmotnému majetku (r. 22 + r. 23)	21	8 0 6 6 1 3	7 2 9 9 9 0
G.1.	Odpisy dlhodobého nehmotného majetku a dlhodobého hmotného majetku (551)	22	8 0 6 6 1 3	7 2 9 9 9 0
2.	Opravné položky k dlhodobému nehmotnému majetku a dlhodobému hmotnému majetku (+/-) (553)	23		
H.	Zostatková cena predaného dlhodobého majetku a predaného materiálu (541, 542)	24	8 4 3	1 3 5 6 3 2 3 6
I.	Opravné položky k pohľadávkam (+/-) (547)	25		
J.	Ostatné náklady na hospodársku činnosť (543, 544, 545, 546, 548, 549, 555, 557)	26	8 3 3 3 4	5 5 2 4 3
***	Výsledok hospodárenia z hospodárskej činnosti (+/-) (r. 02 - r. 10)	27	- 1 6 2 7 5 1	9 7 3 5 7 5 1



Ozna- čenie a	Text b	Číslo riadku c	Skutočnosť	
			bežné účtovné obdobie	bezprostredne predchádzajúce účtovné obdobie
			1	2
*	Pridaná hodnota (r. 03 + r. 04 + r. 05 + r. 06 + r. 07) - (r. 11 + r. 12 + r. 13 + r. 14)	28	1 8 8 8 1 5 9	6 5 7 7 4 4 4
**	Výnosy z finančnej činnosti spolu r. 30 + r. 31 + r. 35 + r. 39 + r. 42 + r. 43 + r. 44	29	8 2 3 3 4 0 3	5 4 9 9 0 1 3
VIII.	Tržby z predaja cenných papierov a podielov (661)	30		
IX.	Výnosy z dlhodobého finančného majetku súčet (r. 32 až r. 34)	31	7 9 6 5 0 9 0	5 4 9 0 0 0 0
IX.1.	Výnosy z cenných papierov a podielov od prepojených účtovných jednotiek (665A)	32	7 9 6 5 0 9 0	5 4 9 0 0 0 0
2.	Výnosy z cenných papierov a podielov v podielovej účasti okrem výnosov prepojených účtovných jednotiek (665A)	33		
3.	Ostatné výnosy z cenných papierov a podielov (665A)	34		
X.	Výnosy z krátkodobého finančného majetku súčet (r. 36 až r. 38)	35		
X.1.	Výnosy z krátkodobého finančného majetku od prepojených účtovných jednotiek (666A)	36		
2.	Výnosy z krátkodobého finančného majetku v podielovej účasti okrem výnosov prepojených účtovných jednotiek (666A)	37		
3.	Ostatné výnosy z krátkodobého finančného majetku (666A)	38		
XI.	Výnosové úroky (r. 40 + r. 41)	39	2 6 8 3 1 3	7 8 9 5
XI.1.	Výnosové úroky od prepojených účtovných jednotiek (662A)	40	2 5 0 0 0 0	7 8 9 5
2.	Ostatné výnosové úroky (662A)	41	1 8 3 1 3	
XII.	Kurzové zisky (663)	42		1 1 1 8
XIII.	Výnosy z precenenia cenných papierov a výnosy z derivátových operácií (664, 667)	43		
XIV.	Ostatné výnosy z finančnej činnosti (668)	44		
**	Náklady na finančnú činnosť spolu r. 46 + r. 47 + r. 48 + r. 49 + r. 52 + r. 53 + r. 54	45	4 1 6 4 1 7	6 4 8 4 0 8
K.	Predané cenné papiere a podiely (561)	46		
L.	Náklady na krátkodobý finančný majetok (566)	47		
M.	Opravné položky k finančnému majetku (+/-) (565)	48		
N.	Nákladové úroky (r. 50 + r. 51)	49	4 0 5 2 8 2	6 0 1 0 7 9
N.1.	Nákladové úroky pre prepojené účtovné jednotky (562A)	50		2 3 7 8 6 6
2.	Ostatné nákladové úroky (562A)	51	4 0 5 2 8 2	3 6 3 2 1 3
O.	Kurzové straty (563)	52	6 6 5	
P.	Náklady na precenenie cenných papierov a náklady na derivátové operácie (564, 567)	53		
Q.	Ostatné náklady na finančnú činnosť (568, 569)	54	1 0 4 7 0	4 7 3 2 9



Ozna- čenie a	Text b	Číslo riadku c	Skutočnosť	
			bežné účtovné obdobie	bezprostredne predchádzajúce účtovné obdobie
			1	2
***	Výsledok hospodárenia z finančnej činnosti (+/-) (r. 29 - r. 45)	55	7 8 1 6 9 8 6	4 8 5 0 6 0 5
****	Výsledok hospodárenia za účtovné obdobie pred zdanením (+/-) (r. 27 + r. 55)	56	7 6 5 4 2 3 5	1 4 5 8 6 3 5 6
R.	Daň z príjmov (r. 58 + r. 59)	57	3 9 3 0 0	1 9 2 0 9 1 2
R.1.	Daň z príjmov splatná (591, 595)	58	3 4 8 0	1 9 0 0 9 4 4
2.	Daň z príjmov odložená (+/-) (592)	59	3 5 8 2 0	1 9 9 6 8
S.	Prevod podielov na výsledku hospodárenia spoločníkom (+/- 596)	60		
****	Výsledok hospodárenia za účtovné obdobie po zdanení (+/-) (r. 56 - r. 57 - r. 60)	61	7 6 1 4 9 3 5	1 2 6 6 5 4 4 4

PROGRESS TRADING, a.s.

Poznámky k individuálnej účtovnej zavierke zostavenej v súlade so slovenským zákonom o účtovníctve za rok končiaci k 31. decembru 2023

1. Všeobecné informácie

PROGRESS TRADING, a.s. („PROGRESS TRADING“ alebo „Spoločnosť“) bol do Obchodného registra Slovenskej republiky zapísaný dňa 22.10.1993. Spoločnosť bola založená v súlade so slovenskou legislatívou.

Hlavným predmetom činnosti Spoločnosti je výroba, nákup a predaj minerálnych olejov, skladovanie mimo prevádzkovania verejného skladu, nákup a predaj biogénnych látok na výrobu zmesi minerálneho oleja a biogénnej látky, výroba zmesi minerálneho oleja a biogénnej látky.

Sídlo Spoločnosti a identifikačné čísla:

PROGRESS TRADING, a.s.
Cukrovarská 22
075 01 Trebišov
Slovenská republika
Identifikačné číslo (IČO): 31679765
Daňové identifikačné číslo (DIČ):2020503661

Účtovná zvierka Spoločnosti za predchádzajúce účtovné obdobie bola schválená riadnym valným zhromaždením Spoločnosti, ktoré sa konalo dňa 10. marca 2023. Táto individuálna účtovná zvierka je uložená v sídle Spoločnosti, a v Registri účtovných zvierok.

Individuálna účtovná zvierka bola zostavená ako riadna individuálna účtovná zvierka v súlade s § 17 ods. 6 zákona č. 431/2002 Z. z. o účtovníctve v znení neskorších predpisov.

Spoločnosť je materskou účtovnou jednotkou a je povinná zostavovať konsolidovanú účtovnú zvierku v súlade s § 22 platného zákona o účtovníctve.

Konsolidovaná účtovná zvierka je k dispozícii v sídle spoločnosti a v Registri účtovných zvierok.

Priemerný prepočítaný počet zamestnancov Spoločnosti k 31. decembru 2023 bol 40 (k 31. decembru 2022: 39 zamestnancov), z toho počet vedúcich zamestnancov bol 4 (k 31. decembru 2022: 2 vedúci zamestnanci).

2. Informácie o prijatých postupoch

Účtovná zvierka Spoločnosti bola zostavená za predpokladu nepretržitého trvania jej činnosti. Účtovným obdobím je kalendárny rok. Údaje v tejto individuálnej účtovnej zavierke sú vykázané v Eur.

Spoločnosť uplatňuje účtovné princípy a postupy účtovania v súlade so zákonom o účtovníctve a s postupmi účtovania pre podnikateľov, ktoré platia v Slovenskej republike. Účtovné metódy a všeobecné účtovné zásady boli účtovnou jednotkou konzistentne aplikované počas celého účtovného obdobia.

Účtovníctvo spoločnosti sa vedie na základe dodržania vecnej a časovej súvislosti nákladov a výnosov. Za základ sa berú všetky náklady a výnosy, ktoré sa vzťahujú na účtovné obdobie bez ohľadu na dátum ich plnenia.

Pri oceňovaní majetku a záväzkov sa uplatňuje zásada opatrnosti, t.j. berú sa do úvahy všetky riziká, straty a zníženia hodnoty, ktoré sa týkajú majetku a záväzkov ak sú známe ku dňu, ku ktorému sa zostavuje účtovná zvierka.

Pohľadávky a záväzky sa vykazujú v súvahe ako dlhodobé a krátkodobé podľa zostatkovej doby ich splatnosti ku dňu, ku ktorému sa zostavuje účtovná zvierka. Časť dlhodobej pohľadávky a časť dlhodobého záväzku, ktorého splatnosť nie je dlhšia ako jeden rok odo dňa, ku ktorému sa zostavuje účtovná zvierka, sa vykazuje v súvahe ako krátkodobá pohľadávka alebo krátkodobý záväzok.

PROGRESS TRADING, a.s.

Poznámky k individuálnej účtovnej závierke zostavenej v súlade so slovenským zákonom o účtovníctve za rok končiaci k 31. decembru 2023

Spôsob ocenenia jednotlivých zložiek majetku Spoločnosti v súlade s § 25 platného zákona o účtovníctve

dlhodobý nehmotný majetok obstaraný kúpou (obstarávaciu cenu tvorí cena obstarania + náklady súvisiace s obstaraním – doprava, montáž, clo provízia....)	obstarávacia cena
dlhodobý nehmotný majetok vytvorený vlastnou činnosťou	vlastné náklady
dlhodobý nehmotný majetok obstaraný iným spôsobom	reálna hodnota
dlhodobý hmotný majetok obstaraný kúpou (obstarávaciu cenu tvorí cena obstarania + náklady súvisiace s obstaraním – doprava, montáž, clo provízia....)	obstarávacia cena
dlhodobý hmotný majetok vytvorený vlastnou činnosťou	vlastné náklady
dlhodobý hmotný majetok obstaraný iným spôsobom	reálna hodnota
dlhodobý finančný majetok	obstarávacia cena
zásoby obstarané kúpou (obstarávaciu cenou tvorí cena obstarania + náklady súvisiace s obstaraním - clo, prepravné, vlečné, stojné...)	obstarávacia cena
zásoby vytvorené vlastnou činnosťou	vlastné náklady
zásoby získané iným spôsobom	reálna hodnota
pohľadávky - pri ich vzniku	menovitá hodnota
- pri odplatnom nadobudnutí	obstarávacia cena
krátkodobý finančný majetok	menovitá hodnota
časové rozlíšenie na strane aktív súvahy	menovitá hodnota
časové rozlíšenie na strane pasív súvahy	menovitá hodnota
záväzky, pôžičky, úvery - pri ich vzniku	menovitá hodnota
daň z príjmov splatná a daň z príjmov odložená	menovitá hodnota

Spoločnosť neúčtovala o majetku získanom privatizáciou, darovaním, vydržaním

Ku dňu zostavenia účtovnej závierky spoločnosť postupovala pri oceňovaní majetku a záväzkov v zmysle ustanovenia § 26 Zákona o účtovníctve, t.j. upravila ocenenie hodnoty majetku o opravné položky .

Spôsob zostavenia odpisového plánu pre DHM, doba odpisovania, sadzby odpisov a odpisové metódy pri stanovení účtovných odpisov.

Účtovné odpisy majetku spoločnosti zväčša sú totožné s daňovými.

Druh dlhodobého majetku	Doba odpisovania	Sadzba v %	Odpisová metóda
Nehmotný dlhodobý majetok			
Zriaďovacie výdavky	Spoločnosť neeviduje		
Software	4r	25	Rovnomerná
Ocenené práva, goodwill	Spoločnosť neeviduje		
Hmotný dlhodobý majetok odpisovaný			
Stavby	40 r.	2,5	Rovnomerné
Samostatné hnutelné veci	4-18r.	25 - 5,6	Rovnomerné
Samostatné hnutelné veci s cenou obstarania od 100 do 1700 Eur	Jednorazovo	100	Rovnomerne
Ostatný hmotný dlhodobý majetok	Spoločnosť neeviduje		

Spoločnosť neeviduje majetok financovaný z dotácií.

Vo vykazovanom období Spoločnosť nerealizovala výskumnú ani vývojovú činnosť.

Prepočet údajov v cudzích menách na slovenskú menu.

A. počas účtovného obdobia

Majetok a záväzky vyjadrené v cudzej mene sa na menu Eur prepočítavajú kurzom vyhláseným ECB ku dňu predchádzajúcemu dňu uskutočnenia účtovného prípadu. Za deň uskutočnenia účtovného prípadu sa považuje

- deň splnenia dodávky, platba záväzku, inkaso pohľadávky, alebo deň, keď má účtovná jednotka k dispozícii doklady.

PROGRESS TRADING, a.s.

Poznámky k individuálnej účtovnej zavierke zostavenej v súlade so slovenským zákonom o účtovníctve za rok končiaci k 31. decembru 2023

B. k termínu účtovnej zavierky

Majetok a záväzky vyjadrené v cudzej mene sa ku dňu účtovnej zavierky na menu Eur prepočítavajú kurzom ECB vyhláseným ku dňu účtovnej zavierky (31.12.), okrem účlov prijatých a poskytnutých preddavkov a nevyfakturovaných dodávok.

C. pri kúpe a predaji cudzej meny. Spoločnosť používa kurz, za ktorý boli tieto hodnoty nakúpené alebo predané. Pri jej výdaji do spotreby kurz ECB ku dňu predchádzajúcemu dňu účtovnému prípadu.

3. Informácie, ktoré vysvetľujú a doplňujú položky súvahy

Dlhodobý nehmotný majetok – bežné obdobie

Tabuľka č. 1

Dlhodobý nehmotný majetok	Bežné účtovné obdobie							
	Aktivované náklady na vývoj	Softvér	Oceneniteľné práva	Goodwill	Ostatný DNM	Obstarávaný DNM	Poskytnuté preddavky na DNM	Spolu
a	b	c	d	e	f	g	h	i
Prvotné ocenenie								
Stav na začiatku účtovného obdobia		161 154						161 154
Prírastky		2 884						2 884
Úbytky		2 963						2 963
Presuny								
Stav na konci účtovného obdobia		161 075						161 075
Oprávky								
Stav na začiatku účtovného obdobia		132 534						132 534
Prírastky		6 200						6 200
Úbytky		2 963						2 963
Presuny								
Stav na konci účtovného obdobia		135 771						135 771
Opravné položky								
Stav na začiatku účtovného obdobia								
Prírastky								
Úbytky								
Presuny								
Stav na konci účtovného obdobia								
Zostatková hodnota								
Stav na začiatku účtovného obdobia		28 620						28 620
Stav na konci účtovného obdobia		25 304						25 304

PROGRESS TRADING, a.s.

Poznámky k individuálnej účtovnej zavierke zostavenej v súlade so slovenským zákonom o účtovníctve za rok končiaci k 31. decembru 2023

Dlhodobý nehmotný majetok – predchádzajúce obdobie

Tabuľka č. 2

Dlhodobý nehmotný majetok a	Bezprostredne predchádzajúce účtovné obdobie							
	Aktivované náklady na vývoj b	Softvér c	Ocenenie práva d	Goodwill e	Ostatný DNM f	Obstarávaný DNM g	Poskytnuté preddavky na DNM h	Spolu i
Prvotné ocenenie								
Stav na začiatku účtovného obdobia		161 154						161 154
Prírastky								
Úbytky								
Presuny								-
Stav na konci účtovného obdobia		161 154						161 154
Oprávky								
Stav na začiatku účtovného obdobia		126 808						126 808
Prírastky		5 726						5 726
Úbytky								
Presuny								
Stav na konci účtovného obdobia		132 534						132 534
Opravné položky								
Stav na začiatku účtovného obdobia								
Prírastky								
Úbytky								
Presuny								
Stav na konci účtovného obdobia								
Zostatková hodnota								
Stav na začiatku účtovného obdobia		34 346						34 346
Stav na konci účtovného obdobia		28 620						28 620

1. Informácie k dlhodobému nehmotnému majetku

Dlhodobý nehmotný majetok	Hodnota za bežné účtovné obdobie
Dlhodobý nehmotný majetok, na ktorý je zriadené záložné právo	34 346

PROGRESS TRADING, a.s.

Poznámky k individuálnej účtovnej závierke zostavenej v súlade so slovenským zákonom o účtovníctve za rok končiaci k 31. decembru 2023

Dlhodobý hmotný majetok – bežné obdobie

Tabuľka č. 1

Dlhodobý hmotný majetok	Bežné účtovné obdobie								
	Pozemky	Stavby	Samostatné hnuťefné veci a súbory hnuťefných vecí	Pestovaťefské celky trvalých porastov	Základné stádo a ťažné zvieratá	Ostatný DHM	Obstarávaný DHM	Poskytnuté preddavky na DHM	Spolu
a	b	c	d	e	F	g	h	i	j
Prvotné ocenenie									
Stav na začiatku účtovného obdobia	2 241 943	18 739 475	3 483 703				4 497 394		28 962 515
Prírastky							333 676		333 676
Úbytky			19 702						19 702
Presuny		313 703	97 456				-411 159		-
Stav na konci účtovného obdobia	2 241 943	19 053 178	3 561 457				4 419 911		29 276 489
Oprávky									
Stav na začiatku účtovného obdobia		10 537 944	2 092 304						12 630 248
Prírastky		458 162	342 975						801 137
Úbytky			19 702						19 702
Stav na konci účtovného obdobia		10 996 106	2 415 577						13 411 683
Opravné položky									
Stav na začiatku účtovného obdobia									
Prírastky									
Úbytky									
Stav na konci účtovného obdobia									
Zostatková hodnota									
Stav na začiatku účtovného obdobia	2 241 943	8 201 531	1 391 399				4 497 394		16 332 267
Stav na konci účtovného obdobia	2 241 943	8 057 072	1 145 880				4 419 911		15 864 806

PROGRESS TRADING, a.s.

Poznámky k Individuálnej účtovnej závierke zostavenej v súlade so slovenským zákonom o účtovníctve za rok končiaci k 31. decembru 2023

Dlhodobý hmotný majetok – predchádzajúce obdobie

Tabuľka č. 2

Dlhodobý hmotný majetok	Bezprostredne predchádzajúce účtovné obdobie								
	Pozemky	Stavby	Samostatné hnutelné veci a súbory hnutelných vecí	Pestovateľské celky trvalých porastov	Základné stádo a ťažné zvieratá	Ostatný DHM	Obstarávaný DHM	Poskytnuté preddavky na DHM	Spolu
a	b	c	d	e	F	g	h	i	j
Prvotné ocenenie									
Stav na začiatku účtovného obdobia	6 023 128	27 670 407	4 395 259				4 339 145		42 427 939
Prírastky							1 846 072		1 846 072
Úbytky	3 909 385	8 962 206	2 432 971				6 934		15 311 496
Presuny	128 200	31 274	1 521 415				-1 680 889		-
Stav na konci účtovného obdobia	2 241 943	18 739 475	3 483 703				4 497 394		28 962 515
Oprávky									
Stav na začiatku účtovného obdobia		11 101 270	2 546 482						13 647 752
Prírastky		8 398 880	1 978 793						10 377 673
Úbytky		8 962 206	2 432 971						11 395 177
Stav na konci účtovného obdobia		10 537 944	2 092 304						12 630 248
Opravné položky									
Stav na začiatku účtovného obdobia									
Prírastky									
Úbytky									
Stav na konci účtovného obdobia									
Zostatková hodnota									
Stav na začiatku účtovného obdobia	6 023 128	16 569 137	1 848 777				4 339 145		28 780 187
Stav na konci účtovného obdobia	2 241 943	8 201 531	1 391 399				4 497 394		16 332 267

Dlhodobý hmotný a nehmotný majetok spoločnosti je poistený :

Dlhodobý majetok spoločnosti je poistený. Na časť dlhodobého majetku je zriadené záložné právo.

2. Informácie k dlhodobému hmotnému majetku

Dlhodobý hmotný majetok	Hodnota za bežné účtovné obdobie
Dlhodobý hmotný majetok, na ktorý je zriadené záložné právo	10 471 533
Dlhodobý hmotný majetok, pri ktorom má účtovná jednotka obmedzené právo s ním nakladať	-

PROGRESS TRADING, a.s.

Poznámky k individuálnej účtovnej zavierke zostavenej v súlade so slovenským zákonom o účtovníctve za rok končiaci k 31. decembru 2023

Dlhodobý finančný majetok – bežné obdobie

Tabuľka č. 1

Dlhodobý finančný majetok	Bežné účtovné obdobie								
	Podielové CP a podiely v DÚJ	Podielové CP a podiely v spoločnosti s podstatným vplyvom	Ostatné dlhodobé CP a podiely	Pôžičky ÚJ v kons. celku	Ostatný DFM	Pôžičky s dobou splatnosti najviac jeden rok	Obstarávaný DFM	Poskytnuté preddavky na DFM	Spolu
a	b	c	d	e	f	g	h	i	j
Prvotné ocenenie - po precenení metódou vlastného imania									
Stav na začiatku účtovného obdobia	13 552 035								13 552 035
Prírastky									
Úbytky	9 099 631								9 099 631
Presuny									
Stav na konci účtovného obdobia	4 452 404								4 452 404
Opravné položky									
Stav na začiatku účtovného obdobia									
Prírastky									
Úbytky									
Presuny									
Stav na konci účtovného obdobia									
Účtovná hodnota									
Stav na začiatku účtovného obdobia	13 552 035								13 552 035
Stav na konci účtovného obdobia	4 452 404								4 452 404

3. Informácie k dlhodobému finančnému majetku

Dlhodobý finančný majetok	Hodnota za bežné účtovné obdobie
Dlhodobý finančný majetok, na ktorý je zriadené záložné právo	

PROGRESS TRADING, a.s.

Poznámky k individuálnej účtovnej závierke zostavenej v súlade so slovenským zákonom o účtovníctve za rok končiaci k 31. decembru 2023

Dlhodobý finančný majetok – minulé obdobie

Tabuľka č. 1

Dlhodobý finančný majetok	Bežné účtovné obdobie								
	Podielové CP a podiely v DÚJ	Podielové CP a podiely v spoločnosti s podstatným vplyvom	Ostatné dlhodobé CP a podiely	Pôžičky ÚJ v kons. celku	Ostatný DFM	Pôžičky s dobou splatnosti najviac jeden rok	Obstarávaný DFM	Poskytnuté preddavky na DFM	Spolu
a	b	c	d	e	f	g	h	i	j
Prvotné ocenenie - po precenení metódou vlastného imania									
Stav na začiatku účtovného obdobia	5 529 064								5 529 064
Prírastky	8 022 971								8 022 971
Úbytky									
Presuny									
Stav na konci účtovného obdobia	13 552 035								13 552 035
Opravné položky									
Stav na začiatku účtovného obdobia									
Prírastky									
Úbytky									
Presuny									
Stav na konci účtovného obdobia									
Účtovná hodnota									
Stav na začiatku účtovného obdobia	5 529 064								5 529 064
Stav na konci účtovného obdobia	13 552 035								13 552 035

3. Informácie k dlhodobému finančnému majetku

Dlhodobý finančný majetok	Hodnota za bežné účtovné obdobie
Dlhodobý finančný majetok, na ktorý je zriadené záložné právo	-

PROGRESS TRADING, a.s.

Poznámky k individuálnej účtovnej zavierke zostavenej v súlade so slovenským zákonom o účtovníctve za rok končiaci k 31. decembru 2023

Zásoby

Opravné položky k zásobám vytvorené neboli, nakoľko vykázané zásoby tvoria bežné zásoby servisného materiálu a suroviny - technologické minimá MO. Jedná sa o vysokoobrátkové zásoby, ktorých cena je generovaná aktuálnou situáciou na trhu.

Tovar ukladať je evidovaný v operatívnej evidencii. Spoločnosť nevykazuje nehnuteľnosti určené na predaj.

4. Informácie k zásobám, na ktoré je zriadené záložné právo

Zásoby	Hodnota za bežné účtovné obdobie
Zásoby, na ktoré je zriadené záložné právo	22 145
Zásoby, pri ktorých má účtovná jednotka obmedzené právo s nimi nakladať	0

Spôsob a výška poistenia zásob:

Poistený je súbor vlastných aj cudzích zásob do výšky limitu dohodnutého v poisťných zmluvách.

Pohľadávky**Zásady pre tvorbu opravných položiek k pohľadávkam**

Spoločnosť vo väzbe na možné riziká s vymáhaním pohľadávok schválila Internú smernicu o Časovom rozlišovaní nákladov a výnosov, tvorbe rezerv a zásady tvorby opravných položiek. Opravné položky k pohľadávkam tvorí nasledovne :

- * vo výške 20 % na pohľadávky po lehote splatnosti 360 dní,
- * vo výške 70% na pohľadávky po lehote splatnosti 720 dní,
- * vo výške 100% na pohľadávky po lehote splatnosti 1 080 dní.

V špecifických prípadoch je možné tvoriť opravné položky aj nad, prípadne pod prijatý rámec vyššie uvedených pravidiel.

Vývoj opravnej položky k pohľadávkam

Pohľadávky	Bežné účtovné obdobie				
	Stav OP na začiatku účtovného obdobia	Tvorba OP	Zúčtovanie OP z dôvodu zániku opodstatnenosti	Zúčtovanie OP z dôvodu vyradenia majetku z účtovníctva	Stav OP na konci účtovného obdobia
a	b	c	d	E	F
Pohľadávky z obchodného styku	221 243	0	0	0	221 243
Pohľadávky voči dcérskej účtovnej jednotke a materskej účtovnej jednotke					
Ostatné pohľadávky v rámci kons. celku					
Pohľadávky voči spoločníkom, členom a združeniu					
Iné pohľadávky					
OP spolu	221 243	0	0	0	221 243

Opravné položky sú vytvorené k pohľadávkam z obchodného styku, ktoré spĺňajú interné zásady pre tvorbu opravných položiek a nie je predpoklad dohody s dlžníkom o ich vyrovnaní.

PROGRESS TRADING, a.s.

Poznámky k individuálnej účtovnej zavierke zostavenej v súlade so slovenským zákonom o účtovníctve za rok končiaci k 31. decembru 2023

Veková štruktúra pohľadávok

Názov položky a	V lehote splatnosti b	Po lehote splatnosti c	Pohľadávky spolu D
Dlhodobé pohľadávky			
Pohľadávky z obchodného styku			
Pohľadávky voči dcérskej účtovnej jednotke a materskej účtovnej jednotke			
Ostatné pohľadávky v rámci konsolidovaného celku			
Pohľadávky voči spoločníkom, členom a združeniu			
Iné pohľadávky			
Dlhodobé pohľadávky spolu	0		0
Krátkodobé pohľadávky			
Pohľadávky z obchodného styku	2 020 847	221 243	2 242 090
Pohľadávky voči prepojeným účtovným jednotkám	4 691 642		4 691 642
Ostatné pohľadávky v rámci podielovej účasti	5 257 895		5 257 895
Pohľadávky voči spoločníkom, členom a združeniu			
Sociálne poistenie			
Daňové pohľadávky a dotácie	127 624		127 624
Iné pohľadávky	18 195		18 195
Krátkodobé pohľadávky spolu	12 116 203	221 243	12 337 446

Pohľadávky zabezpečené záložným právom alebo inou formou zabezpečenia

Opis predmetu záložného práva	Bežné účtovné obdobie	
	Hodnota predmetu	Hodnota pohľadávky
Pohľadávky kryté záložným právom alebo inou formou zabezpečenia - zmenky	x	x
Hodnota pohľadávok, na ktoré sa zriadilo záložné právo	x	6 933 732
Hodnota pohľadávok, pri ktorých je obmedzené právo s nimi nakladať	x	x

Peňažné aktíva a záväzky vyjadrené v cudzej mene sa prepočítavajú do funkčnej meny kurzom platným v posledný deň účtovného obdobia. Kurzové rozdiely ako z obchodných pohľadávok a záväzkov, aj z pôžičiek, sú zaúčtované ako finančný výnos alebo náklad.

Krátkodobý finančný majetok

Tabuľka č. 1

Názov položky	Bežné účtovné obdobie	Bezprostredne predchádzajúce účtovné obdobie
Pokladnica, ceniny	3 821	5 381
Bežné bankové účty	69 314	4 064 669
Bankové účty termínované		
Peniaze na ceste		
Spolu	73 135	4 070 050

PROGRESS TRADING, a.s.

Poznámky k individuálnej účtovnej závierke zostavenej v súlade so slovenským zákonom o účtovníctve za rok končiaci k 31. decembru 2023

Časové rozlíšenie nákladov

Významné položky časového rozlíšenia

Opis položky časového rozlíšenia	Bežné účtovné obdobie	Bezprostredne predchádzajúce účtovné obdobie
Náklady budúcich období dlhodobé, z toho:	232	256
nájom pozemku	232	256
ostatné	-	-
Náklady budúcich období krátkodobé, z toho:	6 165	6 139
Informácie o cenách FR	-	-
Poistné,	2 890	2 925
Ostatné	3 275	3 214
Príjmy budúcich období dlhodobé, z toho:	-	83
Príjmy budúcich období	-	83

Vlastné imanie

Základné imanie Spoločnosti tvorí 30 ks akcií v menovitej hodnote 31 250,- Eur. Podiel na základnom imaní a hlasovacích právach sa určuje percentuálnym podielom hodnoty akcií k základnému imaniu. Emitované akcie sú splatené. Vo vykazovanom období nedošlo k zmene základného imania.

Rozdelenie účtovného zisku, vysporiadanie účtovnej straty

Názov položky	Bezprostredne predchádzajúce účtovné obdobie
Účtovný zisk	12 665 444
Rozdelenie zisku	Bežné účtovné obdobie
Do zákonného rezervného fondu	
Do štatutárnych a ostatných fondov	
Úhrada straty minulých rokov	
Výplata spoločníkom	
Prevod do nerozdeleného zisku minulých rokov	2 300 354
Iné – výplata dividend	10 365 090
Spolu	12 665 444

Rezervy

Tabuľka č. 1

Názov položky	Bežné účtovné obdobie				
	Stav na začiatku účtovného obdobia	Tvorba	Použitie	Zrušenie	Stav na konci účtovného obdobia
a	b	c	d	e	F
Dlhodobé rezervy, z toho:					
Krátkodobé rezervy, z toho:	55 074	42 389	55 074		42 389
ND + poistenie k nej	44 732	31 030	44 732		31 030
audit	10 342	11 331	10 342		11 331
ostatné	-	28	-		28

PROGRESS TRADING, a.s.

Poznámky k individuálnej účtovnej závierke zostavenej v súlade so slovenským zákonom o účtovníctve za rok končiaci k 31. decembru 2023

Tabuľka č. 2

Názov položky a	Bezprostredne predchádzajúce účtovné obdobie				
	Stav na začiatku účtovného obdobia b	Tvorba c	Použitie d	Zrušenie e	Stav na konci účtovného obdobia F
Dlhodobé rezervy, z toho:					
Krátkodobé rezervy, z toho:	-46 359	55 074	46 359		55 074
ND + poistenie k nej	35 991	44 732	35 991		44 732
audit	10 342	10 342	10 342		10 342
ostatné	26	-	26		-

Spoločnosť tvorila rezervy na nevybratú dovolenku vrátane poistenia k nej a rezervu na overenie účtovnej závierky.

Závázky

Závázky podľa zostatkovej doby splatnosti

Názov položky	Bežné účtovné obdobie	Bezprostredne predchádzajúce účtovné obdobie
Dlhodobé záväzky spolu	2 327 049	2 385 581
Záväzky so zostatkovou dobou splatnosti nad päť rokov	-	-
Záväzky so zostatkovou dobou splatnosti jeden rok až päť rokov	2 327 049	2 385 581
Krátkodobé záväzky spolu	7 108 919	7 483 745
Záväzky so zostatkovou dobou splatnosti do jedného roka vrátane	7 108 919	7 483 745
Záväzky po lehote splatnosti	-	5 182

Odložená daňová pohľadávka/záväzok

Názov položky	Bežné účtovné obdobie	Bezprostredne predchádzajúce účtovné obdobie
Dočasné rozdiely medzi účtovnou hodnotou majetku a daňovou základňou, z toho:	4 525 854	4 395 329
Odpočítateľné		
zdaniteľné	4 525 854	4 395 329
Dočasné rozdiely medzi účtovnou hodnotou záväzkov a daňovou základňou, z toho:		
odpočítateľné	157 528	197 574
zdaniteľné	-	-
Možnosť umorovať daňovú stratu v budúcnosti	-	-
Možnosť previesť nevyužitú daňovú odpočty		
Sadzba dane z príjmov (v %)	21	21
Odložená daňová pohľadávka	33 081	41 491
Uplatnená daňová pohľadávka	- 8 410	6 667
Zaučtovaná ako zníženie nákladov	- 8 410	6 667
Zaučtovaná do vlastného imania		-
Odložený daňový záväzok	950 429	923 019
Zmena odloženého daňového záväzku	27 410	26 635
Zaučtovaná ako náklad	27 410	26 635
Zaučtovaná do vlastného imania	-	-

PROGRESS TRADING, a.s.

Poznámky k individuálnej účtovnej zavierke zostavenej v súlade so slovenským zákonom o účtovníctve za rok končiaci k 31. decembru 2023

Na výpočet odloženej dane sa používa súvahová metóda. Odložené daňové pohľadávky a záväzky sa oceňujú daňovými sadzbami, ktoré by sa mali uplatniť na zdaniteľný príjem v rokoch, v ktorých sa očakáva, že sa tieto dočasné rozdiely budú realizovať.

Sociálny fond

Názov položky	Bežné účtovné obdobie	Bezprostredne predchádzajúce účtovné obdobie
Začiatkový stav sociálneho fondu	4 156	3 642
Tvorba sociálneho fondu na ťarchu nákladov	6 859	5 289
Tvorba sociálneho fondu zo zisku		
Ostatná tvorba sociálneho fondu		
Tvorba sociálneho fondu spolu	6 859	5 289
Čerpanie sociálneho fondu	10 294	4 775
Konečný zostatok sociálneho fondu	721	4 156

Bankové úvery, pôžičky a krátkodobé finančné výpomoci

Tabuľka č. 1

Názov položky	Mena	Úrok p. a. v %	Dátum splatnosti	Suma istiny v príslušnej mene za bežné účtovné obdobie	Suma istiny v eurách za bežné účtovné obdobie	Suma istiny v príslušnej mene za bezprostredne predchádzajúce účtovné obdobie
a	b	c	d	e	f	g
Dlhodobé bankové úvery						
			-		-	-
Úverová zmluva	Eur		9/2029		7 150 007	7 883 339
Krátkodobé bankové úvery						

Tabuľka č. 2

Názov položky	Mena	Úrok p. a. v %	Dátum splatnosti	Suma istiny v príslušnej mene za bežné účtovné obdobie	Suma istiny v eurách za bežné účtovné obdobie	Suma istiny v príslušnej mene za bezprostredne predchádzajúce účtovné obdobie
a	b	c	d	e	f	g
Krátkodobé pôžičky						
Dlhodobé pôžičky						
					-	-
					-	-
					-	-

Prenajatý majetok - nájomca

Názov položky	Bežné účtovné obdobie			Bezprostredne predchádzajúce účtovné obdobie		
	Splatnosť			Splatnosť		
	do jedného roka vrátane	od jedného roka do piatich rokov vrátane	viac ako päť rokov	do jedného roka vrátane	od jedného roka do piatich rokov vrátane	viac ako päť rokov
a	b	c	d	e	f	g
Istina	87 322	408 981	-	100 028	499 896	-
Finančný náklad	11 408	23 444	-	13 778	34 959	-
Spolu	98 730	432 425	-	113 806	534 855	-

Formou finančného prenájmu sú prenájaté osobné motorové vozidlá, umývacie linky lokomotíva a prístroje do laboratória.

PROGRESS TRADING, a.s.

Poznámky k individuálnej účtovnej zavierke zostavenej v súlade so slovenským zákonom o účtovníctve za rok končiaci k 31. decembru 2023

Výnosy

Údaje o tržbách za vlastné výrobky, tovar a služby - podľa segmentov a teritórií za bežné účtovné obdobie ako aj bezprostredne predchádzajúce účtovné obdobie:

Tržby podľa segmentov

Oblasť odbytu a	Typ výrobkov, tovarov Motorová nafta, DBIO		Typ tovarov Benzín automobilový BA95		Typ tovarov Ostatný tovar + Služby	
	Bežné účtovné obdobie b	Bezprostredne predch. účtovné obdobie c	Bežné účtovné obdobie d	Bezprostredne predch. účtovné obdobie e	Bežné účtovné obdobie f	Bezprostredne predch. účtovné obdobie g
Slovensko	1 344 979	-	-	-	3 964 220	9 054 868
Mimo EU	-	-	-	-	-	-
Spolu	1 344 979	-	-	-	3 964 220	9 054 868

Zmena stavu vnútroorganizačných zásob

Spoločnosť nevytvára zásoby vlastnou činnosťou

Náklady

Významné náklady

Názov položky	Bežné účtovné obdobie	Bezprostredne predchádzajúce účtovné obdobie
Náklady za poskytnuté služby, z toho:	1 796 246	2 224 865
Ochrana objektov	364 742	449 160
Laboratórne analýzy surovín	326 393	317 089
Nájomné	556 818	766 664
Ostatné významné položky nákladov z hospodárskej činnosti, z toho:		
Osobné náklady	1 178 363	1 391 567
Odpisy	806 613	729 990
Zostatková cena predaného HIM	-	13 563 236
Opravné položky	-	-
Finančné náklady, z toho:	416 417	648 408
Úroky / úvery + leasing	405 282	601 079
<i>Kurzové straty</i>		-
Ostatné finančné náklady	10 470	47 329

Na zabezpečenie kurzového riziká spoločnosť využíva finančné nástroje, ktoré eliminujú vplyv kurzov pri dlhodobých záväzkoch aj bežných obchodných transakciách.

Čistý obrat spoločnosti:

Názov položky	Bežné účtovné obdobie	Bezprostredne predchádzajúce účtovné obdobie
Tržby za vlastné výrobky	-	-
Tržby z predaja služieb	3 964 220	9 054 868
Tržby za tovar	1 344 979	
Výnosy zo zákazky		
Výnosy z nehnuteľností na predaj		
Iné výnosy súvisiace s bežnou činnosťou, okrem odkupu pohľad.		
Čistý obrat celkom	5 309 199	9 054 868

V čistom obrate sú zahrnuté tržby z predaja tovaru a služieb očistené o spotrebnú daň z minerálneho oleja.

PROGRESS TRADING, a.s.

Poznámky k individuálnej účtovnej závierke zostavenej v súlade so slovenským zákonom o účtovníctve za rok končiaci k 31. decembru 2023

Náklady

Názov položky	Bežné účtovné obdobie	Bezprostredne predchádzajúce účtovné obdobie
<i>Náklady voči audítorovi, audítorskej spoločnosti, z toho:</i>	11 331	10 342
náklady za overenie účtovnej závierky	11 331	10 342
iné ústňovacie audítorské služby	-	-
súvisiace audítorské služby	-	-
daňové poradenstvo	-	-
ostatné neaudítorské služby	-	-

Daň z príjmov

Porovnanie splatnej dane a odloženej dane vo vzťahu k hospodárskemu výsledku pred zdanením.

Hospodársky výsledok pred zdanením	7 654 235,- Eur
Splatná daň / 21% sadzba/	3 480,- Eur
Odložená daň /21% sadzba/	35 820,- Eur
Hospodársky výsledok po zdanení	7 614 935,- Eur

Daň z príjmu splatná

Názov položky a	Bežné účtovné obdobie			Bezprostredne predchádzajúce účtovné obdobie		
	Základ dane b	Daň c	Daň v % d	Základ dane e	Daň f	Daň v % g
Výsledok hospodárenia pred zdanením, z toho:	7 654 235	x	x	14 586 356	x	x
teoretická daň	x	1 607 389		x	3 063 135	21
Daňovo neuznané náklady	48 327			94 176		
Výnosy nepodliehajúce dani	-7 983 403			-		
PP mimo HV	76 775			69 238		
OP mimo HV	-233 298	-		-5 697 657	-	
Umorenie daňovej straty	-			-		
Spolu	-437 364			9 052 113		
Splatná daň z príjmov (zrážka)	x	3 480	-	x	1 920 912	-
Odložená daň z príjmov	x	35 820	-	x	1 900 944	-
Celková daň z príjmov	x	39 300	-	x	19 968	-

Podsúvahová evidencia

Spoločnosť neeviduje prenajatý a najatý majetok na podsúvahovom účte, zásoby ukladateľov eviduje v podrobnej operačnej evidencii.

Podmienené záväzky

Všetky záväzky Spoločnosti sú vykázané v súvahe.

PROGRESS TRADING, a.s.

Poznámky k individuálnej účtovnej zavierke zostavenej v súlade so slovenským zákonom o účtovníctve za rok končiaci k 31. decembru 2023

Vlastné imanie

Zmeny vlastného imania – bežné obdobie

Tabuľka č. 1

Položka vlastného imania a	Bežné účtovné obdobie				
	Stav na začiatku účtovného obdobia b	Prírastky c	Úbytky d	Presuny e	Stav na konci účtovného obdobia f
Základné imanie	937 500				937 500
Zmena základného imania					
Pohľadávky za upísané VI	-				
Ostatné kapitálové fondy					
Zákonný RF z kapitálových vkladov					
Ostatné kapitálové fondy	2 662				2 662
Oceňovacie rozdiely z kapitálových účastín	12 772 563		9 099 631		3 672 932
Oceňovacie rozdiely zlúčenie, splnutie, rozdelení					
Zákonný rezervný fond	362 277				362 277
Štatutárne fondy a ostatné fondy					
Nerozdelený zisk m.r.	1 041 369			2 300 354	3 341 724
Neuhradená strata m.r.	-				
VH bežného účtovného obdobia	12 665 444	7 614 935	10 365 090	-2 300 354	7 614 935
Vyplatené dividendy		10 365 090	10 365 090		
Ostatné položky VI					

Zmeny vlastného imania – minulé obdobie

Tabuľka č. 2

Položka vlastného imania a	Bezprostredne predchádzajúce účtovné obdobie				
	Stav na začiatku účtovného obdobia b	Prírastky c	Úbytky d	Presuny e	Stav na konci účtovného obdobia f
Základné imanie	11 285 960		10 348 460		937 500
Zmena základného imania		10 348 460	10 348 460		
Pohľadávky za upísané VI	-				-
Ostatné kapitálové fondy					
Zákonný RF z kapitálových vkladov					
Ostatné kapitálové fondy	2 662				2 662
Oceňovacie rozdiely z kapitálových účastín	4 749 592	8 022 971			12 772 563
Oceňovacie rozdiely zlúčenie, splnutie, rozdelení					
Zákonný rezervný fond	362 277			89 083	362 277
Štatutárne fondy a ostatné fondy			0		
Nerozdelený zisk m.r.	2 075 386		2 000 007	965 990	1 041 369
Neuhradená strata m.r.	- 10 348 467		10 348 467		-
VH bežného účtovného obdobia	965 990	12 665 444		-965 990	12 665 444
Vyplatené dividendy		2 000 000	2 000 000		
Ostatné položky VI					

PROGRESS TRADING, a.s.

Poznámky k individuálnej účtovnej závierke zostavenej v súlade so slovenským zákonom o účtovníctve za rok končiaci k 31. decembru 2023

Návrh rozdelenia hospodárskeho výsledku

Vedenie spoločnosti navrhuje vykázaný výsledok hospodárenia - zisk vo výške 7 614 935,- Eur, preúčtovať na účet 428 – nerozdelený zisk minulých účtovných období.

Ekonomické vzťahy účtovnej jednotky a spriaznených osôb. a ostatné zverejnenia

Transakcie medzi účtovnou jednotkou a spriaznenými osobami

	Druh obchodu	Bežné obdobie k 31.12. (Eur)	Bežné obdobie – obrat (Eur)
Dcérska UJ	Nákup zásob a služieb	36 420	1 452 706
	Záloha prijatá	1 000 000	-
	Predaj majetku	-	727
	Predaj zásob a služieb	4 691 642	7 766 266
UJ s podstatným vplyvom	Nákup zásob a služieb	-	-
	Istina pôžička + úroky	5 257 895	250 000
	Predaj majetku	-	-
Ostatné spriaznené UJ	Predaj zásob a služieb	-	-
	Nákup zásob a služieb	56 455	519 125
	Zálohy	-	-
	Predaj majetku	-	-
	Predaj zásob a služieb	35 255	12 078

Skutočnosti, ktoré nastali po dni, ku ktorému sa zostavuje účtovná závierka, do dňa jej zostavenia.

Bez náplne

Ostatné zverejnenia

V SMO v Trebišove sú na základe zmlúv uložené zásoby ukladateľov, ktorých množstvo sa v rámci mesačnej inventarizácie overuje fyzicky pod colným dohľadom.

Zostavené v Poprade: 8. marec 2024

PROGRESS TRADING, a.s.

Poznámky k individuálnej účtovnej závierke zostavenej v súlade so slovenským zákonom o účtovníctve za rok končiaci k 31. decembru 2023

Prehľad peňažných tokov s použitím nepriamej metódy 2022

PEŇAŽNÉ TOKY Z PREVÁDZKOVÝCH ČINNOSTÍ		rok 2023	rok 2022
Z. Zisk + strata - pred zdanením		7 654 235	14 586 356
A.1	Nepeňažné operácie ovplyvňujúce HV	-7 032 033	-9 486 468
A1.1.	Odpisy DHM	806 613	729 990
A1.2.	odpis pohľadávok	0	0
A1.4.	zmena stavu rezerv	-12 685	8 715
A1.5.	Zmena stavu OP	0	0
A1.6.	zmena stavu položiek čas.rozliš. N a V	81	-732
A1.8.	úroky účt. Do nákladov	405 282	601 079
A1.9.	úroky účt. Do výnosov	-268 313	-7 985
A1.10	Kur.Zisk k peňaž. pr. k 31.12.	0	-1 118
A1.11	Kur.strata k peň.prost.k 31.12.	665	0
A1.12.	výsledok z predaja DHM	0	-5 305 755
A1.13	dividendy účtované do výnosov	-7 965 090	-5 490 000
A1.14	ostat.položky nepeň.char.s vplyvom na HV	1 414	-20 662
A.2	Vplyv zmeny stavu pracovného kapitálu	-487 557	-1 880 221
A2.1.	zmena stavu pohl. Z PČ	-30 876	2 848 618
A2.2	zmena stavu záväzkov z PČ	-456 469	-4 719 360
A2.3	zmena stavu zásob	-212	-9 479
A 3	prijaté úroky	18 313	0
A 4	vydaje na úroky	-405 282	-603 790
A 5	príjmy z dividend a iných podielov na zisku	7 965 090	5 490 000
A 6	Výdavky na daň z príjmov	-131 103	-255 252
<u>Peňažné toky z prevádzkovej činnosti(A1-A6)</u>		-72 572	-6 735 731
A Čistý peňažný tok z prevádzkových činnostíZ+A/		7 581 663	7 850 624
PEŇAŽNÉ TOKY Z INVESTIČNEJ ČINNOSTI			
B.1,2	Výdavky na obstaranie DHM,DNM	-336 561	-1 846 072
B.3	Príjmy z predaja stálych aktív	727	18 868 549
B.19	Ostatné výdavky v investičnej činnosti	9 099 631	-8 022 971
B Čistý peňažný tok z investičných činností		8 763 797	8 999 506
PEŇAŽNÉ TOKY Z FINANČNÝCH ČINNOSTÍ			
C.1	peňažné toky vo vlastnom imaní	-10365090	-2000000
C.2	peň.toky vznikajúce z dlhod.záv.a kratk.záv. Z fin.činn.	-9 977 285	-10 927 505
C2.3	Príjmy z úverov /od bánk/		
C2.4	Výdavky na splácanie úverov	-733 332	-8 850 979
C2.5	Výdavky na poskytnuté pôžičky		-5 000 000
C2.6	Výdavky na splácanie pôžičiek		-4 949 477
C2.7	Výdavky na úhradu záväzkov za majetok LZ	-144 322	-150 020
C2.8	Príjmy z iných foriem financovania	-9 099 631	8 022 971
C Čistý peňažný tok z finančných činností		-20 342 375	-12 927 505
D	Čisté zvýšenie resp.zníženie peň.prostriedkov iA+B+C/	-3 996 915	3 922 625
E	Stav peň.prostr. K 1.1.účet.obdobia	4 070 050	147 425
F	Stav peň.prostr.k 31.12. pred zohľadnením kurz.rozdielov	73 800	4 070 050
G	Kurzové rozdiely na peňažných prostriedkoch k účt.závierke	-665	
H	Zostatok peň.prostriedkov a peň.ekvivalentov po kurze	73 135	4 070 050