



**ZWL Slovakia - Výroba
ozubených kolies Sučany, s. r. o.**

Výročná správa za rok 2023



Obsah

1. Zhodnotenie činnosti Spoločnosti za rok 2023	3
a predpokladaný vývoj Spoločnosti v roku 2024	3
1.1 Plány na rok 2024	4
2. Ukazovatele charakterizujúce činnosť Spoločnosti za roky 2021, 2022 a 2023	5
2.1. Majetok	5
2.2. Vlastné imanie a záväzky	5
2.3. Výnosová situácia	6
3. Prehľad najdôležitejších údajov	7
3.1. Vývoj majetkovej situácie za obdobie 2021 – 2023	7
3.2. Vývoj situácie vo vlastnom imaní a záväzkoch za obdobie 2021 – 2023	8
3.3. Vývoj výnosovej situácie za obdobie 2021 – 2023	9
3.4. Vývoj výsledkov hospodárenia za obdobie 2021 – 2023	10
4. Návrh na rozdelenie zisku	11
5. Doplňujúce informácie k výročnej správe	12

Prílohy:

Správa nezávislého audítora

Účtovná závierka k 31. decembru 2023



1. Zhodnotenie činnosti Spoločnosti za rok 2023 a predpokladaný vývoj Spoločnosti v roku 2024

Na finančný rok 2023 spoločnosť ZWL Slovakia s.r.o. pôvodne očakávala pokles tržieb o približne 7 % v porovnaní s predchádzajúcim rokom s čistým ziskom za rok vo výške približne 118 tis. eur. Na rok 2023 bolo naplánované spustenie nových projektov v oblasti e-mobility v spoločnosti ZWL Slovakia s.r.o., ktoré by významne prispeli k tržbám a zisku až v nasledujúcich rokoch.

Finančný rok 2023 bol charakteristický neistým vývojom na trhu a v dôsledku toho aj silnými výkyvmi vo výrobe na strane zákazníkov. Zatiaľ čo v prvej polovici roka bol predaj alternatívnych technológií pohonu zložitý, od druhého štvrt'roka bol dopyt po vozidlách so spaľovacími motormi silný, čo sprevádzal nárast predaja výrobkov so synchronizátormi pre dvojspojkové prevodovky.

Tržby sa v porovnaní s predchádzajúcim rokom zvýšili na 41,5 milióna EUR (31. decembra 2022: 34,6 milióna EUR). Tržby sa zvýšili najmä vďaka vyššej cenovej úrovni. Zvýšenie cien pre zákazníkov je spôsobené výrazným nárastom nákladov v Európe. Zvýšili sa najmä vstupné ceny materiálov, primárnych produktov a energeticky náročných služieb, ako aj vlastné náklady spoločnosti na energie a personál.

Vďaka prísnyim opatreniam na zníženie nákladov a preneseniu zvýšenia cien materiálov a energií na zákazníkov bola spoločnosť v roku 2023 schopná dosiahnuť zisk vo výške 300,7 tis. Okrem toho sa v dôsledku oneskoreného spustenia projektov e-mobility a nedostatočného využitia strojov v predchádzajúcich rokoch pristúpilo k preceneniu strojov a predĺženiu ich životností, čo malo pozitívny vplyv na zisk.

Spoločnosť zaznamenala pokles priemerného počtu zamestnancov zo 188 v roku 2022 na 183 v roku 2023.

Spoločnosť venuje pozornosť ochrane životného prostredia, zodpovedne monitoruje environmentálne aspekty v celom výrobnom procese a snaží sa znižovať svoj vplyv na životné prostredie.



1.1 Plány na rok 2024

Spoločnosť ZWL Slovakia s.r.o. očakáva v roku 2024 tržby vo výške 38,0 mil. eur a zisk 158,5 tis. eur. V roku 2024 sa v spoločnosti ZWL Slovakia s.r.o. začnú realizovať nové projekty v oblasti e-mobility a cieľový objem výrobkov by sa mal vyrobiť do roku 2025.

Na základe súčasného ekonomického prostredia vedenie spoločnosti predpokladá, že výroby budú trhom naďalej veľmi priaznivo prijímané, a tak ponúkajú dobré možnosti pre ďalší cieľový rast.

Vďaka svojej pozícii na trhu v mnohých oblastiach spoločnosť očakáva, že bude schopná úspešne prekonať súčasné výzvy spôsobené geopolitickou situáciou a zvýšenými cenami surovín, dopravy a pracovnej sily.

Spoločnosť ZWL Slovakia s.r.o. nemá priame obchodné vzťahy s Ukrajinou a Ruskom.

Plánovanie zisku ZWL Slovakia s.r.o.:

Výkaz výsledku ZWL SK	Plánovanie 2024	
	Spolu v tis. EUR 2024	in %
Predaj	38.021,8	97,2%
Ostatné výnosy z hospodárskej činnosti	1.080,0	2,8%
Celkový obrat	39.101,8	100,0%
Náklady na predaný tovar	-26.235,0	-67,1%
Hrubý zisk	12.866,8	32,9%
Osobné náklady	-6.653,8	-17,0%
Ostatné náklady na hospodársku činnosť	-3.513,3	-9,0%
Prevádzkový zisk (EBITDA)	2.699,6	6,9%
Odpisy	-1.800,0	-4,6%
Prevádzkový zisk (EBIT)	899,6	2,3%
Úroky	-699	-1,8%
Dane	-42,1	-0,1%
Výsledok hospodárenia	158,5	0,4%



2. Ukazovatele charakterizujúce činnosť Spoločnosti za roky 2021, 2022 a 2023

2.1. Majetok

Tab. č.1:

Majetok	31.12.2023	31.12.2022	Zmena	31.12.2021	Zmena
	EUR	EUR	12_23/12_22 v %	EUR	12_22/12_21 v %
<i>Neobežný majetok</i>					
<i>Dlhodobý nehmotný majetok</i>	37 947	9 279	308,96	16 253	-42,91
<i>Dlhodobý hmotný majetok</i>	12 673 905	10 492 011	20,80	11 207 570	-6,38
<i>Dlhodobý finančný majetok</i>	0	0	---	0	---
Neobežný majetok celkom	12 711 852	10 501 290	21,05	11 223 823	-6,44
<i>Obežný majetok</i>					
<i>Zásoby</i>	9 337 577	8 600 280	8,57	6 083 899	41,36
<i>Dlhodobé pohľadávky</i>	0	0	---	0	---
<i>Krátkodobé pohľadávky</i>	5 243 886	2 709 848	93,51	1 351 559	100,50
<i>Finančné účty</i>	12 099	71 813	-83,15	95 598	-24,88
Obežný majetok celkom	14 593 562	11 381 941	28,22	7 531 056	51,13
<i>Časové rozlíšenie aktíva</i>	62 453	49 675	25,72	25 740	92,99
Majetok celkom	27 367 867	21 932 906	24,78	18 780 619	16,78

2.2. Vlastné imanie a záväzky

Tab. č.2:

Vlastné imanie a záväzky	31.12.2023	31.12.2022	Zmena	31.12.2021	Zmena
	EUR	EUR	12_23/12_22 v %	EUR	12_22/12_21 v %
<i>Vlastné imanie</i>					
<i>Základné imanie</i>	150 000	150 000	0,00	150 000	0,00
<i>Kapitálové fondy</i>	1 327 000	1 327 000	0,00	1 327 000	0,00
<i>Fondy zo zisku</i>	15 000	15 000	0,00	15 000	0,00
<i>Výsledok hospodárenia minulých rokov</i>	2 498 780	2 371 701	5,36	2 123 821	11,67
<i>Výsledok hospodárenia za účtovné obdobie</i>	300 789	127 080	136,69	247 880	-48,73
Vlastné imanie celkom	4 291 569	3 990 781	7,54	3 863 701	3,29
<i>Záväzky</i>					
<i>Rezervy</i>	280 906	190 338	47,58	198 348	-4,04
<i>Dlhodobé záväzky</i>	7 064 777	6 553 098	7,81	7 074 675	-7,37
<i>Krátkodobé záväzky</i>	12 389 999	7 832 855	58,18	5 456 606	43,55
<i>Krátkodobé finančné výpomoci</i>	0	0	---	0	---
<i>Bankové úvery</i>	3 340 616	3 365 834	-0,75	2 187 289	53,88
Záväzky celkom	23 076 298	17 942 125	28,62	14 916 918	20,28
<i>Časové rozlíšenie pasíva</i>	0	0	---	0	---
Vlastné imanie a záväzky celkom	27 367 867	21 932 906	24,78	18 780 619	16,78



2.3. Výnosová situácia

Tab. č.3:

Výnosová situácia	31.12.2023	31.12.2022	Zmena	31.12.2021	Zmena
	EUR	EUR	12_23/12_22 v %	EUR	12_22/12_21 v %
<i>Tržby z predaja tovaru</i>	15 500	42 726	-63,72	12 350	245,96
<i>Náklady vynaložené na obstaranie predaného tovaru</i>	-10 351	-29 893	-65,37	-9 905	201,80
Obchodná marža	5 149	12 833	-59,88	2 445	424,87
<i>Výroba</i>	40 675 625	33 608 322	21,03	27 148 479	23,79
<i>Výrobná spotreba</i>	-33 479 836	-26 867 649	24,61	-20 499 106	31,07
Pridaná hodnota	7 200 938	6 753 506	6,63	6 651 818	1,53
<i>Osobné náklady</i>	-5 594 800	-4 840 533	15,58	-4 652 333	4,05
<i>Odpisy a opravné položky k dlhodobému hmotnému a nehmotnému majetku</i>	-1 634 569	-2 159 144	-24,30	-2 271 539	-4,95
<i>Zisky/straty z úbytkov dlhodobého hmotného majetku</i>	71 693	-2 484	-2 986,19	758	-427,70
<i>Ostatné výnosy z hospodárskej činnosti</i>	1 174 131	1 069 488	9,78	1 202 988	-11,10
<i>Ostatné náklady na hospodársku činnosť</i>	-207 417	-159 805	29,79	-133 412	19,78
<i>Tvorba/ zúčtovanie opravných položiek</i>	0	0	---	0	---
Výsledok hospodárenia z hospodárskej činnosti	1 009 976	661 028	52,79	798 280	-17,19
<i>Krátkodobé finančné výnosy</i>	0	0	---	0	---
<i>Krátkodobé finančné náklady</i>	-597 473	-474 514	25,91	-463 841	2,30
<i>Tvorba/ zúčtovanie opravných položiek z finančnej činnosti</i>	0	0	---	0	---
Výsledok hospodárenia z finančnej činnosti	-597 473	-474 514	25,91	-463 841	2,30
<i>Daň z príjmov z bežnej činnosti</i>	-111 714	-59 434	87,96	-86 559	-31,34
Výsledok hospodárenia za účtovné obdobie po zdanení	300 789	127 080	-136,69	247 880	-48,73

3. Prehľad najdôležitejších údajov

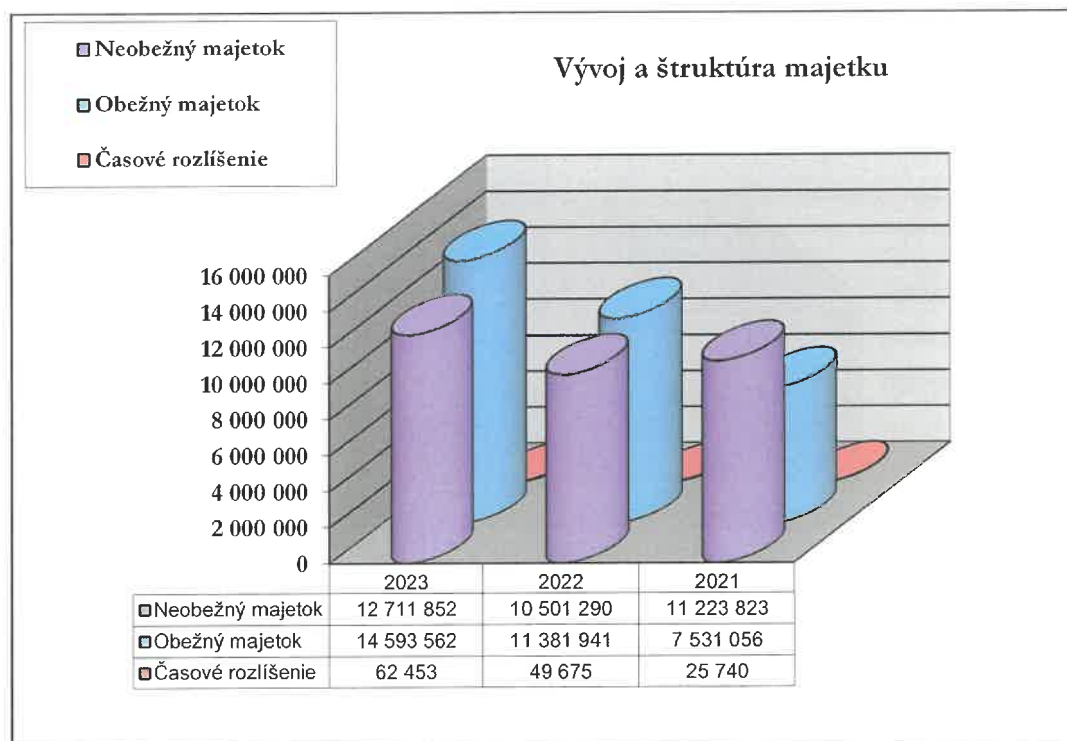
3.1. Vývoj majetkovej situácie za obdobie 2021 – 2023

Majetok

Majetok spoločnosti sa k 31.12.2023 zvýšil v porovnaní s minulým rokom o 5.435 tis. EUR, t.j. o 24,8%. Najvýznamnejší nárast zaznamenala položka dlhodobý hmotný majetok, ktorá narástla o 2.182 tis. EUR, t.j. o 20,8%, z dôvodu nového obstarania strojov a zariadení. Nárast taktiež zaznamenala položka krátkodobé pohľadávky, ktorá narástla o 2.534 tis. EUR, t.j. o 93,5%, z dôvodu nárastu pohľadávok voči IC spoločnosti NZWL.

Nasledujúci graf znázorňuje štruktúru a vývoj majetku v EUR za posledné tri účtovné obdobia.

Graf č.1:





3.2. Vývoj situácie vo vlastnom imaní a záväzkoch za obdobie 2021 – 2023

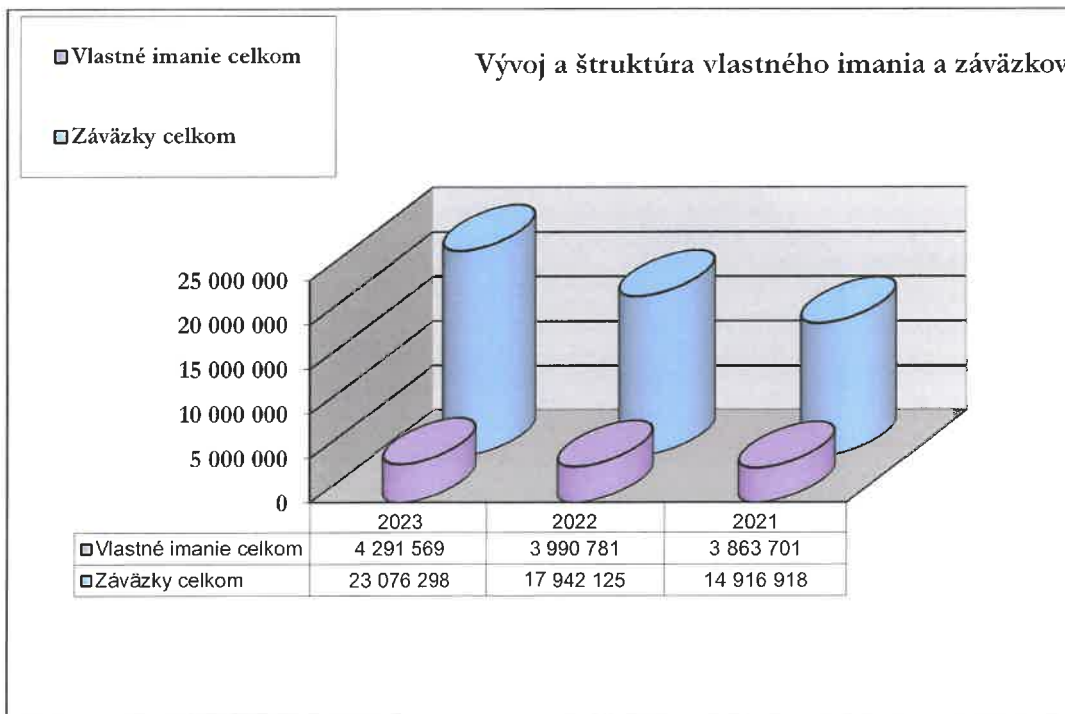
Vlastné imanie

Vlastné imanie sa v roku 2023 zvýšilo z pôvodných 3.991 tis. EUR na 4.292 tis. EUR, t.j. o 7,5 %. Nárast bol spôsobený zaúčtovaním kladného výsledku hospodárenia za predchádzajúce účtovné obdobie na účet nerozdelený zisk minulých rokov vo výške 127 tis. EUR.

Záväzky

Stav záväzkov sa v porovnaní s rokom 2022 zvýšil o 5.134 tis. EUR, t.j. o 28,6 %. Najväčší podiel na tomto zvýšení mali krátkodobé záväzky, ktoré sa oproti roku 2022 zvýšili o 4.557 tis. EUR, t.j. o 58,2 %.

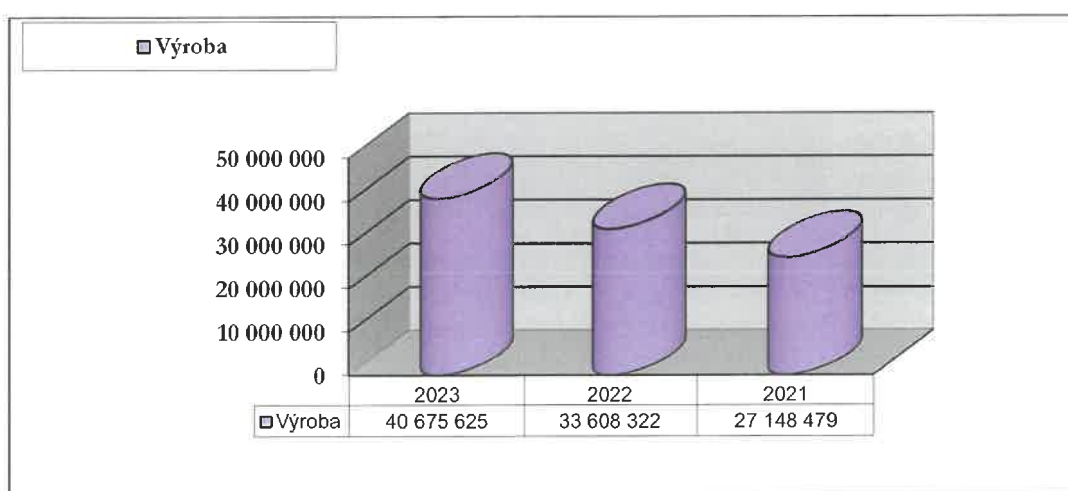
Graf č.2:



3.3. Vývoj výnosovej situácie za obdobie 2021 – 2023

Výroba (Tržby z predaja vlastných výrobkov a služieb, Zmena stavu vnútroorganizačných zásob a Aktivácia) narástla v roku 2023 o 7.067 tis. EUR, t.j. o 21,03 %. Nárast výroby spôsobilo zlepšenie situácie spojenej s epidémiou COVID-19. V roku 2023 došlo k nárastu výnosov z predaja vlastných výrobkov o 6.889 tis. EUR, zároveň došlo k nárastu zmeny stavu vnútroorganizačných zásob, a to o 182 tis. EUR.

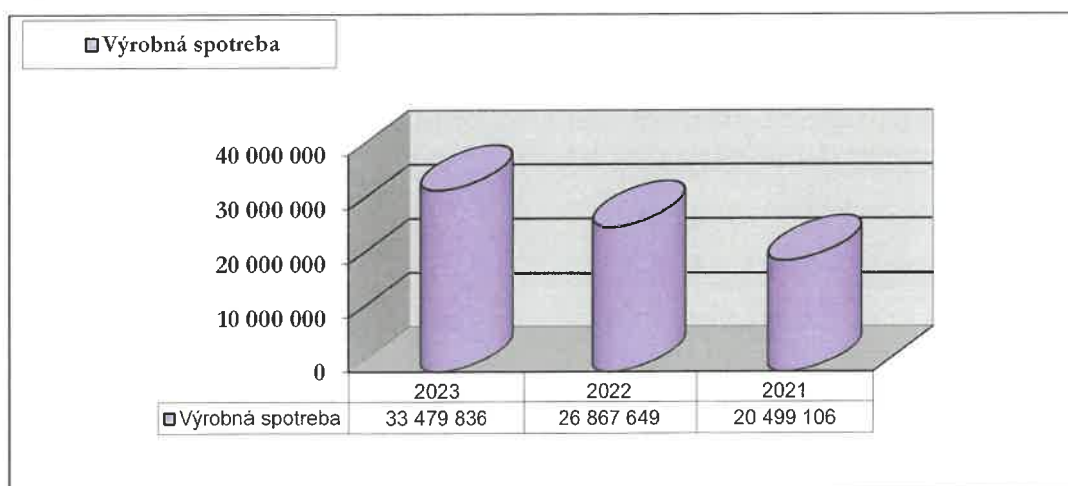
Graf č. 3:



S nárastom tržieb v roku 2023 zároveň narástli aj náklady na výrobnú spotrebu. Celkový nárast nákladov na výrobnú spotrebu predstavoval 6.612 tis. EUR, t.j. nárast o 24,61 %.

Vývoj položky výrobná spotreba za posledné tri roky znázorňuje nasledujúci graf:

Graf č.4:

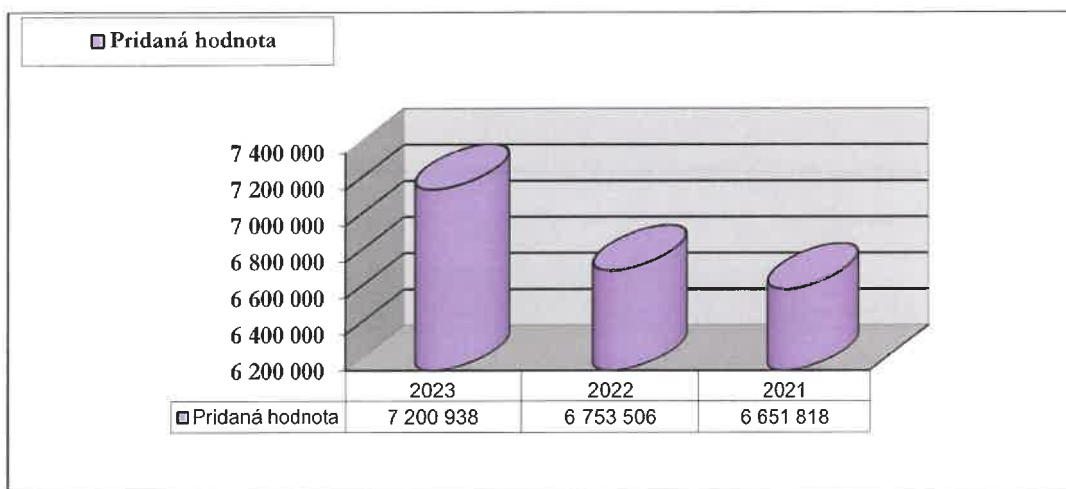




V roku 2023 Spoločnosť dosiahla pridanú hodnotu vo výške 7.201 tis. EUR. V porovnaní s minulým rokom 2022 pridaná hodnota narástla o 447 tis. EUR, čo predstavuje nárast o 6,6%. Nárast pridanej hodnoty bol spôsobený zvýšením objemu produkcie.

Vývoj ukazovateľa pridaná hodnota za posledné tri roky znázorňuje nasledujúci graf:

Graf č. 5:



3.4. Vývoj výsledkov hospodárenia za obdobie 2021 – 2023

Spoločnosť dosiahla v roku 2023 zisk z hospodárskej činnosti vo výške 1.010 tis. EUR, čo predstavovalo nárast oproti roku 2022 o 349 tis. EUR. Na hodnotu zisku z hospodárskej činnosti mal najväčší vplyv nárast tržieb z predaja vlastných výrobkov, zároveň nárast nákladov na spotrebu materiálu a energií, taktiež zlepšenie situácie spojené s epidémiou COVID-19.

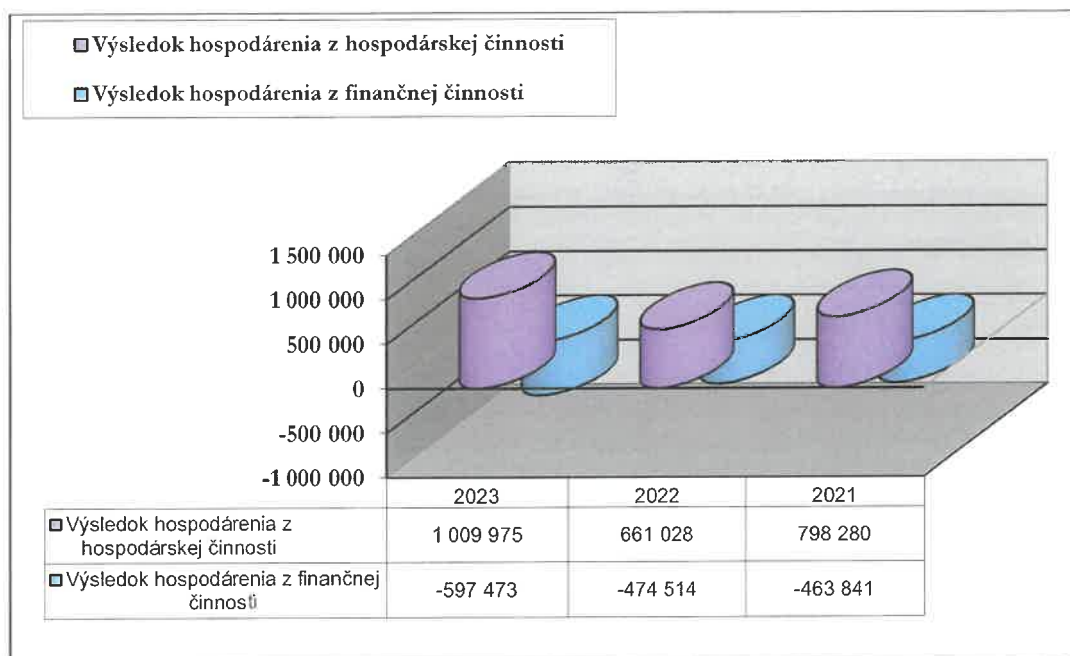
V roku 2023 spoločnosť dosiahla negatívny výsledok hospodárenia z finančnej činnosti vo výške - 597 tis. EUR. Oproti roku 2022 bolo zaznamenané zvýšenie tohto negatívneho výsledku. Tento nárast bol spôsobený miernym nárastom ostatných nákladov na finančnú činnosť.



Spoločnosť dosiahla v roku 2023 výsledok hospodárenia zisk v celkovej výške 301 tis. EUR.

Nasledujúci graf zobrazuje vývoj výsledkov hospodárenia podľa jednotlivých oblastí činností za posledné tri roky:

Graf č. 6:



4. Návrh na rozdelenie zisku

Spoločnosť dosiahla v roku 2023 zisk vo výške 300.789 EUR.

Návrh na rozdelenie zisku je nasledovný:

- Zisk vo výške 300.789 EUR bude prevedený na účet nerozdelený zisk minulých rokov.



5. Doplnujúce informácie k výročnej správe

Po skončení účtovného obdobia, za ktoré sa vyhotovuje výročná správa, nenastali žiadne udalosti osobitného významu, ktoré by významným spôsobom ovplyvnili činnosť Spoločnosti a tým aj zostavenie účtovnej závierky a výročnej správy k 31.12.2023.

Spoločnosť v roku 2023 nemala také náklady na výskum a vývoj, ktoré by bolo možné aktivovať.

Spoločnosť nemá organizačnú zložku v zahraničí. Spoločnosť počas roku 2023 nenadobúdala vlastné akcie, dočasné listy, obchodné podiely a ani akcie, dočasné listy a obchodné podiely materskej spoločnosti.