

**HYDROTOUR, cestovná kancelária ,a.s.  
Nám. SNP 14, 811 06 BRATISLAVA**

## **VÝROČNÁ SPRÁVA za rok 2023**

***Obsah:***

- 1. Základné údaje o spoločnosti**
- 2. Hlavné činnosti podľa výpisu z obchodného registra**
- 3. Rok 2023 – analýza stavu a prognóza vývoja spoločnosti**
- 4. Organizačná štruktúra spoločnosti**
- 5. Vplyv na životné prostredie**
- 6. Udalosti osobitného významu, ktoré nastali po skončení účtovného obdobia**
- 7. Výskum a vývoj**
- 8. Finančná správa**
  - Štruktúra neobežného majetku k 31.12.2023
  - Štruktúra obežného majetku k 31.12.2023
  - Vývoj tržieb a nákladov za roky 2021-2023
- 9. Návrh na vysporiadanie výsledku hospodárenia**

## 1. Základné údaje o spoločnosti

Spoločnosť vznikla ako spoločnosť s ručením obmedzeným dňa 25.11.1993 a zapísaná do obchodného registra Okresného súdu v Bratislave bola dňa 09.05.1994, Oddiel : Sro, vl. č., 6956/B. V roku 2004, rozhodnutím jediného spoločníka, spoločnosť zmenila právnu formu na akciovú spoločnosť. Do obchodného registra Mestského súdu Bratislava III je zapísaná v odd. Sa vl.č. 3276/B ako akciová spoločnosť.

Jediným akcionárom spoločnosti je:

- Ing. Mikuláš Milko

Predstavenstvo spoločnosti tvorí:

- Ing. Mikuláš Milko – predseda predstavenstva
- Ing. Helena Jankovičová – členka predstavenstva
- Peter Malík – člen predstavenstva
- Ing. Tomáš Lazarov – člen predstavenstva
- JUDr. Dagmar Streit – členka predstavenstva

Dozorná rada:

- Ing. Dušan Pastucha – predseda dozornej rady
- RNDr. Nataša Lazarovová – členka dozornej rady
- Ing. Barbora Milková, MBA – členka dozornej rady

## 2. Hlavné činnosti podľa výpisu z obchodného registra

Hlavnou činnosťou spoločnosti je :

- Prevádzkovanie cestovnej kancelárie
- Nákup, predaja sprostredkovanie tovarov v rozsahu voľnej živnosti
- Zabezpečenie prekladateľskej a tlmočnickej živnosti
- Podnikateľské poradenstvo
- Činnosť organizačných a ekonomických poradcov
- Reklamná, propagačná činnosť a ich sprostredkovanie
- Sprostredkovanie predaja leteckých prepravných služieb, vrátane predaja leteniek
- Sprostredkovanie v oblasti umenia, kultúry a športu

### **3. Rok 2023 – analýza stavu a prognóza vývoja spoločnosti**

Od začiatku vzniku spoločnosti bolo jej cieľom poskytovať najvyššiu kvalitu služieb, za prijateľné ceny a pre čo najširšiu klientelu.

Plán na rok 2023 bol postavený na osvedčených letných destináciách Turecko, Grécko, Cyprus, Taliansko, Bulharsko, Španielsko. V zimnej sezóne 2023/2024 sme opätovne odlietali kompletný charterový program do Ománu a podarilo sa nám v rovnakom období pridať ďalšiu letovú sériu na Kapverdské ostrovy. V jesenných mesiacoch roka 2023 sme dali do predaja novú destináciu Bahrajn, ktorá sa ukázala ako veľmi úspešná. Kapacity sme priebežne prispôbovali požiadavkám trhu a finálna obsadenosť presiahla 98%.

Letná sezóna 2023 prebehla bez výrazných komplikácií. Služby za rok 2023 využilo celkom 82 105 klientov a túto sezónu môžeme považovať za historicky najlepšiu.

V roku 2024 bude spoločnosť pokračovať v realizácii osvedčených destinácií – Turecko, Grécko, Španielsko, Taliansko, Cyprus, Bulharsko, Kapverdské ostrovy. Ako novinku sme na rok 2024 zaradili do letného programu Tunisko, ktoré máme v ponuke po prvý krát.

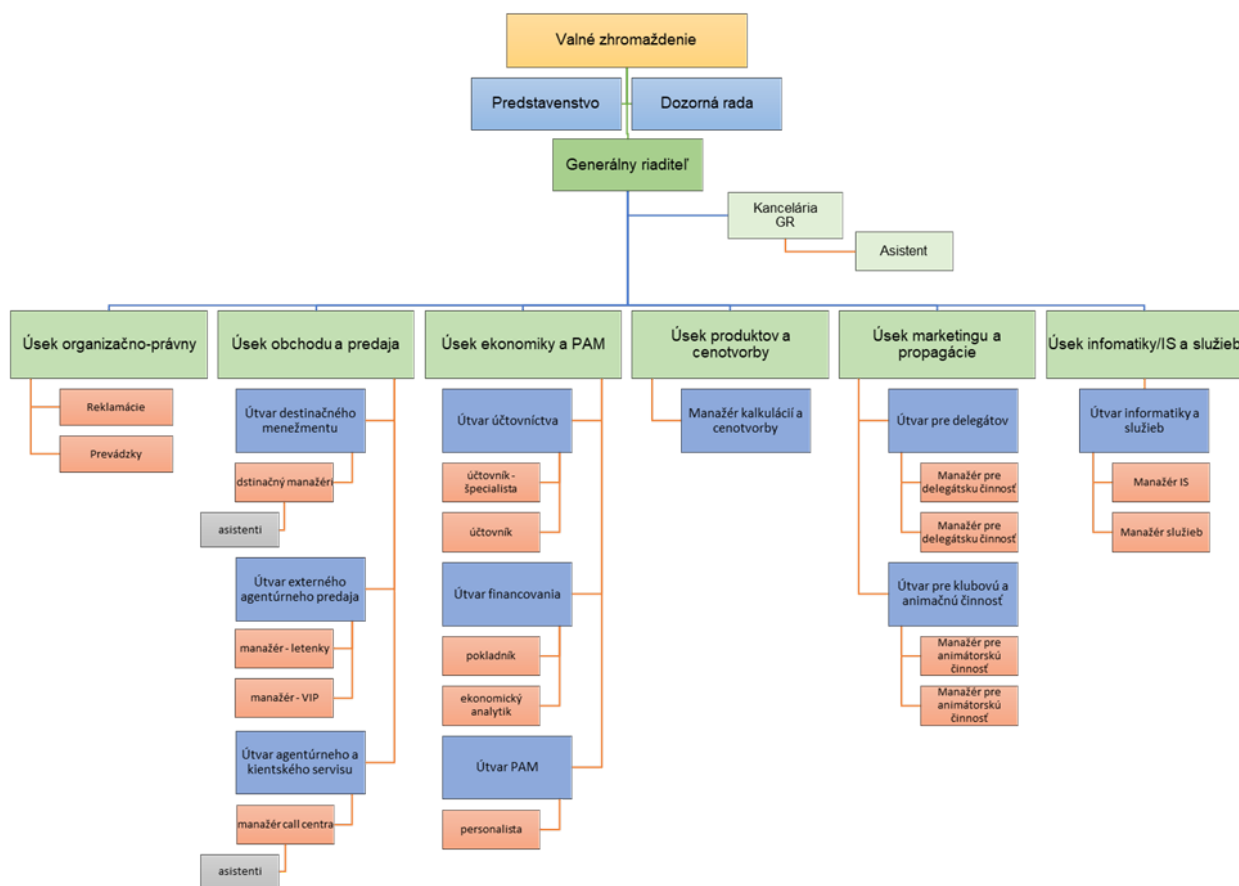
V rámci zimného programu budeme naďalej ponúkať služby v destináciách Omán a Bahrajn a pripravujeme aj ďalšie destinácie na Arabskom polostrove.

Na základe doterajšieho vývoja nákupu služieb v roku 2024 je reálny predpoklad nárast počtu klientov cca o 10-12%.

### **4. Organizačná štruktúra spoločnosti**

Spoločnosť má 81 kmeňových zamestnancov. V priebehu roka 2023 sme prijali do pracovného pomeru 136 sezónnych pracovníkov, ktorí pracujú na dobu určitú, formou dohody, resp. dohody o brigádnickej práci študenta na pozíciách – delegát a animátor.

V období od 1.januára 2023 do 31. decembra 2023 spoločnosť nemala zriadenú žiadnu organizačnú zložku v zahraničí.



## 5. Vplyv na životné prostredie

Uvedomujeme si svoju zodpovednosť voči životnému prostrediu a preto sa snažíme systematicky znižovať nepriaznivé vplyvy našich aktivít na životné prostredie. Na svojich pracoviskách presadzujeme separácie odpadov. Spoločnosti upustila od tlače papierových katalógov.

## 6. Udalosti osobitného významu, ktorí nastali po skončení účtovného obdobia

Po skončení účtovného obdobia 2023 do zostavenia Výročnej správy za obdobie 2023 nenastali žiadne udalosti osobitného významu, ktoré by mali vplyv na verné zobrazenie skutočností, ktoré sú predmetom účtovníctva a na údaje v účtovnej závierke a výročnej správe za obdobie 2023.

## 7. Výskum a vývoj

Spoločnosť Hydrotour. a.s. nevykonáva výskumnú a vývojovú činnosť.

## 8. Finančná správa

Nasledujúce údaje sú vybrané z účtovnej závierky, ktorá bola spracovaná v súlade so zákonom o účtovníctve, súvisiacimi zákonmi a predpismi.

### Súvaha

v EUR

	2022	2023	Zmena
<b>STRANA AKTÍV</b>			
<b>Spolu majetok</b>	19 713 807	21 150 784	1 436 977
<b>Neobežný majetok</b>	4 655 422	5 695 823	1 040 401
z toho:			
Dlhodobý nehmotný majetok	8 690	33 034	24 344
Dlhodobý hmotný majetok	364 672	1 380 729	1 016 057
Dlhodobý finančný majetok	4 282 060	4 282 060	0
<b>Obežný majetok</b>	14 809 092	13 794 102	-1 014 990
z toho:			
Zásoby			0
Dlhodobé pohľadávky		74 758	74 758
Krátkodobé pohľadávky	6 177 772	7 126 627	948 855
Finančné účty	8 631 320	6 592 717	-2 038 603
<b>Časové rozlíšenie</b>	249 293	1 660 859	1 411 566

		2022	2023	Zmena
<b>STRANA PASÍV</b>				
<b>Spolu vlastné imanie a záväzky</b>		19 713 807	21 150 784	1 436 977
				0
<b>Vlastné imanie</b>		352 503	1 822 026	1 469 523
z toho:	Základné imanie	166 000	166 000	0
	Kapitálové a ostatné fondy	1 468 525	1 468 525	0
	Zákonné rezervné fondy	16 597	16 597	0
	Výsledok hospodárenia minulých rokov	-1 916 961	-1 298 618	618 343
	Výsledok hospodárenia za účtovné obdobie	618 343	1 469 522	851 179
				0
<b>Záväzky</b>		19 335 951	19 213 254	-122 697
z toho:	Krátkodobé rezervy	120 251	200 215	79 964
	Dlhodobé záväzky	8 081 481	1 491 302	-6 590 179
	Krátkodobé záväzky	8 116 219	13 123 028	5 006 809
	Bežné bankové úvery a výpomoci	3 018 000	4 398 709	1 380 709
<b>Časové rozlíšenie</b>		25 353	115 504	90 151

### Výkaz ziskov a strát

		2022	2023	Zmena
*	<b>Čistý obrat</b>	72 036 160,00	92 786 454,00	20 750 294,00
**	<b>Výnosy z hospodárskej činnosti spolu</b>	72 609 766,00	92 801 901,00	20 192 135,00
I.	Tržby z predaja tovaru			0,00
II.	Tržby z predaja vlastných výrobkov			0,00
III.	Tržby z predaja služieb	72 036 160,00	92 786 454,00	20 750 294,00
IV.	Zmena stavu vnútroorganizačných zásob			0,00
V.	Aktivácia			0,00
VI.	Tržby z predaja dlhodobého majetku a materiálu	583,00		-583,00
VII.	Ostatné výnosy z hospodárskej činnosti	573 023,00	15 447,00	-557 576,00
**	<b>Náklady na hospodársku činnosť spolu</b>	71 794 359,00	90 798 079,00	19 003 720,00
A.	Náklady vynaložené na obstaranie predaného tovaru			0,00
B.	Spotreba materiálu, energie a ostatných neskladovateľných dodávok	225 492,00	395 062,00	169 570,00
C.	Opravné položky k zásobám			0,00

		2022	2023	Zmena
D.	Služby	68 270 058,00	84 565 488,00	16 295 430,00
E.	Osobné náklady súčet	3 133 967,00	5 645 653,00	2 511 686,00
E.1.	Mzdové náklady	2 327 427,00	4 330 693,00	2 003 266,00
E.2.	Odmeny členom orgánov spoločnosti a družstva			0,00
E.3.	Náklady na sociálne zabezpečenie	740 491,00	1 217 849,00	477 358,00
E.4.	Sociálne náklady	66 049,00	97 111,00	31 062,00
F.	Dane a poplatky	2 410,00	3 422,00	1 012,00
G.	Odpisy a opravné položky k dlhodobému nehmotnému majetku a dlhodobému hmotnému majetku	95 377,00	104 243,00	8 866,00
G.1.	Odpisy dlhodobého nehmotného majetku a dlhodobého hmotného majetku	95 377,00	104 243,00	8 866,00
G.2.	Opravné položky k dlhodobému nehmotnému majetku a dlhodobému hmotnému majetku			0,00
H.	Zostatková cena predaného dlhodobého majetku a predaného materiálu	12 379,00		-12 379,00
I.	Opravné položky k pohľadávkam			0,00
J.	Ostatné náklady na hospodársku činnosť	54 676,00	84 211,00	29 535,00
***	<b>Výsledok hospodárenia z hospodárskej činnosti</b>	815 407,00	2 003 822,00	1 188 415,00
*	<b>Pridaná hodnota</b>	3 540 610,00	7 825 904,00	4 285 294,00
**	<b>Výnosy z finančnej činnosti spolu</b>	98 126,00	92 215,00	-5 911,00
VIII.	Tržby z predaja cenných papierov a podielov			0,00
IX.	Výnosy z dlhodobého finančného majetku			0,00
IX.1.	Výnosy z cenných papierov a podielov od prepojených účtovných jednotiek			0,00
IX.2.	Výnosy z cenných papierov a podielov v podielovej účasti okrem výnosov prepojených účtovných jednotiek			0,00
IX.3.	Ostatné výnosy z cenných papierov a podielov			0,00
X.	Výnosy z krátkodobého finančného majetku			0,00
X.1.	Výnosy z krátkodobého finančného majetku od prepojených účtovných jednotiek			0,00
X.2.	Výnosy z krátkodobého finančného majetku v podielovej účasti okrem výnosov prepojených účtovných jednotiek			0,00
X.3.	Ostatné výnosy z krátkodobého finančného majetku			0,00
XI.	Výnosové úroky	85 641,00	86 683,00	1 042,00
XI.1.	Výnosové úroky od prepojených účtovných jednotiek			0,00
XI.2.	Ostatné výnosové úroky	85 641,00	86 683,00	1 042,00
XII.	Kurzové zisky	12 485,00	5 532,00	-6 953,00

		2022	2023	Zmena
XIII.	Výnosy z precenenia cenných papierov a výnosy z derivátových operácií			0,00
XIV.	Ostatné výnosy z finančnej činnosti			0,00
**	<b>Náklady na finančnú činnosť spolu</b>	162 803,00	411 248,00	248 445,00
K.	Predané cenné papiere a podiely			0,00
L.	Náklady na krátkodobý finančný majetok			0,00
M.	Opravné položky k finančnému majetku			0,00
N.	Nákladové úroky	102 779,00	346 731,00	243 952,00
N.1.	Nákladové úroky pre prepojené účtovné jednotky			0,00
N.2.	Ostatné nákladové úroky	102 779,00	346 731,00	243 952,00
O.	Kurzové straty	24 616,00	1 533,00	-23 083,00
P.	Náklady na precenenie cenných papierov a náklady na deriv.operácie			0,00
Q.	Ostatné náklady na finančnú činnosť	35 408,00	62 984,00	27 576,00
***	<b>Výsledok hospodárenia z finančnej činnosti</b>	-64 677,00	-319 033,00	-254 356,00
****	<b>Výsledok hospodárenia za účtovné obdobie pred zdanením</b>	750 730,00	1 684 789,00	934 059,00
R.	Daň z príjmov			0,00
R.1.	- splatná	132 387,00	215 267,00	82 880,00
2.	- odložená			0,00
S.	Prevod podielov na výsledku hospodárenia spoločníkom			0,00
***	<b>Výsledok hospodárenia za účtovné obdobie po zdanení</b>	618 343,00	1 469 522,00	851 179,00

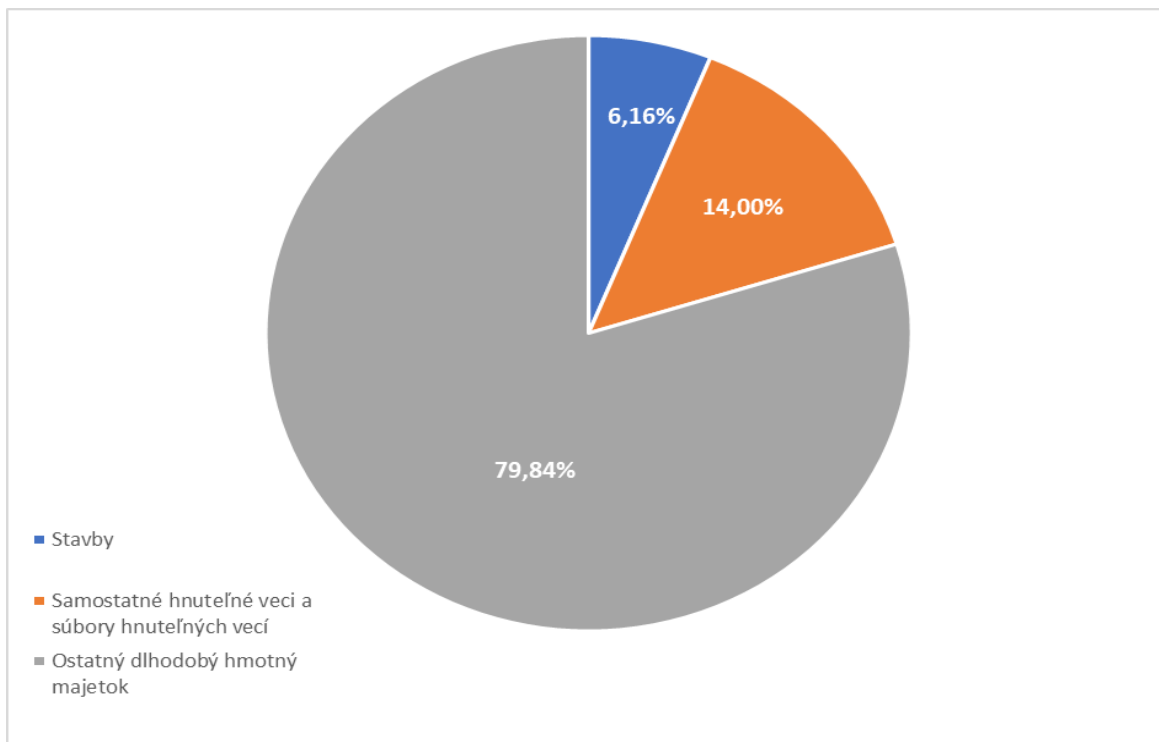
### Štruktúra neobežného majetku k 31.12.2023

Neobežný majetok tvorí dlhodobý nehmotný a hmotný majetok a dlhodobý finančný majetok.

Dlhodobý nehmotný majetok k 31.12.2023 tvorí Softvér v sume 33.034,-EUR

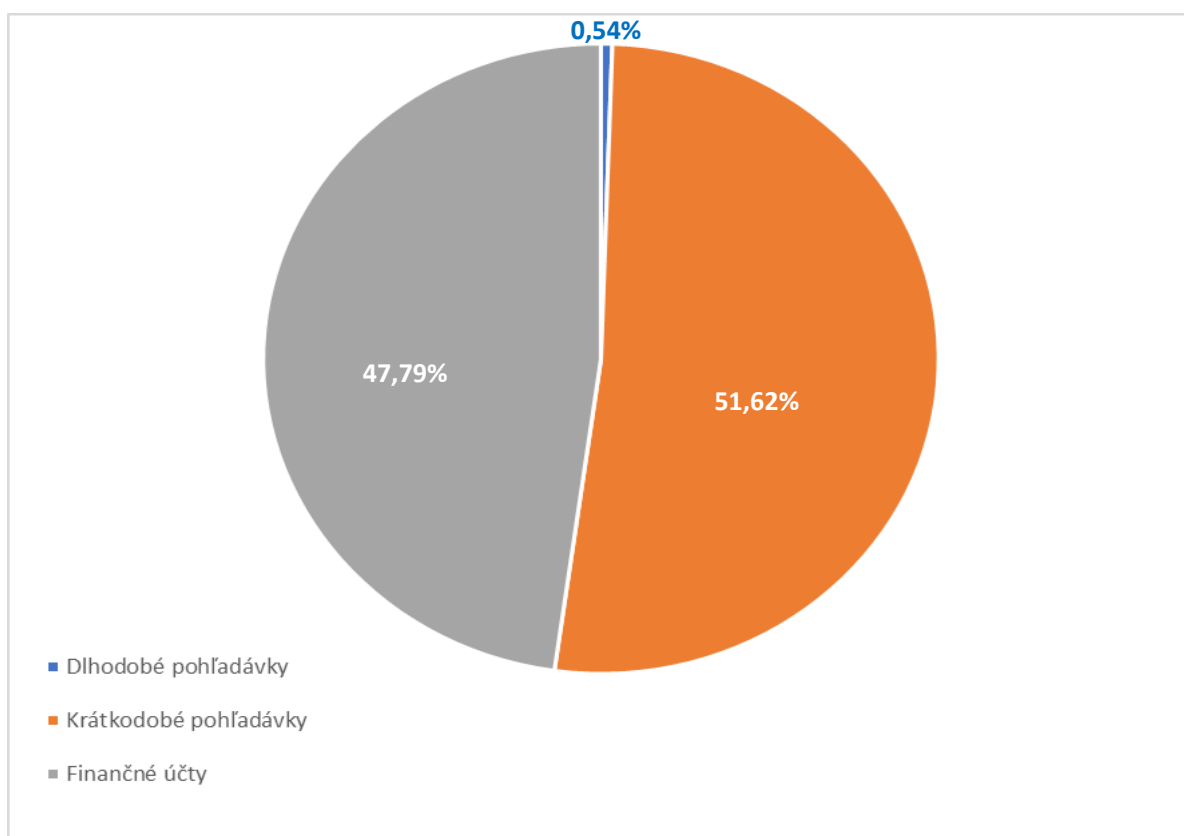
### Štruktúra dlhodobého hmotného majetku k 31.12.2023

	v EUR	%
Stavby	85 043	6,16
Samostatné huteľné veci a súbory huteľných vecí	193 363	14,00
Ostatný dlhodobý hmotný majetok	1 102 323	79,84
<b>Spolu</b>	<b>1 380 729</b>	<b>100,00</b>



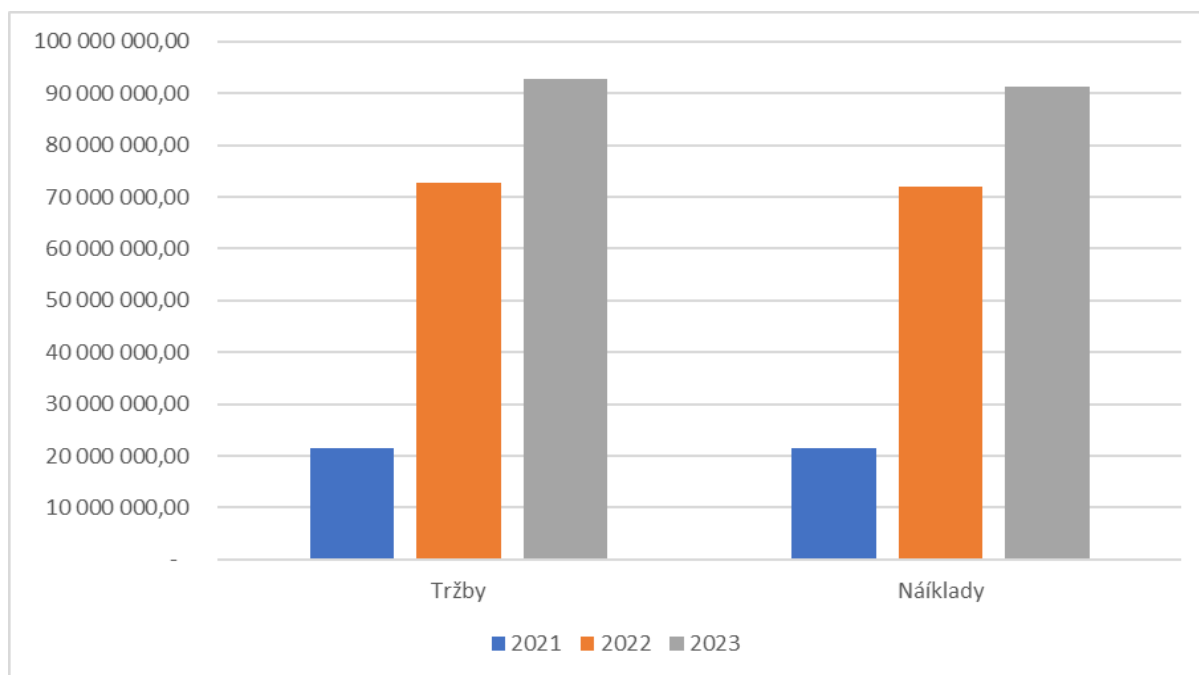
### Štruktúra obežného majetku k 31.12.2023

	v EUR	%
Dlhodobé pohľadávky	74 758	0,54
Krátkodobé pohľadávky	7 126 627	51,67
Finančné účty	6 592 717	47,79
<b>Spolu</b>	<b>13 794 102</b>	<b>100,00</b>



## Vývoj tržieb a nákladov za obdobie 2021 – 2023

Rok	tržby	náklady
2021	21 516 569	21 422 225
2022	72 707 892	72 089 549
2023	92 894 117	91 424 595



## 9. Návrh na vysporiadanie výsledku hospodárenia

Zisk spoločnosti za rok 2023 1.469.521,99 EUR bude reinvestovaný:

- navýšenie zákonného rezervného fondu o 16.603,04 EUR
- neuhradená strata minulých rokov 1.452.918,95 EUR

Bratislava, 21.6.2024

Prílohy:

**Správa audítora k účtovnej závierke 2023**

**Účtovná závierka 2023**

