

Výročná správa 2023

LOWA PRODUCTION S.R.O.



1. Príhovor konateľa spoločnosti

Dovoľte mi, aby som Vám zhodnotil podnikateľskú činnosť spoločnosti LOWA PRODUCTION s.r.o. za obdobie roku 2023.

Rok 2023 sa ukázal, ako jeden z najnáročnejších v histórii spoločnosti LOWA PRODUCTION s.r.o. ovplyvnený viacerými externými faktormi vplyvujúcimi na chod našej spoločnosti.

Pokračujúci konflikt na Ukrajine udržal ceny energií na vyššej úrovni v porovnaní z predošlých rokov, aj keď treba konštatovať pokles v porovnaní s rokom 2022. Ďalším významným faktorom ovplyvňujúcim našu spoločnosť, bol pokračujúci trend vysokej inflácie v celej Eurozóne vrátane Slovenska, kde inflácia v roku 2023 dosiahla úroveň 10,5 percenta.

Všetky spomínané vonkajšie vplyvy spolu s čiastočným nasýtením trhu z dôvodu nárastov predaja a zmeny správania zákazníkov v “Covidových rokoch” začali prinášať určitú nestabilitu v celom obuvníckom sektore, ako aj zvýšenú opatrnosť a zmeny správania zákazníka.

Situácia na trhu práce na Slovensku bola naďalej zložitá, miera nezamestnanosti v Trenčianskom kraji dosiahla úroveň 3,64%, čo bola 3 najnižšia nezamestnanosť zo všetkých regiónov Slovenska. Potenciálni noví zamestnanci, ktorí sú k dispozícii na trhu práce, majú na výber z mnoha pracovných príležitostí, a nakoľko sa jedná o pracovníkov s nižšou kvalifikáciou, cena práce je vo veľkej miere ovplyvňovaná výškou minimálnej mzdy, ktorá aj v roku 2023 dosiahla enormný nárast a to na z €646, v roku 2022 na výšku €700. Nakoľko je potrebné stále udržiavať platové úrovne v závislosti na náročnosti a odbornosti vykonávanej práce, má samozrejme výška minimálnej mzdy priamy dopad aj na vyššie zárobkové skupiny, kde je potrebné udržať si konkurencieschopnosť na trhu práce.

Aj napriek všetkým vyššie spomínaným vplyvom zvonku mala spoločnosť LOWA PRODUCTION s.r.o. v roku 2023 našliapnuté k dobrým výsledkom. Keď porovnáme úroveň dosiahnutej výroby v roku 2022 s rokom 2023, ešte na konci augusta bol dosiahnutý nárast vyprodukovaných párov obuvi o viac ako 270 000 párov v porovnaní za rovnaké sledované obdobie roku 2022 a to na úroveň 2.135.000 vyprodukovaných párov obuvi za prvých 8 mesiacov roku 2023.

Nanešťastie dlho pripravovaná digitálna transformácia, ktorá prebiehala v našej spoločnosti a bola plne uvedená do praxe od 1. októbra 2023 implementáciou informačného systému SAP, dopadla až nečakane negatívne. Počas posledných štyroch mesiacov roku 2023 nebola naša spoločnosť schopná produkovať svoje

výrobky v požadovaných množstvách z dôvodu hromadiacich sa problémov s implementáciou informačného systému SAP. Musíme skonštatovať, že nedostatočná pripravenosť celého projektu mala zdrvivujúci dopad na celkové výsledky spoločnosti za rok 2023, ktoré sú zobrazené vo finančných výkazoch.

Rok 2024 bude pre našu spoločnosť stabilizačným rokom, kde sa budeme snažiť zvrátiť nepriaznivý trend koncu roka 2023. Veríme, že systematickým prístupom a zmenami zameranými na zlepšenie efektívnosti procesov, stabilizáciu a prijatými úspornými opatreniami sa nám spoločne podarí tento cieľ dosiahnuť.

S pozdravom,
Martin Halmo, MBA
Konateľ

2. Legislatívny rámec pre výročnú správu

Spoločnosť má povinnosť auditu podľa § 19 zákona č.431/2002 Z.z. o účtovníctve v znení neskorších predpisov a preto má aj povinnosť vyhotoviť výročnú správu podľa § 20 zákona o účtovníctve.

Táto výročná správa podlieha tiež overeniu audítorom do jedného roka od skončenia účtovného obdobia. Táto výročná správa bude elektronicky uložená do registra účtovných závierok a jeho cestou aj do obchodného registra tak, ako to ustanovuje § 23 ods. 2 a § 23b ods. 4 zákona o účtovníctve.

3. Identifikačné údaje – základné informácie

Základné údaje o spoločnosti

Obchodné meno:	LOWA PRODUCTION s.r.o.
Sídlo:	Továrenská 10, Bošany 956 18
IČO:	31 420 796
Obchodný register:	Obchodný register Okresného súdu Trenčín Oddiel: Sro., Vložka číslo: 19051/R
Právna forma:	spoločnosť s ručením obmedzeným
Konatelia spoločnosti:	Werner Riethmann (do 11. júna 2024), Alberto Zanatta, Halmo Martin, MBA (do 11. júna 2024)

Identifikačné údaje – doplňujúce informácie

Výsledok hospodárenia z hospodárskej činnosti pred zdannením:	EUR - 6.978.893
Splatené základné imanie (účet 411)	EUR 1.068.115
Zákonný rezervný fond (účet 421)	EUR 106.811
Priemerný počet zamestnancov	1.705
Hlavná činnosť	Výroba obuvi a obuvníckych zvrškov

Účtovným obdobím spoločnosti je kalendárny rok. Spoločnosť nemá odštepny závod ani organizačnú zložku v tuzemsku alebo zahraničí.

Štatutárnym orgánom spoločnosti LOWA PRODUCTION s.r.o. je konateľ spoločnosti a prokurista spoločnosti v rozsahu prokúry. Spoločnosť nemá povinnosť ani dobrovoľne nezriadila dozornú radu. Činnosť spoločnosti upravuje spoločenská zmluva spoločnosti.

4. Povinné informácie

Informácie o vývoji účtovnej jednotky

Spoločnosť Rialto s.r.o bola založená v roku 1992, keď sa etablovala v areáli bývalých závodov Koželužní v Bošanoch. Aj keď v tom čase obuvnícke firmy na Slovensku bojovali so značným poklesom zákaziek, spoločnosť RIALTO si dala za cieľ dokázať, že aj napriek útlmu obuvníctva môže výroba na Slovensku aj naďalej fungovať. A nepochybne aj vďaka partnerstvu s talianskou spoločnosťou, ktorá má na starosti vývoj modelov a odbyt, sa to napokon skutočne podarilo.

Dôkazom toho je fakt, že spoločnosť dnes patrí k trom najsilnejším obuvníckym firmám, ktoré zabezpečujú dokopy približne 70-percentný podiel výroby obuvi na Slovensku a radia sa tak nielen k európskej, ale rovno svetovej obuvníckej špičke.

Dôležitým míľnikom spoločnosti bola zmena obchodného mena 1.7.2021 z RIALTO s.r.o na LOWA RODUCTION s.r.o kde sa spoločnosť zaradila pod obchodné meno značky LOWA.

Ved' už viac ako dve desaťročia sa v závodoch spoločnosti vyrába mimoriadne kvalitná, predovšetkým športová, trekingová obuv, ale aj športovo vychádzková obuv značky LOWA. Svoje produkty pritom spoločnosť v súčasnosti vyrába až v štyroch vlastných výrobných závodoch, a to v Bošanoch, Nitrianskom Pravne, Handlovej a Klenovci, kde pracuje spolu cez 1 700 zamestnancov a ďalších 500 pracovníkov vyrába pre LOWA PRODUCTION v kooperujúcich spoločnostiach.

Počas roku 2023 sme ukončili spoluprácu so spoločnosťou v Bosne - D.O.O."ALFA" Modrica. Spolupráca so spoločnosťami v Albánsku Alba Svetosavska bb 74480, BM2 Bosnia-Herzegovina a DOO Obuca Zvornik, v Bosna a Hercegovina naďalej pretrváva.

Produkcia spoločnosti však nie je určená pre slovenský, ale zahraničný trh. Všetka obuv zo závodov spoločnosti totiž smeruje do krajín západnej Európy, ale aj do USA, Číny, Japonska či Kanady.

Rok 2023 je míľnikom v histórii pre značku LOWA.

Oslavuje 100. výročie.

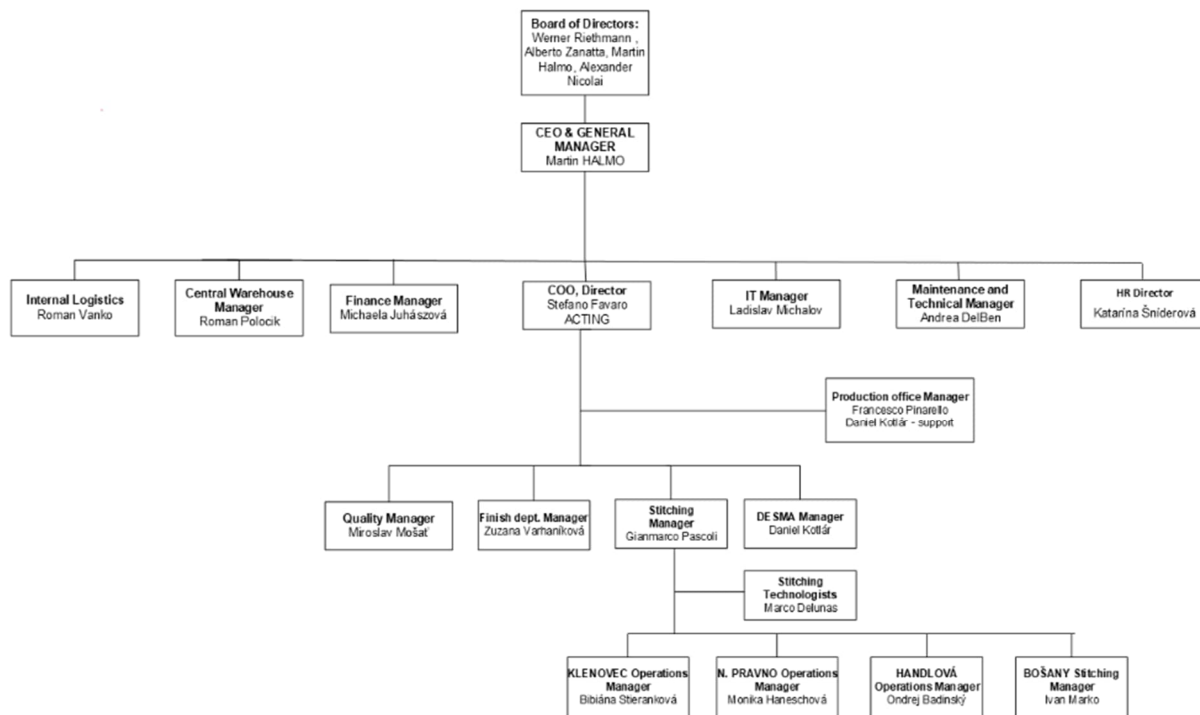


Organizačná štruktúra spoločnosti

Organizačná štruktúra managementu k 31.12.2023



Valid from: 10/3/2023
Drafted by: HR
Verified by: Martin Haimo
Approved by: Giuseppe Dalmas



5. Výročie založenia značky 100 ROKOV LOWA 1923 – 2023

Rok 2023 je míľnikom v histórii značky Lowa. Preto je ideálny čas obzrieť sa späť za posledných 100 rokov a oživiť históriu spoločnosti.

AKO TO VŠETKO ZAČALO - BOLI KEDYSI TRAJA BRATIA

Ale nemýľte sa: Je to skutočný príbeh. Lorenz, Hans a Adolf Wagnerovci žili pred viac ako 100 rokmi v bavorskej obci Jetzendorf na rieke Ilm. Otec ich naučil obuvníckemu remeslu a títo traja sa zapísali do histórie alpských topánok ako zakladatelia značiek LOWA, Hanwag a Hochland.

V OBLASTI 10 KILOMETROV

Dopyt po topánkach bol v 20. rokoch 20. storočia obrovský, pretože boli najdôležitejšou výbavou, ktorú ľudia potrebovali na cestovanie. Ľudia, ktorí žili vo vidieckych aj mestských oblastiach, využívali predovšetkým „shanks’ mare“, aby sa dostali z miesta na miesto. Lorenzovi bratia si tiež založili svoje vlastné

nezávislé obuvnícke obchody. Hans Wagner sa presťahoval do Vierkirchenu a jeho brat Adolf do Weichsu, dvoch miest, ktoré sú asi 10 kilometrov od Jetzendorfu. Kapela sa rozpadla a začal sa príbeh troch značiek obuvi.

Značka dnes známa ako Hanwag vznikla v roku 1921. Hans Wagner dodával topánky mníchovskej firme a čoskoro začal vyrábať vlastnú šnúрку a bavorské topánky Haferl. Svoje podnikanie neustále rozširoval a svoje topánky začal predávať pod značkou Hanwag v roku 1952. Prvých 83 rokov existencie zostala továreň v rukách rodiny. Zakladateľ spoločnosti odovzdal vedenie spoločnosti svojmu synovcovi Josefovi Wagnerovi. Výsledkom bolo, že Hanwag mal počas všetkých týchto rokov podnikania iba dvoch generálnych riaditeľov. V roku 2004 sa spoločnosť stala súčasťou Fenix Outdoor AB. „Bratská spoločnosť“ je dodnes spojená s LOWA ako priateľský konkurent.

Adolf Wagner, najmladší z troch bratov, sa oženil v roku 1923 a presťahoval sa do Weichsu, kde prevzal miestnu obuvnícku dielňu a v priebehu nasledujúcich 10 rokov ju premenil na továreň na výrobu topánok s 30 zamestnancami. Horolezecké a lyžiarske topánky, ktoré predával pod názvom „A.W. boli veľmi úspešné. Podobne ako jeho bratia, aj on počas vojnových rokov vyrábala horskú pechotu. Spoločnosť po vojne začala opäť pod značkou Hochland. Jeho dcéra Emma prevzala vedenie spoločnosti v roku 1955 spolu s manželom. Spoločnosť si potom v 50. a 60. rokoch urobila globálne meno. V polovici 70. rokov bola obuvnícka továreň prenajatá spoločnosti Romika, ktorá tam vyrábala turistické topánky prémiovej kvality. Konkurenčný tlak sa však stal príliš veľkým a továreň bola v roku 1981 nútená definitívne zatvoriť.



„TOVÁRŇA NA ŠPORTOVÚ OBUV“

Paralely s príbehmi jeho bratov nemožno prehliadnuť: Keďže najstarší syn Lorenz Wagner, narodený v roku 1893, v roku 1922 zdedil po rodičoch podnik. Patril sem nejaký majetok a vidiecky obuvnícky obchod, ktorý viedol jeho otec Johann. Lorenz mal veľké plány: Chcel pracovať so svojou manželkou Therese a premeniť „malý obuvnícky obchod“ na skutočnú „firmu“. Kúpil si svoje prvé stroje a v roku 1923 založil vlastnú spoločnosť, podnik, ktorý ešte nemal názov LOWA. S najväčšou pravdepodobnosťou na začiatku prevádzkoval spoločnosť pod vlastným menom. Spoločnosť „Ilmtaler Sportschuhfabrik“ sa prvýkrát

objavila v záznamoch v 30. rokoch 20. storočia. Úspech sa dostavil: V roku 1925 Lorenz Wagner zamestnával dvoch mužov nie starších ako 16 rokov. V roku 1930 mala spoločnosť sedem zamestnancov: šesť mužov a jednu ženu. Následne bola postavená prvá výrobná budova s rozmermi 15 x 6 metrov.

Ambiciózny učeň Josef Lederer nastúpil do spoločnosti vo februári 1930. Neskôr povedal:



"The shoemakers worked in the attic. I was up there, too, as an apprentice. All of us ate in the house, including those who lived in town. Meals were part of our pay. Apprentices had to pay dues – in my case, I had to shine the shoes of the woman who later became my wife."

— Sepp Lederer | LOWA



Tušil to vtedy? Josef Lederer odišiel z LOWA po skončení učňovskej prípravy. O viac ako 15 rokov sa však do spoločnosti vrátil a oženil sa s Bertie Wagnerovou, dcérou zakladateľa spoločnosti.

ĎALŠIA GENERÁCIA SEPP A BERTIE LEDERER

Šťastie a nešťastie kráčali ruka v ruke, keď sa bývalý učeň Josef Lederer, prezývaný Sepp, vrátil do LOWA. Firma sa dostala do ekonomických problémov a Lorenz Wagner, šéf firmy a jej zakladateľ, zomrel. V tom istom čase sa Sepp zamiloval do Bertie Wagnerovej a oženil sa s ňou. Spolu s Bertiným bratom Josefom Wagnerom sa novej generácii podarilo firmu zachrániť a urobiť z nej medzinárodne známu a úspešnú značku.

NOVÉ MENO A NOVÉ TOPÁNKY

Lorenz Wagner musel po skončení 2. svetovej vojny reorganizovať továreň na topánky. Budovy a stroje boli stále na svojom mieste. Ale topánky pre vojakov horskej pechoty už neboli potrebné a francúzski vojnoví zajatci, ktorí tvorili väčšinu pracovnej sily LOWA, sa vrátili domov.

Aj keď bol dopyt po topánkach v povojnových rokoch veľký – konkurencia tiež. Bratia Wagnerovci vo Weichse a Vierkirchene súperili s inými továrňami na obuv v Mníchove a okolí, aby si upevnili svoje miesto na trhu.

„Imtaler Sportschuhfabrik“ sa musela znovu objaviť, zamestnať pracovníkov a prilákať nových zákazníkov. Lorenz Wagner vytvoril značku LOWA pomocou prvých dvoch písmen svojich dvoch mien. Prvé kolekcie predávané v povojnových rokoch mali veľmi široký záber. LOWA vyrábala stále viac bavorských topánok Haferl, horolezeckých topánok a lyžiarskych topánok, ako aj sandále, ľahké nízke topánky, après ski topánky a kožuštinové papuče.

VZNIKAJÚ OBCHODNÉ PROBLÉMY

Materiálu a peňazí bol na začiatku 50. rokov nedostatok. Kórejská kríza túto situáciu ešte zintenzívnila. Koža, základný materiál podnikania LOWA, bola nedostatková a ceny za ňu boli extrémne vysoké. Lorenz Wagner kúpil obrovské množstvo kože.

Sepp Lederer hovoril o dôvodoch Wagnerových nákupných rozhodnutí v rozhovore, ktorý poskytol neskôr: „Niekoľko prefíkaných obchodníkov využilo situáciu a povedali: kupuj, kupuj! – cena bude len stúpať! O šesť mesiacov neskôr kórejská kríza pominula a ceny kože prudko klesli. Bolo to 1950/51. Jedného dňa sme už z banky nemohli dostať žiadne peniaze na vyplatenie miezd.“ – LOWA čelila bankrotu.

Bol potrebný plán na záchranu továrne na topánky. Našťastie, Lorenz Wagner mal už v spoločnosti toho správneho muža a tú správnu ženu. Jeho dcéra Berta (Berti) Wagner bola v tom čase obchodnou riaditeľkou LOWA. Sepp Lederer, ktorý bol nedávno prepustený zo zajateckého tábora, pracoval ako vedúci obchodu v továrni na topánky. Sepp Lederer v skutočnosti plánoval zostať „len jeden rok“. Počas tejto finančnej krízy však nemohol opustiť spoločnosť. Spolu so svojou budúcou manželkou prevzali zodpovednosť za spoločnosť. Veritelia naliehali na LOWA, aby dosiahla vyrovnanie, ale Seppovi a Berti sa podarilo s nimi vyjednať moratórium – to je oneskorenie platieb.

Bolo to veľmi stresujúce obdobie. Berti Lederer neskôr povedala, že spoločnosť čelila bankrotu každý mesiac a bolo potrebné tomu znova a znova zabrániť. Obom sa však podarilo prekonať výzvy – a udalosti zblížili Berti a Seppa. Vzali

sa 5. júla 1952. Lorenz Wagner zažil tieto dramatické udalosti v poslednom roku svojho života. Zomrel v roku 1953 vo veku 60 rokov.

LOWA NA NAJVIŠŠÍCH HORÁCH SVETA

V polovici 50. rokov kríza pominula. Do LOWA vstúpil aj syn zakladateľa spoločnosti Josef Wagner. Dohliadal na výrobné operácie a pripojil sa k Seppovi Ledererovi pri riadení spoločnosti. Berti Lederer naďalej dohliadala na predaj. V roku 1957 druhá generácia rodinnej spoločnosti založila komanditnú spoločnosť LOWA KG. Osobne ručiacimi spoločníkmi sa stali Sepp Lederer a Josef Wagner.

Berti Lederer vystupovala ako komanditistka. LOWA ukončila výrobu streetovej a Haferl obuvi a zamerala sa na výrobu kvalitnej horolezeckej a lyžiarskej obuvi. Uskutočnili sa prvé marketingové kampane. Tlačili sa brožúry a navštevovali sa veľtrhy. V tom čase si LOWA urobila meno tým, že vybavila mnohé vysokohorské expedície. Medzinárodní horolezci navštívili obuvníka v bavorskom meste Jetzendorf, aby požiadali o radu spoločnosti a objednali si obuv na mieru. Začal sa zlatý vek „horolezectva a lyžiarskych topánok s kopom“.




NOVÝ SMER
TECNICA SA SPÁJA S LOWA

Roky 1992/1993 znamenali pre LOWA úsvit novej éry. Josef Lederer predal spoločnosť spoločnosti Tecnica z Talianska a Werner Riethmann sa stal novým výkonným riaditeľom a akcionárom spoločnosti.

ĽAHKÉ A ŤAŽKÉ

Sepp Lederer odstúpil zo svojej manažérskej pozície v roku 1988. Jeho a Bertin syn Stefan sa potom pripojili k Bertinmu v tíme top manažmentu LOWA. Stefan vyvinul novú generáciu ľahkej horolezeckej obuvi, ktorá o niekoľko rokov neskôr dobyla trh. Trekingové topánky boli vyvinuté ako outdoorový konkurent tenisiek.

Naopak, zimná časť sezónneho biznisu, lyžiarske topánky, bola čoraz ťažšia a technickejšia. Nové modely neboli zo strany zákazníkov prijaté tak dobre, ako sa očakávalo. Počasie tiež výrazne utlmilo biznis s lyžiarskymi topánkami: Mierne zimy, relatívne bez snehu, nasledovali jedna za druhou.



PREVRAT

Tretia generácia Wagner-Lederer nezožala taký komerčný úspech ako jej predchodca. LOWA sa dostala do finančných ťažkostí v dôsledku série nesprávnych obchodných rozhodnutí a zmien na trhu. O osude spoločnosti mali opäť posledné slovo banky. Bolo to v čase, keď Werner Riethmann vstúpil do LOWA. Riethmann predtým pôsobil ako výkonný riaditeľ Raichle, švajčiarskeho obuvníka. Poznal LOWA a rodinu Ledererovcov. V roku 1992 ho Rada poradcov Deutsche Bank vymenovala za výkonného riaditeľa spoločnosti.

Príbehy rozprávané o tejto dobe prevratov a oživenia znejú občas ako skutočné dobrodružstvá. Werner Riethmann počas rozhovoru v novinách pripomenul, že spoločnosť mala v stodolách a garážach uskladnené hory nepoužitého materiálu.

Povedal, že počas celého prvého roka výroby topánok „čerpал z tejto zásoby“ materiálu. Predaj LOWA sa začal, keď mu vypršala ročná zmluva.

RODINA ZANATTA A TECNICA

O kúpu továrne na obuv malo záujem viacero firiem. Nakoniec sa ako kupujúci objavila talianska Tecnica. Rodinná firma vznikla v podobnom čase a podobnými produktovými radmi ako LOWA. Začala podnikat' v roku 1930 ako malý taliansky obuvnícky obchod a odtiaľ vyrástla. Giancarlo Zanatta, dnes najstarší člen rodiny, pracoval ako učeň v dielni svojho otca. Jeho brat a on rozšírili prevádzku a vytvorili väčšiu továreň na topánky, ktorá vyrábala horolezecké topánky, lyžiarske topánky a après ski topánky. Spoločnosť dosiahla svoj medzinárodný prielom v roku 1970 vytvorením topánok Moon Boots. Tieto après ski topánky, modelované podľa ťažkej obuvi, ktorú nosili prví ľudia na Mesiaci, sú teraz klasikou priemyselného dizajnu a sú vystavené v múzeách, ako je Múzeum moderného umenia v New Yorku.



Akvizícia väčšinového podielu v LOWA zabezpečila Tecnici dôležité postavenie na trhu s alpskou obuvou. Ďalším akcionárom v LOWA bol z tohto obdobia Werner Riethmann, ktorý sa do spoločnosti vrátil krátko po dokončení transakcie a viac-menej odštartoval svoju druhú kariéru v LOWA. Spolupráca medzi Tecnicou a LOWA začala sľubne. Dlhoročný zamestnanec rád spomína na prvú spoločnú párty spoločností, 70. výročie LOWA. "Bol to skvelý čas," povedala. "Vystúpila miestna kapela Jetzendorfer Haus- und Hinterhofmusikanten. Bolo to niečo, čo naši talianski obchodní partneri naozaj milovali. Vytvorili sme líniu a tancovali sme cez sálu – starí aj mladí, obyvatelia Jetzendorfu a Taliani – všetci spolu. Nálada bola neuveriteľná."

VIAC LOWA, MENEJ LYŽIARSKEJ OBUVI

Napriek všetkému zostali zamestnanci LOWA a mesto Jetzendorf po akvizícii neistí. Čo prinesie budúcnosť? Zostane LOWA v Jetzendorfe? Zmení Tecnica produktovú radu?

Nový manažérsky tím v LOWA čoskoro odhalil svoje plány: LOWA zostane výrobcom alpskej obuvi a LOWA zostane v Jetzendorfe. Napriek tomu bol segment lyžiarskych topánok LOWA presunutý do Tecnica v Taliansku. Práca na vývoji a výrobe lyžiarskych topánok je zložitý a nákladný proces. Z tohto dôvodu nemalo zmysel, aby obchodná skupina prevádzkovala dve prevádzky lyžiarskych topánok. Lyžiarske topánky LOWA vyrába Tecnica viac ako 10 rokov. Výroba lyžiarskych topánok bola definitívne zastavená v roku 2008.

Ale horolezecké topánky LOWA urobili obrovský krok k úspechu. Slogan znel: LOWA „... jednoducho viac“. Reštrukturalizácia, investície, nové budovy a technické vylepšenia viedli spoločnosť k jej ďalšiemu summitu: predaj 1 milióna párov topánok v roku 2000.



2000 - LOWA prvýkrát predá 1 milión párov topánok. Spoločnosť rastie a stavia nové výrobné budovy. Z obchodu s rozlohou 15 metrov štvorcových, v ktorom začínal Lorenz Wagner, sa vyvinul moderný závod so 7 000 metrami štvorcovými.

2003 - LOWA a Schöffel Sportbekleidung GmbH otvárajú prvú predajňu Schöffel-LOWA vo Frankfurte. Spoločný podnik využíva synergie a produkty oboch spoločností sa dokonale dopĺňajú. V priebehu rokov je otvorených viac ako 36 ďalších obchodov v Nemecku, Rakúsku a Taliansku.

2010 - LOWA dosahuje svoj ďalší míľnik. Dva milióny párov topánok! LOWA predáva svoje produkty v mnohých krajinách po celom svete – okrem Európy aj v Spojených štátoch, Číne a Austrálii.

2015 - „Vyrobené v Európe“: LOWA vyrába svoje topánky po celej Európe s výrobnými partnermi na Slovensku, v Bosne, Taliansku a Chorvátsku.

2019 - Alexander Nicolai sa stáva výkonným riaditeľom a vedie LOWA spolu s Wernerom Riethmannom. V tom istom roku LOWA získava svojho dlhoročného výrobného partnera Riko Sport. Vývojové miesto v Taliansku sa stáva známe ako LOWA R&D a výrobná prevádzka na Slovensku ako LOWA PRODUCTION. V LOWA teraz pracuje viac ako 2 000 ľudí.

2023 - LOWA oslavuje svoje 100. narodeniny v roku 2023 – a vyrába viac ako 3 milióny párov topánok. Značka je jedným z najvýznamnejších výrobcov vysokokvalitnej outdoorovej obuvi na celom svete a svoje produkty vyváža do 80 krajín.

6. Výsledky spoločnosti v roku 2023

Výkaz ziskov a strát

Výsledky spoločnosti za rok 2023 odzrkadľujú kontinuálny nárast objemu produkcie. Spoločnosť v roku 2023 dosiahla obrat z výroby vo výške 115.076 tis€ (v roku 2022 vo výške 112.563 tis€). Väčšina produkcie je určená na export, čím prispieva k aktívnemu zahraničnému obchodu Slovenskej republiky. Výsledok hospodárenia z hospodárskej činnosti dosiahol hodnotu -6.308 tis€

Výsledok hospodárenia za účtovné obdobie 2023 po zdanení predstavoval stratu vo výške 5.834.482 €

Valnému zhromaždeniu bude predložený návrh na vysporiadanie straty za rok 2023 zo ziskov predchádzajúcich období, zaúčtovaných na účte 428000.

Vývoj majetku a zdrojov krytia

V roku 2023 spoločnosť investovala prevažne do vybudovaní nových skladových a výrobných priestorov, ako aj do nových a moderných technológií a zariadení. Investície do hmotného a nehmotného majetku predstavovali 9.751 tis€

Sociálna a personálna politika

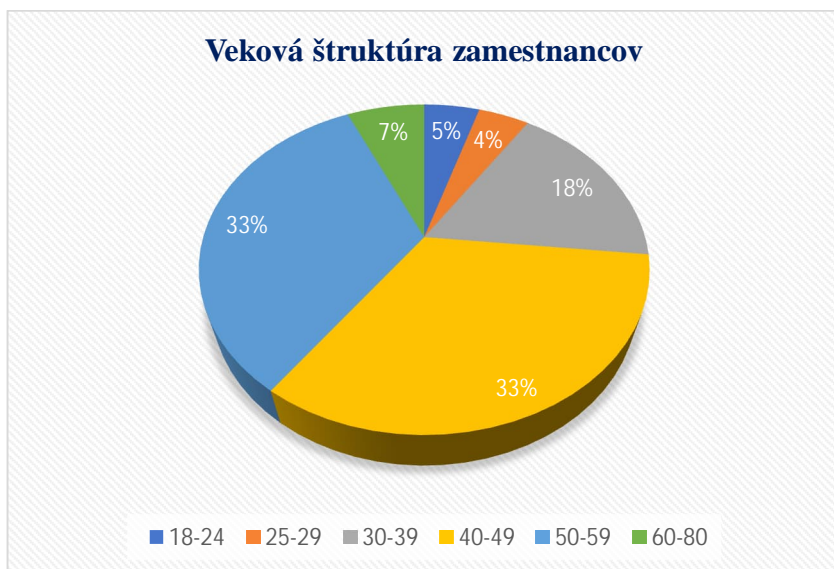
V roku 2023 spoločnosť v oblasti personálnej práce naďalej pokračuje v zabezpečovaní nábora nových zamestnancov, najmä v rámci oddelení výroby a zároveň sa venuje aj stabilizácii počtu zamestnancov na jednotlivých výrobných oddeleniach v súlade so stratégiou spoločnosti.

Ku dňu 31.12.2023 v spoločnosti pracovalo celkovo 1 706 zamestnancov, z toho bolo 72,2 % žien a 27,8 % mužov.

Nasledujúci graf zobrazuje vývoj počtu zamestnancov spoločnosti od roku 2015 po súčasnosť



Ďalší graf ilustruje vekovú štruktúru zamestnancov ku koncu roku 2023



7. Vízia a hodnoty spoločnosti

Vízia

INŠPIRUJME AKTÍVNY ŽIVOT VONKU

Misia

VYTVORIŤ ÚŽASNÉ ZÁŽITKY PROSTREDNÍCTVOM VYNIKAJÚCICH PRODUKTOV



Ľudskosť - HUMANITY

Veríme, že vzťahy inšpirované trvácnosťou, transparentnosťou a vzájomnosťou sú tajomstvom šťastia.

Naše šťastie závisí na nás a na vzťahoch, ktoré si budujeme k druhým. Zdieľaná cesta ukotvená na otvorenom a výživnom prostredí, so vzájomným rešpektom a podporou je optimálny spôsob ako dosiahnuť náš cieľ.

Vášeň - PASSION

Do našej práce vždy dávame to najlepšie.

Vedení našou vášňou denne prijímame výzvy neustáleho zlepšovania našich produktov, svet v ktorom žijeme a aj seba samých ako kolegov a aj individualít.

Inovácia – INNOVATION

Sme presvedčení, že je nevyhnutné vedieť riskovať pre dosiahnutie zlepšenia.

Inovativnosť je pilierom kultúry našej firmy, ale vykročenie z dobre vyšliapanej cestičky a kráčať ďalej je prístup istotne si vyžadujúci určité riziko.

Prajeme si akceptovať toto riziko so skúsenosťami z minulosti ako toto riziko zvládnuť, a toto nám pomáha stále sa približovať k nášmu cieľu, deň za dňom.

Korene – ROOTS

Hľadáme do budúcnosti inšpirovaní našou minulosťou.

Naša spoločnosť Lowa je založená na silných koreňoch, ale neobávame sa hľadať dopredu do budúcnosti.

Zlepšovanie, rast a inovatívnosť sú piliere nášho biznisu, a práca ktorú robíme upevňuje naše základy, čo nám dovoľuje stúpať vyššie.

Závazok - COMMITMENT

Naše aktivity spúšťajú dynamiku, ktorá prekračuje hranice biznisu.

Spoločnosť nie je samostatný sebestačný ekosystém. Jej existencia závisí na prepojení s lokálnymi komunitami a prostredím všade tam, kde pôsobí.

S týmto vedomím sa usilujeme o to, aby náš rast prinášal prospech našim ľuďom, ktorí rastú s nami a našej planéte.

Nasledujúce kroky

Na základe našich dlhoročných skúseností v oblasti zodpovedného podnikania sme vypracovali stratégiu CR do roku 2027. Naším cieľom je neustále sa zlepšovať a byť ešte transparentnejší v tom, ako preberáme zodpovednosť.

Zlúčili sme naše oddelenie riadenia životného prostredia a kvality s oddelením bezpečnosti a ochrany zdravia pri práci a dúfame, že to prinesie zlepšenie a vyššiu efektívnosť. Plánujeme tu integrovaný systém riadenia, ktorý bude certifikovaný podľa normy ISO 45001.

Definovali sme konkrétne projekty a stanovili sme si ambiciózne ciele v týchto oblastiach:

Udržateľné produkty

Opatrenia v oblasti klímy

Zodpovednosť v dodávateľskom reťazci

Bezpečné a inkluzívne pracovné prostredie

Podľa aktuálnych údajov (Corporate Carbon Footprint alebo CCF) primerane prispejeme k dosiahnutiu Parížskej dohody. V tejto oblasti máme celý rad iniciatív vrátane hodnotenia životného cyklu (LCA) a uhlíkovej stopy výrobkov.

Zaviazali sme sa k cieľu dosiahnuť uhlíkovú neutralitu do roku 2050. Preto sme sa pripojili k iniciatíve UN "RaceToZero" a znižujeme emisie uhlíka.

Do konca roka 2025 zmierňujeme riziká ESG 90% nášho objemu vynaloženého s dodávateľmi materiálov (úroveň 1).

Odmeňovanie

Spoločnosť nemá podpísanú kolektívnu zmluvu, nakoľko v nej nepôsobí odborová organizácia.

Sociálny fond bol použitý na dotáciu stravovania zamestnancov. V mesiaci júl 2023 spoločnosť vyplatila zamestnancom mimoriadnu jednorazovú odmenu v súvislosti s rastom cien energií a ich dopadom na domácnosť v prvom polroku 2023, a to vo výške 150 EUR pre každého zamestnanca. V mesiaci december 2023 bolo vyplatené peňažné plnenie pri príležitosti vianočných sviatkov ako trinásty plat, ak zamestnanec splnil podmienky nároku na jeho vyplatenie. Jeho výška bola presne stanovená v rozmedzí od 0 - 90 % priemernej mesačnej mzdy zamestnanca. Vzhľadom na nepriaznivý vývoj inflácie a rastu spotrebiteľských cien v roku 2022 pristúpilo vedenie spoločnosti k plošnej valorizácii miezd v mesiaci január 2023 vo výške 6,0 %.

Vzdelávanie

Spoločnosť sa v roku 2023 zamerala v oblasti vzdelávacích aktivít najmä na ďalšie posilňovanie IT kompetencií, predovšetkým v súlade so stratégiu spoločnosti týkajúcej sa prechodu na používanie systému SAP, ako aj efektívnu prácu s MS Excel.

V oblasti riadenia sa zamerala na znalosť a používanie nástrojov leadershipu – tzv. soft-skills a rovnako pokračovala vo vzdelávacích aktivitách formou e-learningu v oblasti týkajúcej sa jazykovej pripravenosti pracovníkov na rôznych úrovniach. Špecifické školenia boli orientované na potrebné zručnosti a znalosti pri prevádzke a obsluhu nových technológií.

Sociálna starostlivosť o zamestnancov

Spoločnosť aj v roku 2023 pokračovala s podporou zdravého životného štýlu, a to formou bezplatného poskytovania ovocia pre zamestnancov, vitamínových balíčkov, ako aj možnosti využívať masáže na pracoviskách. Nadviazala na pozitívnu skúsenosť z minulého roka a opäť pripravila dni ergonómie, kde odborník v oblasti fyzioterapie poskytoval priamo na pracoviskách poradenstvo a krátku intervenciu.

Medzinárodný deň žien si pripomenula darčekom a osobným poďakovaním každej svojej pracovníčke. V mesiaci september sa vedenie spoločnosti stretlo so zamestnancami a ich rodinnými príslušníkmi a zorganizovalo Deň rodiny, ktorý bol spojený aj s oslavou 100. výročia založenia značky LOWA. Pre zamestnancov bol okrem bohatého občerstvenia pripravený aj zaujímavý program, množstvo atrakcií pre deti i dospelých a vstup do rodinnej ZOO.

Podobne ako v roku 2022 aj tento rok sa zamestnanci spoločnosti za podpory vedenia aktívne zapojili do celonárodnej ekologickej kampane DPNB (do práce na bicykli). Vytvorilo sa 38 tímov, aktívne sa zapojilo vo všetkých prevádzkach spolu 127 zamestnancov, ktorí spoločne do práce na bicykli najazdili 11 186 km.

8. Doplnujúce informácie

Najväčší dodávatelia spoločnosti LOWA PRODUCTION s.r.o. rok 2023

	Hodnota v EUR
LOWA R&D S.R.L..	25 612 181
W.L. GORE & ASSOCIATES GMBH	13 808 922
BASF Slovensko spol. s r.o.	5 609 844
SPIDER SOLES s.r.o.	5 511 965
ŠKREBIČ COMPANY TESLIČ DOO	5 408 015
"BM 2" D.O.O.	5 174 596
VIBRAM SPA	3 561 485
VIVIANI D.O.O.	3 274 445
DAK s.r.o.	3 115 330
TECNICA GROUP SPA	2 781 500

Najväčší odberatelia spoločnosti LOWA PRODUCTION s.r.o. rok 2023

	Hodnota v EUR
LOWA R&D S.R.L..	82 030 892
LOWA SPORTSCHUHE GMBH	34 498 974
ELTEN Sicherheitsschuhe GmbH	418 009
BIRKENSTOCK INJECTIONS GMBH	330 150
BAMIPA s.r.o.	240 956
LEDERFABRIK JOSEF HEINEN GMBH	45 772
ŽP EKO QELET, a.s.	20 292
TVORNICA OBUCE BEMA D.O.O.	14 584
RUBBERMAC.IT S.R.L.	9 361
ŠKREBIČ COMPANY TESLIČ DOO	3 554

Vplyv na životné prostredie

LOWA PRODUCTION s.r.o. je spoločnosťou so zodpovedným prístupom k životnému prostrediu a uvedomuje si, že ochrana životného prostredia je jedným z kľúčov k dlhodobému podnikateľskému úspechu. Životné prostredie

považujeme za kľúčovú hodnotu a neustále sa snažíme o zlepšenie nášho environmentálneho správania.

Vedenie spoločnosti sa zameriava predovšetkým na predchádzanie a obmedzenie vzniku odpadov vo výrobnom procese ako aj na znižovanie ich nebezpečnosti voči krajine. Stále viac si uvedomujeme hodnotu našich zdrojov a hľadáme inovatívne spôsoby, ako ich znova použiť alebo recyklovať.

Environmentálna politika spoločnosti je taktiež zameraná na znižovanie emisií a úsporu elektrickej energie a vody.

Výskum a vývoj

Spoločnosť počas roku 2023 vykonávala prostredníctvom interného R&D oddelenia ktoré sídli v sesterskej spoločnosti LOWA R&D S.R.L v Taliansku, aktivity v oblasti vedy a výskumu zamerané najmä na podporu vývoja nových projektov v rámci koncernu.

Nadobúdanie akcií a podielov

Spoločnosť neobstarala vlastné akcie alebo akcie materskej spoločnosti.

Skutočnosti, ktoré nastali po dni, ku ktorému sa zostavuje účtovná závierka, a do dňa zostavenia účtovnej závierky

Na základe valného zhromaždenia zo dňa 10.6.2024 boli odvolaní z pozície konateľa spoločnosti LOWA PRODUCTION s.r.o pán Werner Riethmann a pán Martin Halmo.

Významné rizika a neistoty

Prebiehajúca vojenská operácia na Ukrajine a súvisiace sankcie namierené proti Ruskej federácii môžu mať dopad na európske hospodárstvo a na celý svet. Účtovná jednotka nemá žiadnu významnú priamu expozíciu voči Ukrajine, Rusku ani Bielorusku. Dopad na všeobecnú ekonomickú situáciu si však môže vyžadovať prehodnotenie určitých predpokladov a odhadov. Táto záležitosť môže viesť k významným úpravám účtovnej hodnoty určitých aktív a v nasledujúcom účtovnom období. V tejto fáze nie je vedenie spoločnosti schopné spoľahlivo odhadnúť dopad, pretože udalosti sa vyvíjajú zo dňa na deň.

Energetická kríza spôsobila vyššie ceny energií čo sa odzrkadlilo na vyšších ročných nákladoch. Čiastočne sa eliminovali vo zvýšených transferových cenách za výrobky. Dlhodobejší dopad môže ovplyvniť aj objemy obchodovania, peňažné toky a ziskovosť. Napriek tomu spoločnosť ku dňu zostavenia tejto účtovnej závierky aj naďalej plní svoje záväzky k dátumu ich splatnosti, a preto stále uplatňuje predpoklad nepretržitého pokračovania v činnosti pri zostavovaní účtovnej závierky.

9. Prílohy

1. Účtovná závierka k 31.12.2023
2. Poznámky z účtovnej závierky k 31.12.2023
3. Správa audítora o overení účtovnej závierky k 31.12.2023

Správa nezávislého audítora

Spoločníkovi a konateľom spoločnosti LOWA PRODUCTION s.r.o. :

Správa z auditu účtovnej závierky

Názor

Uskutočnili sme audit účtovnej závierky spoločnosti LOWA PRODUCTION s.r.o.(„Spoločnosť“), ktorá obsahuje súvahu k 31. decembru 2023, výkaz ziskov a strát za rok končiaci sa k uvedenému dátumu, a poznámky, ktoré obsahujú súhrn významných účtovných zásad a účtovných metód.

Podľa nášho názoru, priložená účtovná závierka poskytuje pravdivý a verný obraz finančnej situácie Spoločnosti k 31. decembru 2023 a výsledku jej hospodárenia za rok končiaci sa k uvedenému dátumu podľa zákona č. 431/2002 Z.z. o účtovníctve v znení neskorších predpisov (ďalej len „zákon o účtovníctve“).

Základ pre názor

Audit sme vykonali podľa medzinárodných auditorských štandardov (International Standards on Auditing, „ISAs“). Naša zodpovednosť podľa týchto štandardov je uvedená v odseku Zodpovednosť audítora za audit účtovnej závierky. Od Spoločnosti sme nezávislí podľa ustanovení zákona č. 423/2015 o štatutárnom audite a o zmene a doplnení zákona č. 431/2002 Z. z. o účtovníctve v znení neskorších predpisov (ďalej len „zákon o štatutárnom audite“) týkajúcich sa etiky, vrátane Etického kódexu audítora, relevantných pre náš audit účtovnej závierky a splnili sme aj ostatné požiadavky týchto ustanovení týkajúcich sa etiky. Sme presvedčení, že auditorské dôkazy, ktoré sme získali, poskytujú dostatočný a vhodný základ pre náš názor.

Zodpovednosť štatutárneho orgánu za účtovnú závierku

Štatutárny orgán je zodpovedný za zostavenie tejto účtovnej závierky tak, aby poskytovala pravdivý a verný obraz podľa zákona o účtovníctve a za tie interné kontroly, ktoré považuje za potrebné na zostavenie účtovnej závierky, ktorá neobsahuje významné nesprávnosti, či už v dôsledku podvodu alebo chyby.

Pri zostavovaní účtovnej závierky je štatutárny orgán zodpovedný za zhodnotenie schopnosti Spoločnosti nepretržite pokračovať vo svojej činnosti, za opísanie skutočností týkajúcich sa nepretržitého pokračovania v činnosti, ak je to potrebné, a za použitie predpokladu nepretržitého pokračovania v činnosti v účtovníctve, ibaže by mal v úmysle Spoločnosť zlikvidovať alebo ukončiť jej činnosť, alebo by nemal inú realistickú možnosť než tak urobiť.

Zodpovednosť audítora za audit účtovnej závierky

Našou zodpovednosťou je získať primerané uistenie, či účtovná závierka ako celok neobsahuje významné nesprávnosti, či už v dôsledku podvodu alebo chyby, a vydať správu audítora, vrátane názoru. Primerané uistenie je uistenie vysokého stupňa, ale nie je zárukou toho, že audit vykonaný podľa ISAs vždy odhalí významné nesprávnosti, ak také existujú. Nesprávnosti môžu vzniknúť v dôsledku podvodu alebo chyby a za významné sa považujú vtedy, ak by sa dalo odôvodnene očakávať, že jednotlivito alebo v súhrne by mohli ovplyvniť ekonomické rozhodnutia používateľov, uskutočnené na základe tejto účtovnej závierky.

V rámci auditu uskutočneného podľa ISAs, počas celého auditu uplatňujeme odborný úsudok a zachovávame profesionálny skepticizmus. Okrem toho:

- Identifikujeme a posudzujeme riziká významnej nesprávnej účtovnej závierky, či už v dôsledku podvodu alebo chyby, navrhujeme a uskutočňujeme auditorské postupy reagujúce na tieto riziká a získavame auditorské dôkazy, ktoré sú dostatočné a vhodné na poskytnutie základu pre náš názor. Riziko neodhalenia významnej nesprávnej v dôsledku podvodu je vyššie ako toto riziko v dôsledku chyby, pretože podvod môže zahŕňať tajnú dohodu, falšovanie, úmyselné vynechanie, nepravdivé vyhlásenie alebo obídenie internej kontroly.
- Oboznamujeme sa s internými kontrolami relevantnými pre audit, aby sme mohli navrhnúť auditorské postupy vhodné za daných okolností, ale nie za účelom vyjadrenia názoru na efektívnosť interných kontrol Spoločnosti.
- Hodnotíme vhodnosť použitých účtovných zásad a účtovných metód a primeranosť účtovných odhadov a uvedenie s nimi súvisiacich informácií, uskutočnené štatutárnym orgánom.
- Robíme záver o tom, či štatutárny orgán vhodne v účtovníctve používa predpoklad nepretržitého pokračovania v činnosti a na základe získaných auditorských dôkazov záver o tom, či existuje významná neistota v súvislosti s udalosťami alebo okolnosťami, ktoré by mohli významne spochybníť schopnosť Spoločnosti nepretržite pokračovať v činnosti. Ak dospejeme k záveru, že významná neistota existuje, sme povinní upozorniť v našej správe audítora na súvisiace informácie uvedené v účtovnej závierke alebo, ak sú tieto informácie nedostatočné, modifikovať náš názor. Naše závery vychádzajú z auditorských dôkazov získaných do dátumu vydania našej správy audítora. Budúce udalosti alebo okolnosti však môžu spôsobiť, že spoločnosť prestane pokračovať v nepretržitej činnosti.
- Hodnotíme celkovú prezentáciu, štruktúru a obsah účtovnej závierky vrátane informácií v nej uvedených, ako aj to, či účtovná závierka zachytáva uskutočnené transakcie a udalosti spôsobom, ktorý vedie k ich vernému zobrazeniu.

S osobami poverenými spravovaním komunikujeme okrem iného o plánovanom rozsahu a harmonograme auditu a o významných zisteniach auditu, vrátane všetkých významných nedostatkov internej kontroly, ktoré počas nášho auditu zistíme.

Správa k ďalším požiadavkám zákonov a iných právnych predpisov

Správa k informáciám, ktoré sa uvádzajú vo výročnej správe

Štatutárny orgán je zodpovedný za informácie uvedené vo výročnej správe, zostavenej podľa požiadaviek zákona o účtovníctve. Náš vyššie uvedený názor na účtovnú závierku sa nevzťahuje na iné informácie vo výročnej správe.

V súvislosti s auditom účtovnej závierky je našou zodpovednosťou oboznámenie sa s informáciami uvedenými vo výročnej správe a posúdenie, či tieto informácie nie sú vo významnom nesúlade s auditovanou účtovnou závierkou alebo našimi poznatkami, ktoré sme získali počas auditu účtovnej závierky, alebo sa inak zdajú byť významne nesprávne.

Posúdili sme, či výročná správa Spoločnosti obsahuje informácie, ktorých uvedenie vyžaduje zákon o účtovníctve.

Na základe prác vykonaných počas auditu účtovnej závierky, podľa nášho názoru:

- informácie uvedené vo výročnej správe zostavenej za rok 2023 sú v súlade s účtovnou závierkou za daný rok,
- výročná správa obsahuje informácie podľa zákona o účtovníctve.

Okrem toho, na základe našich poznatkov o účtovnej jednotke a situácii v nej, ktoré sme získali počas auditu účtovnej závierky, sme povinní uviesť, či sme zistili významné nesprávnosti vo výročnej správe, ktorú sme obdržali pred dátumom vydania tejto správy audítora. V tejto súvislosti neexistujú zistenia, ktoré by sme mali uviesť.

26. júna 2024
Bratislava, Slovenská republika

Ernst & Young Slovakia, spol. s r.o.
Licencia SKAU č. 257



Ing. Tomáš Přeček, štatutárny audítora
Licencia UDVA č. No. 1067

Úč POD

ÚČTOVNÁ ZÁVIERKA

podnikateľov v podvojnom účtovníctve



zostavená k 3 1 . 1 2 . 2 0 2 3

Číselné údaje sa zarovnávajú vpravo, ostatné údaje sa píšú zľava. Nevyplnené riadky sa ponechávajú prázdne.

Údaje sa vyplňajú paličkovým písmom (podľa tohto vzoru), písacím strojom alebo tlačiarňou, a to čiernou alebo tmavomodrou farbou.

Á Ā B Ć D Ě F G H Í J K L M N O P Q R Š T Ú V X Ý Ž 0 1 2 3 4 5 6 7 8 9

Daňové identifikačné číslo 2 0 2 0 4 1 7 7 2 9	Účtovná závierka X riadna	Účtovná jednotka malá	Mesiac Rok od 1 2 0 2 3
IČO 3 1 4 2 0 7 9 6	mimoriadna	X veľká	Za obdobie do 1 2 2 0 2 3
SK NACE 1 5 . 2 0 . 0	priebežná	(vyznačí sa x)	Bezprostredne predchádzajúce obdobie od 1 2 0 2 2 do 1 2 2 0 2 2

Priložené súčasti účtovnej závierky

 Súvaha (Úč POD 1-01)
(v celých eurách)

 Výkaz ziskov a strát (Úč POD 2-01)
(v celých eurách)

 Poznámky (Úč POD 3-01)
(v celých eurách alebo eurocentoch)

Obchodné meno (názov) účtovnej jednotky

LOWA PRODUCTION S.R.O.

Sídlo účtovnej jednotky

Ulica

TOVÁRENSKÁ

Číslo

1 0

PSČ

Obec

9 5 6 1 8 BOŠANY

Označenie obchodného registra a číslo zápisu obchodnej spoločnosti

OR OKRES.SÚDU TRENČÍN ODD.: S.R.O. Č. 19051/R

Telefónne číslo

0 3 8 5 4 3 0 1 2 0

Faxové číslo

E-mailová adresa

FINANCE@LOWA.SK

Zostavená dňa:

1 1 . 6 . 2 0 2 4

Schválená dňa:

. . 2 0

Podpisový záznam štatutárneho orgánu účtovnej jednotky
alebo člena štatutárneho orgánu účtovnej jednotky alebo
podpisový záznam fyzickej osoby, ktorá je účtovnou jednotkou:

X

Záznamy daňového úradu

Miesto pre evidenčné číslo

Odtlačok prezentačnej pečiatky daňového úradu



Označenie a	STRANA AKTÍV b	Číslo riadku c	Bežné účtovné obdobie		Bezprostredne predchádzajúce účtovné obdobie
			1	2	
			Brutto - časť 1		Netto
	SPOLU MAJETOK r. 02 + r. 33 + r. 74	01	9 3 7 1 5 4 5 2	6 1 0 3 2 8 7 1	
			3 2 6 8 2 5 8 1		4 7 4 3 8 2 9 9
A.	Neobežný majetok r. 03 + r. 11 + r. 21	02	5 4 2 5 4 2 8 8	2 2 5 6 0 5 1 6	
			3 1 6 9 3 7 7 2		1 4 9 5 5 9 4 5
A.I.	Dlhodobý nehmotný majetok súčet (r. 04 až r. 10)	03	1 9 3 4 3 9 1	1 6 3 6 6 9 1	
			2 9 7 7 0 0		2 7 1 0 4
A.I.1.	Aktivované náklady na vývoj (012) - /072, 091A/	04			
2.	Softvér (013) - /073, 091A/	05	1 9 2 9 7 9 1	1 6 3 2 0 9 1	
			2 9 7 7 0 0		2 2 5 0 4
3.	Oceniteľné práva (014) - /074, 091A/	06			
4.	Goodwill (015) - /075, 091A/	07			
5.	Ostatný dlhodobý nehmotný majetok (019, 01X) - /079, 07X, 091A/	08			
6.	Obstarávaný dlhodobý nehmotný majetok (041) - /093/	09	4 6 0 0	4 6 0 0	
					4 6 0 0
7.	Poskytnuté preddávky na dlhodobý nehmotný majetok (051) - /095A/	10			
A.II.	Dlhodobý hmotný majetok súčet (r. 12 až r. 20)	11	5 2 3 1 9 8 9 7	2 0 9 2 3 8 2 5	
			3 1 3 9 6 0 7 2		1 4 9 2 8 8 4 1
A.II.1.	Pozemky (031) - /092A/	12	6 3 7 1 6 7	6 3 7 1 6 7	
					6 3 7 1 6 7
2.	Stavby (021) - /081, 092A/	13	2 6 5 0 9 3 0 1	1 3 2 8 8 7 3 7	
			1 3 2 2 0 5 6 4		1 0 3 8 3 8 4 6
3.	Samostatné hnutelné veci a súbory hnutelných vecí (022) - /082, 092A/	14	2 4 3 5 7 6 9 9	6 1 8 2 1 9 1	
			1 8 1 7 5 5 0 8		3 6 1 9 2 5 2



Ozna- čenie a	STRANA AKTÍV b	Číslo riadku c	Bežné účtovné obdobie		Bezprostredne predchádzajúce účtovné obdobie
			1	2	
			Brutto - časť 1	Netto	3
			Korekcia - časť 2		Netto
4.	Pestovateľské celky trvalých porastov (025) - /085, 092A/	15			
5.	Základné stádo a ľahné zvieratá (026) - /086, 092A/	16			
6.	Ostatný dlhodobý hmotný majetok (029, 02X, 032) - /089, 08X, 092A/	17			
7.	Obstarávaný dlhodobý hmotný majetok (042) - /094/	18	6 8 8 8 6 3	6 8 8 8 6 3	1 4 4 5 4 6
8.	Poskytnuté preddavky na dlhodobý hmotný majetok (052) - /095A/	19	1 2 6 8 6 7	1 2 6 8 6 7	1 4 4 0 3 0
9.	Opravná položka k nadobudnutému majetku (+/- 097) +/- 098	20			
A.III.	Dlhodobý finančný majetok súčet (r. 22 až r. 32)	21			
A.III.1.	Podielové cenné papiere a podiely v prepojených účtovných jednotkách (061A, 062A, 063A) - /096A/	22			
2.	Podielové cenné papiere a podiely s podielovou účasťou okrem v prepojených účtovných jednotkách (062A) - /096A/	23			
3.	Ostatné realizovateľné cenné papiere a podiely (063A) - /096A/	24			
4.	Pôžičky prepojeným účtovným jednotkám (066A) - /096A/	25			
5.	Pôžičky v rámci podielovej účasti okrem prepojeným účtovným jednotkám (066A) - /096A/	26			
6.	Ostatné pôžičky (067A) - /096A/	27			
7.	Dlhové cenné papiere a ostatný dlhodobý finančný majetok (065A, 069A,06XA) - /096A/	28			



Označenie a	STRANA AKTÍV b	Číslo riadku c	Bežné účtovné obdobie		Bezprostredne predchádzajúce účtovné obdobie
			1	2	
			Brutto - časť 1		Netto
			Korekcia - časť 2		
8.	Pôžičky a ostatný dlhodobý finančný majetok so zostatkovou dobou splatnosti najviac jeden rok (066A, 067A, 069A, 06XA) - /096A/	29			
9.	Účty v bankách s dobou viazanosti dlhšou ako jeden rok (22XA)	30			
10.	Obstarávaný dlhodobý finančný majetok (043) - /096A/	31			
11.	Poskytnuté preddavky na dlhodobý finančný majetok (053) - /095A/	32			
B.	Obežný majetok r. 34 + r. 41 + r. 53 + r. 66 + r. 71	33	3 9 4 3 9 1 8 4	3 8 4 5 0 3 7 5	
			9 8 8 8 0 9		3 2 4 6 0 5 5 2
B.I.	Zásoby súčet (r. 35 až r. 40)	34	2 6 1 6 5 7 8 0	2 5 1 7 6 9 7 1	
			9 8 8 8 0 9		2 0 8 6 5 2 6 2
B.I.1.	Materiál (112, 119, 11X) - /191, 19X/	35	1 0 1 2 7 8 7 0	9 1 3 9 0 6 1	
			9 8 8 8 0 9		1 1 0 1 2 6 5 2
2.	Nedokončená výroba a polotovary vlastnej výroby (121, 122, 12X) - /192, 193, 19X/	36	7 4 7 8 2 6 1	7 4 7 8 2 6 1	
					5 8 9 6 1 1 0
3.	Výrobky (123) - /194/	37	8 5 5 9 6 4 9	8 5 5 9 6 4 9	
					3 9 5 3 3 0 0
4.	Zvieratá (124) - /195/	38			
5.	Tovar (132, 133, 13X, 139) - /196, 19X/	39			
					3 2 0 0
6.	Poskytnuté preddavky na zásoby (314A) - /391A/	40			
B.II.	Dlhodobé pohľadávky súčet (r. 42 + r. 46 až r. 52)	41	1 3 1 5 5 8 0	1 3 1 5 5 8 0	
					1 7 1 1 6 9
B.II.1.	Pohľadávky z obchodného styku súčet (r. 43 až r. 45)	42			



Označenie a	STRANA AKTÍV b	Číslo riadku c	Bežné účtovné obdobie		Bezprostredne predchádzajúce účtovné obdobie
			1	2	
			Brutto - časť 1		Netto
			Korekcia - časť 2		
1.a.	Pohľadávky z obchodného styku voči prepojeným účtovným jednotkám (311A, 312A, 313A, 314A, 315A, 31XA) - /391A/	43			
1.b.	Pohľadávky z obchodného styku v rámci podielovej účasti okrem pohľadávok voči prepojeným účtovným jednotkám (311A, 312A, 313A, 314A, 315A, 31XA) - /391A/	44			
1.c.	Ostatné pohľadávky z obchodného styku (311A, 312A, 313A, 314A, 315A, 31XA) - /391A/	45			
2.	Čistá hodnota zákazky (316A)	46			
3.	Ostatné pohľadávky voči prepojeným účtovným jednotkám (351A) - /391A/	47			
4.	Ostatné pohľadávky v rámci podielovej účasti okrem pohľadávok voči prepojeným účtovným jednotkám (351A) - /391A/	48			
5.	Pohľadávky voči spoločníkom, členom a združeniu (354A, 355A, 358A, 35XA) - /391A/	49			
6.	Pohľadávky z derivátových operácií (373A, 376A)	50			
7.	Iné pohľadávky (335A, 336A, 33XA, 371A, 374A, 375A, 378A) - /391A/	51			
8.	Odložená daňová pohľadávka (481A)	52	1 3 1 5 5 8 0	1 3 1 5 5 8 0	1 7 1 1 6 9
B.III.	Krátkodobé pohľadávky súčet (r. 54 + r. 58 až r. 65)	53	9 7 7 4 1 3 0	9 7 7 4 1 3 0	8 7 6 9 4 9 4
B.III.1.	Pohľadávky z obchodného styku súčet (r. 55 až r. 57)	54	6 5 5 3 4 0 0	6 5 5 3 4 0 0	5 7 7 5 8 4 5
1.a.	Pohľadávky z obchodného styku voči prepojeným účtovným jednotkám (311A, 312A, 313A, 314A, 315A, 31XA) - /391A/	55	6 0 2 2 7 0 1	6 0 2 2 7 0 1	5 6 3 7 3 2 0
1.b.	Pohľadávky z obchodného styku v rámci podielovej účasti okrem pohľadávok voči prepojeným účtovným jednotkám (311A, 312A, 313A, 314A, 315A, 31XA) - /391A/	56			



Označenie a	STRANA AKTÍV b	Číslo riadku c	Bežné účtovné obdobie		Bezprostredne predchádzajúce účtovné obdobie
			1	2	
			Brutto - časť 1		Netto
			Korekcia - časť 2		
1.c.	Ostatné pohľadávky z obchodného styku (311A, 312A, 313A, 314A, 315A, 31XA) - /391A/	57	5 3 0 6 9 9	5 3 0 6 9 9	1 3 8 5 2 5
2.	Čistá hodnota zákazky (316A)	58			
3.	Ostatné pohľadávky voči prepojeným účtovným jednotkám (351A) - /391A/	59			
4.	Ostatné pohľadávky v rámci podielovej účasti okrem pohľadávok voči prepojeným účtovným jednotkám (351A) - /391A/	60			
5.	Pohľadávky voči spoločníkom, členom a združeniu (354A, 355A, 358A, 35XA, 398A) - /391A/	61			
6.	Sociálne poistenie (336A) - /391A/	62			
7.	Daňové pohľadávky a dotácie (341, 342, 343, 345, 346, 347) - /391A/	63	3 2 1 2 5 5 7	3 2 1 2 5 5 7	2 9 3 2 1 9 3
8.	Pohľadávky z derivátových operácií (373A, 376A)	64			
9.	Iné pohľadávky (335A, 33XA, 371A, 374A, 375A, 378A) - /391A/	65	8 1 7 3	8 1 7 3	6 1 4 5 6
B.IV.	Krátkodobý finančný majetok súčet (r. 67 až r. 70)	66			
B.IV.1.	Krátkodobý finančný majetok v prepojených účtovných jednotkách (251A, 253A, 256A, 257A, 25XA) - /291A, 29XA/	67			
2.	Krátkodobý finančný majetok bez krátkodobého finančného majetku v prepojených účtovných jednotkách (251A, 253A, 256A, 257A, 25XA) - /291A, 29XA/	68			
3.	Vlastné akcie a vlastné obchodné podiely (252)	69			
4.	Obstarávaný krátkodobý finančný majetok (259, 314A) - /291A/	70			



Označenie a	STRANA AKTÍV b	Číslo riadku c	Bežné účtovné obdobie		Bezprostredne predchádzajúce účtovné obdobie	
			1	2		3
			Korekcia - časť 2			
B.V.	Finančné účty r. 72 + r. 73	71	2 1 8 3 6 9 4	2 1 8 3 6 9 4		
					2 6 5 4 6 2 7	
B.V.1.	Peniaze (211, 213, 21X)	72	1 4 4 1	1 4 4 1		
					1 1 8 5	
2.	Účty v bankách (221A, 22X, +/- 261)	73	2 1 8 2 2 5 3	2 1 8 2 2 5 3		
					2 6 5 3 4 4 2	
C.	Časové rozlíšenie súčet (r. 75 až r. 78)	74	2 1 9 8 0	2 1 9 8 0		
					2 1 8 0 2	
C.1.	Náklady budúcich období dlhodobé (381A, 382A)	75				
2.	Náklady budúcich období krátkodobé (381A, 382A)	76	2 1 9 8 0	2 1 9 8 0		
					2 1 8 0 2	
3.	Príjmy budúcich období dlhodobé (385A)	77				
4.	Príjmy budúcich období krátkodobé (385A)	78				

Označenie a	STRANA PASÍV b	Číslo riadku c	Bežné účtovné obdobie 4	Bezprostredne predchádzajúce účtovné obdobie 5
	SPOLU VLASTNÉ IMANIE A ZÁVÄZKY r. 80 + r. 101 + r. 141	79	6 1 0 3 2 8 7 1	4 7 4 3 8 2 9 9
A.	Vlastné imanie r. 81 + r. 85 + r. 86 + r. 87 + r. 90 + r. 93 + r. 97 + r. 100	80	1 8 2 6 4 6 7 9	2 4 0 9 9 1 6 1
A.I.	Základné imanie súčet (r. 82 až r. 84)	81	1 0 6 8 1 1 5	1 0 6 8 1 1 5
A.I.1.	Základné imanie (411 alebo +/- 491)	82	1 0 6 8 1 1 5	1 0 6 8 1 1 5
2.	Zmena základného imania +/- 419	83		
3.	Pohľadávky za upísané vlastné imanie (/-/353)	84		
A.II.	Emisné ážio (412)	85		
A.III.	Ostatné kapitálové fondy (413)	86	4 5 4 1 2 7 2	4 5 4 1 2 7 2
A.IV.	Zákonné rezervné fondy r. 88 + r. 89	87	1 0 6 8 1 1	1 0 6 8 1 1
A.IV.1.	Zákonný rezervný fond a nedeliteľný fond (417A, 418, 421A, 422)	88	1 0 6 8 1 1	1 0 6 8 1 1
2.	Rezervný fond na vlastné akcie a vlastné podiely (417A, 421A)	89		



Označenie a	STRANA PASÍV b	Číslo riadku c	Bežné účtovné obdobie 4	Bezprostredne predchádzajúce účtovné obdobie 5
A.V.	Ostatné fondy zo zisku r. 91 + r. 92	90		
A.V.1.	Štatutárne fondy (423, 42X)	91		
2.	Ostatné fondy (427, 42X)	92		
A.VI.	Oceňovacie rozdiely z precenenia súčet (r. 94 až r. 96)	93		
A.VI.1.	Oceňovacie rozdiely z precenenia majetku a záväzkov (+/- 414)	94		
2.	Oceňovacie rozdiely z kapitálových úcastí (+/- 415)	95		
3.	Oceňovacie rozdiely z precenenia pri zlúčení, splnutí a rozdelení (+/- 416)	96		
A.VII.	Výsledok hospodárenia minulých rokov r. 98 + r. 99	97	1 8 3 8 2 9 6 3	1 5 2 5 9 5 8 8
A.VII.1.	Nerozdelený zisk minulých rokov (428)	98	1 8 3 8 2 9 6 3	1 5 2 5 9 5 8 8
2.	Neuhradená strata minulých rokov (-/429)	99		
A.VIII.	Výsledok hospodárenia za účtovné obdobie po zdanení +/- r. 01 - (r. 81 + r. 85 + r. 86 + r. 87 + r. 90 + r. 93 + r. 97 + r. 101 + r. 141)	100	- 5 8 3 4 4 8 2	3 1 2 3 3 7 5
B.	Záväzky r. 102 + r. 118 + r. 121 + r. 122 + r. 136 + r. 139 + r. 140	101	4 2 4 3 7 6 3 6	2 2 9 8 9 1 0 6
B.I.	Dlhodobé záväzky súčet (r. 103 + r. 107 až r. 117)	102	5 2 9 5 0 6	4 0 5 9 9 7
B.I.1.	Dlhodobé záväzky z obchodného styku súčet (r. 104 až r. 106)	103		
1.a.	Záväzky z obchodného styku voči prepojeným účtovným jednotkám (321A, 475A, 476A)	104		
1.b.	Záväzky z obchodného styku v rámci podielovej úcasti okrem záväzkov voči prepojeným účtovným jednotkám (321A, 475A, 476A)	105		
1.c.	Ostatné záväzky z obchodného styku (321A, 475A, 476A)	106		
2.	Čistá hodnota zákazky (316A)	107		
3.	Ostatné záväzky voči prepojeným účtovným jednotkám (471A, 47XA)	108		
4.	Ostatné záväzky v rámci podielovej úcasti okrem záväzkov voči prepojeným účtovným jednotkám (471A, 47XA)	109		
5.	Ostatné dlhodobé záväzky (479A, 47XA)	110	1 6 5 9	4 7 6
6.	Dlhodobé prijaté preddavky (475A)	111		
7.	Dlhodobé zmenky na úhradu (478A)	112		
8.	Vydané dlhopisy (473A/-/255A)	113		
9.	Záväzky zo sociálneho fondu (472)	114	5 2 7 8 4 7	4 0 5 5 2 1
10.	Iné dlhodobé záväzky (336A, 372A, 474A, 47XA)	115		
11.	Dlhodobé záväzky z derivátových operácií (373A, 377A)	116		
12.	Odložený daňový záväzok (481A)	117		



Ozna- čenie a	STRANA PASÍV b	Číslo riadku c	Bežné účtovné obdobie		Bezprostredne predchádzajúce účtovné obdobie
			4		5
B.II.	Dlhodobé rezervy r. 119 + r. 120	118	2 0 5 6 8 9		2 0 5 6 8 9
B.II.1.	Zákonné rezervy (451A)	119			
2.	Ostatné rezervy (459A, 45XA)	120	2 0 5 6 8 9		2 0 5 6 8 9
B.III.	Dlhodobé bankové úvery (461A, 46XA)	121			
B.IV.	Krátkodobé záväzky súčet (r. 123 + r. 127 až r. 135)	122	2 7 7 8 3 9 8 2		1 9 7 1 0 6 7 9
B.IV.1.	Záväzky z obchodného styku súčet (r. 124 až r. 126)	123	1 6 2 7 5 6 4 4		1 4 2 7 8 1 6 7
1.a.	Záväzky z obchodného styku voči prepojeným účtovným jednotkám (321A, 322A, 324A, 325A, 326A, 32XA, 475A, 476A, 478A, 47XA)	124	7 3 2 3 2 1 2		3 3 5 9 3 7 3
1.b.	Záväzky z obchodného styku v rámci podielovej účasti okrem záväzkov voči prepojeným účtovným jednotkám (321A, 322A, 324A, 325A, 326A, 32XA, 475A, 476A, 478A, 47XA)	125			
1.c.	Ostatné záväzky z obchodného styku (321A, 322A, 324A, 325A, 326A, 32XA, 475A, 476A, 478A, 47XA)	126	8 9 5 2 4 3 2		1 0 9 1 8 7 9 4
2.	Čistá hodnota zákazky (316A)	127			
3.	Ostatné záväzky voči prepojeným účtovným jednotkám (361A, 36XA, 471A, 47XA)	128	8 0 0 0 0 0 0		3 0 0 0 0 0 0
4.	Ostatné záväzky v rámci podielovej účasti okrem záväzkov voči prepojeným účtovným jednotkám (361A, 36XA, 471A, 47XA)	129			
5.	Záväzky voči spoločníkom a združeniu (364, 365, 366, 367, 368, 398A, 478A, 479A)	130			
6.	Záväzky voči zamestnancom (331, 333, 33X, 479A)	131	1 5 8 1 8 8 1		1 2 8 7 6 8 6
7.	Záväzky zo sociálneho poistenia (336A)	132	1 5 4 0 1 4 3		9 2 3 0 1 9
8.	Daňové záväzky a dotácie (341, 342, 343, 345, 346, 347, 34X)	133	3 6 1 9 4 5		2 0 4 6 9 4
9.	Záväzky z derivátových operácií (373A, 377A)	134			
10.	Iné záväzky (372A, 379A, 474A, 475A, 479A, 47XA)	135	2 4 3 6 9		1 7 1 1 3
B.V.	Krátkodobé rezervy r. 137 + r. 138	136	1 5 4 0 8 7 5		1 4 6 1 7 2 8
B.V.1.	Zákonné rezervy (323A, 451A)	137	1 4 5 4 5 7 0		1 2 1 4 9 9 8
2.	Ostatné rezervy (323A, 32X, 459A, 45XA)	138	8 6 3 0 5		2 4 6 7 3 0
B.VI.	Bežné bankové úvery (221A, 231, 232, 23X, 461A, 46XA)	139	1 2 3 7 7 5 8 4		1 2 0 5 0 1 3
B.VII.	Krátkodobé finančné výpomoci (241, 249, 24X, 473A, /-255A)	140			
C.	Časové rozlíšenie súčet (r. 142 až r. 145)	141	3 3 0 5 5 6		3 5 0 0 3 2
C.1.	Výdavky budúcich období dlhodobé (383A)	142			
2.	Výdavky budúcich období krátkodobé (383A)	143			
3.	Výnosy budúcich období dlhodobé (384A)	144	3 3 0 5 5 6		
4.	Výnosy budúcich období krátkodobé (384A)	145			3 5 0 0 3 2



Označenie a	Text b	Číslo riadku c	Skutočnosť	
			bežné účtovné obdobie 1	bezprostredne predchádzajúce účtovné obdobie 2
			*	Čistý obrat (časť účt. tr. 6 podľa zákona)
**	Výnosy z hospodárskej činnosti spolu súčet (r. 03 až r. 09)	02	1 2 4 6 4 5 1 1 6	1 1 7 3 6 2 7 0 4
I.	Tržby z predaja tovaru (604, 607)	03	2 8 8 9 5	1 9 3 7 3 5
II.	Tržby z predaja vlastných výrobkov (601)	04	1 1 5 0 2 7 5 9 3	1 1 2 2 9 9 1 9 3
III.	Tržby z predaja služieb (602, 606)	05	1 9 5 7 6	6 9 8 1 2
IV.	Zmeny stavu vnútroorganizačných zásob (+/-) (účtová skupina 61)	06	8 3 0 1 9 4 2	3 5 1 7 6 3 3
V.	Aktivácia (účtová skupina 62)	07		
VI.	Tržby z predaja dlhodobého nehmotného majetku, dlhodobého hmotného majetku a materiálu (641, 642)	08	1 2 0 7 9 5 4	9 4 5 6 7 4
VII.	Ostatné výnosy z hospodárskej činnosti (644, 645, 646, 648, 655, 657)	09	5 9 1 5 6	3 3 6 6 5 7
**	Náklady na hospodársku činnosť spolu r. 11 + r. 12 + r. 13 + r. 14 + r. 15 + r. 20 + r. 21 + r. 24 + r. 25 + r. 26	10	1 3 0 9 5 2 8 2 7	1 1 3 1 9 7 5 1 0
A.	Náklady vynaložené na obstaranie predaného tovaru (504, 507)	11	2 7 2 3 9	1 9 2 9 3 6
B.	Spotreba materiálu, energie a ostatných neskladovateľných dodávok (501, 502, 503)	12	7 1 2 8 8 9 9 0	6 6 0 0 4 1 3 2
C.	Opravné položky k zásobám (+/-) (505)	13	4 4 2 3 5 4	1 4 6 4 5 5
D.	Služby (účtová skupina 51)	14	1 9 6 2 8 7 3 4	1 5 7 6 0 8 3 2
E.	Osobné náklady (r. 16 až r. 19)	15	3 3 3 7 4 7 6 2	2 7 7 9 3 7 6 4
E.1.	Mzdové náklady (521, 522)	16	2 3 9 8 4 8 8 1	1 9 8 5 4 0 9 3
2.	Odmeny členom orgánov spoločnosti a družstva (523)	17		
3.	Náklady na sociálne poistenie (524, 525, 526)	18	8 3 6 4 2 4 1	6 9 5 5 3 6 9
4.	Sociálne náklady (527, 528)	19	1 0 2 5 6 4 0	9 8 4 3 0 2
F.	Dane a poplatky (účtová skupina 53)	20	4 7 1 3 0	4 2 3 0 7
G.	Odpisy a opravné položky k dlhodobému nehmotnému majetku a dlhodobému hmotnému majetku (r. 22 + r. 23)	21	2 1 4 1 6 9 5	1 9 4 7 6 1 2
G.1.	Odpisy dlhodobého nehmotného majetku a dlhodobého hmotného majetku (551)	22	2 1 4 1 6 9 5	1 9 4 7 6 1 2
2.	Opravné položky k dlhodobému nehmotnému majetku a dlhodobému hmotnému majetku (+/-) (553)	23		
H.	Zostatková cena predaného dlhodobého majetku a predaného materiálu (541, 542)	24	8 7 4 5 4 6	6 0 9 9 3 1
I.	Opravné položky k pohľadávkam (+/-) (547)	25	- 4 9 7 1 5	- 5 5 8 0 3
J.	Ostatné náklady na hospodársku činnosť (543, 544, 545, 546, 548, 549, 555, 557)	26	3 1 7 7 0 9 2	7 5 5 3 4 4
***	Výsledok hospodárenia z hospodárskej činnosti (+/-) (r. 02 - r. 10)	27	- 6 3 0 7 7 1 1	4 1 6 5 1 9 4



Ozna- čenie a	Text b	Číslo riadku c	Skutočnosť	
			bežné účtovné obdobie 1	bezprostredne predchádzajúce účtovné obdobie 2
			*	Pridaná hodnota (r. 03 + r. 04 + r. 05 + r. 06 + r. 07) - (r. 11 + r. 12 + r. 13 + r. 14)
**	Výnosy z finančnej činnosti spolu r. 30 + r. 31 + r. 35 + r. 39 + r. 42 + r. 43 + r. 44	29	1	
VIII.	Tržby z predaja cenných papierov a podielov (661)	30		
IX.	Výnosy z dlhodobého finančného majetku súčet (r. 32 až r. 34)	31		
IX.1.	Výnosy z cenných papierov a podielov od prepojených účtovných jednotiek (665A)	32		
2.	Výnosy z cenných papierov a podielov v podielovej účasti okrem výnosov prepojených účtovných jednotiek (665A)	33		
3.	Ostatné výnosy z cenných papierov a podielov (665A)	34		
X.	Výnosy z krátkodobého finančného majetku súčet (r. 36 až r. 38)	35		
X.1.	Výnosy z krátkodobého finančného majetku od prepojených účtovných jednotiek (666A)	36		
2.	Výnosy z krátkodobého finančného majetku v podielovej účasti okrem výnosov prepojených účtovných jednotiek (666A)	37		
3.	Ostatné výnosy z krátkodobého finančného majetku (666A)	38		
XI.	Výnosové úroky (r. 40 + r. 41)	39		
XI.1.	Výnosové úroky od prepojených účtovných jednotiek (662A)	40		
2.	Ostatné výnosové úroky (662A)	41		
XII.	Kurzové zisky (663)	42	1	
XIII.	Výnosy z precenenia cenných papierov a výnosy z derivátových operácií (664, 667)	43		
XIV.	Ostatné výnosy z finančnej činnosti (668)	44		
**	Náklady na finančnú činnosť spolu r. 46 + r. 47 + r. 48 + r. 49 + r. 52 + r. 53 + r. 54	45	6 7 1 1 8 3	1 2 3 7 4 1
K.	Predané cenné papiere a podiely (561)	46		
L.	Náklady na krátkodobý finančný majetok (566)	47		
M.	Opravné položky k finančnému majetku (+/-) (565)	48		
N.	Nákladové úroky (r. 50 + r. 51)	49	6 0 5 8 2 7	8 7 3 5 6
N.1.	Nákladové úroky pre prepojené účtovné jednotky (562A)	50	1 6 1 9 4 8	
2.	Ostatné nákladové úroky (562A)	51	4 4 3 8 7 9	8 7 3 5 6
O.	Kurzové straty (563)	52	5 2 0	7 4 2 4
P.	Náklady na precenenie cenných papierov a náklady na derivátové operácie (564, 567)	53		
Q.	Ostatné náklady na finančnú činnosť (568, 569)	54	6 4 8 3 6	2 8 9 6 1



Ozna- čenie a	Text b	Číslo riadku c	Skutočnosť	
			bežné účtovné obdobie 1	bezprostredne predchádzajúce účtovné obdobie 2
***	Výsledok hospodárenia z finančnej činnosti (+/-) (r. 29 - r. 45)	55	- 6 7 1 1 8 2	- 1 2 3 7 4 1
****	Výsledok hospodárenia za účtovné obdobie pred zdanením (+/-) (r. 27 + r. 55)	56	- 6 9 7 8 8 9 3	4 0 4 1 4 5 3
R.	Daň z príjmov (r. 58 + r. 59)	57	- 1 1 4 4 4 1 1	9 1 8 0 7 8
R.1.	Daň z príjmov splatná (591, 595)	58		1 0 1 6 2 8 9
2.	Daň z príjmov odložená (+/-) (592)	59	- 1 1 4 4 4 1 1	- 9 8 2 1 1
S.	Prevod podielov na výsledku hospodárenia spoločníkom (+/- 596)	60		
****	Výsledok hospodárenia za účtovné obdobie po zdanení (+/-) (r. 56 - r. 57 - r. 60)	61	- 5 8 3 4 4 8 2	3 1 2 3 3 7 5

Článok I - Všeobecné informácie

I. 1 a) Názov a sídlo spoločnosti

LOWA PRODUCTION s.r.o., Továrenská 10, 956 18 Bošany

I. 1 b) Opis vykonávanej činnosti

Činnosti podľa výpisu z OR	Vykonávané od
Výroba obuvi	17.9.1992
Prenájom strojov a zariadení	17.9.1992
Podnikateľské poradenstvo	17.9.1992
Veľkoobchod a maloobch. s obuvou a textil.	17.9.1992
Ubytovanie bez možnosti stravovania	1.1.2003

I. 3) Dátum schválenia účtovnej závierky za bezprostredne predchádzajúce obdobie

Dátum schválenia účtovnej závierky za bezprostredne predchádzajúce obdobie : 18.04.2023

Schvaľovací orgán : Valné zhromaždenie

I. 4) Právny dôvod na zostavenie ÚZ

Účtovná závierka bola zostavená ako riadna dňa 11.6.2024
za obdobie od 1.1.2023 do 31.12.2023.

I. 5) Údaje o skupine

I. 5 a) obchodné meno a sídlo účtovnej jednotky, ktorá zostavuje konsolidovanú účtovnú závierku za najväčšiu skupinu

Konsolidujúca účtovná jednotka, ktorá zostavuje konsolidovanú účtovnú závierku aj za spoločnosť LOWA PRODUCTION s.r.o.,
Továrenská 10, 956 18 Bošany je spoločnosť TECNICA GROUP SpA.

I. 5 c) adresa, kde sa môže vyžiadať kópia konsolidovaných účtovných závierok uvedených v písmenách a) a b)

Konsolidujúca účtovná jednotka je spoločnosť Tecnica Group S.p.A. so sídlom Via Fante d'Italia 56, 310 40 Giavera del
Montello, Taliansko.

I. 5d) údaj, či účtovná jednotka je materskou účtovnou jednotkou a údaj, či je oslobodená od
povinnosti zostaviť konsolidovanú účtovnú závierku a konsolidovanú výročnú správu podľa §
22 zákona, pričom sa uvádzajú

I. 5 d1) pri oslobodení podľa § 22 ods. 8 zákona obchodné meno a sídlo materskej účtovnej jednotky zostavujúcej konsolidovanú účtovnú závierku podľa osobitných predpisov			
Obchodné meno	Sídlo	Typ účtovnej jednotky	Komentár
Tecnica Group S.p.A.	Via Fante d'Italia,56, 310 40 Giavera del Montello	materská	

Spoločnosť nemá povinnosť zostaviť konsolidovanú účtovnú závierku podľa §22 ods.8 Zákona o účtovníctve.

Informácie o štruktúre spoločníkov ku dňu, ku ktorému sa zostavuje účtovná závierka a o štruktúre spoločníkov do dňa jej zmeny v priebehu účtovného obdobia

Spoločník, akcionár	Výška podielu na základnom imaní		Podiel na hlasovacích právach v %	Iný podiel na ostatných položkách VI ako na ZI v %
	Absolútne v EUR	v %		
LOWA R&D s.r.l.	1 068 115,00	100	100	100
Spolu	1 068 115,00	100	100	100

Spoločnosť nie je v žiadnom podniku neobmedzene ručiacim spoločníkom.

Členovia štatutárnych orgánov k 31.12.2023:

Konatelia:

Martin Halmo MBA od 24.11.2011 do 11.6.2024

Alberto Zanatta od 31.7.2019

Werner Riethmann od 31.7.2019 do 11.6.2024

Spoločnosť nemá organizačnú zložku v zahraničí.

I. 6) Priemerný prepočítaný počet zamestnancov		
Názov položky	Bežné účtovné obdobie	Bezprostredne predchádzajúce účtovné obdobie
Priemerný prepočítaný počet zamestnancov	1 705,00	1 675,00
Stav zamestnancov ku dňu, ku ktorému sa zostavuje účtovná závierka, z toho:	1 706,00	1 714,00
počet vedúcich zamestnancov	14,00	14,00

Článok II - Informácie o prijatých postupoch

II. 1) Predpoklad zostavenia účtovnej závierky

Účtovná závierka bola zostavená za predpokladu : nepretržitého pokračovania činnosti

II. 2) Účtovné metódy a zásady

Spoločnosť uplatňuje účtovné princípy a postupy účtovania v súlade so zákonom o účtovníctve a s postupmi účtovania pre podnikateľov platné v SR. Účtovníctvo sa vedie v peňažných jednotkách slovenskej meny t.j. v eurách. Účtovníctvo sa vedie na základe dodržiavania časovej a vecnej súvislosti nákladov a výnosov. Za základ sa berú všetky náklady a výnosy, ktoré sa vzťahujú na účtovné obdobie bez ohľadu na dátum ich platenia.

Pri oceňovaní majetku a zásob sa do obstarávacej ceny premietajú aj vedľajšie náklady obstarania ako napr. doprava, balné, clo a pod., tiež prijaté zľavy, diskonty znižujú obstarávaciu cenu zásob. Náklady na technické zhodnotenie zvyšujú jeho obstarávaciu cenu.

Opravy a údržba sa účtujú do nákladov.

Pri účtovaní zásob ÚJ na konci roku tvorí opravné položky k týmto zásobám podľa aktuálnej situácie.

Zásoby tvorené vlastnou činnosťou sú oceňované nákladmi výroby, ktoré zahŕňajú priame materiálové a mzdové náklady, hodnoty kooperácie-šitie zvrškov v prevádzkach a výrobné režijné náklady. V prípade prechodného zníženia užitočnej hodnoty sa tvorí opravná položka.

Pri pohľadávkach po lehote splatnosti sa podľa zákona tvoria OP k 31.12. na tieto neuhradené pohľadávky v súlade so zákonom o dani z príjmu, k 31.12.2023 spoločnosť nemala takéto pohľadávky.

Dlhodobé a krátkodobé pohľadávky, záväzky, úvery a pôžičky- pohľadávky a záväzky sa v súvahe vykazujú ako dlhodobé alebo krátkodobé podľa zostatkovej doby splatnosti ku dňu, ku ktorému sa zostavuje ÚZ. Časť dlhodobej pohľadávky alebo záväzku, ktorých splatnosť nie je dlhšia ako 1 rok odo dňa, ku ktorému sa zostavuje ÚZ, sa vykazujú v súvahe ako krátkodobá pohľadávka alebo záväzok.

Pri oceňovaní majetku a záväzkov sa uplatňuje zásada opatrnosti, t.j. berú sa za základ všetky riziká, straty a zníženia hodnoty, ktoré sa týkajú majetku a záväzkov a ktoré sú známe ku dňu, ku ktorému sa zostavuje účtovná závierka.

Náklady budúcich období sa oceňujú ich menovitou hodnotou, pričom sa vykazujú vo výške, ktorá je potrebná na dodržanie zásady vecnej a časovej súvislosti s účtovným obdobím.

ÚJ vykazuje vo Výkaze ako bežný bankový úver hodnotu čerpaných kontokorentov na bežných bankových účtoch.

Účtovná jednotka tvorí v súlade so zákonom o dani z príjmu daňovo uznané rezervy na nevyčerpané dovolenky, a v súlade so zákonom o účtovníctve aj nedaňové rezervy na odchodné a na audit a nevyfakturované energie.

Vlastné imanie sa skladá zo základného imania, ostatných kapitálových fondov, zákonného rezervného fondu, výsledku hospodárenia minulých období a aktuálneho obdobia. Základné imanie sa vykazuje vo výške zapísanej v obchodnom registri okresného súdu. Rezervný fond je vytvorený v maximálne novej výške.

Výnosy budúcich období sa oceňujú ich menovitou hodnotou, pričom sa vykazujú vo výške, ktorá je potrebná na dodržanie zásady vecnej a časovej súvislosti s účtovným obdobím.

Transakcie v cudzích menách sa prepočítavajú referenčným výmenným kurzom určeným a vyhláseným Európskou centrálnou bankou alebo Národnou bankou Slovenska v deň predchádzajúci dňu uskutočnenia účtovného prípadu. Zostatky peňažných prostriedkov v cudzej mene prepočítajú kurzom platným ku dňu zostavenia účtovnej závierky a vzniknuté kurzové rozdiely sa účtujú priamo do nákladov a výnosov. Kúpa a predaj cudzej meny sa prepočítava kurzom za ktorý boli kúpené/predané.

Výnosy sa účtujú pri splnení dodacích podmienok, nakoľko v tomto okamihu prechádzajú na odberateľa významné riziká a vlastnícke práva, neobsahujú daň z pridanej hodnoty a sú znížené o zľavy, zrážky, bonusy.

Náklad na daň z príjmov sa počíta platnou daňovou sadzbou z účtovaného zisku upraveného o trvalé alebo dočasne daňovo neuznatelné náklady a nezdaňované výnosy.

Odložené dane (odložená daň, pohľadávka a odložený daňový záväzok) sa vzťahujú na:

-dočasné rozdiely medzi účtovnou hodnotou majetku a účtovnou hodnotou záväzkov vykázanou v súvahe a ich daňovou základňou -možnosť previesť nevyužitú daňovú odpočty a iné daňové nároky do budúcich období

Opravy chýb minulých účt. období-spoločnosť neúčtovala o oprave významných chýb minulých období.

II. 3) Informácia o transakciách neuvedených v súvahe

Účtovná jednotka v sledovanom období nemala transakcie, ktoré sa neuvádzajú v súvahe, ktoré by mali vplyv na finančnú situáciu účtovnej jednotky.

II. 4) Spôsob oceňovania jednotlivých zložiek majetku a záväzkov

II. 4 a-e) Spôsob ocenenia jednotlivých zložiek majetku a záväzkov					
Názov položky	Bližšia špecifikácia	Vyskyt v ÚJ	Spôsob oceňovania	Riadok v UZ	Poznámky podľa bodov 4b-4e Čl. II Opatrenia
Dlhodobý nehmotný majetok	nakúpený:	áno	Obstarávacia cena	03	
	vytvorené vlastnou činnosťou:		Vlastné náklady		
	obstaraný inak (darom):		Reálna hodnota		
Dlhodobý hmotný majetok	nakúpený:	áno	Obstarávacia cena	11	
	vytvorené vlastnou činnosťou:		Vlastné náklady		
	obstaraný inak (darom):		Reálna hodnota		
Dlhodobý finančný majetok	Podielové cenné papiere a podiely v prepojených účtovných jednotkách	áno	Obstarávacia cena	21	
Zásoby	obstarané kúpou:	áno	Obstarávacia cena	35	
	vytvorené vlastnou činnosťou:	áno	Vlastné náklady	36,37	NV, polotovary vl. výroby, Výrobky
	obstarané inak (darom):		Reálna hodnota		
	ZV a zákazková výstavba nehnuteľnosti určenej na predaj:		Menovitá hodnota		
Pohľadávky	Vlastné pohľadávky:	áno	Menovitá hodnota	53	
	Kúpené pohľadávky:		Obstarávacia cena		
Krátkodobý finančný majetok	Peniaze a účty v bankách	áno	Obstarávacia cena	72, 73	
Časové rozlíšenie na strane aktív súvahy:	Náklady budúcich období, príjmy budúcich období	áno	Menovitá hodnota	74	

Závazky, vrátane rezerv, dlhopisov, pôžičiek a úverov:	Krátkodobé záväzky, krátkodobé rezervy	áno	Menovitá hodnota	122, 136	
Časové rozlíšenie na strane pasív súvahy:	Výnosy budúcich období	áno	Menovitá hodnota	141	
Deriváty:			Menovitá hodnota		
Majetok a záväzky zabezpečené derivátmi:			Menovitá hodnota		
Prenajatý majetok a majetok obstaraný na základe zmluvy o kúpe prenajatej veci:			Obstarávacía cena		
Splatná daň z príjmov a odložená daň z príjmov:	Daň z príjmu a odložená daň	áno	Menovitá hodnota	133	

II. 4f) Odpisový plán

II. 4 f1) Dlhodobý nehmotný majetok					
Druh	Doba odpisovania	Metóda	Spôsob	Účtovná odpisová sadzba alebo koeficient	Daňová odpisová sadzba alebo koeficient
Softvér	60,00	Časová	Rovnomerné		
Softvér obs.v r.2007	48,00	Časová	Rovnomerné		
Softvér obs. v r.2008	48,00	Časová	Rovnomerné		
Softvér obs. v r.2009	48,00	Časová	Rovnomerné		
Softvér obs. v r.2010	48,00	Časová	Rovnomerné		
Softvér obs. v r.2011	48,00	Časová	Rovnomerné		
Softvér obs. v r.2014	48,00	Časová	Rovnomerné		
Softvér obs. v r.2018	48,00	Časová	Lineárne		
Softvér obs. v r.2019	48,00	Časová	Lineárne		
Softvér obs.v r.2020	48,00	Časová	Lineárne		
Softvér obs.v r.2021	48,00	Časová	Lineárne		
Softvér obs.v r.2022	48,00	Časová	Lineárne		

Sofwér obs.v r.2023	48,00	Časová	Lineárne		
------------------------	-------	--------	----------	--	--

Poznámka: Doba odpisovania je v mesiacoch. V rokoch 2015, 2016 a 2017 nebol obstaraný dlhodobý nehmotný majetok.

II. 4 f2) Dlhodobý hmotný majetok					
Druh	Doba odpisovania v rokoch	Metóda	Spôsob	Účtovná odpisová sadzba alebo koeficient	Daňová odpisová sadzba alebo koeficient
Budovy a stavby - OS 4	30,00	Časová	Lineárne		
Budovy a stavby - OS 5	30,00	Časová	Lineárne		
Stroje - OS 1	10,00	Časová	Lineárne		
Stroje - OS 2 Špeciálne- DESMA	15,00	Časová	Lineárne		
Kancelárske stroje a zariadenia - OS 1	4,00	Časová	Lineárne		
Kancelárske stroje a zariadenia OS 2	10,00	Časová	Lineárne		
Autá - OS 1	4,00	Časová	Lineárne		
Inventár - OS 2	10,00	Časová	Lineárne		
Pozemky	0,00				
Budova a stavby - OS 6	30,00	Časová	Lineárne		
Stroje - OS 2 Ostatné	10,00	Časová	Lineárne		
Klimatizačné jednotky	15,00	Časová	Lineárne		
Drobný hmotný majetok	4,00	Časová	Lineárne		

K 1.1.2015 účtovná jednotka urobila v zmysle novely zákona č. 595/2003 Z.z. o dani z príjmov zmeny v odpisových skupinách a metódach odpisovania hmotného majetku. K 1.1.2022 sa podľa internej smernice upravila doba odpisovania pre účtovné odpisy. Spôsob odpisovania rovnomerné-lineárne. Od 1.1.2023 prešla účtovná jednotka do nového sw SAP.

II. 4 g) Informácia o dotáciách na majetok

Spoločnosť prijala v r. 2023 dotácie na energie z Ministerstva hospodárstva a dotáciu na obstaranie zariadenia DESMA (v 10/2023)-v hodnote 350 000,-€ ÚJ účtovala o tejto dotácii na účte 346 MD/384 DAL. Do dlhodobého majetku bol stroj DESMA zaradený v OC vo výške 1.406.000,-€ Výška dotácie sa rozpušťa cez odpisy, t.j. $(350.000,-€)/15=23.333,33,-€$ V prvom roku v 10/2023 vo výške 19.444,44,-€ na účtoch 384 MD/648 DAL.

Článok III - Informácie, ktoré vysvetľujú a doplňujú položky súvahy

III. 1) Aktíva

III. 1a) Dlhodobý majetok

III. 1 a1-3a) Dlhodobý majetok nehmotný - bežné účtovné obdobie

Položka	Aktivované náklady na vývoj	Softvér	Oceniteľné práva	Goodwill	Ostatný DNM	Obstarávaný DNM	Poskytnuté preddavky na DNM	Spolu
Prvotné ocenenie								
PS		120 633,31		0,00	0	4 600,00		125 233,31
Prírastky		1 809 157,00				-0		1 809 157,00
Úbytky								
Presuny						0		0
KS		1 929 790,31		0,00	0	4 600,00		1 934 390,31
Oprávky								
PS		98 129,33		0,00				98 129,33
Prírastky		199 570,44						199 570,44
Úbytky								
KS		297 699,77		0,00				297 699,77
Opravné položky								
PS								
Prírastky								
Úbytky								
KS								
Zostatková hodnota								
PS		22 503,98		0,00	0			27 103,98
KS		1 632 090,54		0,00	0	4 600,00		1 636 690,54

ÚJ má svoj majetok poistený v poisťovni Generali-poistenie zahŕňa poistenie majetku proti žilom-budovy na hodnotu 23.761.426€, hnuiteľné veci v hodnote 25.752.205,94€, súbor zásob v hodnote 18.755.250€, ostatný majetok v hodnote 135.660€,prerušenie prevádzky v hodnote 25 994 841,05€. Hnuiteľné veci, peniaze a súbor zásob sú poistené aj proti krádeži vlámaním, lúpeži.

III. 1 a1-3b) Dlhodobý majetok nehmotný - bezprostredne predchádzajúce účtovné obdobie

Položka	Aktivované náklady na vývoj	Softvér	Oceniteľné práva	Goodwill	Ostatný DNM	Obstarávaný DNM	Poskytnuté preddavky na DNM	Spolu
Prvotné ocenenie								
PS		100 654,81		0,00		8 592,00		109 246,81
Prírastky		11 386,50				4 600,00		15 986,50
Úbytky						0		0,00
Presuny		8 592,00				-8 592,00		0,00
KS		120 633,31		0,00		4 600,00		125 233,31
Oprávky								
PS		86 605,58		0,00				86 605,58

Prírastky		11 523,75					11 523,75
Úbytky							
KS		98 129,33		0,00			98 129,33
Opravné položky							
PS							
Prírastky							
Úbytky							
KS							
Zostatková hodnota							
PS		14 049,23		0,00		8 592,00	22 641,23
KS		22 503,98		0,00		4 600,00	27 103,98

III. 1 a1-3c) Dlhodobý majetok hmotný - bežné účtovné obdobie							
Položka	Pozemky	Stavby	Samostatné hnutelné veci a súbory hnutelných vecí	Ostatný DHM	Obstarávaný DHM	Poskytnuté preddavky na DHM	Spolu
PS	637 166,73	22 672 442,42	21 490 495,48	52 131,40	144 545,99	144 030,00	45 140 812,02
Prírastky		3 649 197,65	3 477 371,78		688 862,50	126 866,80	7 942 298,73
Úbytky		44 345,00	718 869,76				763 214,76
Presuny		232 005,99	108 701,4	-52 131,4	-144 545,99	-144 030,00	0,00
KS	637 166,73	26 509 301,06	24 357 698,9	0	688 862,50	126 866,80	52 319 895,99
PS		12 288 596,15	17 871 243,62	52 131,40			30 211 971,17
Prírastky		976 312,43	965 812,35				1 942 124,78
Úbytky		44 345	661 547,88	52 131,40			758 024,28
KS		13 220 563,58	18 175 508,09	0			31 396 071,67
PS							
Prírastky							
Úbytky							
KS							
PS	637 166,73	10 383 846,27	3 619 251,86	0,00	144 545,99	144 030,00	14 928 840,85
KS	637 166,73	13 288 737,48	6 182 190,81	0,00	688 862,50	126 866,80	20 923 824,32

III. 1 a1-3d) Dlhodobý majetok hmotný - bezprostredne predchádzajúce účtovné obdobie							
Položka	Pozemky	Stavby	Samostatné hnut. veci a súbory hnut. vecí	Ostatný DHM	Obstarávaný DHM	Poskytnuté preddavky na DHM	Spolu
PS	482 637,40	21 388 021,60	19 132 764,81	52 288,20	465 635,45	0,00	41 521 347,46
Prírastky	30 684,18	2 971 888,97	2 296 572,3		144 545,99	144 030,0	5 587 721,44
Úbytky	11 219,22	1 956 880,86	0	156,80			1 968 256,88
Presuny	135 064,37	269 412,71	61 158,37		-465 635,45		0,00
KS	637 166,73	22 672 442,42	21 490 495,48	52 131,40	144 545,99	144 030,00	45 140 812,02
PS		13 105 851,84	17 003 943,56	52 288,20			30 162 083,60
Prírastky		952 603,85	1 043 901,47				1 996 505,32
Úbytky		1 769 859,54	176 601,41	156,80			1 946 617,75

KS		12 288 596,15	17 871 243,62	52 131,40			30 211 971,17
PS							
Prírastky							
Úbytky							
KS							
PS	482 637,40	8 282 169,76	2 128 821,25	0,00	465 635,45	0,00	11 359 263,86
KS	637 166,73	10 383 846,27	3 619 251,86	0,00	144 545,99	144 030,00	14 928 840,85

III. 1 a4) Aktivované úroky do dlhodobého majetku

Účtovnej jednotke nevznikli úroky, ktoré by mali byť aktivované do dlhodobého majetku.

III. 1 b) Dlhodobý majetok, ku ktorému ÚJ nemá vlastnícke právo

Účtovná jednotka neeviduje majetok, ku ktorému nemá vlastnícke právo.

III. 1 c) Dlhodobý majetok na ktorý je zriadené záložné právo

Účtovná jednotka neeviduje majetok, ku ktorému by bolo zriadené záložné právo.

III. 1 f1) Dlhodobý finančný majetok - štruktúra

Položka	Podielová účasť v PUJ (061A, 062A, 063A)	Podielová účasť, okrem PUJ (062A)	Ostatné CP a podiel y (063A)	Pôžičky PUJ (066A)	Pôžičky, okrem PUJ (066A)	Ostatné pôžičky (067A)	Dlhové CP a ostatný DFM (065A, 069A)	Pôžičky a ostatný DFM (T≥1R) (066A, 067A, 069A)	Obstaranie a preddavky (043,053)	SPOLU
Prvotné ocenenie										
PS										
Prírastky										
Úbytky										
Presuny										
KS										
Opravné položky										
PS										
Prírastky										
Úbytky										
Presuny										
KS	0,00								0,00	0,00
Účtovná hodnota										
PS										
KS	0,00									

III. 1 g,i,j) Dlhodobý finančný majetok - štruktúra zmeny v jednotlivých zložkách					
Obchodné meno a sídlo spoločnosti, v ktorej má ÚJ umiestnený DFM	Podiel ÚJ na ZI v %	Podiel na iných zložkách vlastného imania ÚJ, v ktorej má ÚJ umiestnený DFM	Hodnota vlastného imania ÚJ, v ktorej má ÚJ umiestnený DFM	Výsledok hospodárenia ÚJ, v ktorej má ÚJ umiestnený DFM	Účtovná hodnota DFM
CP a podiely v prepojenej ÚJ – podielová účasť v dcérskej ÚJ s rozhodujúcim vplyvom (riadok 22 súvahy)					
CP a podiely, okrem PUJ - podielová účasť v inej ÚJ s podstatným vplyvom - nad 20 % (riadok 23 súvahy)					
CP a podiely – zmluvne dohodnuté zdieľanie rozhodujúceho vplyvu					

III. 1 m) Opravné položky k zásobám					
Zásoby	Stav OP na začiatku účtovného obdobia	Tvorba OP	Zúčtovanie OP z dôvodu zániku opodstatnenosti	Zúčtovanie OP z dôvodu vyradenia majetku z účtovníctva	Stav OP na konci účtovného obdobia
Materiál	546 455,00	988 809,19	546 455,00		988 809,19
NV a polotovary vlastnej výroby	32 193,56		32 193,56		0,00
Výrobky	153 154,27		153 154,27		
Zvieratá					
Tovar					
Nehnuteľnosť na predaj					
Poskytnuté preddavky na zásoby					
SPOLU	731 802,83	988 809,19	731 802,83		988 809,19

III. 1 n) Zásoby na ktoré je zriadené záložné právo	
Zásoby	Hodnota za bežné účtovné obdobia
Zásoby, na ktoré je zriadené záložné právo	
Zásoby, s obmedzeným právom s nimi nakladať	0,00

Účtovná jednotka neeviduje zásoby, ku ktorým by bolo zriadené záložné právo.

III. 1 p) Najvýznamnejšie položky pohľadávok a opravné položky k nim					
Pohľadávky	Stav OP na začiatku účtovného obdobia	Tvorba OP	Zúčtovanie OP z dôvodu zániku opodstatnenosti	Zúčtovanie OP z dôvodu vyradenia majetku z účtovníctva	Stav OP na konci účtovného obdobia
Pohľadávky z obchodného styku	49 714,73		49 714,73		0,00
Pohľadávky voči DÚJ a MÚJ					
Ostatné pohľadávky v rámci kons. celku					

Pohľadávky voči spoločníkom, členom a združeniu				
Iné pohľadávky				
SPOLU	49 714,73		49 714,73	0,00

III. 1 q) Veková štruktúra pohľadávok			
Názov položky	V lehote splatnosti	Po lehote splatnosti	Pohľadávky spolu
Dlhodobé pohľadávky			
Pohľadávky z obchodného styku			
Pohľadávky voči DÚJ a MÚJ			
Ostatné pohľadávky v rámci konsolidovaného celku			
Pohľadávky voči spoločníkom, členom a združeniu			
Iné pohľadávky			
Dlhodobé pohľadávky spolu			
Krátkodobé pohľadávky			
Pohľadávky z obchodného styku	469 253,65	61 445,28	530 698,93
Pohľadávky voči DÚJ a MÚJ	2 648 107,54	3 374 593,56	6 022 701,10
Ostatné pohľadávky v rámci konsolidovaného celku			
Pohľadávky voči spoločníkom, členom a združeniu			
Sociálne poistenie			
Daňové pohľadávky a dotácie	3 212 556,58		3 212 556,58
Iné pohľadávky	8 172,87		8 172,87
Krátkodobé pohľadávky spolu	6 338 090,64	3 436 038,84	9 774 129,48

III. 1 s) Odložená daňová pohľadávka		
Názov položky	Bežné účtovné obdobie	Bezprostredne predchádzajúce účtovné obdobie
Dočasné rozdiely medzi účtovnou hodnotou majetku a daňovou základňou, z toho:	608 536,90	-111 648,55
odpočítateľné	-1 761 433,78	-781 517,56
zdaniteľné	1 152 896,88	669 869,01
Dočasné rozdiely medzi účtovnou hodnotou záväzkov a daňovou základňou, z toho:	-1 328 135,84	-703 443,85
odpočítateľné	-1 328 135,84	-703 443,85
zdaniteľné		
Možnosť umorovať daňovú stratu v budúcnosti	-4 327 994,70	

Možnosť previesť nevyužitú daňovú odpočty		
Sadzba dane z príjmov (v %)	21,00	21,00
Odložená daňová pohľadávka	1 315 580,17	171 169,41
Uplatnená daňová pohľadávka	1 315 580,17	171 169,41
Zaúčtovaná ako zníženie nákladov	1 144 410,76	98 210,60
Zaúčtovaná do vlastného imania		
Odložený daňový záväzok	0,00	0,00
Zmena odloženého daňového záväzku		
Zaúčtovaná ako náklad		
Zaúčtovaná do vlastného imania		
Iné		

V roku 2023 účtovná jednotka vykazovala odloženú daňovú pohľadávku.
Do výpočtu odloženej dane vstupuje aj prepočet z dosiahnutej daňovej straty za rok 2023.

III. 1 t1) Krátkodobý finančný majetok - zložky		
Názov položky	Bežné účtovné obdobie	Bezprostredne predchádzajúce účtovné obdobie
Pokladnica, ceniny	1 440,95	1 185,44
Bežné účty v banke alebo v pobočke zahraničnej banky	2 182 253,13	2 653 441,62
Vkladové účty v banke alebo v pobočke zahraničnej banky termínované		
Peniaze na ceste	0,00	0,00
SPOLU	2 183 694,08	2 654 627,06

Na krátkodobý finančný majetok nie je zriadené žiadne záložné právo.

III. 1 y) Významné položky časového rozlíšenia

Významnou položkou časového rozlíšenia r. 76 súvahy účet 381 Náklady budúcich období je hodnota 21 979,65€ hodnota skupinového poistenia osôb na rok 2024 (12 426,50), hodnota 4 717,50€-diárov,kalendárov a odb.lit. na rok 2024,ostatné tvoria rôzne hodnoty ako nájmov bytov na 1/24, internetu za 1/24.

III. 2) Pasíva

III. 2a) Vlastné imanie

III. 2 a1-2) Základné imanie					
Obchodný podiel	Zapísané ZI	Nezapísané ZI	Spolu	Splatené	Práva spojené s podielom
Základné imanie	1 068 115,00	0,00	1 068 115,00	1 068 115,00	podľa podielu na ZI
SPOLU	1 068 115,00	0,00	1 068 115,00	1 068 115,00	

III. 2 a4-1) Rozdelenie účtovného zisku, vysporiadanie straty	
Názov položky	Bezprostredne predchádzajúce účtovné obdobie
Účtovný zisk	3 123 375,02

Na základe rozhodnutia Valného zhromaždenia z 18.4.2023 bol zisk po zdanení preúčtovaný na Nerozdelený zisk predchádzajúcich období-účet 428-000.

III. 2 a7-2) Navrhnuté rozdelenie zisku alebo vysporiadania straty za bežné účtovné obdobie	
Názov položky	Vysporiadanie účtovnej straty
Zo zákonného rezervného fondu	
Zo štatutárnych a ostatných fondov	
Z nerozdeleného zisku minulých rokov	5 834 482,00
Úhrada straty spoločníkmi	
Prevod do neuhradenej straty minulých rokov	
Iné	
SPOLU	5 834 482,00

Predpoklad je, že dosiahnutá strata bude uhradená z nerozdelených ziskov minulých období.

III. 2 b) Rezervy					
Názov položky	Stav na začiatku účtovného obdobia	Tvorba	Použitie	Zrušenie	Stav na konci účtovného obdobia
Dlhodobé rezervy, z toho:	205 689,00				205 689,00
Rezerva na odchodné	205 689,00				205 689,00
Krátkodobé rezervy, z toho:	1 461 728,43	1 476 844,65	1 397 698,43		1 540 874,65
Rezervy na nevyčerp.RD a SZ	1 214 998,43	1 454 569,65	1 214 998,43		1 454 569,65
Rezervy na odchodné	64 030,00				64 030,00
Rezervy na audit a nevyfakt.energie	182 700,00	22 275,00	182 700,00		22 275,00

Krátkodobé rezervy sú vytvorené z dôvodu nevyfakturovaných dodávok a z dôvodu budúcich záväzkov voči zamestnancom. Predpokladaný rok použitia rezerv je 2024.

Dlhodobá rezerva na odchodné bude použitá v jednotlivých rokoch odchodu zamestnancov do dôchodku

III. 2 c) Záväzky - do a po lehote splatnosti			
Záväzok	Riadok súvahy	Do lehoty splatnosti	Po lehote splatnosti
Záväzky z obchodného styku voči prepojeným ÚJ	124	5 849 616,41	1 473 595,12
Ostatné záväzky z obchodného styku	126	8 456 279,74	496 152,22
Záväzky voči zamestnancom	131	1 581 881,00	

Závazky zo sociálneho poistenia	132	1 540 142,94	
Daňové záväzky a dotácie	133	361 945,10	
Iné záväzky	135	24 368,84	
Ostatné záväzky voči prepoj.ÚJ	128	8 000 000,00	
Celkom		25 814 234,03	1 969 747,34

III. 2 d) Záväzky - podľa zostatkovej doby splatnosti		
Názov položky	Bežné účtovné obdobie	Bezprostredne predchádzajúce účtovné obdobie
Dlhodobé záväzky spolu	529 506,00	405 997,28
Záväzky so zostatkovou dobou splatnosti nad päť rokov		
Záväzky so zostatkovou dobou splatnosti jeden rok až päť rokov	529 506,00	405 997,28
Krátkodobé záväzky spolu	27 783 981,37	19 710 679,76
Záväzky so zostatkovou dobou splatnosti do jedného roka vrátane	25 814 234,03	17 987 513,38
Záväzky po lehote splatnosti	1 969 747,34	1 723 166,38

III. 2 g) Záväzky zo sociálneho fondu		
Názov položky	Bežné účtovné obdobie	Bezprostredne predchádzajúce účtovné obdobie
Začiatkový stav sociálneho fondu	405 521,28	399 035,10
Tvorba sociálneho fondu na ťarchu nákladov	194 392,14	169 928,73
Tvorba sociálneho fondu zo zisku		
Ostatná tvorba sociálneho fondu		
Tvorba sociálneho fondu spolu	194 392,14	169 928,73
Čerpanie sociálneho fondu	72 066,96	163 442,55
Konečný zostatok sociálneho fondu	527 846,46	405 521,28

Spoločnosť v roku 2023 tvorila sociálny fond v každom mesiaci vo výške 0,6% podľa skutočných miezd. V zmysle par.3, ods.1, písm.a/ Zák. č. 152/1994 Z.z. o Sociálnom fonde, bola vykonaná dotvorba do výšky 1%.

III. 2 i1) Bankové úvery a pôžičky						
Názov položky	Mena	Úrok p. a. v %	Dátum splatnosti	Suma istiny v príslušnej mene za bežné účtovné obdobie	Suma istiny v eurách za bežné účtovné obdobie	Suma istiny v príslušnej mene za bezprostredne predchádzajúce účtovné obdobie
Dlhodobé bankové úvery						
Krátkodobé bankové úvery						
Kontokorent k bežnému účtu VÚB	EUR	1,2		2 990 413,45	2 990 413,45	3 794 987,36

UniCredit úver 198/CORP		3M EURIBOR + 0,85%	25.3.2029	2 070 000	2 070 000	
UniCredit úver 199/CORP		3M EURIBOR +0,89%	25.3.2032	4 317 170,05	4 317 170,05	
Úver UniCredit- ako kontokorent		0,00000001		3 000 000,00	3 000 000,00	

ÚJ má vo VÚB okrem bežného účtu, aj účet s kontokorentom vo výške 5 000 000 EUR. Úroková sadzba je 1,2% p.a., a účet v UniCredit Bank nie je k 31.12.2023 kontokorentom, má plusový zostatok vo výške 1 454 563,92€, Ale na účte 231 je samostatne evidovaná hodnota krátkodobého úveru z UNI v hodnote 3mil.€, ktorá nahradila kontokorent.

III. 2 j) Položky časového rozlíšenia na strane pasív

Spoločnosť má na účte 384-Výnosy budúcich období hodnotu 330 555,56,- ide o zostatok z dotácie na zariadenie Desma, ktorá ešte nie je cez HIM rozpustená do odpisov. Rozpúšťanie bude v priebehu 15 rokov.

III. 5) Odložená daň

III. 5 f) Vzťah medzi sumou splatnej dane z príjmov a sumou odloženej dane z príjmov a medzi výsledkom hospodárenia pred zdanením

Názov položky	Bežné účtovné obdobie - Základ dane	Bežné účtovné obdobie - Daň	Bežné účtovné obdobie - Daň v %	Bezprostredne predchádzajúce účtovné obdobie - Základ dane	Bezprostredne predchádzajúce účtovné obdobie - Daň	Bezprostredne predchádzajúce účtovné obdobie - Daň v %
Výsledok hospodárenia pred zdanením, z toho:	-6 978 892,24			4 041 453,13		21
teoretická daň		-1 465 567,32	-21,00		848 705,16	21,00
Daňovo neuznané náklady	4 143 627,22	870 161,71	0,12	1 654 456,62	347 435,89	8,6
Výnosy nepodliehajúce dani	-1 493 229,68	-313 578,23	-0,04	-856 439,70	-179 852,34	-4,5
Vplyv nevykázaných odloženej daňovej pohľadávky						
Umorenie daňovej straty						
Zmena sadzby dane						
Iné	500	0	0			
Spolu	-4 327 994,70	0,00	0	4 839 470,05	1 016 288,71	25,1

Splatná daň z príjmov		0,00			1 016 288,71	
Odložená daň z príjmov		-1 144 410,76			-98 210,60	
Celková daň z príjmov		-1 144 410,76			918 078,11	

III. 6-1) Majetok a záväzky zabezpečené derivátmi			
Názov položky	Účtovná hodnota pohľadávky	Účtovná hodnota záväzku	Dohodnutá cena podkladového nástroja
Deriváty určené na obchodovanie, z toho:			
Zabezpečovacie deriváty, z toho:			

III. 6-2) Majetok a záväzky zabezpečené derivátmi				
Názov položky	Bežné účtovné obdobie - Zmena reálnej hodnoty (+/-) s vplyvom na výsledok hospodárenia	Bežné účtovné obdobie - Zmena reálnej hodnoty (+/-) s vplyvom na vlastné imanie	Bezprostredne predchádzajúce účtovné obdobie - Zmena reálnej hodnoty (+/-) s vplyvom na výsledok hospodárenia	Bezprostredne predchádzajúce účtovné obdobie - Zmena reálnej hodnoty (+/-) s vplyvom na vlastné imanie
Deriváty určené na obchodovanie, z toho:				
Zabezpečovacie deriváty, z toho:				

Článok IV - Informácie, ktoré vysvetľujú a dopĺňajú položky výkazu ziskov a strát

IV. 1) Výnosy a náklady z bežnej činnosti

IV. 1 a) Výnosy za vlastné výkony a tovar podľa jednotlivých typov výrobkov a služieb

K Výkazu ZaS:

Riadok č. 4 Výkazu ZaS Účet 601-Tržby za vlas.výrobky-obuv
 Riadok č. 5 Výkazu ZaS Účet 602-Služby -prenájom bytov,garáží,
 Riadok č. 3 Výkazu ZaS Účet 604-Tržby za tovar-obuv,stroje,ND

115 027 592,46EUR
 19 575,71EUR
 28 895,50EUR

IV. 1 b) Zmeny stavu vnútroorganizačných zásob					
Názov položky	Bežné účtovné obdobie - Konečný zostatok	Bezprostredne predchádzajúce účtovné obdobie - Konečný zostatok	Bezprostredne predchádzajúce účtovné obdobie - Začiatkový stav	Zmena stavu vnútroorganizačných zásob - Bežné účtovné obdobie	Zmena stavu vnútroorganizačných zásob - Bezprostredne predchádzajúce účtovné obdobie
Nedokončená výroba a polotovary vlastnej výroby	7 478 260,55	5 896 110,51	4 464 073,25	1 582 150,04	1 432 037,26
Výrobky	8 559 649,12	3 953 299,55	1 853 583,79	4 606 349,57	2 099 715,76
Spolu	16 037 909,67	9 849 410,06	6 317 657,04	6 188 499,61	3 531 753,02
Manká a škody				2 113 442,10	
Reprezentačné					
Dary					
Iné					-14 120,00
Zmena stavu vnútroorganizačných zásob vo výkaze ziskov a strát				8 301 941,71	3 517 633,02

IV. 1 d) Opis a suma ostatných významných položiek výnosov z hospodárskej činnosti		
Opis účtovného prípadu	Suma výnosov z hospodárskej činnosti Bežný rok	Suma výnosov z hospodárskej činnosti Minulý rok
Tržby za vlastné výrobky (601)	115 027 592,46	112 299 193,12
Tržby z predaja služieb (602)	19 575,71	69 811,93
Tržby za tovar (604)	28 895,50	193 735,47
Iné výnosy súvisiace s bežnou činnosťou(641-648)	1 267 110,52	4 799 963,72

IV. 1 e) Osobné náklady		
Opis účtovného prípadu	Suma osobných nákladov Bežný rok	Suma osobných nákladov Minulý rok
Mzdové náklady	23 984 880,55	19 854 092,60
Ostatné osobné náklady na závislú činnosť	0,00	0,00
Sociálna poisťovňa	6 020 371,22	4 998 186,42
Zdravotná poisťovňa	2 343 869,31	1 957 182,98
Iné osobné a sociálne náklady	1 025 640,51	984 302,03
SPOLU	33 374 761,59	27 793 764,03

IV. 1 f) Opis a suma významných položiek finančných výnosov a celkovej sume kurzových ziskov		
Opis účtovného prípadu	Suma finančných výnosov Bežný rok	Suma finančných výnosov Minulý rok
Výnosy z predaja CP a podielov (661)	0,00	0,00
Výnosové úroky (662)	0,00	0,00
Kurzové zisky počas roku (663.A)	0,00	0,00
Kurzové zisky k závierkovému dňu (663.A)	0,56	0,07
Ostatné finančné výnosy (66x)	0,00	0,00
SPOLU	0,56	0,07

IV. 1 g) Náklady na poskytnuté služby		
Opis účtovného prípadu	Náklady na nákup služieb Bežný rok	Náklady na nákup služieb Minulý rok
Opravy budov, hál a stavieb	-43 777,35	43 457,95
Opravy strojov a zariadení, dopr. prostr.	67 742,69	288 617,46
Stravné tuzem., zahr., súkr. mot. vozidlá, ubytovanie pri sl. cestách	253 057,52	141 645,28
Prepravné služby	837 953,76	642 938,98
Nájom budov, bytov, kanc. zar.	138 421,79	81 570,20
Šitie zvrškov (práca vo mzde)	12 712 126,75	9 829 777,77
Reklama, propagácia	3 370,00	37 889,60
Ost. služby materiál. povahy	1 080 517,01	217 880,55
Ost. služby nemateriál. povahy	121 066,75	639 634,03
Služby-likvid. odpadov, komun. odpad	210 261,25	180 395,71
Náklady na reprezentáciu	103 041,74	68 821,62
Ostatné služby	170 852,83	0,00
Nájom-operatívny lízing	162 726,00	155 964,66
Služby-ochrana majetku	474 446,80	367 421,92
Služby personál. agentúry za zamestnancov	2 324 933,73	1 920 307,25
Služby poradenstva-daňové, person., konzul. s.	994 602,82	1 144 508,78
Náklady na účtovný audit	17 389,40	
SPOLU	19 628 733,49	15 760 831,76

Minusový stav na účte 511-101 Opravy a udrzovanie budov...je kvôli odučtovaniu "rezervy na opravy " z r.2022 vo výške 150 000€.

IV. 1 i) Opis a suma významných položiek finančných nákladov a celkovej sume kurzových strát		
Opis účtovného prípadu	Suma finančných nákladov Bežný rok	Suma finančných nákladov Minulý rok
Náklady z predaja CP a podielov (561)	0,00	0,00
Nákladové úroky (562)	605 827,08	87 355,73
Kurzové straty počas roku (563.A)	519,76	7 424,53
Kurzové straty k závierkovému dňu (563.A)	0,00	0,00
Ostatné finančné náklady (56x)	64 836,07	28 961,23
SPOLU	671 182,91	123 741,49

V roku 2023 nám boli kvartálne fakturované úroky z pôžičky do matky-LOWA R&D v celkovej výške 161 948,-€ AÚ 562-100. Nárast úrokov na AÚ 562 000 oproti minulému roku je kvôli čerpanému faktoringu (úroky vo výške 110 068,62) a čerpanému úveru z UNICREDIT banky a následných úrokov k tomuto úveru , a bežné úroky z bežného účtu vo VUB.

IV. 3) Náklady na overenie účtovnej závierky audítorom		
Názov položky	Bežné účtovné obdobie	Bezprostredne predchádzajúce účtovné obdobie
Náklady voči audítorovi, audítorskej spoločnosti, z toho:	27 209,00	24 000,00
náklady za overenie individuálnej účtovnej závierky	27 209,00	24 000,00
iné uisťovacie audítorské služby		
súvisiace audítorské služby		
daňové poradenstvo		
ostatné neaudítorské služby		

IV. 4 a) Čistý obrat - podľa typov produkcie a hlavných geografických oblastí odbytu		
Typ výrobku/služby/činnosti	Čistý obrat v bežnom roku	Čistý obrat v minulom roku
Tržby za vlastné výrobky (SÚ 601)	115 027 592,46	112 299 193,12
Tržby z predaja služieb (SÚ 602)	19 575,71	69 811,93
Ostatné tržby z predaja tovaru (SÚ 604)	28 895,50	193 735,47
Celkom	115 076 063,67	112 562 740,52

IV. 4 b) Čistý obrat - podľa typov produkcie a hlavných geografických oblastí odbytu		
Geografické oblasti odbytu	Bežné účtovné obdobie	Bezprostredne predchádzajúce účtovné obdobie
Tuzemsko (typ - výrobky, tovar, služby)	3 324,89	34 793,93
Európska únia (typ - výrobky, tovar, služby)	115 065 843,61	112 501 565,03
Tretie štáty (typ - výrobky, tovar, služby)	6 895,50	26 381,56

Článok V - Informácie o iných aktívach a iných pasívach

V. 3) Údaje evidované na podsúvahových účtoch		
Názov podsúvahovej položky	Bežné účtovné obdobie	Bezprostredne predchádzajúce účtovné obdobie
Prenajatý majetok		
Majetok prijatý do úschovy		
Pohľadávky z opcí		
Závazky z opcí		
Odpísané pohľadávky		
Iné	0,00	0,00

Spoločnosť má prenájaté osobné motorové vozidlá na operatívny leasing v spoločnosti ČSOB Leasing. Spolu má v roku 2023 prenájatých 34 vozidiel-doba prenájomu je na 36 mesiacov, splátky sú platené na mesačnej báze na základe faktúr a splátkových kalendárov od tejto spoločnosti.

Článok VI - Udalosti, ktoré nastali po dni, ku ktorému sa zostavuje účtovná závierka

V rámci po uzávierkových udalostí, nastala zmena vo vedení spoločnosti, rozhodnutím valného zhromaždenia zo dňa 10.6.2024 bol z pozície konateľa spoločnosti odvolaný Martin Halmo MBA a Werner Riethmann s účinnosťou od 11.6.2024.

Ku dňu, ku ktorému sa zostavuje účtovná závierka, nenastali žiadne ďalšie udalosti, majúce významný vplyv na verné zobrazenie skutočností, ktoré sú predmetom účtovníctva.

Článok VII - Informácie o spriaznených osobách

VII. 1) Informácie o transakciách medzi vykazujúcou účtovnou jednotkou a spriaznenými osobami

VII. 1 a) Zoznam transakcií medzi účtovnou jednotkou a spriaznenými osobami			
Spriaznená osoba	Typ transakcie	Hodnota transakcie v bežnom účtovnom období	Hodnota transakcie v bezprostredne predchádzajúcom období
LOWA R&D s.r.l., Taliansko	Nákup hmotného a nehm. majetku	230 016	371 057,00
LOWA R&D s.r.l., Taliansko	Nákup materiálu na výrobu obuvi	24 109 477	22 597 010,30
LOWA R&D s.r.l., Taliansko	Nákup tovaru-ND určené na predaj	46,00	26 871,90
LOWA R&D s.r.l., Taliansko	Nákup tovaru-stroje určené na predaj	0,00	6 800,00
LOWA R&D s.r.l., Taliansko	Nákup ND na stroje a zariad.- priamo do spotreby	376 960	299 285,58
LOWA R&D s.r.l., Taliansko	Nákup rôzneho režij.mat. priamo do spotreby	85 356	25 681,04
LOWA R&D s.r.l., Taliansko	Nákup sekáčich nožov priamo spotrebovaných	13 087	15 708,10
LOWA R&D s.r.l., Taliansko	Nákup rôzneho drobného hmot.maj. JC do 1770 EUR	32 701	53 277,87
LOWA R&D s.r.l., Taliansko	Nákup služieb-opravy, servis strojov a zariadení	33 485	98 202,00
LOWA R&D s.r.l., Taliansko	Nákup služieb-ost.služby,representačné	23 815	22 230,00
LOWA R&D s.r.l., Taliansko	Nákup služieb-N na ubyt.v zahr.-zam.-ci LOWA Prod.	288	1 274,62
LOWA R&D s.r.l., Taliansko	Tržby za vlastné výrobky-vyrobenú obuv	81 687 458	77 243 505,18
LOWA R&D s.r.l., Taliansko	Tržby za služby-prenáj.bytov,garáží, sl.áut,tel.hov.	17 992	68 779,54
LOWA R&D s.r.l., Taliansko	Tržby za predaj tovaru-stroje,ND	500	7 441,80
LOWA R&D s.r.l., Taliansko	Tržby za predaj HM-stroje,VZV	21 850	9 200,00

LOWA R&D s.r.l., Taliansko	Tržby z predaja ost.mat.,opr.obuvi,sek.nož.ND	299 728	176 018,23
LOWA Sportschuhe GMBH, Nemecko	Nákup materiálu- kart.obaly,etikety	52 204	28 046,53
LOWA Sportschuhe GMBH, Nemecko	Nákup služieb-licencia Biomex,rež.mat.	12 841	33 473,50
LOWA Sportschuhe GMBH, Nemecko	Tržby za vl.vyrobky- vyrob.obuv	32 910 210	33 730 531,90
LOWA Sportschuhe GMBH, Nemecko	Tržby za služby-porad.slужby	0,00	408,09
LOWA Sportschuhe GMBH, Nemecko	Tržby za predaj strojov-tovaru	21 000	11 900,00
LOWA Sportschuhe GMBH, Nemecko	Tržby za predaj materiálu,paliet	102 000	57 270,00
LOWA Sportschuhe GMBH, Nemecko	Tržby za predaj materiálu ostat.	124 198	84 167,18
LOWA Sportschuhe GMBH, Nemecko	Nákup hmotného majetku	0,00	16 024,38
TECNICA GROUP SPA, Taliansko	Servisné služby, poist.práv.ochr.	277 622	223 072,33
LOWA R&D s.r.l. Taliansko	Nákup služieb-cena práce za expatov,služby zahr.kon.	545 000	589 540,06
LOWA Sporschuhe GMBH, Nemecko	Nákup služieb-konzul.slужby	0,00	107 142,87
LOWA Sporschuhe GMBH, Nemecko	Nákup služieb-opravy obuvi,rekl.obuv	68 301	55 133,00
LOWA R&D s.r.l., Taliansko	Úroky z poskytnutej pôžičky	161 948	34 678,00
LOWA Sporschuhe GMB, Nemecko	Prefakturácia foriem a prísluš.	1 341 566	131 344,32
TECNICA GROUP SPA, Taliansko	Tržby-predaj. DHM-rolovacie brány	3 000	0,00
TECNICA GROUP SPA,Taliansko	Nákup-drobný hmotný majetok	86 985	0,00
TECNICA GROUP SAP,Taliansko	Nákup hmotného majetku	2 035 848	0,00
LOWA R&D s.r.l. Taliansko	Tržby-prefak.N na občerstvenie	3 363	0,00
LOWA Sporschuhe GMB, Nemecko	Nákup-prefak.ušl.zisku k pred.obuvi do Švajč.	48 114	0,00
TECNICA GROUP SPA, Taliansko	Nákup-IT služby-k prog.SAP,Help DESK...	381 045	0,00

Článok VIII - Ostatné informácie

VIII. 1) Informácie o udelení výlučného/osobitného práva poskytovať služby vo verejnom záujme

VIII. 1 a) Informácie o všetkých všetkých formách prijatej náhrady

Účtovná jednotka nie je subjekom verejného záujmu podľa §2 ods.14 Zákona o účtovníctve.

VIII. 2) Informácie účtovnej jednotky, na ktorú sa vzťahuje §23d ods. 6 zákona 431/2002 Z. z.

VIII. 2 a) Údaje o zložení a výške základného imania pripadajúceho na orgány verejnej moci a iné osoby, v ktorých má orgán verejnej moci väčšinový podiel na hlasovacích právach

Účtovná jednotka nespĺňa podmienky pre zaradenie do kategórie priemyselnej výroby podľa osobitného predpisu. (§23d ods.6).

Článok IX - Prehľad o pohybe vlastného imania

IX. 1-3 a) Prehľad zmien vlastného imania - Bežné účtovné obdobie -riadna/mimoriadna závierka					
Položka vlastného imania	Stav na začiatku účtovného obdobia	Prírastky	Úbytky	Presuny	Stav na konci účtovného obdobia
Základné imanie	1 068 115,00				1 068 115,00
Vlastné akcie a vlastné obchodné podiely					
Zmena ZI					
Pohľadávky za upísané VI					
Emisné ážio					
Ostatné kapitálové fondy	4 541 271,63				4 541 271,63
ZR fond (nedeliteľný fond) z kapitálových vkladov					
OR z precenenia majetku a záväzkov					
OR z kapitálových účastín					
OR z precenenia pri zlúčení, splynutí a rozdelení					
ZR fond	106 811,39				106 811,39
Nedeliteľný fond					
Štatutárne fondy a ostatné fondy					
Nerozdelený zisk minulých rokov	15 259 587,91			3 123 375,02	18 382 962,93
Neuhradená strata minulých rokov					
Výsledok hospodárenia BÚO	3 123 375,02		-5 834 482,00	3 123 375,02	-5 834 482,00

Ostatné položky vlastného imania					
Účet 491 - Vlastné imanie fyzickej osoby - podnikateľa					

IX. 1-3 b) Prehľad zmien vlastného imania - Bezprostredne predchádzajúce účtovné obdobie - riadna závierka					
Položka vlastného imania	Stav na začiatku účtovného obdobia	Prírastky	Úbytky	Presuny	Stav na konci účtovného obdobia
Základné imanie	1 068 115,00				1 068 115,00
Vlastné akcie a vlastné obchodné podiely					
Zmena ZI					
Pohľadávky za upísané VI					
Emisné ážio					
Ostatné kapitálové fondy	4 541 271,63				4 541 271,63
ZR fond (nedeliteľný fond) z kapitálových vkladov					
OR z precenenia majetku a záväzkov					
OR z kapitálových účastín					
OR z precenenia pri zlúčení, splynutí a rozdelení					
Zákonný rezervný fond	106 811,39				106 811,39
Nedeliteľný fond					
Štatutárne fondy a ostatné fondy					
Nerozdelený zisk minulých rokov	11 704 318,62			3 555 269,29	15 259 587,91
Neuhradená strata minulých rokov					
Výsledok hospodárenia BÚO	3 555 269,29	3 123 375,02		-3 555 269,29	3 123 375,02
Ostatné položky vlastného imania					
Účet 491 - Vlastné imanie fyzickej osoby - podnikateľa					

Článok X - Prehľad peňažných tokov

Cash Flow			
Označenie položky	Obsah položky	Bežné účtovné obdobie	Bezprostredne predchádzajúce účtovné obdobie
Z/S	Výsledok hospodárenia pred zdanením (+/-)	-6 978 893,00	4 041 453,00
A.1.	Nepeňažné operácie ovplyvňujúce výsledok hospodárenia z bežnej činnosti pred zdanením daňou z príjmov (súčet A. 1. 1.až A. 1. 9.) (+/-)	2 578 546,00	1 706 238,00
A.1.1.	Odpisy dlhodobého majetku (+)	2 141 695,00	1 947 612,00
A.1.2.	Zostatková cena likvidovaného alebo darovaného dlhodobého majetku (+)		
A.1.3.	Rezervy (+/-)		104 912,00
A.1.4.	Opravné položky (+/-)	207 292,00	-463 596,00
A.1.5.	Zmena stavu položiek časového rozlišenia	-19 655,00	331 126,00
A.1.6.	Zisk(-) / strata (+) z predaja dlhodobého majetku	-356 613,00	-301 172,00
A.1.7.	Výnosy z dlhodobého finančného majetku (-)		
A.1.8.	Nákladové (+) a výnosové úroky (-)	605 827,00	87 356,00
A.1.9.	Iné položky nepeňažného charakteru (+/-)		
A.2.	Vplyv zmien stavu pracovného kapitálu, ktorým sa na účely tohto opatrenia rozumie rozdiel medzi obežným majetkom a krátkodobými záväzkami s výnimkou položiek obežného majetku, ktoré sú súčasťou peňažných prostriedkov a peňažných ekvivalentov, na výsledok	1 206 595,00	-2 680 526,00
A.2.1.	Zmena stavu pohľadávok z prevádzkovej činnosti (-/+)	61 368,00	-3 859 161,00
A.2.2.	Zmena stavu záväzkov z prevádzkovej činnosti (+/-)	3 300 751,00	8 283 658,00
A.2.3.	Zmena stavu zásob (-/+)	-4 568 714,00	-7 105 023,00
A.2.4.	Zmena stavu krátkodobého finančného majetku, s výnimkou majetku, ktorý je súčasťou peňažných prostriedkov a peňažných ekvivalentov (-/+)		
A.3.	Peňažné toky z prevádzkovej činnosti s výnimkou príjmov a výdavkov, ktoré sa uvádzajú osobitne v iných častiach prehľadu peňažných tokov (+/-), (súčet Z/S + A1 + A 2)	-5 606 942,00	3 067 166,00
A.4.	Prijaté úroky, s výnimkou tých, ktoré sa začleňujú do investičných činností (+)		
A.5.	Výdavky na zaplatené úroky, s výnimkou tých, ktoré sa začleňujú do finančných činností (-)	-605 827,00	-87 356,00
A.6.	Výdavky na daň z príjmov účt. jednotky s výnimkou tých, ktoré sa začleňuje do investičných činností alebo finančných činností (-/+)	-1 041 083,00	-1 106 525,00
A 7.	Ostatné príjmy vzťahujúce sa na prevádzkovú činnosť (+)		
A.8.	Ostatné výdavky vzťahujúce sa na prevádzkovú činnosť (-)		
A	Čisté peňažné toky z prevádzkovej činnosti (súčet A.3. až A.8.)	-7 253 852,00	1 873 285,00
B.1.	Výdavky na obstaranie dlhodobého hmotného a nehmotného majetku	-9 751 455,00	-5 604 675,00
B.2.	Príjmy z predaja dlhodobého majetku (+)	361 803,00	372 809,00
B.3.	Peňažné výdavky na obstaranie dlhod. CP a podielov (-)		
B.4.	Peňažné príjmy z predaja dlhod. CP a podielov (+)		
B.5.	Peňažné výdavky na poskytnuté pôžičky (-)		
B.6.	Peňažné príjmy zo splácania poskytnutých pôžičiek (+)		
B.7.	Peňažné výdavky súvisiace s derivátmi (-)		
B.8.	Peňažné príjmy súvisiace s derivátmi (+)		
B.9.	Prijaté úroky, s výnimkou tých, ktoré sa začleňujú do prevádzkových činností (+)		

B.10.	Príjmy z dividend a iných podielov na zisku, s výnimkou tých, ktoré sa začleňujú do prevádzkových činností (+)		
B.11.	Výdavky na daň z príjmov ak je ju možné začleniť do investičnej činnosti (-)		
B.12.	Ostatné príjmy vzťahujúce sa na investičnú činnosť (+)		
B.13.	Ostatné výdavky vzťahujúce sa na investičnú činnosť (-)		
B.	Čisté peňažné toky z investičnej činnosti (súčet B. 1. až B. 13.)	-9 389 652,00	-5 231 867,00
C.1.	Peňažné toky vo vlastnom imaní (+/-)		
C.2.	Peňažné výdavky (úroky) na splácanie úverov a pôžičiek (-)		
C.3.	Vyplatené dividendy a iné podiely na zisku (-)		
C.4.	Výdavky na daň z príjmov ak je ich možné začleniť do finančných činností (-)		
C.5.	Peňažné príjmy (splátky/istiny) z úverov a pôžičiek (+)	16 172 571,00	4 185 595,00
C.6.	Peňažné výdavky na splácanie úverov a pôžičiek (-)		
C.7.	Peňažné príjmy z emisie dlhových cenných papierov (+)		
C.8.	Peňažné výdavky na úhradu záväzkov z dlhových CP (-)		
C.9.	Prijaté výnosové úroky (-)		
C.10.	Ostatné príjmy vzťahujúce sa na finančnú činnosť (+)		
C.11.	Ostatné výdavky vzťahujúce sa na finančnú činnosť (-)		
C.	Čisté peňažné toky z finančnej činnosti (súčet C. 1. až 11.)	16 172 571,00	4 185 595,00
D.	Čisté zvýšenie alebo čisté zníženie peňažných prostriedkov (+/-) (súčet A + B + C)	-470 933,00	827 013,00
E.	Stav peňažných prostriedkov a peňažných ekvivalentov nazačiatku účtovného obdobia	2 654 627,00	1 827 614,00
F	Zostatok peňažných prostriedkov a peňažných ekvivalentov na konci účtovného obdobia	2 183 694,00	2 654 627,00

Annual report 2023

LOWA PRODUCTION S.R.O.



1. Speech of the company's representative

Let me give you an overview of the business activities of LOWA PRODUCTION s.r.o. for 2023.

The year 2023 proved to be one of the most challenging in the history of LOWA PRODUCTION s.r.o. influenced by several external factors affecting the operation of our company.

The ongoing conflict in Ukraine kept energy prices at a higher level compared to previous years, although it must be noted that there was a decrease compared to 2022. Another important factor affecting our company was the continuing trend of high inflation throughout the Eurozone, including Slovakia, where inflation in 2023 reached level of 10.5 percent.

All the mentioned external influences together with the partial saturation of the market due to sales increases and changes in customer behavior in the "Covid years" began to bring a certain instability in the entire footwear sector as well as increased caution and changes in customer behavior.

The situation on the labor market in Slovakia continued to be difficult, with the unemployment rate in the Trenčín region reaching 3.64%, which was the 3rd lowest unemployment among all regions of Slovakia. Potential new employees who are available on the labor market have many job opportunities to choose from, and since one is a worker with a lower qualification, the price of work is largely influenced by the amount of the minimum wage, which also reached an enormous increase in 2023, from €646 in 2022 to the amount of €700. Since it is still necessary to maintain salary levels depending on the level of difficulty and expertise of the work performed, of course the amount of the minimum wage has a direct impact on the higher earning groups, where it is necessary to maintain competitiveness on the labor market.

Despite all the above-mentioned external influences, the company LOWA PRODUCTION s.r.o. in 2023 found good results. When we compare the level of production achieved in 2022 with 2023, at the end of August, an increase in the number of pairs of shoes produced by more than 270,000 pairs was achieved compared to the same observed period in 2022, to the level 2,135,000 pairs of shoes produced in the first 8 months of 2023.

Unfortunately, the long-prepared digital transformation that took place in our company and was fully go live from October 1, 2023 through the implementation of the SAP information system turned out to be unexpectedly negative. During the last four months of 2023, our company was unable to produce its own products in the required quantities due to accumulating problems with the implementation of the SAP information system. We must state that the lack of

preparation of the entire project had a devastating impact on the company's overall results for 2023, which are shown in the financial statements.

The year 2024 will be a stabilization year for our company, where we will try to reverse the unfavorable trend at the end of 2023. We believe that with a systematic approach and changes aimed at improving the efficiency of processes, stabilization and adopted cost-saving measures, we will be able to achieve this goal together.

Kind regards,

Martin Halmo, MBA
CEO

2. Legislative framework for the annual report

The company has an audit obligation pursuant to Section 19 of the Act No. 431/2002 Coll. on Accounting as amended and therefore also has the obligation to prepare an annual report pursuant to Section 20 of the Act on accounting.

This annual report is also subject to audit within one year of the end of the accounting period. This annual report shall be electronically deposited in the register of accounts and, by way of the latter, in the Companies Register, as provided for in Sections 23(2) and 23b(4) of the Act on accounting.

3. Identification data - basic information

Main company data

Business name:	LOWA PRODUCTION s.r.o.
Registered office:	Továrenská 10, Bošany 956 18
ID No.:	31 420 796
Companies Register:	Companies Register of the District Court Trenčín Section: Sro., File No.: 19051/R
Legal form:	Limited liability company
Company CEOs:	Werner Riethmann (till 11 June 2024), Alberto Zanatta, Halmo Martin, MBA (till 11 June 2024)

Identification data – additional information

Economic result before tax:	EUR - 6,978,893
Paid-up registered capital (account 411)	EUR 1,068,115
Statutory reserve fund (account 421)	EUR 106,811
Average number of employees	1,705
Main activity	Manufacture of footwear and footwear uppers

The accounting period of the company is the calendar year. The company does not have a branch plant or organisational unit in the country or abroad.

The statutory body of LOWA PRODUCTION s.r.o. is the CEO of the company and the proxy holder of the company within the scope of the proxy holding. The company is not obliged to, nor has it voluntarily established a Supervisory Board. The activities of the company are regulated by the Memorandum of Association of the company

4. Mandatory information

Information concerning development of the accounting entity

Rialto s.r.o. company was founded in 1992, when it established itself on the premises of former Koželužne plant in Bošany. Although at that time shoe companies in Slovakia were struggling with a significant decline in orders, RIALTO set itself the goal that despite the decline of the shoe industry, production in Slovakia can continue to function. And also thanks to a partnership with an Italian company in charge of model development and sales, it has indeed succeeded.

The proof of this is the fact that the company today belongs to the three strongest footwear companies, which provide a total of about 70 percent of the share of footwear production in Slovakia and thus ranks not only among the European but also among the world top footwear companies.

An important milestone of the company was the change of the business name in 1.7.2021 from RIALTO s.r.o to LOWA RODUCTION s.r.o where we joined our sister companies under the same business name of our brand.

For more than two decades the company factories have been producing extremely high quality, mainly sports, trekking shoes, but also sports and walking shoes of the LOWA brand. The company currently manufactures its products in four of its own production plants in Bošany, Nitrianske Pravno, Handlová and Klenovec, where more than 1,700 employees work, and another 500 employees work for LOWA PRODUCTION in cooperating companies.

During 2023 we end contract with company in Bosnia - D.O.O.“ALFA“ Modrica. Our cooperation with Alba Svetosavska bb 74480 Albanian, Modrica Bosnia-Herzegovina a DOO Obuca Zvornik, in Bosnia - Herzegovina remaind.

However, the company production is not intended for the Slovak market, but for the foreign one. All shoes from the company factories go to Western European countries, but also to the USA, China, Japan and Canada.

The year 2023 is a milestone in the history of the LOWA brand.

It is celebrating its 100th anniversary.

The logo features the word "LOWA" in a large, white, outlined, blocky font. Below it, the words "100 ROKOV" are written in a smaller, white, solid, blocky font. The entire logo is set against a solid black rectangular background.

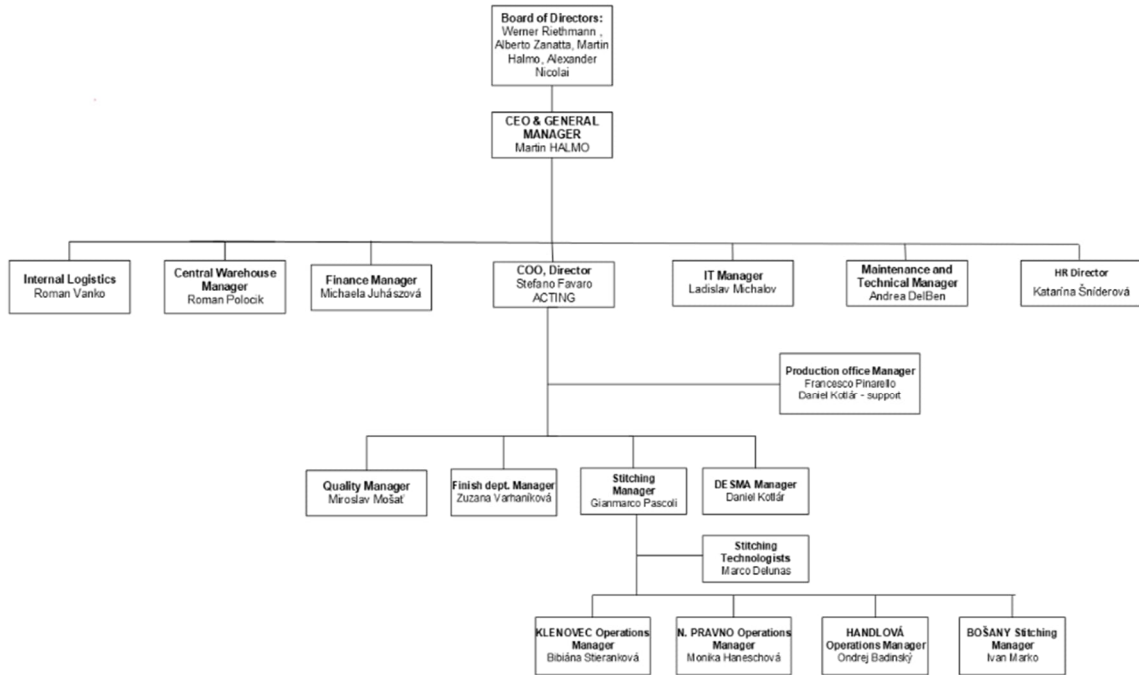
Company organizational structure

Organizational structure of management as at 31.12.2023



Affiliate company
 Hierarchical report
 Functional Report

Valid from: 10/3/2023
 Drafted by: HR
 Verified by: Martin Halmo
 Approved by: Giuseppe Dalmas



5. Anniversary of the foundation of the brand 100 YEARS OF LOWA 1923 – 2023

The year of 2023 marks a milestone in LOWA’s history. The shoemaker is celeb-rating its 100th anniversary. It is the perfect time to look back over the last 100 years and bring the company’s history to life.

HOW IT ALL BEGAN - ONCE UPON A TIME, THERE WERE THREE BROTHERS

But don’t be mistaken: This is not some fairy tale. It is a true story. Lorenz, Hans and Adolf Wagner lived in the Bavarian community of Jetzendorf on the river Ilm more than 100 years ago. Their father taught the cobbler trade to them, and the three went on to make Alpine boot history as the founders of the brands LOWA, Hanwag and Hochland.

WITHIN A RADIUS OF 10 KILO-METRES

Demand for shoes was huge in the 1920s because they were the most important piece of equipment people needed for travel. People who lived in both rural and

urban areas primarily used “shanks’ mare” to get from place to place. Lorenz’s brothers also set up their own independent cobbler shops. Hans Wagner moved to Vierkirchen and his brother Adolf to Weichs, two towns that are about 10 kilo-metres from Jetzendorf. The band broke up, and the story of the three shoe brands began.

The brand known today as Hanwag was created in 1921. Hans Wagner supplied shoes to a Munich company and soon started producing its own drawstring and Bavarian Haferl shoes. He continuously expanded his business and began to market his shoes under the Hanwag brand name in 1952. The factory remained in family hands for its first 83 years of existence. The company’s founder passed leadership of the company to his nephew Josef Wagner. As a result, Hanwag had only two managing directors during all of these years in business. In 2004, the company became part of Fenix Outdoor AB. The “brother company” remains connected to LOWA as a friendly competitor to this day.

Adolf Wagner, the youngest of the three brothers, married in 1923 and moved to Weichs, where he took over the local cobbler shop and turned it into a shoe factory with 30 employees in the next 10 years. The mountain-eering and ski boots he sold under the name “A.W.” were very successful. Like his brothers, he produced mountain infantry boots during the war years. The company got a new start after the war under the brand name Hochland. His daughter Emma assumed leadership of the company in 1955 together with her husband. The company then made a global name for itself in the 1950s and 1960s. In the mid-1970s, the shoe factory was leased to Romika, a company that produced premium-quality hiking boots there. But the competitive pressure became too much, and the factory was forced to close for good in 1981.



THE “ILMTALER SPORTSCHUH-FABRIK”

The parallels to the stories of his brothers cannot be overlooked: As the oldest son, Lorenz Wagner, who was born in 1893, inherited the business from his parents in 1922. It included some property and the country cobbler’s shop run by

his father, Johann. Lorenz had some big plans: He wanted to work with his wife, Therese, and turn the “small-time shoe-maker’s shop” into a real “company”. He then bought his first machinery and established his own company in 1923, a business that had not yet been named LOWA. He most likely operated the company under his own name at the start. The company “Ilmtaler Sportschuh-fabrik” appeared for the first time in records in the 1930s. Success arrived: In 1925, Lorenz Wagner employed two men who were older than 16. By 1930, the company had seven employees: six men and a woman. His first factory building was then erected, 15 metres by 6 metres.

An ambitious apprentice, Josef Lederer, joined the company in February 1930. He said later:



“The shoemakers worked in the attic. I was up there, too, as an apprentice. All of us ate in the house, including those who lived in town. Meals were part of our pay. Apprentices had to pay dues – in my case, I had to shine the shoes of the woman who later became my wife.”

— Sepp Lederer | LOWA



Did he suspect it at the time? Josef Lederer left LOWA after his apprenticeship ended. But he returned to the company more than 15 years later and married Berti Wagner, the daughter of the company’s founder.

THE NEXT GENERATION
SEPP AND BERTI LEDERER

Good and bad fortune were walking hand in hand when the former apprentice Josef Lederer, nicknamed Sepp, returned to LOWA. The company had run into economic problems, and Lorenz Wagner, the head of the company and its founder, had died. At the same time, Sepp fell in love with Berta Wagner and married her. Together with Berta's brother, Josef Wagner, the new generation managed to save the company and turn it into an inter-na-tionally known and successful brand.

A NEW NAME AND NEW SHOES

Lorenz Wagner had to reor-ganise the shoe factory after the end of World War II. The buildings and machinery were still in place. But boots for mountain infantry soldiers were no longer needed, and the French prisoners of war who made up most of LOWA's workforce had returned home.

Even though demand for shoes was heavy during the postwar years – the competition was, too. The Wagner brothers in Weichs and Vierkirchen were vying against other shoe factories in and around Munich to establish their place in the marketplace.

The “Ilmtaler Sportschuh-fabrik” had to reinvent itself, hire workers and attract new customers. Lorenz Wagner created the LOWA brand using the first two letters of his two names. The first collections sold during the postwar years had a very wide range. LOWA produced more and more Bavarian Haferl shoes, moun-tain-eering boots and ski boots as well as sandals, light-weight low-cut shoes, après ski boots and fur slippers.

BUSINESS PROBLEMS ARISE

Material and money were in short supply at the beginning of the 1950s. The Korean crisis intensified this situation. Leather, the essential material of LOWA's business, was in short supply, and prices for it were extremely high. Lorenz Wagner bought huge amounts of leather.

Sepp Lederer talked about the reasons for Wagner's buying decisions in an interview he gave later: “A few cunning busi-nesspeople took advantage of the situation and said: buy, buy! – the price is just going to go up! Six months later, the Korean crisis had passed and leather prices plummeted. This was 1950/51. One day, we could not get any more money from the bank to pay our wages.” – LOWA faced bank-ruptcy.

A plan to save the shoe factory was needed. Fortunately, Lorenz Wagner had exactly the right man and the right woman already at the company. His daughter Berta (Berti) Wagner was commercial director of LOWA at this point. Sepp Lederer, who had recently been released from POW camp, was working as a shop manager in the shoe factory. Sepp Lederer had actually been planning to stay “just one year”. But he could not abandon the company during this financial crisis. He and his future wife assumed responsibility for the company. The creditors urged LOWA to reach a settlement, but Sepp and Berti succeeded in negotiating a moratorium with them – that is a delay in payments.

It was a highly stressful time. Berti Lederer later said that the company faced bankruptcy every month and it had to be prevented over and over again. But the two managed to overcome the challenges – and the events drew Berti and Sepp closer together. They married on 5 July 1952. Lorenz Wagner experienced these dramatic events during the last year of his life. He died in 1953 at the age of 60. But LOWA was not out of the woods yet

LOWA ON THE WORLD'S HIGHEST MOUNTAINS

By the mid-1950s, the crisis had passed. The son of the company's founder, Josef Wagner, also joined LOWA. He oversaw production operations and joined Sepp Lederer in running the company. Berti Lederer continued to oversee sales. In 1957, the second generation of the family-run company set up a limited partnership, LOWA KG. Sepp Lederer and Josef Wagner became personally liable partners. Berti



Lederer acted as limited partner. LOWA discontinued its production of street and Haferl shoes and focused on making high-quality mountain-eering and ski footwear. The first marketing campaigns were conducted. Brochures were printed and trade fairs visited. At the time, LOWA made a name for itself by outfitting many high-mountain expeditions. International mountain climbers visited the shoemaker in the Bavarian town of Jetzendorf to seek out the company's advice and order bespoke footwear. The golden age of "mountain-eering and ski boots with a kick" began.

NEW DIRECTION TECNICA ACQUIRES LOWA

The years of 1992/1993 marked the dawn of a new era at LOWA. Josef Lederer sold the company to Tecnica of Italy, and Werner Riethmann became the company's new managing director and share-holder.

LIGHT AND HEAVY

Sepp Lederer resigned from his managerial position in 1988. His and Berti's son Stefan then joined Berti on LOWA's top management team. Stefan developed a new generation of light-weight mountain-eering footwear that went on to conquer the market a few years later. Trekking shoes were developed as an outdoor-capable competitor to sneakers.

By contrast, the winter portion of the seasonal business, ski boots, became increasingly heavy and technical. The new models were not as well received by customers as expected. The weather also put a major damper on the ski-boot business: Mild, relatively snowless winters followed one after another.



UPHEAVAL

The third Wagner-Lederer generation did not enjoy the same commercial success as its predecessor. LOWA ran into financial difficulties as a result of a series of incorrect business decisions and changes in the market. Once again, banks had the final say on the company's fate. It was the time when Werner Riethmann joined LOWA. Riethmann had previously served as managing director of Raichle, a Swiss shoemaker. He knew LOWA and the Lederer family. In 1992, the Board of Advisors at Deutsche Bank appointed him managing director of the company.

Stories told about this time of upheaval and resurgence sound, at times, like true adventures. Werner Riethmann recalled during a newspaper interview that the company had mountains of unused material stored in barns and garages. He said he only "drew on this stockpile" of material during his entire first year to produce shoes. The sale of LOWA was initiated when his one-year contract expired.

THE ZANATTA FAMILY AND TECNICA

Several companies were interested in purchasing the shoe factory. Ultimately, Tecnica of Italy emerged as the buyer. The family-run company arose at a similar time and with similar product lines as LOWA. It had gone into business in 1930 as a small Italian cobbler shop and grew from there. Giancarlo Zanatta, the senior member of the family today, had worked as an apprentice in his father's workshop. His brother and he expanded the operation to create a larger shoe factory that produced mountain-eering boots, ski boots and après ski boots. The company achieved its international breakthrough in 1970 with the creation of Moon Boots. These après ski boots, modelled after the heavy footwear worn by the first humans on the moon, are now a classic of industrial design and are displayed in museums like the Museum of Modern Art in New York.



The acquisition of a majority stake in LOWA provided Tecnica with an important position in the Alpine shoe market. Another share-holder in LOWA from this time was Werner Riethmann, who returned to the company shortly after the transaction was completed and, more or less, started his second career at LOWA. Collaboration between Tecnica and LOWA got off to an auspicious start. A long-time employee enjoys remembering the companies' first joint party, the 70th anniversary of LOWA. "It was a great time," she said. "The local band Jetzendorf Haus- und Hinterhofmusikanten performed. It was something our Italian business partners really loved. We formed a conga line and danced through the hall – old and young, Jetzendorf residents and Italians – all together. The mood was incredible."

MORE LOWA, FEWER SKI BOOTS

Despite it all, LOWA employees and the town of Jetzendorf remained uncertain after the acquisition. What does the future hold? Will LOWA remain in Jetzendorf? Will Tecnica change the product line?

The new management team at LOWA soon revealed its plans: LOWA would remain a maker of Alpine footwear and LOWA would remain in Jetzendorf. Nonetheless, the LOWA ski-boot segment was transferred to Tecnica in Italy. The job of developing and producing ski boots is an elaborate, costly process. For this reason, it made little sense for the business group to operate two ski-boot operations. LOWA ski boots were produced by Tecnica for more than 10 years. Ski-boot production was finally stopped for good in 2008. But LOWA mountaineering boots took huge strides towards success. The slogan was: LOWA "... simply more". Restructuring, investments, new buildings and technical enhancements led the company to its next summit: the sale of 1 million pairs of shoes in 2000.



2000 - LOWA sells 1 million pairs of shoes for the first time. The company grows and builds new production buildings. The 15-square-metre shop in which Lorenz Wagner got his start evolves into a modern plant with 7,000 square metres of space.

2003 - LOWA and Schöffel Sport-bekleidung GmbH open the first Schöffel-LOWA store in Frankfurt. The joint venture exploits synergies, and the products made by the two companies perfectly complement one another. More than 36 other stores are opened in Germany, Austria and Italy over the years.

2010 - LOWA reaches its next milestone. Two million pairs of shoes! LOWA markets its products in many countries around the world – in addition to Europe, in the United States, China and Australia.

2015 - „Made in Europe“:
LOWA produces its shoes across Europe with production partners in Slovakia, Bosnia, Italy and Croatia.

2019 - Alexander Nicolai becomes managing director and leads LOWA along with Werner Riethmann. In this same year, LOWA acquires its long-time production partner Riko Sport. The development location in Italy becomes known as LOWA R&D and the production operation in Slovakia as LOWA Production. More than 2,000 people now work at LOWA.

2023 - LOWA celebrates its 100th birthday in 2023 – and produces over 3 million pairs of shoes. The brand is one of the most important producers of high-quality outdoor shoes worldwide and exports its products to 80 countries.

6. Company results in 2023

Profit and loss report

The company's results for 2023 reflect a continuous increase in production volume. In 2023, the company achieved turnover from production in the amount of 115,076 K€ (in 2022 in the amount of 112,563 K€). Most of the production is intended for export, which contributes to the active foreign trade of the Slovak Republic. The economic result from economic activity reached negative value of -6,308 K€

The economic result for the accounting period 2023 after taxation represented a loss in the amount of 5,834,482 K€

A proposal to settle the loss for 2023 from the profits of previous periods, booked on account 428000, will be submitted to the Board of directors.

Development of assets and sources of coverage

In 2023, the company invested mainly in the construction of new warehouse and production premises, as well as in new and modern technologies and equipment. Investments in tangible and intangible assets amounted to €9,751 thousand.

Social and personnel policy

The year 2023 in the field of personnel work continues with activities in the recruitment of new employees mainly within the production departments and stabilization of the number of production employees in individual production departments in accordance with the company strategy. As at 31.12.2023 the company employed 1,706 employees, 72.2% women and 27.8% men.

The following graph shows the development of the number of employees of the company from 2015 to the present



The next graph illustrates the age structure of employees at the end of 2023



7. Vision and values of company

VISION

INSPIRE AN ACTIVE OUTDOOR LIFE

MISSION

TO CREATE AMAZING EXPERIENCES THROUGH OUTSTANDING PRODUCTS



HUMANITY

We believe that relationships inspired by long-term, transparency and reciprocity are the secret for happiness.

Our happiness depends on ourselves and the relationships that we build with others. A shared path, rooted in an open and nurturing environment, with mutual respect and support, is the optimal way to achieve our objective.

PASSION

We take the field, always giving our best! The dynamic business activity on which our story is built has instilled us with a desire to excel in all areas. Driven by our passion, day after day, we accept the challenge to continuously improve our products, the world we live in and ourselves, as colleagues and individuals.

INNOVATION

We believe that it is essential to take risks in order to improve. Innovation is a pillar of the company's culture, but stepping off the well-trodden path and going beyond is an approach involving a certain element of risk.

We are willing to accept this risk, with the experience to know how to manage it, and this helps us to move closer towards our goals, day by day.

ROOTS

We look ahead, inspired by our past. Our company is the product of its solid foundations, but we are not afraid to look ahead, towards the future. Improvement, growth and innovation are pillars of our business, and the work we do now consolidates our foundations enabling us to reach ever higher.

COMMITMENT

Our actions trigger dynamics that go beyond business. A company is not a self-sufficient ecosystem. Its existence depends on its interaction with the local communities and environment where it operates. With this awareness, we strive to ensure that our growth benefits our people, who grow with us, and our planet.

Next steps

Based on our many years of experience in corporate responsibility, we have developed a CR strategy to 2027. Our goal is to continuously improve and be even more transparent in how we take responsibility.

We have merged our environmental and quality management department with our occupational health and safety department and hope this will bring improvements and greater efficiency. We are planning an integrated management system here, which will be ISO 45001 certified.

We have defined specific projects and set ambitious goals in these areas:

Sustainable products

Climate action

Responsibility in the supply chain

Safe and inclusive working environments

According to the current data (Corporate Carbon Footprint or CCF), we will make an appropriate contribution to the achievement of the Paris Agreement. We have a range of initiatives in this area, including Life Cycle Assessment (LCA) and Product Carbon Footprints.

We are committed to the goal of achieving carbon neutrality by 2050. That's why we have joined the UN RaceToZero initiative and are reducing our carbon emissions.

We are mitigating ESG risks for 90% of our volume spent with material suppliers (Tier 1) by the end of 2025.

Remuneration

The company does not have a signed collective agreement, as it does not have a trade union.

The social fund was used to subsidize employees' meals. In July 2023, the company paid employees an extraordinary one-time bonus in connection with the rise in energy prices and their impact on the household in the first half of 2023, in the amount of EUR 150 for each employee. In the month of December 2023, a cash payment was paid on the occasion of the Christmas holidays as the thirteenth salary, if the employee met the conditions of entitlement to its payment. Its amount was precisely determined in the range from 0 - 90% of the employee's average monthly salary. Due to the unfavorable development of inflation and the growth of consumer prices in 2022, the management of the company proceeded to a general valorization of wages in the month of January 2023 in the amount of 6.0%.

Education

In 2023, the company focused in the field of educational activities mainly on further strengthening of IT competences and in accordance with the company's strategy of transition to the use of the SAP system as well as effective work with SW Excel.

In the area of management skills, she focused on the knowledge and use of leadership tools - the so-called soft-skills and also continued educational activities in the form of e-learning in the area related to the language readiness of workers at various levels. Specific training was focused on the necessary skills and knowledge in the operation and operation of new technologies.

Social care for employees

The company continued in 2023 with the support of a healthy lifestyle in the form of free provision of fruit for employees, vitamin packages, as well as the possibility to use massages at workplaces. Continue with activity of days of ergonomics, where in cooperation with our occupational health service, experts in the field of physiotherapy provided advice and a short intervention directly at the workplace. During the year, various sports activities were prepared for employees and their family members.

Women's Day was reminded with a gift and personal congratulations to every employee of the company. In September, the company's management met with employees and their family members and organized a Family Day, which was also connected with the celebration of the 100th anniversary of the founding of the LOWA brand. In addition to rich refreshments, an interesting program was

prepared for the employees, a number of attractions for children and adults and entry to the family zoo.

With the support of the management, the company's employees continue with activity to participate in the DPNB nationwide ecological campaign (bicycle to work). More than 127 employees in all operations were actively involved and together drove 11,186 km to work.

8. Additional information

The largest suppliers of LOWA PRODUCTION s.r.o. company, 2023

	Hodnota v EUR
LOWA R&D S.R.L..	25 612 181
W.L. GORE & ASSOCIATES GMBH	13 808 922
BASF Slovensko spol. s r.o.	5 609 844
SPIDER SOLES s.r.o.	5 511 965
ŠKREBIČ COMPANY TESLIĆ DOO	5 408 015
"BM 2" D.O.O.	5 174 596
VIBRAM SPA	3 561 485
VIVIANI D.O.O.	3 274 445
DAK s.r.o.	3 115 330
TECNICA GROUP SPA	2 781 500

The largest buyers of LOWA PRODUCTION s.r.o. company, 2023

	Hodnota v EUR
LOWA R&D S.R.L..	82 030 892
LOWA SPORTSCHUHE GMBH	34 498 974
ELTEN Sicherheitsschuhe GmbH	418 009
BIRKENSTOCK INJECTIONS GMBH	330 150
BAMIPA s.r.o.	240 956
LEDERFABRIK JOSEF HEINEN GMBH	45 772
ŽP EKO QELET, a.s.	20 292
TVORNICA OBUCE BEMA D.O.O.	14 584
RUBBERMAC.IT S.R.L.	9 361
ŠKREBIČ COMPANY TESLIĆ DOO	3 554

Impact on the environment

LOWA PRODUCTION s.r.o. is a company with a responsible approach to the environment and realizes that environmental protection is one of the keys to long-

term business success. We consider the environment to be a key value and we continuously improve our environmental behavior.

The management of the company focuses primarily on preventing and limiting the generation of waste in the production process as well as on reducing their danger to the country. We are aware of the value of our resources and are looking for innovative ways to rework strategy or recycle them.

The company's environmental policy is also focused on reducing emissions and saving electricity and water.

Research and development

During 2023 the company, through its in-house R&D department located in its sister company LOWA R&D S.R.L in Italy, carried out research and development activities mainly aimed at supporting the development of new projects within the Group.

Acquisition of shares and shares

The company did not purchase its own shares or shares of the parent company.

Facts that occurred after the balance sheet date and until the date of preparation of the financial statements

Mr. Werner Riethmann and Mr. Martin Halmo were recall from position of manager director/procurist based of General assembly decision dated 10.6.2024.

Significant risks and uncertainties

The ongoing military operation in Ukraine and the related sanctions against the Russian Federation may have an impact on the European economy and the world. The entity has no significant direct exposure to Ukraine, Russia or Belarus. However, the impact on the general economic situation may require a reassessment of certain assumptions and estimates. This may result in significant adjustments to the carrying amounts of certain assets in subsequent periods. At this stage, the company's management is not able to reliably estimate the impact because events are evolving from day to day.

The energy crisis caused higher energy prices, which resulted in higher annual costs. They were partially eliminated in increased transfer prices for products.

Longer-term impacts may also affect trading volumes, cash flows and profitability. Nevertheless, at the balance sheet date, the Company continues to meet its obligations as they fall due and therefore continues to apply the going concern assumption.

9. Attachments

1. Financial statements as at 31.12.2023
2. Notes to the financial statements as at 31.12.2023
3. Auditor's report on verification of the financial statements as at 31.12.2023

Independent Auditor's Report

To the Owner and Statutory Representatives of LOWA PRODUCTION s.r.o.:

Report on the Audit of the Financial Statements

Opinion

We have audited the financial statements of LOWA PRODUCTION s.r.o. ("the Company"), which comprise the balance sheet as at 31 December 2023, the income statement for the year then ended, and notes to the financial statements, including a summary of significant accounting policies.

In our opinion, the accompanying financial statements of the Company give a true and fair view of the financial position of the Company as at 31 December 2023, and of its financial performance for the year then ended in accordance with the Act on Accounting No 431/2002 Coll., as amended by later legislation ("the Act on Accounting").

Basis for Opinion

We conducted our audit in accordance with International Standards on Auditing ("ISAs"). Our responsibilities under those standards are further described in the Auditor's Responsibilities for the Audit of the Financial Statements section of our report. We are independent of the Company in accordance with the Act on Statutory Audit No 423/2015 Coll. and on amendments to the Act on Accounting No 431/2002 Coll., as amended by later legislation ("the Act on Statutory Audit") related to ethics, including Auditor's Code of Ethics, that are relevant to our audit of the financial statements, and we have fulfilled other requirements of these provisions related to ethics. We believe that the audit evidence we have obtained is sufficient and appropriate to provide a basis for our opinion.

Responsibilities of Management for the Financial Statements

Management is responsible for the preparation of the financial statements that give true and fair view in accordance with the Act on Accounting, and for such internal control as management determines is necessary to enable the preparation of financial statements that are free from material misstatement, whether due to fraud or error.

In preparing the financial statements, management is responsible for assessing the Company's ability to continue as a going concern, disclosing, as applicable, matters related to going concern and using the going concern basis of accounting unless management either intends to liquidate the Company or to cease operations, or has no realistic alternative but to do so.

Auditor's Responsibilities for the Audit of the Financial Statements

Our objectives are to obtain reasonable assurance about whether the financial statements as a whole are free from material misstatement, whether due to fraud or error, and to issue an auditor's report that includes our opinion. Reasonable assurance is a high level of assurance, but is not a guarantee that an audit conducted in accordance with ISAs will always detect a material misstatement when it exists. Misstatements can arise from fraud or error and are considered material if, individually or in the aggregate, they could reasonably be expected to influence the economic decisions of users taken on the basis of these financial statements.

THIS IS A TRANSLATION OF THE ORIGINAL SLOVAK REPORT

As part of an audit in accordance with ISAs, we exercise professional judgment and maintain professional scepticism throughout the audit. We also:

- Identify and assess the risks of material misstatement of the financial statements, whether due to fraud or error, design and perform audit procedures responsive to those risks, and obtain audit evidence that is sufficient and appropriate to provide a basis for our opinion. The risk of not detecting a material misstatement resulting from fraud is higher than for one resulting from error, as fraud may involve collusion, forgery, intentional omissions, misrepresentations, or the override of internal control.
- Obtain an understanding of internal control relevant to the audit in order to design audit procedures that are appropriate in the circumstances, but not for the purpose of expressing an opinion on the effectiveness of the Company's internal control.
- Evaluate the appropriateness of accounting policies used and the reasonableness of accounting estimates and related disclosures made by management.
- Conclude on the appropriateness of management's use of the going concern basis of accounting and, based on the audit evidence obtained, whether a material uncertainty exists related to events or conditions that may cast significant doubt on the Company's ability to continue as a going concern. If we conclude that a material uncertainty exists, we are required to draw attention in our auditor's report to the related disclosures in the financial statements or, if such disclosures are inadequate, to modify our opinion. Our conclusions are based on the audit evidence obtained up to the date of our auditor's report. However, future events or conditions may cause the Company to cease to continue as a going concern.
- Evaluate the overall presentation, structure and content of the financial statements including the presented information as well as whether the financial statements captures the underlying transactions and events in a manner that leads to their fair presentation.

We communicate with those charged with governance regarding, among other matters, the planned scope and timing of the audit and significant audit findings, including any significant deficiencies in internal control that we identify during our audit.

Report on Other Legal and Regulatory Requirements

Report on Information Disclosed in the Annual Report

Management is responsible for the information disclosed in the annual report, prepared based on requirements of the Act on Accounting. Our opinion on the financial statements expressed above does not apply to other information contained in the annual report.

In connection with audit of the financial statements it is our responsibility to understand the information disclosed in the annual report and to consider whether such information is not materially inconsistent with audited financial statements or our knowledge obtained in the audit of the financial statements, or otherwise appears to be materially misstated.

We considered whether the Company's annual report contains information, disclosure of which is required by the Act on Accounting.

Based on procedures performed during the audit of financial statements, in our opinion:

- Information disclosed in the annual report prepared for 2023 is consistent with the financial statements for the relevant year,
- The annual report contains information based on the Act on Accounting.

Additionally, based on our understanding of the Company and its situation, obtained in the audit of the financial statements, we are required to disclose whether material misstatements were identified in the annual report, which we received prior to the date of issue of this auditor's report. In this regard, there are no findings which we should disclose.

26 June 2024
Bratislava, Slovak Republic

Ernst & Young Slovakia, spol. s r.o.
SKAU Licence No. 257

Ing. Tomáš Přeček, statutory auditor
UDVA Licence No. 1067

FINANCIAL STATEMENT



as of 31.12.2023

Numerical data should be right justified. Write all other data from the left. Leave unfilled lines blank.

Data should be printed in capital letters (according to the specimen), either with a typewriter or printer, in black or dark blue ink.

Á Ä B Ć D É F G H Í J K L M N O P Q R Š T Ú V X Ý Ž 0 1 2 3 4 5 6 7 8 9

Tax Identification Number 2 0 2 0 4 1 7 7 2 9	Financial statement X year end	Entity small	Month from 1	Year 2 0 2 3
Company No. 3 1 4 2 0 7 9 6	extraordinary	X large	For the period to 1 2	2 0 2 3
SK NACE 1 5 . 2 0 . 0	interim	(mark with an x)	Previous reporting period from 1	2 0 2 2
			to 1 2	2 0 2 2

Attached financial statements
Balance Sh., P/L Statement

Business name of the reporting entity

LOWA PRODUCTION S.R.O.

Registered office of the reporting entity

Street

TOVÁRENSKÁ

Number

1 0

Postcode

City or town

9 5 6 1 8 BOŠANY

Business register name and company registration number

OR OKRES.SÚDU TRENČÍN ODD.: S.R.O. Č. 19051/R

Telephone

0 3 8 5 4 3 0 1 2 0

Fax

E-mail

FINANCE@LOWA.SK

Date prepared

1 1 . 6 . 2 0 2 4

Date approved

. . 2 0

Signature of the entity's statutory body, member of the entity's statutory body or the individual that is the entity

Tax authority notes

Record No.

Tax authority stamps

Balance Sh.

2 0 2 0 4 1 7 7 2 9

3 1 4 2 0 7 9 6



Row a	Assets b	Line no. c	Current reporting period		Previous reporting period	
			1	Gross - part 1 Corrected - part 2	Net 2	Net 3
	Total assets I. 02 + I. 33 + I. 74	01	9 3 7 1 5 4 5 2	6 1 0 3 2 8 7 1		
			3 2 6 8 2 5 8 1		4 7 4 3 8 2 9 9	
A.	Non-current assets I. 03 + I. 11 + I. 21	02	5 4 2 5 4 2 8 8	2 2 5 6 0 5 1 6		
			3 1 6 9 3 7 7 2		1 4 9 5 5 9 4 5	
A.I.	Intangible assets (I. 04 až I. 10)	03	1 9 3 4 3 9 1	1 6 3 6 6 9 1		
			2 9 7 7 0 0		2 7 1 0 4	
A.I.1.	Capitalized development costs (012) - /072, 091A/	04				
2.	Software (013) - /073, 091A/	05	1 9 2 9 7 9 1	1 6 3 2 0 9 1		
			2 9 7 7 0 0		2 2 5 0 4	
3.	Valuable rights (014) - /074, 091A/	06				
4.	Goodwill (015) - /075, 091A/	07				
5.	Other intangible assets (019, 01X) - /079, 07X, 091A/	08				
6.	Acquired intangible assets (041) - /093/	09	4 6 0 0	4 6 0 0		
					4 6 0 0	
7.	Prepayments made on intangible assets (051) - /095A/	10				
A.II.	Property, plant and equipment total (I. 12 až I. 20)	11	5 2 3 1 9 8 9 7	2 0 9 2 3 8 2 5		
			3 1 3 9 6 0 7 2		1 4 9 2 8 8 4 1	
A.II.1.	Land (031) - /092A/	12	6 3 7 1 6 7	6 3 7 1 6 7		
					6 3 7 1 6 7	
2.	Buildings (021) - /081, 092A/	13	2 6 5 0 9 3 0 1	1 3 2 8 8 7 3 7		
			1 3 2 2 0 5 6 4		1 0 3 8 3 8 4 6	
3.	Individual movable assets and sets of movable assets (022) - /082, 092A/	14	2 4 3 5 7 6 9 9	6 1 8 2 1 9 1		
			1 8 1 7 5 5 0 8		3 6 1 9 2 5 2	

Balance Sh.

2 0 2 0 4 1 7 7 2 9

3 1 4 2 0 7 9 6



Row a	Assets b	Line rno. c	Current reporting period		Previous reporting period
			1	Net 2	Net 3
			Corrected - part 2		
4.	Perennial crops (025) - /085, 092A/	15			
5.	Herd and draft animals (026) - /086, 092A/	16			
6.	Other tangible assets (029, 02X, 032) - /089, 08X, 092A/	17			
7.	Acquired property plant and equipment (042) - /094/	18	6 8 8 8 6 3	6 8 8 8 6 3	1 4 4 5 4 6
8.	Prepayments made on property plant and equipment (052) - /095A/	19	1 2 6 8 6 7	1 2 6 8 6 7	1 4 4 0 3 0
9.	Allowance for acquired assets (+/- 097) +/- 098	20			
A.III.	Non-current financial assets total (l. 22 až l. 32)	21			
A.III.1.	Equity instruments and participation in related entities (061A, 062A, 063A) - /096A/	22			
2.	Equity instruments and participation with interests except in related entities (062A) - /096A/	23			
3.	Other realizable securities and shares (063A) - /096A/	24			
4.	Lendings to related entities (066A) - /096A/	25			
5.	Intercompany lendings except to related entities (066A) - /096A/	26			
6.	Other lendings (067A) - /096A/	27			
7.	Debt Instruments and other non- current financial assets (065A, 069A,06XA) - /096A/	28			

Balance Sh.

2 0 2 0 4 1 7 7 2 9

3 1 4 2 0 7 9 6



Row a	Assets b	Line No. c	Current reporting period		Previous reporting period	
			1	Gross - part 1 Corrected - part 2	Net 2	Net 3
8.	Lendings and other non-current financial assets with remaining period until maturity up to one year (066A, 067A, 069A, 06XA) - /096A/	29				
9.	Cash in banks with term of notice exceeding one year (22XA)	30				
10.	Acquired non-current financial assets (043) - /096A/	31				
11.	Prepayments made on non-current financial assets (053) - /095A/	32				
B.	Current assets I. 34 + I. 41 + I. 53 + I. 66 + I. 71	33	3 9 4 3 9 1 8 4	3 8 4 5 0 3 7 5		
			9 8 8 8 0 9		3 2 4 6 0 5 5 2	
B.I.	Inventories súčet (I. 35 až I. 40)	34	2 6 1 6 5 7 8 0	2 5 1 7 6 9 7 1		
			9 8 8 8 0 9		2 0 8 6 5 2 6 2	
B.I.1.	Raw material (112, 119, 11X) - /191, 19X/	35	1 0 1 2 7 8 7 0	9 1 3 9 0 6 1		
			9 8 8 8 0 9		1 1 0 1 2 6 5 2	
2.	Work-in-progress and semi-finished goods (121, 122, 12X) - /192, 193, 19X/	36	7 4 7 8 2 6 1	7 4 7 8 2 6 1		
					5 8 9 6 1 1 0	
3.	Finished goods (123) - /194/	37	8 5 5 9 6 4 9	8 5 5 9 6 4 9		
					3 9 5 3 3 0 0	
4.	Animals (124) - /195/	38				
5.	Merchandise (132, 133, 13X, 139) - /196, 19X/	39				3 2 0 0
6.	Prepayments made on inventories (314A) - /391A/	40				
B.II.	Non-current receivables total (I. 42 + I. 46 až I. 52)	41	1 3 1 5 5 8 0	1 3 1 5 5 8 0		1 7 1 1 6 9
B.II.1.	Trade receivables total (I. 43 až I. 45)	42				

Balance Sh.

2 0 2 0 4 1 7 7 2 9

3 1 4 2 0 7 9 6



Row a	Assets b	Line No. c	Current reporting period		Previous reporting period
			1	Net 2	Net 3
1.a.	Trade receivables from related entities (311A, 312A, 313A, 314A, 315A, 31XA) - /391A/	43			
1.b.	Intercompany trade receivables except from related entities (311A, 312A, 313A, 314A, 315A, 31XA) - /391A/	44			
1.c.	Other trade receivables (311A, 312A, 313A, 314A, 315A, 31XA) - /391A/	45			
2.	Net contract value (non-current receivables) (316A)	46			
3.	Other receivables from related entities (351A) - /391A/	47			
4.	Other intercompany receivables except from related entities (351A) - /391A/	48			
5.	Receivables from shareholders, members and associations (354A, 355A, 358A, 35XA) - /391A/	49			
6.	Non-current receivables from derivatives (373A, 376A)	50			
7.	Other receivables (335A, 336A, 33XA, 371A, 374A, 375A, 378A) - /391A/	51			
8.	Deffered tax asset (481A)	52	1 3 1 5 5 8 0	1 3 1 5 5 8 0	
					1 7 1 1 6 9
B.III.	Current receivables total (I. 54 + I. 58 až I. 65)	53	9 7 7 4 1 3 0	9 7 7 4 1 3 0	
					8 7 6 9 4 9 4
B.III.1.	Current trade receivables total (I. 55 až I. 57)	54	6 5 5 3 4 0 0	6 5 5 3 4 0 0	
					5 7 7 5 8 4 5
1.a.	Current trade receivables from related entities (311A, 312A, 313A, 314A, 315A, 31XA) - /391A/	55	6 0 2 2 7 0 1	6 0 2 2 7 0 1	
					5 6 3 7 3 2 0
1.b.	Other current trade intercompany receivables except from related entities (311A, 312A, 313A, 314A, 315A, 31XA) - /391A/	56			

Balance Sh.

2 0 2 0 4 1 7 7 2 9

3 1 4 2 0 7 9 6



Row a	Assets b	Line No. c	Current reporting period		Previous reporting period
			1	Net 2	Net 3
1.c.	Other current trade receivables (311A, 312A, 313A, 314A, 315A, 31XA) - /391A/	57	5 3 0 6 9 9	5 3 0 6 9 9	1 3 8 5 2 5
2.	Net contract value (current receivables) (316A)	58			
3.	Other current receivables from related entities (351A) - /391A/	59			
4.	Other current intercompany receivables from related entities (351A) - /391A/	60			
5.	Current receivables from shareholders, members and associations(354A, 355A, 358A, 35XA, 398A) - /391A/	61			
6.	Social insurance receivable (336A) - /391A/	62			
7.	Tax assets and subsidies (341, 342, 343, 345, 346, 347) - /391A/	63	3 2 1 2 5 5 7	3 2 1 2 5 5 7	2 9 3 2 1 9 3
8.	Current receivables from derivatives (373A, 376A)	64			
9.	Other current receivables (335A, 33XA, 371A, 374A, 375A, 378A) - /391A/	65	8 1 7 3	8 1 7 3	6 1 4 5 6
B.IV.	Non-current financial assets total (l. 67 až l. 70)	66			
B.IV.1.	Current financial assets in related entities (251A, 253A, 256A, 257A, 25XA) - /291A, 29XA/	67			
2.	Current financial assets less current financial assets in related entities(251A, 253A, 256A, 257A, 25XA) - /291A, 29XA/	68			
3.	Treasury shares and own participation interests (252)	69			
4.	Acquired non-current financial assets (259, 314A) - /291A/	70			

Balance Sh.

2 0 2 0 4 1 7 7 2 9

3 1 4 2 0 7 9 6



Row a	Assets b	Line No. c	Current reporting period		Previous reporting period
			1	Net 2	Net 3
			Gross - part 1		
			Corrected - part 2		
B.V.	Financial accounts I. 72 + I. 73	71	2 1 8 3 6 9 4	2 1 8 3 6 9 4	
					2 6 5 4 6 2 7
B.V.1.	Cash on hand (211, 213, 21X)	72	1 4 4 1	1 4 4 1	
					1 1 8 5
2.	Cash in banks (221A, 22X, +/- 261)	73	2 1 8 2 2 5 3	2 1 8 2 2 5 3	
					2 6 5 3 4 4 2
C.	Accruals and deferrals total (I. 75 až I. 78)	74	2 1 9 8 0	2 1 9 8 0	
					2 1 8 0 2
C.1.	Non-current prepaid expenses (381A, 382A)	75			
2.	Current prepaid expenses (381A, 382A)	76	2 1 9 8 0	2 1 9 8 0	
					2 1 8 0 2
3.	Non-current accrued income (385A)	77			
4.	Current accrued income (385A)	78			

Row a	Equity and liabilities b	Line No. c	Current reporting period 4	Previous reporting period 5
	TOTAL EQUITY AND LIABILITIES I. 80 + I. 101 + I. 141	79	6 1 0 3 2 8 7 1	4 7 4 3 8 2 9 9
A.	Shareholders' equity I. 81 + I. 85 + I. 86 + I. 87 + I. 90 + I. 93 + I. 97 + I. 100	80	1 8 2 6 4 6 7 9	2 4 0 9 9 1 6 1
A.I.	Invested capital total (I. 82 až I. 84)	81	1 0 6 8 1 1 5	1 0 6 8 1 1 5
A.I.1.	Share capital (411 alebo +/- 491)	82	1 0 6 8 1 1 5	1 0 6 8 1 1 5
2.	Change in share capital +/- 419	83		
3.	Subscribed capital not paid (-/353)	84		
A.II.	Share premium (412)	85		
A.III.	Other capital reserves (413)	86	4 5 4 1 2 7 2	4 5 4 1 2 7 2
A.IV.	Legal reserves I. 88 + I. 89	87	1 0 6 8 1 1	1 0 6 8 1 1
A.IV.1.	Legal reserve and indivisible reserve (417A, 418, 421A, 422)	88	1 0 6 8 1 1	1 0 6 8 1 1
2.	Reserve for treasury shares and own participation (417A, 421A)	89		



Row a	Equity and liabilities b	Line No. c	Current reporting period 4	Previous reporting period 5
A.V.	Reserves created from profits I. 91 + I. 92	90		
A.V.1.	Statutory reserves (423, 42X)	91		
2.	Other reserves (427, 42X)	92		
A.VI.	Difference from revaluation total (I. 94 až I. 96)	93		
A.VI.1.	Difference from revaluation of assets and liabilities (+/- 414)	94		
2.	Differences from revaluation of capital investments (+/- 415)	95		
3.	Differences from revaluation at merger, consolidation and divesture (+/- 416)	96		
A.VII.	Retained earnings from previous years I. 98 + I. 99	97	1 8 3 8 2 9 6 3	1 5 2 5 9 5 8 8
A.VII.1.	Retained earnings (428)	98	1 8 3 8 2 9 6 3	1 5 2 5 9 5 8 8
2.	Retained losses (-/429)	99		
A.VIII.	Net profit/loss for the period +/- I. 01 - (I. 81 + I. 85 + I. 86 + I. 87 + I. 90 + I. 93 + I. 97 + I. 101 + I. 141)	100	- 5 8 3 4 4 8 2	3 1 2 3 3 7 5
B.	Liabilities I. 102 + I. 118 + I. 121 + I. 122 + I. 136 + I. 139 + I. 140	101	4 2 4 3 7 6 3 6	2 2 9 8 9 1 0 6
B.I.	Non-current liabilities total (I. 103 + I. 107 až I. 117)	102	5 2 9 5 0 6	4 0 5 9 9 7
B.I.1.	Non-current trade payables (I. 104 až I. 106)	103		
1.a.	Trade payables to related entities (321A, 475A, 476A)	104		
1.b.	Intercompany trade payables except from payables to related entities (321A, 475A, 476A)	105		
1.c.	Other trade payables (321A, 475A, 476A)	106		
2.	Net contract value (316A)	107		
3.	Other payables to related entities (471A, 47XA)	108		
4.	Other intercompany payables except from payables to related entities (471A, 47XA)	109		
5.	Other non-current payables (479A, 47XA)	110	1 6 5 9	4 7 6
6.	Non-current prepayments received (475A)	111		
7.	Non-current notes and bills payable (478A)	112		
8.	Bonds payable (473A/-/255A)	113		
9.	Social fund liabilities (472)	114	5 2 7 8 4 7	4 0 5 5 2 1
10.	Other non-current liabilities (336A, 372A, 474A, 47XA)	115		
11.	Non-current liabilities from derivatives (373A, 377A)	116		
12.	Deferred tax liability (481A)	117		

Balance Sh.

2 0 2 0 4 1 7 7 2 9

3 1 4 2 0 7 9 6



Row a	Equity and liabilities b	Line No. c	Current reporting period	Previous reporting period
			4	5
B.II.	Non-current provisions total I. 119 + I. 120	118	2 0 5 6 8 9	2 0 5 6 8 9
B.II.1.	Legal provisions (451A)	119		
2.	Other non-current provisions (459A, 45XA)	120	2 0 5 6 8 9	2 0 5 6 8 9
B.III.	Non-current bank loans (461A, 46XA)	121		
B.IV.	Current liabilities total (I. 123 + I. 127 až I. 135)	122	2 7 7 8 3 9 8 2	1 9 7 1 0 6 7 9
B.IV.1.	Current trade payables total (I. 124 až I. 126)	123	1 6 2 7 5 6 4 4	1 4 2 7 8 1 6 7
1.a.	Trade payables to related entities (321A, 322A, 324A, 325A, 326A, 32XA, 475A, 476A, 478A, 47XA)	124	7 3 2 3 2 1 2	3 3 5 9 3 7 3
1.b.	Trade intercompany payables except from payables to related entities (321A, 322A, 324A, 325A, 326A, 32XA, 475A, 476A, 478A, 47XA)	125		
1.c.	Other trade payables (321A, 322A, 324A, 325A, 326A, 32XA, 475A, 476A, 478A, 47XA)	126	8 9 5 2 4 3 2	1 0 9 1 8 7 9 4
2.	Net contract value (316A)	127		
3.	Other payables to related entities (361A, 36XA, 471A, 47XA)	128	8 0 0 0 0 0 0	3 0 0 0 0 0 0
4.	Other intercompany payables except from liabilities to related entities (361A, 36XA, 471A, 47XA)	129		
5.	Payables to shareholders and associations (364, 365, 366, 367, 368, 398A, 478A, 479A)	130		
6.	Payables to employees (331, 333, 33X, 479A)	131	1 5 8 1 8 8 1	1 2 8 7 6 8 6
7.	Social insurance payable (336A)	132	1 5 4 0 1 4 3	9 2 3 0 1 9
8.	Tax liabilities and subsidies (341, 342, 343, 345, 346, 347, 34X)	133	3 6 1 9 4 5	2 0 4 6 9 4
9.	Current liabilities from drivates (373A, 377A)	134		
10.	Other current liabilities (372A, 379A, 474A, 475A, 479A, 47XA)	135	2 4 3 6 9	1 7 1 1 3
B.V.	Current provisions I. 137 + I. 138	136	1 5 4 0 8 7 5	1 4 6 1 7 2 8
B.V.1.	Legal reserves (323A, 451A)	137	1 4 5 4 5 7 0	1 2 1 4 9 9 8
2.	Other provisions (323A, 32X, 459A, 45XA)	138	8 6 3 0 5	2 4 6 7 3 0
B.VI.	Current bank loans (221A, 231, 232, 23X, 461A, 46XA)	139	1 2 3 7 7 5 8 4	1 2 0 5 0 1 3
B.VII.	Current financial assistance (241, 249, 24X, 473A, I-/255A)	140		
C.	Accruals and deferrals total (I. 142 až I. 145)	141	3 3 0 5 5 6	3 5 0 0 3 2
C.1.	Non-current accrued expenses (383A)	142		
2.	Current accrued expenses (383A)	143		
3.	Non-current unearned income (384A)	144	3 3 0 5 5 6	
4.	Current unearned income (384A)	145		3 5 0 0 3 2



Row a	Text b	Line No. c	Facts	
			Current reporting period 1	Previous reporting period 2
*	Net turnover	01	1 1 5 0 7 6 0 6 4	1 1 2 5 6 2 7 4 0
**	Operating revenue (I. 03 až I. 09)	02	1 2 4 6 4 5 1 1 6	1 1 7 3 6 2 7 0 4
I.	Revenues from sale of goods (604, 607)	03	2 8 8 9 5	1 9 3 7 3 5
II.	Revenues from sale of own goods (601)	04	1 1 5 0 2 7 5 9 3	1 1 2 2 9 9 1 9 3
III.	Revenues from services (602, 606)	05	1 9 5 7 6	6 9 8 1 2
IV.	Change in internal inventories (+/-) (account group 61)	06	8 3 0 1 9 4 2	3 5 1 7 6 3 3
V.	Capitalization (account group 62)	07		
VI.	Revenues from sale of non-current tangible and intangible assets (641, 642)	08	1 2 0 7 9 5 4	9 4 5 6 7 4
VII.	Other operating income (644, 645, 646, 648, 655, 657)	09	5 9 1 5 6	3 3 6 6 5 7
**	Operating expenses I. 11 + I. 12 + I. 13 + I.14 + I. 15 + I. 20 + I. 21 + I. 24 + I. 25 + I. 26	10	1 3 0 9 5 2 8 2 7	1 1 3 1 9 7 5 1 0
A.	Costs od goods sold (504, 507)	11	2 7 2 3 9	1 9 2 9 3 6
B.	Raw material, energy and other non- inventory items consumed(501, 502, 503)	12	7 1 2 8 8 9 9 0	6 6 0 0 4 1 3 2
C.	Adjustments in inventories (+/-) (505)	13	4 4 2 3 5 4	1 4 6 4 5 5
D.	Services (account group 51)	14	1 9 6 2 8 7 3 4	1 5 7 6 0 8 3 2
E.	Staff costs total (I. 16 až I. 19)	15	3 3 3 7 4 7 6 2	2 7 7 9 3 7 6 4
E.1.	Wages and salaries (521, 522)	16	2 3 9 8 4 8 8 1	1 9 8 5 4 0 9 3
2.	Remuneration of company board directors and cooperative board members(523)	17		
3.	Social insurance expenses (524, 525, 526)	18	8 3 6 4 2 4 1	6 9 5 5 3 6 9
4.	Social benefits (527, 528)	19	1 0 2 5 6 4 0	9 8 4 3 0 2
F.	Taxes and fees (account group 53)	20	4 7 1 3 0	4 2 3 0 7
G.	Amortization of and adjustments in intangible assets and depreciation of property, plant and equipment (I. 22 + I. 23)	21	2 1 4 1 6 9 5	1 9 4 7 6 1 2
G.1.	Amortization of non-current intangible assets and depreciation of property, plant and equipment (551)	22	2 1 4 1 6 9 5	1 9 4 7 6 1 2
2.	Adjustments in non-current intangible and tangible assets (+/-) (553)	23		
H.	Residual value of non-current assets and raw materials sold (541, 542)	24	8 7 4 5 4 6	6 0 9 9 3 1
I.	Allowances for receivables made and cleared (+/-)(547)	25	- 4 9 7 1 5	- 5 5 8 0 3
J.	Other operating expenses (543, 544, 545, 546, 548, 549, 555, 557)	26	3 1 7 7 0 9 2	7 5 5 3 4 4
***	Operating profit/loss (+/-) (I. 02 - I. 10)	27	- 6 3 0 7 7 1 1	4 1 6 5 1 9 4



Row	Text	Line No.	Facts	
			Current reporting period	Previous reporting period
			1	2
*	Added value (I. 03 + I. 04 + I. 05 + I. 06 + I. 07) - (I. 11 + I. 12 + I. 13 + I. 14)	28	3 1 9 9 0 6 8 9	3 3 9 7 6 0 1 8
**	Financial revenue I. 30+ I. 31 + I. 35 + I. 39 + I. 42 + I. 43 + I. 44	29	1	
VIII.	Proceeds from sales of securities and interests (661)	30		
IX.	Income from non-current financial assets total (I. 32 až I. 34)	31		
IX.1.	Income from securities and participation in related entities (665A)	32		
2.	Income from securities and participation with interests except in related entities (665A)	33		
3.	Income from other securities and participation (665A)	34		
X.	Income from current financial assets total (I. 36 až I. 38)	35		
X.1.	Income from current financial assets in related entities (666A)	36		
2.	Income from current financial assets in interests except income from related entities (666A)	37		
3.	Income from other current financial assets (666A)	38		
XI.	Interest income (I. 40 + I. 41)	39		
XI.1.	Interest income from related entities (662A)	40		
2.	Other interest income (662A)	41		
XII.	Currency translation gains (663)	42	1	
XIII.	Income from revaluation of securities and income from derivatives (664, 667)	43		
XIV.	Income from other financial activities (668)	44		
**	Financial expenses, total I. 46+ I. 47 + I. 48 + I. 49 + I. 52 + I. 53 + I. 54	45	6 7 1 1 8 3	1 2 3 7 4 1
K.	Securities and interests sold (561)	46		
L.	Costs of current financial assets (566)	47		
M.	Impairment of financial assets (+/-) (565)	48		
N.	Interest expense (I. 50 + I. 51)	49	6 0 5 8 2 7	8 7 3 5 6
N.1.	Interest expense for related entities (562A)	50	1 6 1 9 4 8	
2.	Other interest expense (562A)	51	4 4 3 8 7 9	8 7 3 5 6
O.	Currency translation losses (563)	52	5 2 0	7 4 2 4
P.	Expenses of securities and interests revaluation (564, 567)	53		
Q.	Other financial expenses (568, 569)	54	6 4 8 3 6	2 8 9 6 1



Row a	Text b	Line No. c	Facts	
			Current reporting period 1	Previous reporting period 2
***	Profit/loss from financial activities (+/-) (l. 29 - l. 45)	55	- 6 7 1 1 8 2	- 1 2 3 7 4 1
****	Before tax profit/loss for the reporting period (+/-) (l. 27 + l. 55)	56	- 6 9 7 8 8 9 3	4 0 4 1 4 5 3
R.	Tax (l. 58 + l. 59)	57	- 1 1 4 4 4 1 1	9 1 8 0 7 8
R.1.	Corporate tax current (591, 595)	58		1 0 1 6 2 8 9
2.	Corporate tax deferred (+/-) (592)	59	- 1 1 4 4 4 1 1	- 9 8 2 1 1
S.	Distribution of profit/loss to shareholders (+/- 596)	60		
****	After tax profit/loss for the reporting period (+/-) (l. 56 - l. 57 - l. 60)	61	- 5 8 3 4 4 8 2	3 1 2 3 3 7 5