

KOVOHUTY, a.s.

SPRÁVA NEZÁVISLÉHO AUDÍTORA  
Z AUDITU ÚČTOVNEJ ZÁVIERKY  
K 31. DECEMBRU 2023

A

SPRÁVA K ĎALŠÍM POŽIADAVKÁM ZÁKONOV  
A INÝCH PRÁVNÝCH PREDPISOV

KOVOHUTY, a.s.



# VÝROČNÁ SPRÁVA

ZA ROK 2023

## Obsah

Vážení akcionári, .....	1
Predmet činnosti.....	3
Trhový potenciál .....	4
Výroba.....	5
Vlastnícka štruktúra a predstavitelia firmy .....	6
Vízia a poslanie .....	8
Životné prostredie.....	9
Sociálna oblasť.....	10
Ostatné .....	11
Kontaktné informácie .....	12

Prílohy

## Vážení akcionári,

V roku 2023 bol ročný výrobný plán pre medené anódy 19 600 t Cu . Celkovo sme v roku 2023 vyrobili 25 069 t Cu anód, čo je o 5 469 t Cu anód viac oproti plánu, teda plán bol splnený na 127,9 %.

Medziročne sme zaznamenali zníženie v objeme výroby anód o 23 t Cu, čo je o 0,1 % menej vyrobených anód ako v roku 2022.

Výrobok	2023	2022
Anódy	25.069 t Cu	25.092 t Cu
Konvertorové úlety	422 t	498 t
Šachtové úlety	550 t	866 t
Šachtová troska	8.544 t	13.258 t

Výrobné tržby sa nám v porovnaní s predchádzajúcim rokom znížili zo 14 152 tis. EUR na 12 731 tis. EUR, čo predstavuje zníženie o 10 %. Spoločnosť pracovala výlučne v režime prepracovania dodávanej medenej suroviny. Rok 2023 tak naša spoločnosť ukončila so stratou vo výške -6 324 tis. EUR. Spoločnosť navrhne jedinému spoločníkovi zaúčtovať túto stratu na účet neuhradených strát z predchádzajúcich účtovných období.

Rozhodujúce vplyvy na hospodársky výsledok spoločnosti v roku 2023 boli:

- nesplnená výroba anód a to z dvoch hlavných príčin : 1. nedostatok vstupnej suroviny  
2. stále vysoké ceny vstupných energií. Tieto faktory zapríčinili diskontinuálnu výrobu, ktorá sa nakoniec odzrkadlila v zníženej efektívite výroby a v negatívnom hospodárskom výsledku pri využiteľnosti výrobných kapacít len na úrovni pod 40%..

Schopnosť nepretržitého pokračovania v činnosti Spoločnosti závisí od zlepšovania finančných výsledkov, od úspešnej implementácie podnikateľského plánu a úspešného využívania majetku spoločnosti, od pokračujúceho bankového financovania a od pokračujúcej podpory jej materskej spoločnosti potrebnej na prevádzkovanie obchodných aktivít. Materská spoločnosť sa písomne zaviazala túto podporu poskytovať.

Investície dosiahli v roku 2023 výšku 7 054 tis. EUR. Medzi najvýznamnejšie technologické investície v roku 2023 patrili : technológia čistenia spalín pre šachtovú a ustaľovacia pec vo výške 4 902 tis. EUR, technológia čistenia spalín pre konvertory vo výške 337 tis. EUR, zakúpenie paketovacieho lisu Arnopress

## PRE NAŠICH AKCIONÁROV

vo výške 799 tis. EUR, upgrade kompresorovej stanice vo výške 306 tis. EUR, zariadenie na čistenie odpadových vôd 282 tis. EUR. Začaté významné investície v roku 2021 v oblasti životného prostredia – BREF projekty ( ekologizácia Šachtovej a ustaľovacej pece ), budú pokračovať aj v roku 2024.

Priemerný počet pracovníkov v roku 2023 bol 152 v roku 2022 164 pracovníkov. Za rok 2023 dosiahla priemerná mesačná mzda výšku 1.942 EUR, oproti roku 2022 je vyššia o 204 EUR, t. j. o 11 %.

Fluktuácia zamestnancov v roku 2023 bola 14,02 %.

V oblasti životného prostredia, boli ako aj v predchádzajúcich rokoch vyvíjané aktivity zamerané na dodržanie emisných limitov pre vodu a ovzdušie.

Hlavnými cieľmi pre rok 2024 sú:

- splnenie plánu výroby anód v objeme 55.160 t Cu,
- realizácia plánu investícií a udržanie celkových nákladov na opravy v plánovanom objeme,
- zavádzanie opatrení na znižovanie negatívnych vplyvov na životné prostredie,
- udržanie nákladov maximálne na úrovni plánovaných nákladov

## Predmet činnosti

**Spoločnosť KOVOHUTY, a. s. bola založená 3. augusta 2000 a 18. septembra 2000 bola zapísaná do obchodného registra Okresného súdu Košice I.**

KOVOHUTY, a. s. sú jedinou slovenskou metalurgickou spoločnosťou vyrábajúcou meď s dlhoročnou históriou a tradíciou produkcie medi. Vo svojich podnikateľských aktivitách sa spoločnosť zameriava na recykláciu medených odpadových surovín rôznej kvality tavením a následnou rafináciou.

Hlavné produkty spoločnosti sú:

- medené anódy 88,15 % tržieb,

Vedľajšie produkty spoločnosti sú:

- konvertorové úlety 6,35 % tržieb,
- šachtové úlety 0,40 % tržieb,
- umelé kamenivo 0,20 % tržieb.

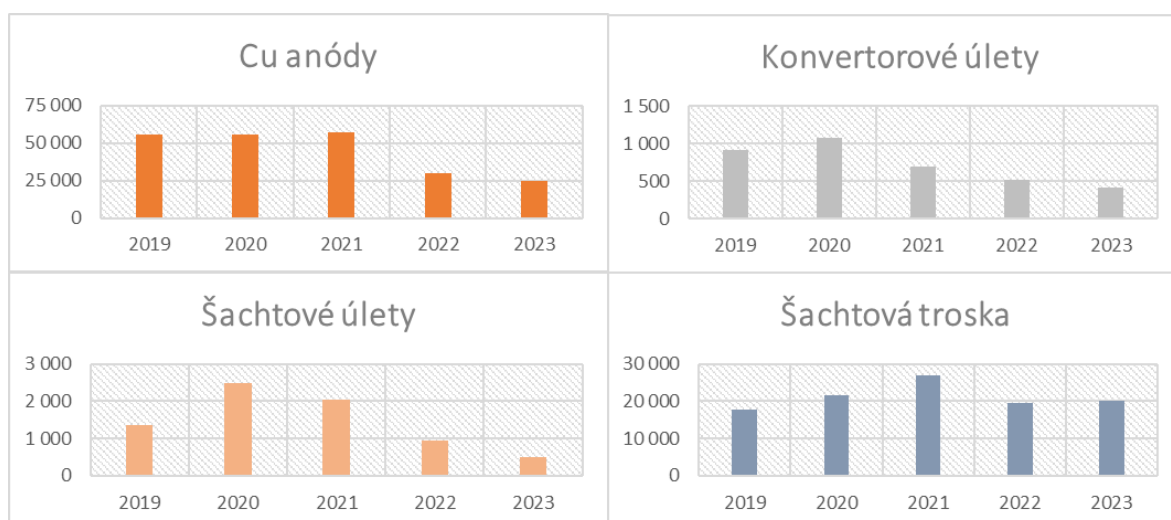
## Trhový potenciál

Trhový potenciál Montanwerke Brixlegg AG spolu s dcérskou spoločnosťou KOVOHUTY, a.s. pri zohľadnení projektovanej kapacity výroby rafinovanej. medi predstavuje 170 tis. ton (100 tis. ton MWB + 70 tis ton KOVOHUTY).

Spoločnosť Montanwerke Brixlegg AG, ktorá je vlastníkom spoločnosti KOVOHUTY, a.s. patrí spoločne s konkurenčnými spoločnosťami Aurubis AG Nemecko, KGHM Poľsko, Boliden Švédsko a Metallo-Chimique Belgicko medzi najväčších výrobcov medených katód na európskom trhu. KOVOHUTY, a. s. ako výrobca rafinovanej medi nemá na území Slovenskej republiky konkurenciu. Hlavnou činnosťou spoločnosti je prepracovávanie medených surovín do medených anód pre materskú spoločnosť Montanwerke v Brixleggu.

## Expedície

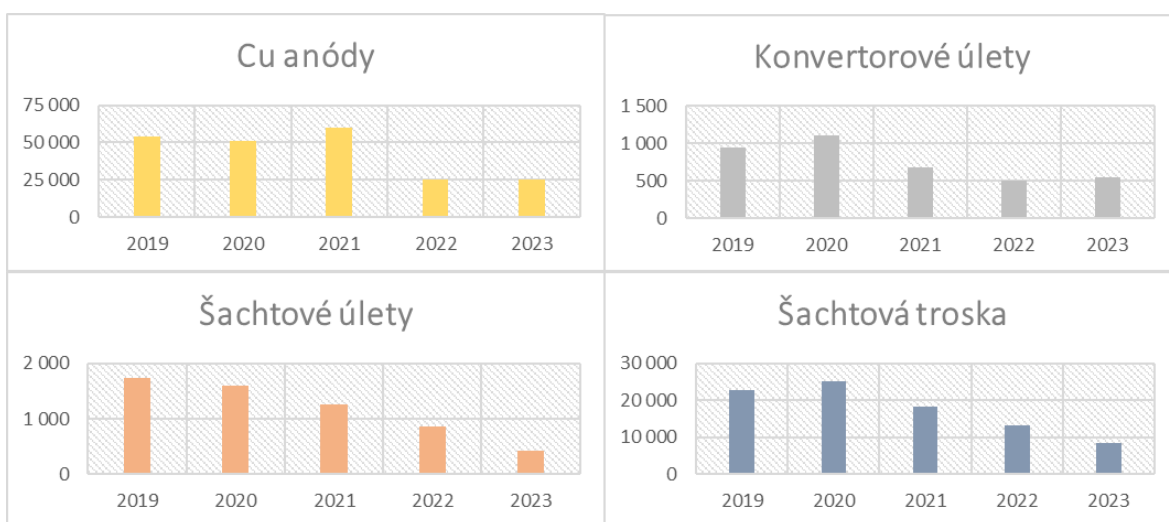
PRODUKT (t)	2019	2020	2021	2022	2023
Cu anódy	55 378	55 857	57 388	29 493	24 871
Konvertorové úlety	916	1 073	690	518	413
Šachtové úlety	1 346	2 489	2 055	932	489
Šachtová troska	17 745	21 640	27 095	19 472	20 038



# PREDMET ČINNOSTI, TRHOVÝ POTENCIÁL, VÝROBA

## Výroba

PRODUKT (t)	2019	2020	2021	2022	2023
Cu anódy	53 877	50 993	60 171	25 284	25 220
Konvertorové úlety	940	1 102	686	498	550
Šachtové úlety	1 729	1 592	1 265	866	422
Šachtová troska	22 675	24 996	18 326	13 258	8 544



## Vlastníčková štruktúra a predstavitelia firmy

### ŠTRUKTÚRA AKCIONÁROV K 31.12.2023

#### **Montanwerke Brixlegg AG, Rakúsko - 100,00 %**

Jediným akcionárom je rakúska mediarska spoločnosť Montanwerke Brixlegg AG, ktorá od 2. apríla 2012 patrí do švajčiarskej skupiny UMCOR AG, ktorej dcérska spoločnosť UMCOR Holding GmbH, Viedeň sa stala ich vlastníkom. Montanwerke Brixlegg AG sa zameriava na výrobu medených katód, medených čapov a výrobu drahých kovov.

KOVOHUTY, a.s. nemajú žiadnu dcérsku spoločnosť.

### PREDSTAVENSTVO

**Michal Jankaj** - predseda predstavenstva od 4.8.2017, viacročná prax v riadiacich funkciách medzinárodného obchodu

**Ing. Erich Štefanský** – člen predstavenstva od 05.05.2020, vzdelanie vysokoškolské, prax v riadiacich funkciách.

**Ing. František Ziolkovský** – člen predstavenstva od 06.12.2021, vzdelanie vysokoškolské, prax v riadiacich funkciách.

# VLASTNÍČKA ŠTRUKTÚRA A PREDSTAVITELIA

## DOZORNÁ RADA

<b>Bernd Georg Käsmann</b>	- predseda Dozornej rady od 4.8.2017
<b>Dr. Dietmar Leitmeyer</b>	- člen Dozornej rady od 4.8.2017 - člen predstavenstva Montanwerke Brixlegg AG
<b>Jozef Mlynár</b>	- člen Dozornej rady od 12.11.2013 - zástupca zamestnancov Kovohuty, a. s.
<b>Ing. Ivan Klinga</b>	- člen Dozornej rady od 11.6.2020 - zástupca zamestnancov Kovohuty, a. s.
<b>Ing. Jarmila Trpčevská</b>	- člen Dozornej rady od 7.5.2021
<b>Dmytro Khoruzhyi</b>	- člen Dozornej rady od 7.5.2021

## Vízia a poslanie

### VÍZIA

Našu budúcnosť vidíme:

- v prehĺbení tradície výroby medi,
- v dynamickej realizácii stratégie, ktorá prináša zvyšovanie hodnoty firmy,
- vo využívaní našich schopností a vlastností pre budovanie úspešnej viacnárodnej skupiny

### POSLANIE

Efektívne získavať meď z odpadových surovín, vracať ju do spracovateľského cyklu a tak šetriť neobnoviteľné zdroje našej zeme. Ekologickými technológiami spracovania odpadov zvyšovať stupeň recyklácie medi a pri jej spracovaní zhodnocovať aj ďalšie druhotné suroviny. Postupným vylepšovaním technológie a jej neustálou modernizáciou spracovávať meď a ostatné suroviny s cieľom znižovania nákladov a záťaže na životné prostredie.

## Životné prostredie

V rámci ochrany životného prostredia dôsledne sledujeme zdroje znečistenia a množstvá znečisťujúcich látok, ktoré vznikajú našou podnikateľskou činnosťou.

V súlade s ustanoveniami BREF dokumentu pre spracovateľov neželezných kovov, ktorý vstúpil pre SR do platnosti dňa 13.6.2016, sa naša spoločnosť začala aktívne pripravovať na implementáciu opatrení vedúcich k naplneniu požiadaviek tohto dokumentu v stanovených lehotách. V tejto súvislosti v roku 2023 pokračovali práce na investíciách v oblasti emisií spalín do ovzdušia a kvality vypúšťaných odpadových vôd s cieľom dosiahnutia predpísaných emisných limitov v termíne stanoveným BREF dokumentom.

### OVZDUŠIE

V roku 2023 sme zaplatili poplatok za znečisťovanie ovzdušia:

- Obvodnému úradu životného prostredia Spišská Nová Ves vo výške 32 852 EUR,

Do ovzdušia sme vypustili emisie CO<sub>2</sub> v celkovom objeme 12 863 jednotiek, čo predstavuje hodnotu 0,58 t CO<sub>2</sub> na jednu tonu vyrobenej medenej anódy. Tento ukazovateľ sa nám darí dlhodobo úspešne znižovať.

### ODPADY

V rámci technologického procesu výroby medi vznikajú aj technologické odpady. Časť vznikajúcich odpadov je odpredávaná. Troska zo šachtovej pece je ako produkt certifikovaná ako umelé kamenivo pre inžiniersko-stavebnú činnosť. V roku 2023 sme odpredali celkom 20 038 ton tohto umelého kameniva. Ostatné odpady (komunálny odpad, odpadové oleje, olejové filtre, a pod.) boli zlikvidované oprávnenými firmami. Za uloženie, zneškodnenie a likvidáciu odpadov spoločnosť v roku 2023 zaplatila 36 700 EUR.

### VODY

Všetky odpadové vody sú zachytávané, upravované a vypúšťané do recipientu Hornád. V roku 2023 nedošlo k žiadnemu havarijnému úniku nebezpečných látok do vypúšťaných odpadových vôd. Slovenskému vodohospodárskemu podniku Košice sme v roku 2023 neplatili žiadne poplatky za vypúšťanie odpadových vôd.

## Sociálna oblasť

### STAROSTLIVOSŤ O ZAMESTNANCOV

Naša spoločnosť plne rešpektuje legislatívny rámec starostlivosti o svojich zamestnancov. Má spracovaný sociálny program, ktorý zahŕňa preventívnu zdravotnú starostlivosť, rekondičné pobyty, poskytovanie závodného stravovania, ochranné pracovné pomôcky, pitný režim. Sociálny fond sme vyčerpali podľa plánu.

Na školenia a vzdelávanie sme v roku 2023 vynaložili 7 090 EUR. Pre zamestnancov sú podľa potreby zabezpečované odborné kurzy a školenia.

### VZŤAHY K OKOLIU

V rámci svojich možností sme podporovali kultúrne a spoločenské podujatia, ale aj športovú činnosť našich zamestnancov.

Menšími finančnými darmi sme podporili športové aktivity našich zamestnancov ako aj samotné mesto Krompachy. Celkovo darovali KOVOHUTY, a. s. v roku 2023 sumu vo výške 1 450 EUR.

## Ostatné

### PLNENIE ZÁVÄZKOV VOČI ŠTÁTU

Daňové, odvodové a iné záväzky vo vzťahu k štátu a štátnym inštitúciám počas roku 2023 sme si plnili riadne, pravidelne a v stanovených termínoch. K záveru roka sme nemali voči týmto orgánom žiadne dlhy po lehote splatnosti.

### UDALOSTI OSOBITNÉHO VÝZNAMU, KTORÉ NASTALI PO SKONČENÍ ÚČTOVNÉHO OBDOBIA, ZA KTORÉ SA VYHOTOVUJE VÝROČNÁ SPRÁVA

Spoločnosť nezaznamenala žiadnu udalosť osobitného významu po skončení účtovného obdobia k dátumu výročnej správy.

### NÁKLADY NA ČINNOSŤ V OBLASTI VÝSKUMU A VÝVOJA

V oblasti výskumu a vývoja spoločnosť nevykonávala žiadne činnosti.

### NADOBUDNUTIE VLASTNÝCH AKCIÍ A OBCHODNÝCH PODIELOV

Spoločnosť nenadobudla vlastné akcie alebo obchodné podiely.

### INFORMÁCIE O ORGANIZAČNEJ ZLOŽKE V ZAHRANIČÍ

Spoločnosť nezriadila a ani nevlastní žiadnu organizačnú zložku v zahraničí.

Ing. Erich Štefanský

# KONTAKTNÉ INFORMÁCIE

## Kontaktné informácie

*Sídlo:*

KOVOHUTY, a.s.

ul. 29. augusta 586, 053 42 Krompachy

**E-mail** office@kovohuty.sk

www.kovohuty.sk

*Výrobný závod:*

KVOHUTY, a.s.

ul. 29. augusta 586, 053 42 Krompachy

**Tel.** +421 (0) 53 4161 104

**E-mail** office@kovohuty.sk

www.kovohuty.sk



## Prílohy

## VÝKAZ ZISKOV A STRÁT K 31.12.

	2023	2022
	EUR	EUR
<b>* Čistý obrat</b>	<b>12 731 084</b>	<b>14 152 463</b>
<b>** Výnosy z hospodárskej činnosti spolu</b>	<b>13 803 818</b>	<b>15 780 965</b>
I. Tržby z predaja tovaru	-	-
II. Tržby z predaja vlastných výrobkov	876 678	1 710 965
III. Tržby z predaja služieb	11 854 406	12 441 498
IV. Zmeny stavu vnútroorganizačných zásob	25 883	-205 384
V. Aktivácia	285	245
VI. Tržby z predaja dlhod.nehm.maj, dlhod.hmot.majet., materiálu	5 680	13 728
VII. Ostatné výnosy z hospodárskej činnosti	1 040 886	1 819 913
<b>** Náklady na hospodársku činnosť spolu</b>	<b>19 743 685</b>	<b>23 017 187</b>
A. Náklady vynaložené na obstaranie predaného tovaru	-	-
B. Spotreba materiálu, energie a ostatných neskladov. dodávok	8 325 594	11 716 987
C. Opravné položky k zásobám	-23 395	64 178
D. Služby	1 984 275	2 531 557
<b>E. Osobné náklady súčet</b>	<b>5 122 232</b>	<b>4 760 283</b>
E.1. Mzdové náklady	3 445 204	3 287 799
E.2. Odmeny členom orgánov spoločnosti a družstva	-	-
E.3. Náklady na sociálne poistenie	1 332 208	1 178 450
E.4. Sociálne náklady	344 820	294 034
F. Dane a poplatky	137 043	146 474
<b>G. Odpisy a opravné položky k dlhodobému nehmotnému majetku a dlhodobému hmotnému majetku</b>	<b>2 907 070</b>	<b>2 775 845</b>
G.1. Odpisy dlhod.nehm majetku a dlhod.hmot.majetku	2 911 454	2 765 293
G.2. Opravné položky k dlhod.nehm.maj. a dlhod.hmot.maj.	-4 384	10 552
H. Zostatková cena predaného dlhod.maj. a predaného materiálu	0	5 230
I. Opravné položky k pohľadávkam	-	-
J. Ostatné náklady na hospodársku činnosť	1 290 866	1 016 633
<b>*** VÝSLEDOK HOSPODÁRENIA Z HOSPODÁRSKEJ ČINNOSTI</b>	<b>-5 939 867</b>	<b>-7 236 222</b>
<b>* Pridaná hodnota</b>	<b>2 470 778</b>	<b>-365 398</b>
<b>** Výnosy z finančnej činnosti spolu</b>	<b>-</b>	<b>-</b>
VIII. Tržby z predaja cenných papierov a podielov	-	-
IX. Výnosy z dlhodobého finančného majetku súčet	-	-
<b>X. Výnosy z krátkodobého finančného majetku súčet</b>	<b>-</b>	<b>-</b>
<b>XI. Výnosové úroky</b>	<b>-</b>	<b>-</b>
XI.1. Výnosové úroky od prepojených účtovných jednotiek	-	-
XI.2. Ostatné výnosové úroky	-	-

## PRÍLOHY

XII.	Kurzové zisky	-	1
XIII.	Výnosy z precenenia cenných papierov a výnosy z deriv.oper.	-	-
XIV.	Ostatné výnosy z finančnej činnosti	-	-
**	<b>Náklady na finančnú činnosť spolu</b>	<b>384 530</b>	<b>322 351</b>
K.	Predané cenné papiere a podiely	-	-
L.	Náklady na krátkodobý finančný majetok	-	-
M.	Opravné položky k finančnému majetku	-	-
N.	<b>Nákladové úroky</b>	<b>368 963</b>	<b>255 543</b>
N.1.	Nákladové úroky pre prepojené účtovné jednotky	114 712	141 307
N.2.	Ostatné nákladové úroky	254 251	114 236
O.	Kurzové straty	-	-
P.	Náklady na precenenie cenných papierov a nákl.na deriv. oper.	-	-
Q.	Ostatné náklady na finančnú činnosť	15 566	66 808
***	<b>VÝSLEDOK HOSPODÁRENIA Z FINANČNEJ ČINNOSTI</b>	<b>-384 530</b>	<b>-322 350</b>
****	<b>VÝSLEDOK HOSPODÁRENIA ZA ÚČTOVNÉ OBDOBIE PRED ZDANENÍM</b>	<b>-6 324 397</b>	<b>-7 558 572</b>
R.	<b>Daň z príjmov</b>		<b>34 351</b>
R.1.	Daň z príjmov splatná		
R.2.	Daň z príjmov odložená		34 351
S.	Prevod podielov na výsledku hospodárenia spoločníkom	-	-
****	<b>VÝSLEDOK HOSPODÁRENIA ZA ÚČTOVNÉ OBDOBIE PO ZDANENÍ</b>	<b>-6 324 397</b>	<b>-7 592 923</b>

**SÚVAHA K 31.12.****AKTÍVA**

	2023	2022
k 31.12.	EUR	EUR
<b>Spolu majetok</b>	<b>43 714 225</b>	<b>43 272 268</b>
<b>A. Neobežný majetok</b>	<b>36 342 717</b>	<b>32 434 887</b>
A.I. Dlhodobý nehmotný majetok	-	-
A.II. Dlhodobý hmotný majetok	36 342 717	32 434 887
A.III. Dlhodobý finančný majetok	-	-
<b>B. Obežný majetok</b>	<b>7 353 073</b>	<b>10 759 487</b>
B.I. Zásoby	3 881 620	4 393 792
B.II. Dlhodobé pohľadávky	-	-
B.II.1. Pohľadávky z obchodného styku	-	-
B.III. Krátkodobé pohľadávky	529 668	1 445 718
B.III.1. Pohľadávky z obchodného styku	100 041	207 253
B.IV. Krátkodobý finančný majetok	2 595 059	2 864 327
B.V. Finančné účty	346 726	2 055 650
<b>C. Časové rozlíšenie</b>	<b>18 435</b>	<b>77 894</b>

**PASÍVA**

	2023	2022
k 31.12.	EUR	EUR
<b>Spolu vlastné imanie a záväzky</b>	<b>43 714 225</b>	<b>43 272 268</b>
<b>A. Vlastné imanie</b>	<b>3 528 357</b>	<b>2 872 696</b>
A.I. Základné imanie	6 697 742	6 697 742
A.III. Ostatné kapitálové fondy	13 600 000	6 600 000
A.IV.. Zákonné rezervné fondy	3 039 672	3 039 672
A.V. Ostatné fondy zo zisku	-	-
A.VI. Oceňovacie rozdiely z precenenia	-19 942	-
A.VII. Výsledok hospodárenia minulých rokov	-13 464 718	-5 871 795
A.VIII. Výsledok hospodárenia za účtovné obdobie po zdanení	-6 324 397	-7 592 923
<b>B. Záväzky</b>	<b>40 038 770</b>	<b>40 318 356</b>
B.I. Dlhodobé záväzky	1 278 020	721 774
B.II. Dlhodobé rezervy	147 582	119 635

## PRÍLOHY

B.III.	Dlhodobé bankové úvery	13 500 000	9 654 630
B.IV.	Krátkodobé záväzky	21 185 494	28 405 976
B.IV.1.	Záväzky z obchodného styku	18 121 011	20 575 855
B.V.	Krátkodobé rezervy	1 229 965	1 416 341
B.VI.	Bežné bankové úvery	2 000 000	-
<b>C.</b>	<b>Časové rozlíšenie</b>	<b>147 098</b>	<b>81 216</b>

**N Á V R H**  
**PREDSTAVENSTVA KOVOHUTY, A.S. NA ZÚČTOVANIE ÚČTOVNEJ**  
**STRATY ZA ROK 2023 PRE ČLENOV DOZORNEJ RADY**  
**A AKCIONÁROV VALNÉHO ZHROMAŽDENIA AKCIOVEJ**  
**SPOLOČNOSTI**

KOVOHUTY, a. s. vykázala za rok 2023 :

Účtovnú stratu.....	-6 324 397,00 EUR
▪ výnosy.....	13 803 817,65 EUR
▪ náklady .....	20 128 214,65 EUR
Účtovná strata .....	-6 324 397,00 EUR

ktorý je naučtovaný na účte 431 – Hospodársky výsledok v schvaľovacom konaní.

V zmysle platných postupov účtovania predkladáme návrh na:

**preúčtovanie účtovnej straty vo výške .....** -6 324 397,00 EUR

z účtu 431 – Hospodársky výsledok v schvaľovacom období

na účet 429 – Neuhradená strata minulých rokov

Návrh predkladá: Predstavenstvo a. s.  
Michal Jankaj – predseda predstavenstva  
Ing. Erich Štefanský – člen predstavenstva  
Ing. František Ziolkovský – člen predstavenstva



KOVOHUTY, a.s.

## SPRÁVA NEZÁVISLÉHO AUDÍTORA

Akcionárom, dozornej rade a predstavenstvu spoločnosti KOVOHUTY, a.s.:

### SPRÁVA Z AUDITU ÚČTOVNEJ ZÁVIERKY

#### Názor

Uskutočnili sme audit účtovnej závierky spoločnosti KOVOHUTY, a.s. (ďalej len „spoločnosť“), ktorá zahŕňa súvahu k 31. decembru 2023, výkaz ziskov a strát za rok, ktorý sa skončil k uvedenému dátumu, a poznámky, ktoré obsahujú súhrn významných účtovných zásad a účtovných metód.

Podľa nášho názoru, priložená účtovná závierka poskytuje pravdivý a verný obraz finančnej situácie spoločnosti k 31. decembru 2023 a výsledku jej hospodárenia za rok, ktorý sa skončil k uvedenému dátumu, v súlade so zákonom č. 431/2002 Z. z. o účtovníctve v znení neskorších predpisov (ďalej len „zákon o účtovníctve“).

#### Základ pre názor

Audit sme uskutočnili v súlade s Medzinárodnými audítorskými štandardmi. Naša zodpovednosť podľa týchto štandardov sa bližšie uvádza v odseku *Zodpovednosť audítora za audit účtovnej závierky*. Od spoločnosti sme nezávislí podľa ustanovení zákona č. 423/2015 Z. z. o štatutárnom audite a o zmene a doplnení zákona č. 431/2002 Z. z. o účtovníctve v znení neskorších predpisov (ďalej len „zákon o štatutárnom audite“) týkajúcich sa etiky vrátane Etického kódexu audítora, ktoré sú relevantné pre náš audit účtovnej závierky, a splnili sme aj ostatné požiadavky týchto ustanovení týkajúcich sa etiky. Sme presvedčení, že získané audítorské dôkazy poskytujú dostatočný a vhodný základ pre náš názor.

#### Zdôraznenie skutočností

Upozorňujeme na poznámku II. a) účtovnej závierky, v ktorej sa uvádzajú informácie popisujúce posúdenie schopnosti spoločnosti nepretržite pokračovať v činnosti zo strany vedenia spoločnosti.

Schopnosť nepretržitého pokračovania v činnosti Spoločnosti závisí od zlepšovania finančných výsledkov, od úspešnej implementácie podnikateľského plánu a úspešného využívania majetku spoločnosti, od pokračujúceho bankového financovania a od pokračujúcej podpory jej materskej spoločnosti potrebnej na prevádzkovanie obchodných aktivít.

Náš názor nie je vzhľadom na túto skutočnosť modifikovaný.

#### Iná skutočnosť

Audit účtovnej závierky spoločnosti KOVOHUTY, a.s. za rok končiaci sa 31. decembra 2022 vykonal iný audítor, ktorý dňa 13. júna 2023 vyjadril k tejto účtovnej závierke podmienený názor.

#### Zodpovednosť štatutárneho orgánu a osôb poverených spravovaním za účtovnú závierku

Štatutárny orgán spoločnosti zodpovedá za zostavenie účtovnej závierky tak, aby poskytovala pravdivý a verný obraz v súlade so zákonom o účtovníctve, a za interné kontroly, ktoré štatutárny orgán spoločnosti považuje za potrebné pre zostavenie účtovnej závierky, aby neobsahovala významné nesprávnosti, či už v dôsledku podvodu alebo chyby.

Pri zostavovaní účtovnej závierky štatutárny orgán zodpovedá za zhodnotenie schopnosti spoločnosti nepretržite pokračovať vo svojej činnosti, za opísanie skutočností týkajúcich sa nepretržitého pokračovania v činnosti, ak je to potrebné, a za použitie predpokladu nepretržitého pokračovania v činnosti v účtovníctve, ibaže by mal v úmysle spoločnosť zlikvidovať alebo ukončiť jej činnosť, alebo by nemal inú reálnu možnosť než tak urobiť.

Osoby poverené spravovaním sú zodpovedné za dohľad nad procesom finančného výkazníctva spoločnosti.

## Zodpovednosť audítora za audit účtovnej závierky

Našou zodpovednosťou je získať primerané uistenie, či účtovná závierka ako celok neobsahuje významné nesprávnosti, či už v dôsledku podvodu alebo chyby, a vydať správu audítora, ktorá obsahuje názor audítora. Primerané uistenie predstavuje vysoký stupeň uistenia, ale nie záruku, že audit vykonaný podľa Medzinárodných audítorských štandardov vždy odhalí prípadnú významnú nesprávnosť. Nesprávnosti môžu vzniknúť v dôsledku podvodu alebo chyby a považujú sa za významné, ak by bolo opodstatnené očakávať, že jednotlivito alebo v súhrne ovplyvnia ekonomické rozhodnutia používateľov, ktoré boli prijaté na základe tejto účtovnej závierky.

V rámci auditu v súlade s Medzinárodnými audítorskými štandardmi uplatňujeme odborný úsudok a zachováваме profesionálny skepticizmus počas celého auditu. Okrem toho:

- Identifikujeme a posudzujeme riziká významnej nesprávnosti účtovnej závierky, či už v dôsledku podvodu alebo chyby, navrhujeme a vykonávame audítorské postupy reagujúce na tieto riziká a získavame audítorské dôkazy, ktoré sú dostatočné a vhodné na poskytnutie základu pre názor audítora. Riziko neodhalenia významnej nesprávnosti v dôsledku podvodu je vyššie ako riziko v dôsledku chyby, pretože podvod môže zahŕňať tajnú dohodu, falšovanie, úmyselné vynechanie, nepravdivé vyhlásenie alebo obídenie internej kontroly.
- Oboznamujeme sa s internými kontrolami relevantnými pre audit, aby sme mohli navrhnúť audítorské postupy vhodné za daných okolností, ale nie aby sme vyjadrili názor na efektívnosť interných kontrol spoločnosti.
- Hodnotíme vhodnosť použitých účtovných zásad a účtovných metód, ako aj primeranosť účtovných odhadov a súvisiacich informácií zverejnených štatutárnym orgánom.
- Predkladáme záver o tom, či štatutárny orgán vhodne používa účtovnú zásadu nepretržitého pokračovania v činnosti, a na základe získaných audítorských dôkazov záver o tom, či existuje významná neistota v súvislosti s udalosťami alebo okolnosťami, ktoré by mohli významne pochybníť schopnosť spoločnosti nepretržite pokračovať v činnosti. Ak dospejeme k záveru, že významná neistota existuje, sme povinní upozorniť v našej správe audítora na súvisiace informácie uvedené v účtovnej závierke alebo, ak sú takéto zverejnené informácie nedostatočné, modifikovať náš názor. Naše závery však vychádzajú z audítorských dôkazov získaných do dátumu vydania našej správy audítora. Budúce udalosti alebo okolnosti však môžu spôsobiť, že spoločnosť prestane pokračovať v nepretržitej činnosti.
- Hodnotíme celkovú prezentáciu, štruktúru a obsah účtovnej závierky vrátane zverejnených informácií, ako aj to, či účtovná závierka verne zobrazuje uskutočnené transakcie a udalosti.

S osobami poverenými spravovaním komunikujeme okrem iného o plánovanom rozsahu a harmonograme auditu a o významných zisteniach auditu, vrátane všetkých významných nedostatkov internej kontroly, ktoré počas nášho auditu zistíme.

## SPRÁVA K ĎALŠÍM POŽIADAVKÁM ZÁKONOV A INÝCH PRÁVNÝCH PREDPISOV

### Správa k informáciám, ktoré sa uvádzajú vo výročnej správe

Štatutárny orgán je zodpovedný za informácie uvedené vo výročnej správe zostavenej podľa požiadaviek zákona o účtovníctve. Náš vyššie uvedený názor na účtovnú závierku sa nevzťahuje na iné informácie vo výročnej správe.

V súvislosti s auditom účtovnej závierky sme zodpovední za oboznámenie sa s informáciami uvedenými vo výročnej správe a za vyhodnotenie, či tieto informácie nie sú vo významnom nesúlade s účtovnou závierkou alebo našimi poznatkami, ktoré sme získali počas auditu účtovnej závierky, alebo sa inak zdajú byť významne nesprávne.

Posúdili sme, či výročná správa spoločnosti obsahuje informácie, ktorých uvedenie vyžaduje zákon o účtovníctve.

Podľa nášho názoru, na základe prác vykonaných počas auditu účtovnej závierky:

- informácie uvedené vo výročnej správe zostavenej za rok 2023 sú v súlade s účtovnou závierkou za daný rok,
- výročná správa obsahuje informácie podľa zákona o účtovníctve.

Okrem toho, na základe našich poznatkov o spoločnosti a jej situácii, ktoré sme získali počas auditu účtovnej závierky, sme povinní uviesť, či sme zistili významné nesprávnosti vo výročnej správe, ktorú sme obdržali pred dátumom vydania tejto správy audítora. V tejto súvislosti neexistujú zistenia, ktoré by sme mali uviesť.

Bratislava 14. júna 2024




Ing. Martina Gajdošová, FCCA  
zodpovedný audítor  
Licencia UDVA č. 1141

V mene spoločnosti  
Deloitte Audit s.r.o.  
Licencia SKAu č. 014

# ÚČTOVNÁ ZÁVIERKA

podnikateľov v podvojnom účtovníctve



zostavená k 3 1 . 1 2 . 2 0 2 3

Číselné údaje sa zarovnávajú vpravo, ostatné údaje sa píšú zľava. Nevyplnené riadky sa ponechávajú prázdne.

Údaje sa vyplňajú paličkovým písmom (podľa tohto vzoru), písacím strojom alebo tlačiarňou, a to čiernou alebo tmavomodrou farbou.

Á Ā B Ć D Ě F G H Í J K L M N O P Q R Š T Ú V X Ý Ž 0 1 2 3 4 5 6 7 8 9

Daňové identifikačné číslo 2 0 2 0 0 3 6 1 1 7	Účtovná závierka X riadna	Účtovná jednotka malá	Mesiac Rok od 1 2 0 2 3
IČO 3 6 2 0 0 8 6 7	mimoriadna	X veľká	Za obdobie do 1 2 2 0 2 3
SK NACE 2 4 . 4 4 . 0	priebežná	(vyznačí sa x)	Bezprostredne predchádzajúce obdobie od 1 2 0 2 2 do 1 2 2 0 2 2

Priložené súčasti účtovnej závierky

Súvaha (Úč POD 1-01)  
(v celých eurách)

Výkaz ziskov a strát (Úč POD 2-01)  
(v celých eurách)

Poznámky (Úč POD 3-01)  
(v celých eurách alebo eurocentoch)

Obchodné meno (názov) účtovnej jednotky

K O V O H U T Y , a . s .

Sídlo účtovnej jednotky

Ulica  
U L . 2 9 . A U G U S T A

Číslo  
5 8 6

PSČ Obec  
0 5 3 4 2 K R O M P A C H Y

Označenie obchodného registra a číslo zápisu obchodnej spoločnosti

M e s t s k ý s ú d K o š i c e , O d d i e l ; S a ,

vložka č. 1679/V

Telefónne číslo Faxové číslo  
+ 4 2 1 / 5 3 4 1 6 1 3 0 + 4 2 1 / 5 3 4 1 6 1 1 0

E-mailová adresa

L . M I N G Y A R O V A @ K O V O H U T Y . S K

Zostavená dňa:

3 1 . 0 3 . 2 0 2 4

Schválená dňa:

. . 2 0

Podpisový záznam štatutárneho orgánu účtovnej jednotky alebo člena štatutárneho orgánu účtovnej jednotky alebo podpisový záznam fyzickej osoby, ktorá je účtovnou jednotkou:

Záznamy daňového úradu

Miesto pre evidenčné číslo

Odtlačok prezentačnej pečiatky daňového úradu



Súvaha Úč  
POD 1 - 01

DIČ 2 0 2 0 0 3 6 1 1 7

IČO 3 6 2 0 0 8 6 7



Ozna- čenie a	STRANA AKTÍV b	Číslo riadku c	Bežné účtovné obdobie				Bezprostredne predchádzajúce účtovné obdobie	
			1		2			
			Brutto - časť 1		Netto 2		Netto 3	
		Korekcia - časť 2						
4.	Pestovateľské celky trvalých porastov (025) - /085, 092A/	15						
5.	Základné stádo a ťažné zvieratá (026) - /086, 092A/	16						
6.	Ostatný dlhodobý hmotný majetok (029, 02X, 032) - /089, 08X, 092A/	17						
7.	Obstarávaný dlhodobý hmotný majetok (042) - 094	18		2 6 0 4 6 9 9 9		2 2 2 7 3 1 9 4		
				3 7 7 3 8 0 5			1 6 5 6 6 7 9 7	
8.	Poskytnuté preddavky na dlhodobý hmotný majetok (052) - /095A/	19						2 3 8 6 2 0
9.	Opravná položka k nadobudnutému majetku (+/- 097) +/- 098	20						
<b>A.III.</b>	<b>Dlhodobý finančný majetok súčet (r. 22 až r. 32)</b>	21						
A.III.1.	Podielové cenné papiere a podiely v prepojených účtovných jednotkách (061A, 062A, 063A) -	22						
2.	Podielové cenné papiere a podiely s podielovou účasťou okrem v prepojených účtovných jednotkách (062) - /096A/	23						
3.	Ostatné realizovateľné cenné papiere a podiely (063A) - 096A	24						
4.	Pôžičky prepojeným účtovným jednotkám (066A) - 096A	25						
5.	Pôžičky v rámci podielovej účasti okrem prepojeným účtovným jednotkám (066A) - 096A	26						
6.	Ostatné pôžičky (067A) - /096A/	27						
7.	Dlhové cenné papiere a ostatný dlhodobý finančný majetok (065A, 069A, 06XA) - 096A	28						

Súvaha Úč  
POD 1 - 01

DIČ 2 0 2 0 0 3 6 1 1 7

IČO 3 6 2 0 0 8 6 7



Označenie a	STRANA AKTÍV b	Číslo riadku c	Bežné účtovné obdobie		Bezprostredne predchádzajúce účtovné obdobie	
			1	Brutto - časť 1	Netto 2	Netto 3
				Korekcia - časť 2		
8.	Pôžičky a ostatný dlhodobý finančný majetok so zostatkovou dobou splatnosti najviac jeden rok (066A, 067A, 069A, 06XA) 096A	29				
9.	Účty v bankách s dobou viazanosti dlhšou ako jeden rok (22XA)	30				
10.	Obstarávaný dlhodobý finančný majetok (043) - /096A/	31				
11.	Poskytnuté preddavky na dlhodobý finančný majetok (053) - /095A/	32				
<b>B.</b>	<b>Obežný majetok (r. 34 + r. 41 + r. 53 + r. 66 + r. 71)</b>	<b>33</b>		7 4 9 7 0 8 0	7 3 5 3 0 7 3	
				1 4 4 0 0 7	1 0 7 5 9 4 8 7	
<b>B.I.</b>	<b>Zásoby súčet (r. 35 až r. 40)</b>	<b>34</b>		4 0 2 5 6 2 7	3 8 8 1 6 2 0	
				1 4 4 0 0 7	4 3 9 3 7 9 2	
<b>B.I.1.</b>	<b>Materiál (112, 119, 11X) - /191, 19X/</b>	<b>35</b>		3 8 8 0 1 5 0	3 7 3 6 1 4 3	
				1 4 4 0 0 7	4 2 7 4 1 9 8	
2.	Nedokončená výroba a polotovary vlastnej výroby (121, 122, 12X) - /192, 193, 19X/	36				
3.	Výrobky (123) - 194	37		1 4 5 4 7 7	1 4 5 4 7 7	
					1 1 9 5 9 4	
4.	Zvieratá (124) - 195	38				
5.	Tovar (132, 133, 13X, 139) - /196, 19X/	39				
6.	Poskytnuté preddavky na zásoby (314A) - /391A/	40				
<b>B.II.</b>	<b>Dlhodobé pohľadávky súčet (r. 42 + r. 46 až r. 52)</b>	<b>41</b>				
<b>B.II.1</b>	<b>Pohľadávky z obchodného styku súčet (r. 43 až r. 45)</b>	<b>42</b>				

Súvaha Úč  
POD 1 - 01

DIČ 2 0 2 0 0 3 6 1 1 7

IČO 3 6 2 0 0 8 6 7



Ozna- čenie a	STRANA AKTÍV b	Číslo riadku c	Bežné účtovné obdobie		Bezprostredne predchádzajúce účtovné obdobie
			1	2	
			Brutto - časť 1	Netto 2	Netto 3
1.a.	Pohľadávky z obchodného styku voči prepojeným účtovným jednotkám (311A, 312A, 313A, 314A, 315A, 31XA) - /391A/	43			
1.b.	Pohľadávky z obchodného styku v rámci podielovej účasti okrem pohľadávok voči prepojeným účtovným jednotkám (311A, 312A, 313A, 314A, 315A, 31XA) - /391A/	44			
1.c.	Ostatné pohľadávky z obchodného styku (311A, 312A, 313A, 314A, 315A, 31XA) - /391A/	45			
2.	Čistá hodnota zákazky (316A)	46			
3.	Ostatné pohľadávky voči prepojeným účtovným jednotkám (351A) - /391A/	47			
4.	Ostatné pohľadávky v rámci podielovej účasti okrem pohľadávok voči prepojeným účtovným jednotkám (351A) - /391A/	48			
5.	Pohľadávky voči spoločníkom, členom a združeniu (354A, 355A, 358A, 35XA) - /391A/	49			
6.	Pohľadávky z derivátových operácií (373A, 376A)	50			
7.	Iné pohľadávky (335A, 336A, 33XA, 371A, 374A, 375A, 378A) - /391A/	51			
8.	Odložená daňová pohľadávka (481A)	52			
B.III.	Krátkodobé pohľadávky súčet (r. 54 + r. 58 až r. 65)	53	5 2 9 6 6 8	5 2 9 6 6 8	1 4 4 5 7 1 8
B.III.1.	Pohľadávky z obchodného styku súčet (r. 55 až r. 57)	54	1 0 0 0 4 1	1 0 0 0 4 1	2 0 7 2 5 3
1.a.	Pohľadávky z obchodného styku voči prepojeným účtovným jednotkám (311A, 312A, 313A, 314A, 315A, 31XA) - /391A/	55			
1.b.	Pohľadávky z obchodného styku v rámci podielovej účasti okrem pohľadávok voči prepojeným účtovným jednotkám (311A, 312A, 313A, 314A, 315A, 31XA) - /391A/	56			

Súvaha Úč  
POD 1 - 01

DIČ 2 0 2 0 0 3 6 1 1 7

IČO 3 6 2 0 0 8 6 7



Ozna- čenie a	STRANA AKTÍV b	Číslo riadku c	Bežné účtovné obdobie				Bezprostredne predchádzajúce účtovné obdobie																
			Brutto - časť 1		Netto 2		Netto 3																
			Korekcia - časť 2																				
1.c.	Ostatné pohľadávky z obchodného styku (311A, 312A, 313A, 314A, 315A, 31XA) - /391A/	57	1	0	0	0	4	1	1	0	0	0	4	1	2	0	7	2	5	3			
2.	Čistá hodnota zákazky (316A)	58																					
3.	Ostatné pohľadávky voči prepojeným účtovným jednotkám (351A) - /391A/	59																					
4.	Ostatné pohľadávky v rámci podielovej účasti okrem pohľadávok voči prepojeným účtovným jednotkám (351A) - /391A/	60																					
5.	Pohľadávky voči spoločníkom, členom a združeniu (354A, 355A, 358A, 35XA, 398A) - /391A/	61																					
6.	Sociálne poistenie (336) - /391A/	62																					
7.	Daňové pohľadávky a dotácie (341, 342, 343, 345 346, 347) - /391A/	63	4	2	9	7	0	0	4	2	9	7	0	0	1	2	3	8	4	6	5		
8.	Pohľadávky z derivátových operácií (373A, 376A)	64																					
9.	Iné pohľadávky (335A, 33XA, 371A, 374A, 375A, 378A) - /391A/	65					-	7	3					-	7	3							
B.IV.	Krátkodobý finančný majetok súčet (r. 67 až r. 70)	66	2	5	9	5	0	5	9	2	5	9	5	0	5	9	2	8	6	4	3	2	7
B.IV.1.	Krátkodobý finančný majetok v prepojených účtovných jednotkách (251A, 253A, 256A, 257A, 25XA) - /291A, 29XA/	67																					
2.	Krátkodobý finančný majetok bez krátkodobého finančného majetku v prepojených účtovných jednotkách (251A, 253A, 256A, 257A, 25XA) - /291A, 29XA/	68	2	5	9	5	0	5	9	2	5	9	5	0	5	9	2	8	6	4	3	2	7
3.	Vlastné akcie a vlastné obchodné podielu (252)	69																					
4.	Obstarávaný krátkodobý finančný majetok (259, 314A) - 291A	70																					



Súvaha Úč  
POD 1 - 01

DIČ 2 0 2 0 0 3 6 1 1 7

IČO 3 6 2 0 0 8 6 7



Označenie a	STRANA PASÍV b	Číslo riadku c	Bežné účtovné obdobie 4	Bezprostredne predchádzajúce účtovné obdobie 5
A.V.	Ostatné fondy zo zisku r. 91 + r. 92	90		
A.V.1.	Štatutárne fondy (423, 42X)	91		
2.	Ostatné fondy (427, 42X)	92		
A.VI.	Oceňovacie rozdiely z precenenia súčet (r. 94 až r. 96)	93	- 1 9 9 4 2	
A.VI.1.	Oceňovacie rozdiely z precenenia majetku a záväzkov (+/- 414)	94	- 1 9 9 4 2	
2.	Oceňovacie rozdiely z kapitálových účastín (+/- 415)	95		
3.	Oceňovacie rozdiely z precenenia pri zlúčení, splynutí a rozdelení (+/- 416)	96		
A.VII.	Výsledok hospodárenia minulých rokov r. 98 + r. 99	97	- 1 3 4 6 4 7 1 8	- 5 8 7 1 7 9 5
A.VII.1.	Nerozdelený zisk minulých rokov (428)	98		
2.	Neuhradená strata minulých rokov (-/429)	99	- 1 3 4 6 4 7 1 8	- 5 8 7 1 7 9 5
A.VIII.	Výsledok hospodárenia za účtovné obdobie po zdanení +/- r. 01 - (r. 81 + r. 85 + r. 86 + r. 87 + r. 90 + r. 93 + r. 97 + r. 101 + r. 141)	100	- 6 3 2 4 3 9 7	- 7 5 9 2 9 2 3
B.	Záväzky (r. 102 + r. 118 + r. 121 + r. 122 + r. 136 + r. 139 + r. 140)	101	4 0 0 3 8 7 7 0	4 0 3 1 8 3 5 6
B.I.	Dlhodobé záväzky súčet (r. 103 + r. 107 až r. 117)	102	1 9 7 5 7 2 9	7 2 1 7 7 4
B.I.1.	Dlhodobé záväzky z obchodného styku súčet (r. 104 až r. 106)	103	1 2 7 8 0 2 0	
1.a.	Záväzky z obchodného styku voči prepojeným účtovným jednotkám (321A, 475A, 476A)	104		
1.b.	Záväzky z obchodného styku v rámci podielovej účasti okrem záväzkov voči prepojeným účtovným jednotkám (321A, 475A, 476A)	105		
1.c.	Ostatné záväzky z obchodného styku (321A, 475A, 476A)	106	1 2 7 8 0 2 0	
2.	Čistá hodnota zákazky (316A)	107		
3.	Ostatné záväzky voči prepojeným účtovným jednotkám (471A, 47XA)	108		5 0 0 0 0 0
4.	Ostatné záväzky v rámci podielovej účasti okrem záväzkov voči prepojeným účtovným jednotkám (471A, 47XA)	109		
5.	Ostatné dlhodobé záväzky (479A, 47XA)	110		
6.	Dlhodobé prijaté preddavky (475A)	111		
7.	Dlhodobé zmenky na úhradu (478A)	112		
8.	Vydané dlhopisy (473A/-/255A)	113		
9.	Záväzky zo sociálneho fondu (472)	114	- 4 5 4 9	- 2 0 2 0
10.	Iné dlhodobé záväzky (336A, 372A, 474A, 47XA)	115	7 0 2 2 5 8	2 2 3 7 9 4
11.	Dlhodobé záväzky z derivátových operácií (373A, 377A)	116		
12.	Odložený daňový záväzok (481A)	117		

Súvaha (Úč  
POD 1-01)

DIČ 2 0 2 0 0 3 6 1 1 7

IČO 3 6 2 0 0 8 6 7



Označenie a	STRANA PASÍV b	Číslo riadku c	Bežné účtovné obdobie 4	Bezprostredne predchádzajúce účtovné obdobie 5
B.II.	Dlhodobé rezervy r. 119 + r. 120	118	1 4 7 5 8 2	1 1 9 6 3 5
B.II.1.	Zákonné rezervy (451A)	119		
2.	Ostatné rezervy (459A, 45XA)	120	1 4 7 5 8 2	1 1 9 6 3 5
B.III.	Dlhodobé bankové úvery (461A, 46XA)	121	1 3 5 0 0 0 0 0	9 6 5 4 6 3 0
B.IV.	Krátkodobé záväzky súčet (r. 123 + r. 127 až r. 135)	122	2 1 1 8 5 4 9 4	2 8 4 0 5 9 7 6
B.IV.1	Záväzky z obchodného styku súčet (r. 124 až r. 126)	123	1 8 1 2 1 0 1 1	2 0 5 7 5 8 5 5
1.a.	Záväzky z obchodného styku voči prepojeným účtovným jednotkám (321A, 322A, 324A, 325A, 326A, 32XA, 475A, 476A, 478A, 47XA)	124	1 6 7 6 4 5 1 6	1 8 2 8 5 2 3 8
1.b.	Záväzky z obchodného styku v rámci podielovej účasti okrem záväzkov voči prepojeným účtovným jednotkám (321A, 322A, 324A, 325A, 326A, 32XA, 475A, 476A, 478A, 47XA)	125		
1.c.	Ostatné záväzky z obchodného styku (321A, 322A, 324A, 325A, 326A, 32XA, 475A, 476A, 478A, 47XA)	126	1 3 5 6 4 9 5	2 2 9 0 6 1 7
2.	Čistá hodnota zákazky (316A)	127		
3.	Ostatné záväzky voči prepojeným účtovným jednotkám (361A, 36XA, 471A, 47XA)	128	2 3 2 5 5 6 0	7 0 5 5 0 6 0
4.	Ostatné záväzky v rámci podielovej účasti okrem záväzkov voči prepojeným účtovným jednotkám (361A, 36XA, 471A, 47XA)	129		
5.	Záväzky voči spoločníkom a združeniu (364, 365, 366, 367, 368, 398A, 478A, 479A)	130		
6.	Záväzky voči zamestnancom (331, 333, 33X, 479A)	131	2 7 5 7 4 4	2 0 6 1 6 3
7.	Záväzky zo sociálneho poistenia (336A)	132	1 8 8 7 0 5	1 4 8 2 5 8
8.	Daňové záväzky a dotácie (341, 342, 343, 345, 346, 347, 34X)	133	4 7 7 2 9	3 5 3 7 4
9.	Záväzky z derivátových operácií (373A, 377A)	134	1 9 9 4 2	
10.	Iné záväzky (372A, 379A, 474A, 475A, 479A, 47XA)	135	2 0 6 8 0 3	3 8 5 2 6 6
B.V.	Krátkodobé rezervy r. 137 + r. 138	136	1 2 2 9 9 6 5	1 4 1 6 3 4 1
B.V.1.	Zákonné rezervy (323A, 451A)	137	1 1 1 1 2 1 6	1 3 6 9 2 4 3
2.	Ostatné rezervy (323A, 32X, 459A, 45XA)	138	1 1 8 7 4 9	4 7 0 9 8
B.VI.	Bežné bankové úvery (221A, 231, 232, 23X, 461A, 46XA)	139	2 0 0 0 0 0 0	
B.VII.	Krátkodobé finančné výpomoci (241, 249, 24X, 473A, /-255A)	140		
C.	Časové rozlíšenie súčet (r. 142 až r. 145)	141	1 4 7 0 9 8	8 1 2 1 6
C.1.	Výdavky budúcich období dlhodobé (383A)	142		
2.	Výdavky budúcich období krátkodobé (383A)	143		
3.	Výnosy budúcich období dlhodobé (384A)	144	1 5 4 9	6 2 8 8
4.	Výnosy budúcich období krátkodobé (384A)	145	1 4 5 5 4 9	7 4 9 2 8



Ozna- čenie a	Text b	Číslo riadku c	Skutočnosť																				
			Bežné účtovné obdobie 1							Bezprostredne predchádzajúce účtovné obdobie 2													
			1	2	3	4	5	6	7	1	2	3	4	5	6	7							
*	Čistý obrat (časť účt. tr. 6 podľa zákona)	01			1	2	7	3	1	0	8	4			1	4	1	5	2	4	6	3	
**	Výnosy z hospodárskej činnosti spolu súčet (r. 03 až r. 09)	02			1	3	8	0	3	8	1	8			1	5	7	8	0	9	6	5	
I.	Tržby z predaja tovaru (604, 607)	03																					
II.	Tržby z predaja vlastných výrobkov (601)	04					8	7	6	6	7	8			1	7	1	0	9	6	5		
III.	Tržby z predaja služieb (602, 606)	05			1	1	8	5	4	4	0	6			1	2	4	4	1	4	9	8	
IV.	Zmeny stavu vnútroorganizačných zásob (+/- účtovná skupina 61)	06						2	5	8	8	3			-	2	0	5	3	8	4		
V.	Aktivácia (účtovná skupina 62)	07								2	8	5								2	4	5	
VI.	Tržby z predaja dlhodobého nehmotného majetku, dlhodobého hmotného majetku a materiálu (641, 642)	08								5	6	8	0					1	3	7	2	8	
VII.	Ostatné výnosy z hospodárskej činnosti (644, 645, 646, 648, 655, 657)	09				1	0	4	0	8	8	6				1	8	1	9	9	1	3	
**	Náklady na hospodársku činnosť spolu (r. 11 + r. 12 + r. 13 + r. 14 + r. 15 + r. 20 + r. 21 + r. 24 + r. 25 + r. 26)	10			1	9	7	4	3	6	8	5			2	3	0	1	7	1	8	7	
A.	Náklady vynaložené na obstaranie predaného tovaru (504, 507)	11																					
B.	Spotreba materiálu, energie a ostatných neskladovateľných dodávok (501, 502, 503)	12				8	3	2	5	5	9	4			1	1	7	1	6	9	8	7	
C.	Opravné položky k zásobám (+/-) (505)	13						-	2	3	3	9	5					6	4	1	7	8	
D.	Služby (účtovná skupina 51)	14				1	9	8	4	2	7	5				2	5	3	1	5	5	7	
E.	Osobné náklady súčet (r. 16 až r. 19)	15				5	1	2	2	2	3	2				4	7	6	0	2	8	3	
E.1.	Mzdové náklady (521, 522)	16				3	4	4	5	2	0	4				3	2	8	7	7	9	9	
2.	Odmeny členom orgánov spoločnosti a družstva (523)	17																					
3.	Náklady na sociálne poistenie (524, 525, 526)	18				1	3	3	2	2	0	8				1	1	7	8	4	5	0	
4.	Sociálne náklady (527, 528)	19					3	4	4	8	2	0					2	9	4	0	3	4	
F.	Dane a poplatky (účtovná skupina 53)	20					1	3	7	0	4	3					1	4	6	4	7	4	
G.	Odpisy a opravné položky k dlhodobému nehmotnému majetku a dlhodobému hmotnému majetku (r. 22 + r. 23)	21				2	9	0	7	0	7	0				2	7	7	5	8	4	5	
G.1.	Odpisy dlhodobého nehmotného majetku a dlhodobého hmotného majetku (551)	22				2	9	1	1	4	5	4				2	7	6	5	2	9	3	
2.	Opravné položky k dlhodobému nehmotnému majetku a dlhodobému hmotnému majetku (+/-) (553)	23							-	4	3	8	4					1	0	5	5	2	
H.	Zostatková cena predaného dlhodobého majetku a predaného materiálu (541, 542)	24																	5	2	3	0	
I.	Opravné položky k pohľadávkam (+/-) (547)	25																					
J.	Ostatné náklady na hospodársku činnosť (543, 544, 545, 546, 548, 549, 555, 557)	26				1	2	9	0	8	6	6				1	0	1	6	6	3	3	
***	Výsledok hospodárenia z hospodárskej činnosti (+/-) (r. 02 - r. 10)	27				-	5	9	3	9	8	6	7				-	7	2	3	6	2	2



Ozna- čenie a	Text b	Číslo riadku c	Skutočnosť	
			Bežné účtovné obdobie	Bezprostredne predchádzajúce účtovné obdobie
			1	2
*	Pridaná hodnota (r. 03 + r. 04 + r. 05 + r. 06 + r. 07) - (r. 11 + r. 12 + r. 13 + r. 14)	28	2 4 7 0 7 7 8	- 3 6 5 3 9 8
**	Výnosy z finančnej činnosti spolu (r. 30 + r. 31 + r. 35 + r. 39 + r. 42 + r. 43 + r. 44)	29		1
VIII.	Tržby z predaja cenných papierov a podielov (661)	30		
IX.	Výnosy z dlhodobého finančného majetku súčet (r. 32 až r. 34)	31		
IX.1.	Výnosy z cenných papierov a podielov od prepojených účtovných jednotiek (665A)	32		
2.	Výnosy z cenných papierov a podielov v podielovej účasti okrem výnosov prepojených účtovných jednotiek (665A)	33		
3.	Ostatné výnosy z cenných papierov a podielov (665A)	34		
X.	Výnosy z krátkodobého finančného majetku súčet (r. 36 až r. 38)	35		
X.1.	Výnosy z krátkodobého finančného majetku od prepojených účtovných jednotiek (666A)	36		
2.	Výnosy z krátkodobého finančného majetku v podielovej účasti okrem výnosov prepojených účtovných jednotiek (666A)	37		
3.	Ostatné výnosy z krátkodobého finančného majetku (666A)	38		
XI.	Výnosové úroky (r. 40 + r. 41)	39		
XI.1.	Výnosové úroky od prepojených účtovných jednotiek (662A)	40		
2.	Ostatné výnosové úroky (662A)	41		
XII.	Kurzové zisky (663)	42		1
XIII.	Výnosy z precenenia cenných papierov a výnosy z derivátových operácií (664, 667)	43		
XIV.	Ostatné výnosy z finančnej činnosti (668)	44		
**	Náklady na finančnú činnosť spolu (r. 46 + r. 47 + r. 48 + r. 49 + r. 52 + r. 53 + r. 54)	45	3 8 4 5 3 0	3 2 2 3 5 1
K.	Predané cenné papiere a podiely (561)	46		
L.	Náklady na krátkodobý finančný majetok (566)	47		
M.	Opravné položky k finančnému majetku (+/-) (565)	48		
N.	Nákladové úroky (r. 50 + r. 51)	49	3 6 8 9 6 3	2 5 5 5 4 3
N.1.	Nákladové úroky pre prepojené účtovné jednotky (562A)	50	1 1 4 7 1 2	1 4 1 3 0 7
2.	Ostatné nákladové úroky (562A)	51	2 5 4 2 5 1	1 1 4 2 3 6
O.	Kurzové straty (563)	52		1
P.	Náklady na precenenie cenných papierov a náklady na derivátové operácie (564, 567)	53		
Q.	Ostatné náklady na finančnú činnosť (568, 569)	54	1 5 5 6 6	6 6 8 0 8

Výkaz ziskov a  
strát Úč POD  
2 - 01

DIČ 2 0 2 0 0 3 6 1 1 7

IČO 3 6 2 0 0 8 6 7



Ozna- čenie a	Text b	Číslo riadku c	Skutočnosť	
			Bežné účtovné obdobie	Bezprostredne predchádzajúce účtovné obdobie
			1	2
***	Výsledok hospodárenia z finančnej činnosti (+/-) (r. 29 - r. 45)	55	- 3 8 4 5 3 0	- 3 2 2 3 5 0
****	Výsledok hospodárenia za účtovné obdobie pred zdanením (+/-) (r. 27 + r. 55)	56	- 6 3 2 4 3 9 7	- 7 5 5 8 5 7 2
R.	Daň z príjmov (r. 58 + r. 59)	57		3 4 3 5 1
R.1.	Daň z príjmov splatná (591, 595)	58		
2.	Daň z príjmov odložená (+/-) (592)	59		3 4 3 5 1
S.	Prevod podielov na výsledku hospodárenia spoločníkom (+/- 596)	60		
***	Výsledok hospodárenia za účtovné obdobie po zdanení (+/-) (r. 56 - r. 57 - r. 60)	61	- 6 3 2 4 3 9 7	- 7 5 9 2 9 2 3

KOVOHUTY, a.s.

Poznámky individuálnej účtovnej závierky  
zostavenej k 31. decembru 2023

(údaje v tabuľkách sú uvedené v celých eurách, ak nie je uvedené inak)

**I. VŠEOBECNÉ INFORMÁCIE****1. Základné údaje o spoločnosti**

<b>Obchodné meno a sídlo</b>	KOVOHUTY, a. s. ul. 29. augusta 586, 053 42 Krompachy
<b>Dátum založenia</b>	3. august 2000
<b>Dátum vzniku (podľa obchodného registra)</b>	18. september 2000
<b>Hospodárska činnosť</b>	<ul style="list-style-type: none"> <li>- Výroba a predaj rafinovanej medi,</li> <li>- výroba a predaj základných anorganických chemických látok – ZnSO<sub>4</sub>,</li> <li>- výroba a predaj medeneho drôtu,</li> <li>- poskytovanie služieb s pracovnými mechanizmami.</li> </ul>

**2. Zamestnanci**

<b>Názov položky</b>	<b>2023</b>	<b>2022</b>
Priemerný prepočítaný počet zamestnancov	152	164
Stav zamestnancov ku dňu, ku ktorému sa zostavuje účtovná závierka	148	153
z toho: vedúci zamestnanci	10	10

**3. Údaje o neobmedzenom ručení**

KOVOHUTY, a. s., (ďalej len „Spoločnosť“) nie je neobmedzene ručiacim spoločníkom v iných spoločnostiach podľa § 56 ods. 5 Obchodného zákonníka, ani podľa podobných ustanovení iných predpisov.

**4. Právny dôvod zostavenia účtovnej závierky**

Účtovná závierka Spoločnosti k 31. decembru 2023 je zostavená ako riadna účtovná závierka podľa § 17 ods. 6 zákona NR SR č. 431/2002 Z. z. o účtovníctve (ďalej „zákon o účtovníctve“) za účtovné obdobie od 1. januára 2023 do 31. decembra 2023.

**5. Dátum schválenia účtovnej závierky za predchádzajúce účtovné obdobie**

Účtovnú závierku spoločnosti KOVOHUTY, a. s. za rok 2022 schválilo riadne valné zhromaždenie, ktoré sa konalo dňa 22. júna 2023.

**6. Členovia orgánov spoločnosti**

<b>Orgán</b>	<b>Funkcia</b>	<b>Meno</b>
Predstavenstvo	Predseda	Michal Jankaj (od 4.8.2017)
	člen	Ing. Erich Štefanský (od 5.5.2020)
	člen	Ing. František Ziolkovský (od 6.12.2021)
Dozorná rada	predseda	Bernd Georg Käsmann (od 4.8.2017)
	člen	Dr. Dietmar Leitmeier (od 4.8.2017)
	člen	Jozef Mlynár (od 12.11.2013)
	člen	Ing. Ivan Klinga (od 11.6.2020)
	člen	Ing. Jarmila Trpčevská (od 7.5.2021)
	člen	Dmytro Khoruzhyi (od 7.5.2021)

**7. Štruktúra akcionárov a ich podiel na základnom imaní**

<b>Akcionári</b>	<b>Podiel na základnom imaní</b>		<b>Hlasovacie práva v %</b>	<b>Iný podiel na ostatných položkách VI ako na základnom imaní v %</b>
	<b>v eurách</b>	<b>v %</b>		
Montanwerke Brixlegg AG, Rakúsko	6 697 742	100,00	100,00	100,00
<b>Spolu</b>	<b>6 697 742</b>	<b>100,00</b>	<b>100,00</b>	<b>100,00</b>

KOVOHUTY, a.s.

Poznámky individuálnej účtovnej závierky

zostavenej k 31. decembru 2023

(údaje v tabuľkách sú uvedené v celých eurách, ak nie je uvedené inak)

V priebehu roka 2023 nenastali žiadne zmeny v štruktúre akcionárov Spoločnosti.

Dňa 4. apríla 2012 sa vlastníkom spoločnosti Montanwerke Brixlegg AG stala švajčiarska skupina UMCOR prostredníctvom svojej dcérskej spoločnosti UMCOR Holding GmbH Vienna.

## 8. Informácie o skupine

Spoločnosť sa zahŕňa do konsolidovanej účtovnej závierky spoločnosti Montanwerke Brixlegg AG, Werkstrasse 1, Brixlegg 6230, Rakúsko, ktorá je súčasťou konsolidovanej účtovnej závierky skupiny UMCOR Holding GmbH Wien, Rakúsko a táto sa napokon zahŕňa do konsolidovanej účtovnej závierky koncernu UMCOR AG, Zürich, Schweiz. Konsolidovanú účtovnú závierku koncernu UMCOR zostavuje spoločnosť UMCOR AG, Zürich, Schweiz. Tieto konsolidované účtovné závierky možno dostať priamo v sídle uvedených spoločností.

## II. POUŽITÉ ÚČTOVNÉ ZÁSADY A ÚČTOVNÉ METÓDY

1. Spoločnosť uplatňuje účtovné princípy a postupy účtovania v súlade so zákonom o účtovníctve a s postupmi účtovania pre podnikateľov, ktoré platia v Slovenskej republike. Účtovníctvo sa vedie v peňažných jednotkách slovenskej meny, t. j. v eurách.
2. Účtovná závierka za rok 2023 bola spracovaná za predpokladu nepretržitého pokračovania činnosti. K 31.12.2023 spoločnosť vykazuje stratu 6 324 tisíc EUR a záporný pracovný kapitál v hodnote 15 110 tisíc EUR.  
Schopnosť spoločnosti pokračovať v činnosti ako zdravo fungujúci podnikateľský subjekt závisí od dostupnosti pokračujúceho financovania z banky, od úspešnej implementácie obchodných plánov a od pokračujúcej podpory zo strany materskej spoločnosti, ktorá sa písomne zaviazala túto podporu poskytovať. Účtovná závierka neobsahuje žiadne úpravy, ktoré by mohli vyplývať z výsledku tejto neistoty.
3. Účtovníctvo sa vedie na základe dodržania časovej a vecnej súvislosti nákladov a výnosov. Za základ sa berú všetky náklady a výnosy, ktoré sa vzťahujú na účtovné obdobie bez ohľadu na dátum ich platenia.
4. Pri oceňovaní majetku a záväzkov sa uplatňuje zásada opatrnosti, t. j. berú sa za základ všetky riziká, straty a zníženia hodnoty, ktoré sa týkajú majetku a záväzkov a ktoré sú známe ku dňu, ku ktorému sa zostavuje účtovná závierka.
5. Moment zaúčtovania výnosov – výnosy sa účtujú pri splnení dodacích podmienok, nakoľko v tomto okamihu prechádzajú na odberateľa významné riziká a vlastnícke práva.
6. Dlhodobé a krátkodobé pohľadávky, záväzky, úvery a pôžičky – pohľadávky a záväzky sa v súvahe vykazujú ako dlhodobé alebo krátkodobé podľa zostatkovej doby splatnosti ku dňu, ku ktorému sa zostavuje účtovná závierka. Časť dlhobodej pohľadávky a časť dlhodobého záväzku, ktorých splatnosť nie je dlhšia ako jeden rok odo dňa, ku ktorému sa zostavuje účtovná závierka, sa vykazujú v súvahe ako krátkodobá pohľadávka alebo krátkodobý záväzok.
7. Použitie odhadov a úsudkov. Zostavenie účtovnej závierky si vyžaduje, aby manažment Spoločnosti urobil úsudky, odhady a predpoklady, ktoré ovplyvňujú aplikáciu účtovných metód a účtovných zásad a hodnotu vykazovaného majetku, záväzkov, výnosov a nákladov. Odhady a súvisiace predpoklady sú založené na minulých skúsenostiach a iných rozličných faktoroch, považovaných za primerané okolnostiam, na základe ktorých sa formuje východisko pre posúdenie účtovných hodnôt majetku a záväzkov, ktoré nie sú zrejmé z iných zdrojov. Skutočné výsledky sa preto môžu líšiť od odhadov.  
  
Odhady a súvisiace predpoklady sú neustále prehodnocované. Korekcie účtovných odhadov nie sú vykázané retrospektívne, ale sú vykázané v období, v ktorom je odhad korigovaný, ak korekcia ovplyvňuje iba toto obdobie, alebo v období korekcie a v budúcich obdobiach, ak korekcia ovplyvňuje toto aj budúce obdobia.
8. Daň z príjmov sa účtuje do nákladov Spoločnosti v období vzniku daňovej povinnosti a v priloženom výkaze ziskov a strát Spoločnosti je vypočítaná zo základu vyplývajúceho hospodárskeho výsledku pred zdanením, ktorý bol upravený o pripočítateľné a odpočítateľné položky z titulu trvalých a dočasných úprav daňového základu a umorenia straty. Daňový záväzok je uvedený po znížení o preddavky na daň z príjmov, ktoré Spoločnosť uhradila v priebehu roka.

KOVOHUTY, a.s.

Poznámky individuálnej účtovnej závierky  
zostavenej k 31. decembru 2023

(údaje v tabuľkách sú uvedené v celých eurách, ak nie je uvedené inak)

**II.1 Spôsob ocenenia jednotlivých zložiek majetku a záväzkov – prvé ocenenie**

Pri obstaraní majetku sa uplatňuje princíp obstarávacích cien (t. j. historických cien). Ocenenie jednotlivých položiek majetku a záväzkov je takéto:

- a) Dlhodobý hmotný a nehmotný majetok obstaraný kúpou – obstarávacou cenou. Obstarávacia cena je cena, za ktorú sa majetok obstaral a náklady súvisiace s jeho obstaraním (prepravné a clo).
- b) Dlhodobý hmotný / nehmotný majetok vytvorený vlastnou činnosťou – vlastné náklady zahŕňajú priame náklady vynaložené na výrobu alebo inú činnosť a nepriame náklady, ktoré sa vzťahujú na výrobu alebo inú činnosť.
- c) Majetok obstaraný v rámci finančného prenájmu sa účtuje do majetku vo výške svojej reálnej hodnoty ku dňu obstarania (celková suma dohodnutých platieb znížená o nerealizované finančné náklady). Súvisiaci záväzok voči prenajímateľovi je v súvahe vykázaný v *Ostatných dlhodobých záväzkoch* a krátkodobá časť v *Ostatných záväzkoch*. Nerealizované finančné náklady, ktoré predstavujú rozdiel medzi celkovou sumou dohodnutých platieb a reálnou hodnotou obstaraného majetku, sa účtujú vo výkaze ziskov a strát počas doby trvania prenájmu použitím metódy efektívnej úrokovej miery. Náklady súvisiace s obstaraním predmetu finančného prenájmu zvyšujú jeho ocenenie.
- d) Dlhodobý finančný majetok – obstarávacou cenou. Obstarávacia cena predstavuje cenu, za ktorú sa majetok obstaral, a náklady súvisiace s jeho obstaraním (poplatky a provízie maklérom, poradcom, burzám).
- e) Zásoby sa oceňujú nižšou z nasledujúcich hodnôt: obstarávacou cenou (nakupované zásoby) alebo vlastnými nákladmi (zásoby vytvorené vlastnou činnosťou) alebo čistou realizačnou hodnotou.

Obstarávacia cena zahŕňa cenu, za ktorú sa zásoby obstarali a náklady súvisiace s obstaraním (clo, prepravu, poisťné, provízie a pod.), zníženú o dobropisy, skontá, rabaty, zľavy z ceny, bonusy a pod. Úroky z úverov nie sú súčasťou obstarávacej ceny.

Úbytok zásob sa účtuje v cene zistenej metódou váženého aritmetického priemeru.

- f) Pohľadávky pri ich vzniku sa oceňujú ich menovitou hodnotou. Postúpené pohľadávky a pohľadávky nadobudnuté vkladom do základného imania sa oceňujú obstarávacou cenou vrátane nákladov súvisiacich s obstaraním. Toto ocenenie sa znižuje o pochybné a nevymožiteľné pohľadávky.

Pri dlhodobých pôžičkách a pohľadávkach, ak je zostatková doba splatnosti pohľadávky alebo pôžičky dlhšia ako jeden rok, upravuje sa hodnota tejto pohľadávky alebo pôžičky formou opravnej položky, ktorá predstavuje rozdiel medzi menovitou a súčasnou hodnotou pohľadávky. Súčasná hodnota pohľadávky sa počíta ako súčet súčinov budúcich peňažných príjmov a príslušných diskontných faktorov.

Pri neúročených dlhodobých pohľadávkach a dlhodobých pôžičkách sa uvádza opravná položka v stĺpci korekcia, čím sa upravuje hodnota tejto pohľadávky a pôžičky na jej súčasnú hodnotu, napríklad metódou efektívnej úrokovej miery.

- g) Krátkodobý finančný majetok – obstarávacou cenou. Obstarávacia cena je cena, za ktorú sa majetok obstaral, a náklady súvisiace s jeho obstaraním (poplatky a provízie maklérom, poradcom, burzám).
- h) Časové rozlíšenie na strane aktív súvahy – očakávanou menovitou hodnotou.

Náklady budúcich období a príjmy budúcich období sa vykazujú vo výške, ktorá je potrebná na dodržanie zásady vecnej a časovej súvislosti s účtovným obdobím.

- i) Záväzky:
  - pri ich vzniku – menovitou hodnotou,
  - pri prevzatí – obstarávacou cenou.
- j) Rezerva je záväzok predstavujúci existujúcu povinnosť spoločnosti, ktorá vznikla z minulých udalostí a je pravdepodobné, že v budúcnosti zníži jej ekonomické úžitky. Rezervy sú záväzky s neurčitým časovým vymedzením alebo výškou a oceňujú sa odhadom v sume potrebnej na splnenie existujúcej povinnosti ku dňu, ku ktorému sa zostavuje účtovná závierka.

KOVOHUTY, a.s.

**Poznámky individuálnej účtovnej závierky  
zostavenej k 31. decembru 2023****(údaje v tabuľkách sú uvedené v celých eurách, ak nie je uvedené inak)**

Tvorba rezervy sa účtuje na vecne príslušný nákladový účet, ku ktorému záväzok prislúcha. Použitie rezervy sa účtuje na ťarchu vecne príslušného účtu rezerv so súvzťažným zápisom v prospech vecne príslušného účtu záväzkov. Rozpustenie nepotrebných rezerv alebo jej časti sa účtuje opačným účtovným zápisom ako sa účtovala tvorba rezervy.

Tvorba rezervy na bonusy, rabaty, skontá a vrátenie kúpnej ceny pri reklamácií sa účtuje ako zníženie pôvodne dosiahnutých výnosov so súvzťažným zápisom v prospech účtu rezerv.

Rezerva na emisie

Rezerva na vypustené emisie do ovzdušia sa tvorí vo výške násobku známeho množstva vypustených emisií do ovzdušia a hodnoty emisných kvót stanovenej Európskou energetickou burzou.

Nevyfakturované dodávky majetku

Rezervy na nevyfakturované dodávky majetku sa nevykazujú s vplyvom na výsledok hospodárenia a oceňujú sa v odhadovanej výške záväzku.

k) Dlhopisy, pôžičky, úvery:

- pri ich vzniku – menovitou hodnotou,
- pri prevzatí – obstarávacou cenou.

Úroky z dlhopisov, pôžičiek a úverov sa účtujú do obdobia, s ktorým časovo a vecne súvisia.

l) Časové rozlíšenie na strane pasív súvahy – očakávanou menovitou hodnotou.

Výdavky budúcich období a výnosy budúcich období sa vykazujú vo výške, ktorá je potrebná na dodržanie zásady vecnej a časovej súvislosti s účtovným obdobím.

m) Deriváty – nakúpené deriváty sa oceňujú obstarávacou cenou.

n) Emisné kvóty

Bezodplatne pridelené emisné kvóty sú vykázané ako krátkodobý finančný majetok súvzťažne s účtom výnosov budúcich období a oceňujú sa reálnou hodnotou, ku dňu ich pripísania na účet Národného registra emisných kvót. Ako referenčnú burzu na stanovenie reálnej hodnoty Spoločnosť používa Komoditnú burzu v Bratislave.

Zúčtovanie výnosov budúcich období sa uskutočňuje v časovej a vecnej súvislosti s použitím bezodplatne pripísaných emisných kvót z dôvodu ich predaja alebo tvorby rezervy alebo splnenia povinnosti odovzdania emisných kvót.

Nakúpené emisné kvóty sa oceňujú obstarávacou cenou.

Ku dňu, ku ktorému sa zostavuje účtovná závierka, sa vytvára rezerva na emisie vypustené do ovzdušia vo výške násobku známeho množstva vypustených emisií do ovzdušia a hodnoty emisných kvót stanovenej Európskou energetickou burzou. Tvorba rezervy sa vykáže ako ostatné náklady na hospodársku činnosť pričom zároveň sa zúčtuje časové rozlíšenie výnosov budúcich období ako ostatné výnosy z hospodárskej činnosti v časovej a vecnej súvislosti s použitím bezodplatne pridelených emisných kvót.

o) Operatívny prenájom – majetok prenajatý na základe operatívneho prenájmu vykazuje ako svoj majetok jeho vlastník, nie nájomca. Prenájom majetku formou operatívneho leasingu sa účtuje do nákladov priebežne počas doby trvania leasingovej zmluvy.

p) Finančný prenájom – finančný prenájom je obstaranie dlhodobého hmotného majetku na základe nájomnej zmluvy s dojednaným právom kúpy prenajatej veci za dohodnuté platby počas dohodnutej doby nájmu. Majetok prenajatý formou finančného prenájmu vykazuje ako svoj majetok a odpisuje ho jeho nájomca, nie vlastník.

q) Daň z príjmov splatná – podľa slovenského zákona o dani z príjmov sa splatné dane z príjmov určujú z účtovného zisku pred zdanením pri sadzbe 21 % po úpravách o niektoré položky na daňové účely.

r) Odložené dane (odložená daňová pohľadávka a odložený daňový záväzok) sa vzťahujú na:

- Dočasné rozdiely medzi účtovnou hodnotou majetku a účtovnou hodnotou záväzkov vykázanou v súvahe a ich daňovou základňou
- Možnosť umorovať daňovú stratu v budúcnosti, ktorou sa rozumie možnosť odpočítať daňovú stratu od základu dane v budúcnosti
- Možnosť previesť nevyužitú daňovú odpočty a iné daňové nároky do budúcich období

KOVOHUTY, a.s.

**Poznámky individuálnej účtovnej závierky  
zostavenej k 31. decembru 2023****(údaje v tabuľkách sú uvedené v celých eurách, ak nie je uvedené inak)**

Odložená daňová pohľadávka ani odložený daňový záväzok sa neúčtuje pri:

- Dočasných rozdieloch pri prvotnom zaúčtovaní (angl. „initial recognition“) majetku alebo záväzku v účtovníctve, ak v čase prvotného zaúčtovania nemá tento účtovný prípad vplyv ani na výsledok hospodárenia ani na základ dane a zároveň nejde o kombináciu podnikov (t.j. nejde o účtovný prípad vznikajúci u kupujúceho pri kúpe podniku alebo časti podniku, prijímateľa vkladu podniku alebo časti podniku alebo u nástupnickej účtovnej jednotke pri zlúčení, splynutí alebo rozdelení),
- Dočasných rozdieloch súvisiacich s podielmi v dcérskych, spoločných a pridružených účtovných jednotkách, ak Spoločnosť je schopná ovplyvniť vyrovnanie týchto dočasných rozdielov a je pravdepodobné, že tieto dočasné rozdiely nebudú vyrovnané v blízkej budúcnosti,
- Dočasných rozdielov pri prvotnom zaúčtovaní goodwillu alebo záporného goodwillu.

O odloženej daňovej pohľadávke z odpočítateľných dočasných rozdielov, z nevyužitých daňových strát a nevyužitých daňových odpočtov a iných daňových nárokov sa účtuje len vtedy, ak je pravdepodobné, že budúci základ dane, voči ktorému ich bude možné využiť, je dosiahnuteľný. Odložená daňová pohľadávka sa preveruje ku každému dňu, ku ktorému sa zostavuje účtovná závierka a znižuje sa vo výške, v akej je nepravdepodobné, že základ dane z príjmov bude dosiahnutý. Pri výpočte odloženej dane sa použije sadzba dane z príjmov, o ktorej sa predpokladá, že bude platiť v čase vyrovnania odloženej dane.

V súvahe sa odložená daňová pohľadávka a odložený daňový záväzok vykazujú samostatne. Ak sa vzťahujú na odloženú daň z príjmov toho istého daňovníka a ide o ten istý daňový úrad, môže sa vykzázať len výsledný zostatok účtu 481 – Odložený daňový záväzok a odložená daňová pohľadávka.

s) **Dotácie zo štátneho rozpočtu**

O nároku na dotácie zo štátneho rozpočtu, podporu alebo príspevkov sa účtuje, ak je takmer isté, že sa splnia všetky podmienky súvisiace s dotáciou a súčasne, že sa dotácia poskytne.

Dotácie na obstaranie dlhodobého nehmotného majetku a dlhodobého hmotného majetku sa najskôr vykazujú ako výnosy budúcich období a do výkazu ziskov a strát sa rozpúšťajú ako výnosy z hospodárskej činnosti v časovej a vecnej súvislosti so zaúčtovaním odpisov z tohto dlhodobého majetku.

Dotácie na úhradu nákladov, ktoré kompenzujú konkrétne náklady spojené s činnosťou Spoločnosti sa najskôr vykazujú ako výnosy budúcich období a do výkazu ziskov a strát sa rozpúšťajú ako výnosy z hospodárskej činnosti v časovej a vecnej súvislosti s vynaložením nákladov na príslušný účel.

t) **Zamestnanecké požitky**

Platy, mzdy, príspevky do dôchodkových a poisťovních fondov, platená ročná dovolenka a platená zdravotná dovolenka, bonusy a ostatné nepeňažné požitky (napr. zdravotná starostlivosť) sa účtujú v účtovnom období, s ktorým vecne a časovo súvisia.

## II.2 Spôsob ocenenia jednotlivých zložiek majetku a záväzkov – nasledujúce ocenenie

a) **Predpokladané riziká, straty a zníženia hodnoty, ktoré sa týkajú majetku a záväzkov, sa vyjadrujú prostredníctvom rezerv, opravných položiek a odpisov.**

- **Rezervy** – účtujú sa v očakávanej výške záväzku. Spoločnosť vytvára rezervu na daňové riziko, rezervu na environmentálne záväzky, mzdy, nevyčerpanú dovolenku vrátane sociálneho zabezpečenia a rezervu na odchodné a iné dlhodobé zamestnanecké požitky. Ku dňu, ku ktorému sa zostavuje účtovná závierka, sa posudzuje ich výška a odôvodnenosť.
- **Opravné položky** – účtujú sa v sume opodstatneného predpokladu zníženia hodnoty majetku oproti jeho oceneniu v účtovníctve.

### **Zníženie hodnoty dlhodobého majetku a zásob**

Ku každému dňu, ku ktorému sa zostavuje účtovná závierka, je účtovná hodnota majetku Spoločnosti, iného ako odloženej daňovej pohľadávky, posudzovaná s cieľom zistiť, či existujú indikátory, že by mohlo dôjsť k zníženiu hodnoty majetku. Ak takéto indikátory existujú, potom sa odhadnú predpokladané budúce ekonomické úžitky z daného majetku.

KOVOHUTY, a.s.

Poznámky individuálnej účtovnej závierky  
zostavenej k 31. decembru 2023

(údaje v tabuľkách sú uvedené v celých eurách, ak nie je uvedené inak)

Opravné položky vykázané v predchádzajúcich obdobiach sa prehodnocujú ku každému dňu, ku ktorému sa zostavuje účtovná závierka s cieľom zistiť, či existujú indikátory, ktoré by naznačovali, že došlo k zmene v predpoklade zníženia hodnoty majetku alebo tento predpoklad prestal existovať. Opravná položka sa zruší, ak došlo k zmene predpokladov použitých na určenie predpokladaných ekonomických úžitkov z daného majetku. Opravná položka sa zruší len v rozsahu, v akom účtovná hodnota majetku neprevýši tú účtovnú hodnotu, ktorá by bola stanovená po zohľadnení odpisov, ak by opravná položka nebola vykázaná.

#### Zníženie hodnoty finančného majetku a pohľadávok

Ku každému dňu, ku ktorému sa zostavuje účtovná závierka sa finančný majetok, ktorý nie je ocenený reálnou hodnotou posudzuje s cieľom zistiť, či existujú objektívne dôkazy zníženia jeho hodnoty.

Medzi objektívne dôkazy o znížení hodnoty finančného majetku patrí nesplácanie dlhu alebo protiprávne konanie dlžníka, reštrukturalizácia pohľadávok Spoločnosti za podmienok, o ktorých by Spoločnosť za normálnej situácie neuvažovala, indikácie, že na majetok dlžníka alebo emitenta bude vyhlásený konkurz, alebo skutočnosť, že pre cenný papier prestal existovať aktívny trh. Objektívnym dôkazom zníženia hodnoty investícií do majetkových cenných papierov je aj významné alebo dlhodobé zníženie ich reálnej hodnoty pod úroveň ich obstarávacej ceny.

Predpokladané budúce ekonomické úžitky z investícií Spoločnosti v podielových cenných papieroch a v podieloch a z pohľadávok sa vypočítajú ako súčasná hodnota odhadovaných diskontovaných budúcich peňažných tokov. Pri určení návratnej hodnoty úverov a pohľadávok sa tiež berie do úvahy schopnosť a výkonnosť dlžníka a hodnota kolaterálov a záruk od tretích strán.

Opravná položka sa zruší, ak následné zvýšenie predpokladaných budúcich ekonomických úžitkov možno objektívne spájať s udalosťou, ktorá nastala po vykázaní opravnej položky.

#### Plán odpisov

Dlhodobý hmotný a nehmotný majetok sa odpisuje podľa plánu odpisov, ktorý bol stanovený vzhľadom na odhad reálnej ekonomickej životnosti. Majetok sa odpisuje počas predpokladanej doby používania zodpovedajúcej spotrebe budúcich ekonomických úžitkov z majetku. Účtovné odpisy sú rovnomerné. Majetok sa začína odpisovať v mesiaci zaradenia do používania. Hmotný majetok, ktorého obstarávacia cena (resp. vlastné náklady) neprevýši 1 700 EUR, sa zaraďuje na účty dlhodobého majetku a odpisuje sa jednorazovo pri uvedení do používania.

Priemerné životnosti podľa plánu odpisov sú:

<b>Druh majetku</b>	<b>Životnosť</b>	<b>Metóda odpisovania</b>	<b>Ročná sadzba odpisov</b>
Softvér	5	lineárna	20 %
Nehmotný majetok, ktorého obstarávacia cena neprevýši 2 400 EUR	rôzna	jednorazový odpis	100 %
Stavby	20, 30	lineárna	3,33 % a 5 %
Samostatný hnutelný majetok			
<i>stroje, prístroje a zariadenia</i>	4 až 15	lineárna	6,66 % až 25 %
<i>dopravné prostriedky</i>	4 až 12	lineárna	8,33 % až 25 %
Hmotný majetok, ktorého obstarávacia cena neprevýši 1 700 EUR	rôzna	jednorazový odpis	100 %

V prípade prechodného zníženia úžitkovej hodnoty dlhodobého majetku, ktorá bola zistená pri inventarizácii a je výrazne nižšia ako jeho ocenenie v účtovníctve po odpočítaní oprávok, je vytvorená opravná položka na úroveň jeho zistenej úžitkovej hodnoty.

Daňové odpisy sa uplatňujú podľa sadzieb uvedených v zákone o dani z príjmov platných pre rovnomerné odpisovanie.

### II.3 Cudzia mena

Majetok a záväzky vyjadrené v cudzej mene sa ku dňu uskutočnenia účtovného prípadu prepočítavajú na menu euro referenčným výmenným kurzom určeným a vyhláseným Európskou centrálnou bankou alebo Národnou bankou Slovenska v deň predchádzajúci dňu uskutočnenia účtovného prípadu (ďalej ako referenčný kurz).

Na ocenenie prírastku cudzej meny nakúpenej za euro sa použije kurz, za ktorý bola táto cudzia mena nakúpená.

**KOVOHUTY, a.s.****Poznámky individuálnej účtovnej závierky****zostavenej k 31. decembru 2023****(údaje v tabuľkách sú uvedené v celých eurách, ak nie je uvedené inak)**

Na ocenenie prírastku cudzej meny nakúpanej za inú cudziu menu sa použije hodnota inej cudzej meny v eurách alebo na ocenenie prírastku cudzej meny v eurách sa použije referenčný kurz v deň uzavretia obchodu.

Prijaté a poskytnuté preddavky v cudzej mene prostredníctvom účtu vedeného v tejto cudzej mene sa prepočítavajú na menu euro referenčným výmenným kurzom určeným a vyhláseným Európskou centrálnou bankou alebo Národnou bankou Slovenska v deň predchádzajúci dňu uskutočnenia účtovného prípadu.

Prijaté a poskytnuté preddavky v cudzej mene na účet zriadený v eurách a z účtu zriadeného v eurách sa prepočítavajú na menu euro kurzom, za ktorý boli tieto hodnoty nakúpené alebo predané.

Ku dňu, ku ktorému sa zostavuje účtovná závierka, sa už neprepočítavajú.

Majetok a záväzky vyjadrené v cudzej mene (okrem prijatých a poskytnutých preddavkov) sa ku dňu, ku ktorému sa zostavuje účtovná závierka, prepočítavajú na menu euro referenčným výmenným kurzom určeným a vyhláseným Európskou centrálnou bankou alebo Národnou bankou Slovenska v deň, ku ktorému sa zostavuje účtovná závierka, a účtujú sa s vplyvom na výsledok hospodárenia.

#### **II.4 Výnosy**

Tržby za vlastné výkony a tovar neobsahujú daň z pridanej hodnoty. Sú tiež znížené o zľavy a zrážky (rabaty, bonusy, skontá, dobropisy a pod.), bez ohľadu na to, či zákazník mal vopred na zľavu nárok, alebo či ide o dodatočne uznanú zľavu.

Tržby z predaja výrobkov a tovaru sa vykazujú v deň splnenia dodávky podľa Obchodného zákonníka, podľa Incoterms alebo iných podmienok dohodnutých v zmluve.

Tržby z predaja služieb sa vykazujú v účtovnom období, v ktorom boli služby poskytnuté.

Výnosové úroky sa účtujú rovnomerne v účtovných obdobiach, ktorých sa vecne a časovo týkajú / na základe časového rozlíšenia metódou efektívnej úrokovej miery.

Výnosy z dividend sa zaúčtujú v čase vzniku práva Spoločnosti na prijatie platby.

#### **II.5 Zmeny účtovných zásad a účtovných metód**

V roku 2023 nenastali žiadne zmeny účtovných zásad a účtovných metód.

#### **II.6 Oprava chýb minulých období**

Ak Spoločnosť zistí v bežnom účtovnom období významnú chybu týkajúcu sa minulých účtovných období, opraví túto chybu na účtoch 428 – Nerozdelený zisk minulých rokov a 429 – Neuhradená strata minulých rokov, t. j. bez vplyvu na výsledok hospodárenia v bežnom účtovnom období. Opravy nevýznamných chýb minulých účtovných období sa účtujú v bežnom účtovnom období na príslušný nákladový alebo výnosový účet.

V roku 2023 Spoločnosť neúčtovala o oprave významných chýb minulých období.

KOVOHUTY, a.s.

Poznámky individuálnej účtovnej závierky

zostavenej k 31. decembru 2023

(údaje v tabuľkách sú uvedené v celých eurách, ak nie je uvedené inak)

**III. ÚDAJE VYKÁZANÉ NA STRANE AKTÍV SÚVAHY****1. Dlhodobý nehmotný a hmotný majetok**

1.1. Pohyby na účtoch dlhodobého nehmotného majetku, oprávok, opravných položiek a zostatkovej hodnoty

31. december 2023

	<i>Aktivované náklady na vývoj</i>	<i>Softvér</i>	<i>Oceniteľné práva</i>	<i>Goodwill</i>	<i>Ostatný dlhodobý nehmotný majetok</i>	<i>Obstarávaný dlhodobý nehmotný majetok</i>	<i>Poskytnuté preddavky</i>	<i>Celkom</i>
<b>Prvotné ocenenie</b>								
K 1. januára 2023	-	187 243	192 484	-	845	-	-	380 572
Prírastky	-	-	-	-	-	-	-	-
Úbytky	-	-	-	-	-	-	-	-
Presuny	-	-	-	-	-	-	-	-
K 31. decembru 2023	-	187 243	192 484	-	845	-	-	380 572
<b>Oprávky</b>								
K 1. januára 2023	-	187 243	192 484	-	845	-	-	380 572
Prírastky	-	-	-	-	-	-	-	-
Úbytky	-	-	-	-	-	-	-	-
K 31. decembru 2023	-	187 243	192 484	-	845	-	-	380 572
<b>Opravná položka</b>								
K 1. januára 2023	-	-	-	-	-	-	-	-
Prírastky	-	-	-	-	-	-	-	-
Úbytky	-	-	-	-	-	-	-	-
K 31. decembru 2023	-	-	-	-	-	-	-	-
<b>Zostatková hodnota</b>								
K 1. januára 2023	-	-	-	-	-	-	-	-
K 31. decembru 2023	-	-	-	-	-	-	-	-

KOVOHUTY, a.s.

Poznámky individuálnej účtovnej závierky

zostavenej k 31. decembru 2023

(údaje v tabuľkách sú uvedené v celých eurách, ak nie je uvedené inak)

31. december 2022

	<i>Aktivované náklady na vývoj</i>	<i>Softvér</i>	<i>Oceniťelné práva</i>	<i>Goodwill</i>	<i>Ostatný dlhodobý nehmotný majetok</i>	<i>Obstarávaný dlhodobý nehmotný majetok</i>	<i>Poskytnuté preddavky</i>	<i>Celkom</i>
<b>Prvotné ocenenie</b>								
K 1. januáru 2022	-	187 243	192 484	-	845	-	-	380 572
Prírastky	-	-	-	-	-	-	-	-
Úbytky	-	-	-	-	-	-	-	-
Presuny	-	-	-	-	-	-	-	-
K 31. decembru 2022	-	187 243	192 484	-	845	-	-	380 572
<b>Oprávky</b>								
K 1. januáru 2022	-	180 092	192 484	-	845	-	-	378 421
Prírastky	-	2 151	-	-	-	-	-	2 151
Úbytky	-	-	-	-	-	-	-	-
K 31. decembru 2022	-	185 243	192 484	-	845	-	-	380 572
<b>Opravná položka</b>								
K 1. januáru 2022	-	-	-	-	-	-	-	-
Prírastky	-	-	-	-	-	-	-	-
Úbytky	-	-	-	-	-	-	-	-
K 31. decembru 2022	-	-	-	-	-	-	-	-
<b>Zostatková hodnota</b>								
K 1. januáru 2022	-	2 151	-	-	-	-	-	2 151
K 31. decembru 2022	-	-	-	-	-	-	-	-

KOVOHUTY, a.s.

Poznámky individuálnej účtovnej závierky

zostavenej k 31. decembru 2023

(údaje v tabuľkách sú uvedené v celých eurách, ak nie je uvedené inak)

## 1.2. Pohyby na účtoch dlhodobého hmotného majetku, oprávok, opravných položiek a zostatkovej hodnoty

31. december 2023

	<i>Pozemky</i>	<i>Stavby</i>	<i>Samostatné hnutelné veci a súbory hnutelných vecí</i>	<i>Pestovateľské celky trvalých porastov</i>	<i>Základné stádo a ťažné zvieratá</i>	<i>Ostatný dlhodobý hmotný majetok</i>	<i>Obstarávaný dlhodobý hmotný majetok</i>	<i>Poskytnuté preddavky</i>	<i>Celkom</i>
<b>Prvotné ocenenie</b>									
K 1. januára 2023	641 504	13 802 639	30 457 836	-	-	-	20 340 602	238 620	65 481 201
Prírastky	-	310 199	822 152	-	-	-	5 921 168	677 240	7 730 759
Úbytky	-	-	51 861	-	-	-	-	915 860	967 721
Presuny	-	11 663	203 108	-	-	-	- 214 771	-	-
K 31. decembru 2023	641 504	14 124 501	31 431 235	-	-	-	26 046 999	-	72 244 239
<b>Oprávky</b>									
K 1. januára 2023	-	6 149 459	23 105 068	-	-	-	-	-	29 254 527
Prírastky	-	570 887	2 340 567	-	-	-	-	-	2 911 454
Úbytky	-	-	51 861	-	-	-	-	-	51 861
K 31. decembru 2023	-	6 720 346	25 393 773	-	-	-	-	-	32 114 119
<b>Opravná položka</b>									
K 1. januára 2023	-	17 982	-	-	-	-	3 773 805	-	3 791 787
Prírastky	-	-	-	-	-	-	-	-	-
Úbytky	-	4 384	-	-	-	-	-	-	4 384
K 31. decembru 2023	-	13 598	-	-	-	-	3 773 805	-	3 787 403
<b>Zostatková hodnota</b>									
K 1. januára 2023	641 504	7 635 197	7 352 768	-	-	-	16 566 797	238 620	32 434 887
K 31. decembru 2023	641 504	7 390 557	6 037 462	-	-	-	22 273 194	-	36 342 716

V roku 2023 Spoločnosť obstarala dlhodobý hmotný majetok v hodnote 7 054 tis. EUR, z toho najvýznamnejšími položkami boli:

- technológia čistenia spalín pre šachtovú a ustaľovaciu pec vo výške 4 902 tis. EUR,
- technológia čistenia spalín pre konvertory vo výške 337 tis. EUR,
- čistička odpadových vôd vo výške 282 tis. EUR,
- upgrade kompresorovej stanice vo výške 306 tis. EUR
- zakúpenie paketačného lisu vo výške 799 tis. EUR

KOVOHUTY, a.s.

Poznámky individuálnej účtovnej závierky

zostavenej k 31. decembru 2023

(údaje v tabuľkách sú uvedené v celých eurách, ak nie je uvedené inak)

31. december 2022

	<i>Pozemky</i>	<i>Stavby</i>	<i>Samostatné hnutelné veci a súbory hnutelných vecí</i>	<i>Pestovateľské celky trvalých porastov</i>	<i>Základné stádo a ťažné zvieratá</i>	<i>Ostatný dlhodobý hmotný majetok</i>	<i>Obstarávaný dlhodobý hmotný majetok</i>	<i>Poskytnuté preddavky</i>	<i>Celkom</i>
<b>Prvotné ocenenie</b>									
K 1. januára 2022	641 504	13 154 705	28 301 638	-	-	-	12 911 889	-	55 009 736
Prírastky	-	-	1 114 963	-	-	-	9 141 087	238 620	10 494 670
Úbytky	-	-	23 205	-	-	-	-	-	23 205
Presuny	-	647 934	1 064 440	-	-	-	-1 712 374	-	-
K 31. decembru 2022	641 504	13 802 639	30 457 836	-	-	-	20 340 602	238 620	65 481 201
<b>Oprávky</b>									
K 1. januára 2022	-	5 574 665	20 939 926	-	-	-	-	-	26 514 591
Prírastky	-	574 793	2 188 347	-	-	-	-	-	2 763 140
Úbytky	-	-	23 205	-	-	-	-	-	23 205
K 31. decembru 2022	-	6 149 458	23 105 068	-	-	-	-	-	29 254 526
<b>Opravná položka</b>									
K 1. januára 2022	-	22 773	-	-	-	-	3 758 463	-	3 781 236
Prírastky	-	-	-	-	-	-	15 342	-	15 342
Úbytky	-	4 790	-	-	-	-	-	-	4 790
K 31. decembru 2022	-	17 983	-	-	-	-	3 773 805	-	3 791 788
<b>Zostatková hodnota</b>									
K 1. januára 2022	641 504	7 557 267	7 361 712	-	-	-	9 153 426	-	24 713 909
K 31. decembru 2022	641 504	7 635 197	7 352 768	-	-	-	16 566 796	238 620	32 434 887

V roku 2022 Spoločnosť obstarala dlhodobý hmotný majetok v hodnote 10 256 tis. EUR, z toho najvýznamnejšími položkami boli:

- technológia čistenia spalín pre šachtovú a ustaľovaciu pec vo výške 3 808 tis. EUR,
- technológia čistenia spalín pre konvertory vo výške 4 843 tis. EUR.
- kiosková trafostanica vo výške 333 tis. EUR,

KOVOHUTY, a.s.

Poznámky individuálnej účtovnej závierky

Zostavenej k 31. decembru 2023

(údaje v tabuľkách sú uvedené v celých eurách, ak nie je uvedené inak)

1.3. Majetok v nájme (finančný lízing)

Spoločnosť má v nájme (finančný leasing) nasledovný majetok:

- VZV MT Clark C30D v obstarávacej cene 17 730 EUR (zostatková cena k 31. decembru 2023: 2 923 EUR, 31. decembra 2022: 5 884 EUR).
- Briketačný lis HSB 15 v obstarávacej cene 241 923 EUR (zostatková cena k 31. decembru 2023: 60 111 EUR, 31. decembra 2022: 100 513 EUR).
- Teleskopický manipulátor Caterpillar TH417 v obstarávacej cene 88 000 EUR (zostatková cena k 31. decembru 2023: 20 639 EUR, 31. decembra 2022: 35 444 EUR).
- VZV MT Clark C40D v obstarávacej cene 42 900 EUR (zostatková cena k 31. decembru 2023: 12 448 EUR, 31. decembra 2022: 19 613 EUR).
- Hydraulické kolesové rýpadlo TAKUECHI v obstarávacej cene 147 920 EUR (zostatková cena k 31. decembru 2023: 49 107 EUR, 31. decembra 2022: 73 810 EUR)
- VZV Clark GTS30D v obstarávacej cene 17 600 EUR (zostatková cena k 31. decembru 2023: 6 575 EUR, 31. decembra 2022: 9 515 EUR)
- VZV Clark G50sD v obstarávacej cene 49 237 EUR (zostatková cena k 31. decembru 2023: 25 937 EUR, 31. decembra 2022: 34 160 EUR)
- Kompresor AtlasCopcoA6VSD v obstarávacej cene 151 110 EUR (zostatková cena k 31. decembru 2023: 90 123 EUR, 31. decembra 2022: 115 359 EUR).
- Čelný lopatový nakladač CAT 950 v obstarávacej cene 203 339 EUR (zostatková cena k 31. decembru 2023: 141 082 EUR, 31. decembra 2022: 175 040 EUR).

Spoločnosť má obmedzené právo nakladať s týmto majetkom.

1.4. Spôsob a výška poistenia dlhodobého nehmotného a hmotného majetku

Dlhodobý hmotný majetok je poistený pre prípad škôd spôsobených krádežou, živelnou pohromou (a ďalšie prípady) až do výšky 149 981 600 EUR (2022: 143 963 001 EUR).

1.5. Záložné právo a obmedzenie disponovania s dlhodobým nehmotným a hmotným majetkom

<b>Dlhodobý nehmotný majetok</b>	<b>31. december 2023</b>
Dlhodobý nehmotný majetok, na ktorý je zriadené záložné právo	-
Dlhodobý nehmotný majetok, pri ktorom má účtovná jednotka obmedzené právo s ním nakladať	-
<b>Dlhodobý hmotný majetok</b>	<b>31. december 2023</b>
Dlhodobý hmotný majetok, na ktorý je zriadené záložné právo	-
Dlhodobý hmotný majetok, pri ktorom má účtovná jednotka obmedzené právo s ním nakladať	36 342 717

2. **Zásoby**2.1. Prehľad o opravných položkách podľa jednotlivých súvahových položiek

<b>Položka</b>	<b>Stav k 1. 1. 2023</b>	<b>Tvorba</b>	<b>Zúčtovanie z dôvodu zániku opodstatnenosti</b>	<b>Zúčtovanie z dôvodu vyradenia majetku z účtovníctva</b>	<b>Stav k 31. 12. 2023</b>
Materiál	167 402	-	(23 395)	-	144 007
Nedokončená výroba a polotovary vlastnej výroby	-	-	-	-	-
Výrobky	-	-	-	-	-
Zvieratá	-	-	-	-	-
Tovar	-	-	-	-	-
Nehnutelnosť na predaj	-	-	-	-	-
Poskytnuté preddavky	-	-	-	-	-
<b>Spolu</b>	<b>167 402</b>	<b>-</b>	<b>(23 395)</b>	<b>-</b>	<b>144 007</b>

Zníženie čistej realizačnej hodnoty zásob bolo zohľadnené vytvorením opravnej položky.

2.2. Záložné právo a obmedzené disponovanie so zásobami

Na zásoby nebolo zriadené záložné právo.

Zásoby nie sú poistené pre prípad škôd spôsobených krádežou a živelnou pohromou.

KOVOHUTY, a.s.

Poznámky individuálnej účtovnej zvierky

Zostavenej k 31. decembru 2023

(údaje v tabuľkách sú uvedené v celých eurách, ak nie je uvedené inak)

**3. Pohľadávky**3.1. Odložená daňová pohľadávka

<b>Položka</b>	<b>31.12.2023</b>	<b>31.12.2022</b>
Dočasné rozdiely medzi účtovnou hodnotou majetku a daňovou základňou:		
<i>Odpočítateľne</i>	3 931 411	3 959 009
<i>Zdaniteľné</i>	(1 582 613)	(1 321 068)
Dočasné rozdiely medzi účtovnou hodnotou záväzkov a daňovou základňou:		
<i>Odpočítateľne</i>	279 051	168 713
<i>Zdaniteľné</i>	-	-
Možnosť umorovať daňovú stratu v budúcnosti	7 861 518	4 671 380
Možnosť previesť nevyužitú daňovú odpočty	-	-
Sadzba dane z príjmov	21%	21%
Odložená daňová pohľadávka	2 200 883	1 570 387
Uplatnená daňová pohľadávka	-	-
<i>zaúčtovaná ako zníženie nákladov</i>	-	34 351
<i>zaúčtovaná do vlastného imania</i>	-	-
Odložený daňový záväzok	-	-
Zmena odloženého daňového záväzku	-	-
<i>zaúčtovaná ako náklad</i>	-	-
<i>zaúčtovaná do vlastného imania</i>	-	-

V roku 2023 Spoločnosť neúčtovala o odloženej daňovej pohľadávke vzhľadom k tomu, že nie je pravdepodobné, či Spoločnosť dosiahne dostatočný základ dane, voči ktorému bude možné vyrovnáť sumy odpočítateľné dočasné rozdiely a stratu k umoreniu.

3.2. Veková štruktúra pohľadávok31. december 2023

<b>Položka</b>	<b>Splatnosť</b>		<b>Celkom</b>
	<b>v lehote splatnosti</b>	<b>po lehote splatnosti</b>	
<b>Dlhodobé pohľadávky</b>			
Pohľadávky z obchodného styku	-	-	-
Pohľadávky voči dcérskej účtovnej jednotke a materskej účtovnej jednotke	-	-	-
Ostatné pohľadávky v rámci konsolidovaného celku	-	-	-
Pohľadávky voči spoločníkom, členom a združeniu	-	-	-
Iné pohľadávky-odložená daňová pohľadávka	-	-	-
<b>Spolu dlhodobé pohľadávky</b>	-	-	-
<b>Krátkodobé pohľadávky</b>			
Pohľadávky z obchodného styku	100 041	-	100 041
Pohľadávky voči dcérskej účtovnej jednotke a materskej účtovnej jednotke	-	-	-
Ostatné pohľadávky v rámci konsolidovaného celku	-	-	-
Pohľadávky voči spoločníkom, členom a združeniu	-	-	-
Sociálne poistenie	-	-	-
Daňové pohľadávky a dotácie	429 700	-	429 700
Iné pohľadávky	-73	-	-73
<b>Spolu krátkodobé pohľadávky</b>	<b>529 668</b>	-	<b>529 668</b>

KOVOHUTY, a.s.

Poznámky individuálnej účtovnej závierky

Zostavenej k 31. decembru 2023

(údaje v tabuľkách sú uvedené v celých eurách, ak nie je uvedené inak)

31. december 2022

Položka	Splatnosť		Celkom
	v lehote splatnosti	po lehote splatnosti	
<b>Dlhodobé pohľadávky</b>			
Pohľadávky z obchodného styku	-	-	-
Pohľadávky voči dcérskej účtovnej jednotke a materskej účtovnej jednotke	-	-	-
Ostatné pohľadávky v rámci konsolidovaného celku	-	-	-
Pohľadávky voči spoločníkom, členom a združeniu	-	-	-
Iné pohľadávky	-	-	-
<b>Spolu dlhodobé pohľadávky</b>	<b>-</b>	<b>-</b>	<b>-</b>
<b>Krátkodobé pohľadávky</b>			
Pohľadávky z obchodného styku	170 320	36 933	207 253
Pohľadávky voči dcérskej účtovnej jednotke a materskej účtovnej jednotke	-	-	-
Ostatné pohľadávky v rámci konsolidovaného celku	-	-	-
Pohľadávky voči spoločníkom, členom a združeniu	-	-	-
Sociálne poistenie	-	-	-
Daňové pohľadávky a dotácie	1 238 465	-	1 238 465
Iné pohľadávky	-	-	-
<b>Spolu krátkodobé pohľadávky</b>	<b>1 408 785</b>	<b>36 933</b>	<b>1 445 718</b>

## 3.3. Pohľadávky podľa zostatkovej doby splatnosti

Položka	2023	2022
<b>Krátkodobé pohľadávky</b>		
Pohľadávky po lehote splatnosti	-	-
Pohľadávky so zostatkovou dobou splatnosti do jedného roka	529 668	1 445 718
<b>Spolu krátkodobé pohľadávky</b>	<b>529 668</b>	<b>1 445 718</b>
<b>Dlhodobé pohľadávky</b>		
Pohľadávky so zostatkovou dobou splatnosti jeden rok až päť rokov	-	-
Pohľadávky so zostatkovou dobou splatnosti dlhšou ako päť rokov	-	-
<b>Spolu dlhodobé pohľadávky</b>	<b>-</b>	<b>-</b>

## 3.4. Opravné položky k pohľadávkam

Položky súvahy, ku ktorým sú tvorené opravné položky:

Položka	Stav k 1. 1. 2023	Tvorba	Zúčtovanie z dôvodu zániku opodstatnenosti	Zúčtovanie z dôvodu vyradenia majetku z účtovníctva	Stav k 31. 12. 2023
Pohľadávky z obchodného styku	-	-	-	-	-
Pohľadávky voči dcérskej účtovnej jednotke a materskej účtovnej jednotke	-	-	-	-	-
Ostatné pohľadávky v rámci konsolidovaného celku	-	-	-	-	-
Pohľadávky voči spoločníkom, členom a združeniu	-	-	-	-	-
Iné pohľadávky	-	-	-	-	-
<b>Spolu</b>	<b>-</b>	<b>-</b>	<b>-</b>	<b>-</b>	<b>-</b>

Spoločnosť netvorila v roku 2023 opravnú položku k pohľadávkam.

## 3.5. Záložné právo a obmedzené nakladanie s pohľadávkami

Na pohľadávky nebolo zriadené záložné právo.

KOVOHUTY, a.s.

Poznámky individuálnej účtovnej závierky

Zostavenej k 31. decembru 2023

(údaje v tabuľkách sú uvedené v celých eurách, ak nie je uvedené inak)

**Finančné účty**3.6. Spoločnosť má krátkodobý finančný majetok v štruktúre

<b>Položka</b>	<b>2023</b>	<b>2022</b>
<b>Peňažné prostriedky</b>		
Pokladnica, ceniny	692	1 094
Bankové účty bežné	346 034	2 054 556
Bankové účty termínované	-	-
Peniaze na ceste	-	-
<b>Spolu</b>	<b>346 726</b>	<b>2 055 650</b>

<b>Položka</b>	<b>1. 1. 2023</b>	<b>Prírastky</b>	<b>Úbytky</b>	<b>31. 12. 2023</b>
<b>Krátkodobý finančný majetok</b>				
Majetkové cenné papiere na obchodovanie	-	-	-	-
Dlhové cenné papiere na obchodovanie	-	-	-	-
Emisné kvóty	2 864 327	1 067 131	1 336 399	2 595 059
Dlhové cenné papiere so splatnosťou do jedného roka držané do splatnosti	-	-	-	-
Ostatné realizovateľné cenné papiere	-	-	-	-
Obstaranie krátkodobého finančného majetku	-	-	-	-
<b>Spolu</b>	<b>2 864 327</b>	<b>1 067 131</b>	<b>1 336 399</b>	<b>2 595 059</b>

**Časové rozlíšenie aktívne**3.7. Spoločnosť má časové rozlíšenie aktívne v štruktúre

<b>Položka</b>	<b>31. december 2023</b>	<b>31. december 2022</b>
Náklady budúcich období dlhodobé	-	-
Náklady budúcich období krátkodobé	9 995	57 394
z toho:		
poistenie	573	48 477
predplatné odbornej literatúry	412	378
softvérové služby	2 414	3 494
Telefónne poplatky, internet	44	44
Certifikačný audit	3 639	2 797
ostatné	2 913	2 204
Príjmy budúcich období dlhodobé	-	-
Príjmy budúcich období krátkodobé	8 440	20 500
z toho:		
konečné doúčtovanie tržieb z predaja konvertorových úletov	8 440	20 500
ocenenie pridanej hodnoty hotových výrobkov, ktoré nie sú vo vlastníctve spoločnosti	-	-
ostatné	-	-
<b>Spolu</b>	<b>18 435</b>	<b>77 894</b>

**IV. ÚDAJE VYKÁZANÉ NA STRANE PASÍV SÚVAHY****1. Vlastné imanie**1.1. Informácie o vlastnom imaní

Základné imanie Spoločnosti tvorí 201 800 akcií v nominálnej hodnote 33,19 EUR. Všetky akcie sú spojené s rovnakými právami pre akcionárov.

Základné imanie Spoločnosti k 31. decembru 2023 je 6 697 742 EUR (k 31. decembru 2022: 6 697 742 EUR).

Základné imanie bolo splatené v plnom rozsahu.

KOVOHUTY, a.s.

Poznámky individuálnej účtovnej závierky

Zostavenej k 31. decembru 2023

(údaje v tabuľkách sú uvedené v celých eurách, ak nie je uvedené inak)

## 1.2. Vyrovnávanie účtovnej straty za rok 2022

<b>Položka</b>	<b>2022</b>
Účtovná strata	-7 592 923
<b>Vysporiadanie účtovnej straty</b>	<b>2022</b>
Do zákonného rezervného fondu	-
Zo štatutárnych a ostatných fondov	-
Z nerozdeleného zisku minulých rokov	-
Úhrada straty spoločníkmi	-
Prevod do neuhradenej straty minulých rokov	-7 592 923
Iné	-
<b>Spolu</b>	<b>-7 592 923</b>

## 2. Rezervy

## 2.1. Zákonné a ostatné rezervy

31. december 2023

<b>Položka</b>	<b>Stav k 1. 1. 2023</b>	<b>Tvorba</b>	<b>Použitie</b>	<b>Zrušenie</b>	<b>Stav k 31. 12. 2023</b>
<b>Dlhodobé rezervy</b>	119 635	147 582	28 010	91 625	147 582
Dlhodobé zákonné rezervy	-	-	-	-	-
Ostatné dlhodobé rezervy	119 635	147 582	28 010	91 625	147 582
z toho:					
odchodné do dôchodku, životné a pracovné jubileá	119 635	147 582	28 010	91 625	147 582
<b>Krátkodobé rezervy</b>	1 416 341	1 164 342	1 350 718	-	1 229 965
Ostatné krátkodobé rezervy	47 098	118 749	47 098	-	118 749
z toho:					
Rezerva na daňové riziko overenie a zverejnenie účtovnej závierky	14 340	14 500	14 340	-	14 500
rezerva na služby	32 758	104 249	32 758	-	104 249
Krátkodobé rezervy zákonné	1 369 243	1 045 593	1 303 620	-	1 111 216
Rezerva na emisie mzdy za nevyčerpanú dovolenku vrátane sociálneho zabezpečenia	1 303 620	993 667	1 303 620	-	993 667
	65 623	51 926	-	-	117 549

Spoločnosť k 31. decembru 2023 prehodnotila opodstatnenie a výšku rezerv.

31. december 2022

<b>Položka</b>	<b>Stav k 1. 1. 2022</b>	<b>Tvorba</b>	<b>Použitie</b>	<b>Zrušenie</b>	<b>Stav k 31. 12. 2022</b>
<b>Dlhodobé rezervy</b>	152 395	-	6 716	26 044	119 635
Dlhodobé zákonné rezervy	-	-	-	-	-
Ostatné dlhodobé rezervy	152 395	-	6 716	26 044	119 635
z toho:					
odchodné do dôchodku, životné a pracovné jubileá	152 395	-	6 716	26 044	119 635
<b>Krátkodobé rezervy</b>	2 072 090	1 416 341	1 778 978	293 112	1 416 341
Ostatné krátkodobé rezervy	79 797	47 098	79 797	-	47 098
z toho:					
Rezerva na daňové riziko overenie a zverejnenie účtovnej závierky	0	-	-	-	-
rezerva na služby	9 740	14 340	9 740	-	14 340
Krátkodobé rezervy zákonné	70 057	1 630	38 929	-	32 758
Rezerva na emisie	1 992 293	1 369 243	1 699 181	293 112	1 369 243
Rezerva na emisie mzdy za nevyčerpanú dovolenku vrátane sociálneho zabezpečenia	1 800 409	1 303 620	1 507 297	293 112	1 303 620
	191 884	65 623	191 884	-	65 623

KOVOHUTY, a.s.

Poznámky individuálnej účtovnej závierky

Zostavenej k 31. decembru 2023

(údaje v tabuľkách sú uvedené v celých eurách, ak nie je uvedené inak)

Kľúčové poistno-matematické predpoklady pri výpočte rezervy na odchodné a jubileá:

	<i>k 31. 12. 2023</i>	<i>k 31. 12. 2022</i>
Reálna diskontná sadzba	3,70 %	3,25 %
Reálna budúca miera nárastu miezd p.a.	8,32 %	3,70 %
Fluktuácia zamestnancov	14,02 %	17,06 %
Vek odchodu do dôchodku	63 rokov	63 rokov
Príspevok pri úmrtí	400 EUR	400 EUR
Prognóza úmrtnosti a invalidity	AVÖ 1999-P	AVÖ 1999-P

AVÖ 1999-P - výpočtový základ pre penzijné poistenie Pagler & Pagler generačná tabuľka robotník/zamestnanec

Predpokladaný rok použitia dlhodobých rezerv bude nasledovný:

Odchodné do dôchodku a životné či pracovné jubileá 2024 – 2033

### 3. Závazky

#### 3.1. Výška záväzkov do lehoty a po lehote splatnosti vrátane skupiny a záväzky podľa zostatkovej doby splatnosti

<i>Položka</i>	<i>Spolu k 31. 12. 2023</i>	<i>Spolu k 31. 12. 2022</i>
<b>Dlhodobé záväzky:</b>		
Záväzky so zostatkovou dobou splatnosti jeden rok až päť rokov	1 975 729	721 774
Záväzky so zostatkovou dobou splatnosti nad päť rokov	-	-
<b>Spolu dlhodobé záväzky</b>	<b>1 975 729</b>	<b>721 774</b>
<b>Krátkodobé záväzky:</b>		
Záväzky po lehote splatnosti	3 750	5 438
Záväzky so zostatkovou dobou splatnosti do jedného roka vrátane	21 181 744	28 400 538
<b>Spolu krátkodobé záväzky</b>	<b>21 185 494</b>	<b>28 405 976</b>

Záväzky Spoločnosti sú platené materskou spoločnosťou Montanwerke Brixlegg, ktorá si ich následne započíta so záväzkami voči Spoločnosti, ktoré jej vznikajú za prepracovanie Cu surovín.

#### 3.2. Záväzky zo sociálneho fondu

	<b>2023</b>	<b>2022</b>
Začiatkový stav sociálneho fondu	-2 020	5 788
Tvorba sociálneho fondu na ťarchu nákladov	14 898	21 146
Tvorba sociálneho fondu zo zisku	-	-
Ostatná tvorba sociálneho fondu	-	-
Tvorba sociálneho fondu celkom	14 898	21 146
Čerpanie sociálneho fondu	-17 427	-28 954
<b>Konečný zostatok sociálneho fondu</b>	<b>-4 549</b>	<b>-2 020</b>

KOVOHUTY, a.s.

Poznámky individuálnej účtovnej závierky

Zostavenej k 31. decembru 2023

(údaje v tabuľkách sú uvedené v celých eurách, ak nie je uvedené inak)

**4. Pôžičky od materskej spoločnosti**

<i>Položka</i>	<i>Mena</i>	<i>Úrok p. a. v %</i>	<i>Dátum splatnosti</i>	<i>Suma istiny v príslušnej mene k 31. decembru 2023</i>	<i>Suma istiny v príslušnej mene k 31. decembru 2022</i>
<b>Dlhodobé pôžičky</b>				-	<b>500 000</b>
<i>Investičná pôžička</i>	<i>EUR</i>	<i>3% p.a.</i>	<i>2025</i>	-	<i>500 000</i>
<b>Krátkodobé pôžičky:</b>				<b>2 325 560</b>	<b>7 055 060</b>
<i>Investičná pôžička</i>	<i>EUR</i>	<i>3% p.a.</i>	<i>2024</i>	<i>500 000</i>	<i>2 000 000</i>
<i>Prevádzková pôžička</i>	<i>EUR</i>	<i>3% p.a.</i>	<i>2024</i>	<i>1 825 560</i>	<i>4 675 778</i>
<i>Úrok k pôžičke (neuhradený)</i>	<i>EUR</i>				<i>379 282</i>

Pôžičky od spriaznených strán sú zabezpečené nehnuteľnosťami v katastri Krompách z listu vlastníctva č. 1932 na parcelách č. 1715/55 a 1715/90. V prípade viacerých záložných práv na to isté aktívum je ich priorita posudzovaná podľa dátumu zapísania záložného práva v Notárskom centrálnom registri záložných práv alebo na liste vlastníctva.

K 31. decembru 2023 je zostatok nezaplatených úrokov z pôžičiek je vo výške 0 EUR (k 31. decembru 2022: 379 282 EUR).

**5. Časové rozlíšenie**

<i>Položka</i>	<i>31. december 2023</i>	<i>31. december 2022</i>
Výdavky budúcich období dlhodobé	-	-
Výdavky budúcich období krátkodobé	-	-
Výnosy budúcich období dlhodobé	1 549	6 288
<i>z toho:</i>		
<i>dotácia od EÚ a ŠR na „Modernizáciu výroby na šachtovej peci“</i>	1 549	6 288
Výnosy budúcich období krátkodobé	145 549	74 928
<i>z toho:</i>		
<i>dotácia od EÚ a ŠR na „Modernizáciu výroby na šachtovej peci“</i>	4 739	4 739
<i>nájom Gindre Komponenty, s.r.o.</i>	3 614	3 554
<i>Emisné kvóty</i>	137 196	66 635
<b>Spolu</b>	<b>147 098</b>	<b>81 216</b>

**6. Záväzky z finančného prenájmu (u nájomcu)**

Celková suma dohodnutých platieb v členení na istinu a nerealizované finančné náklady je k 31. decembru 2023 a 31. decembru 2022 takáto:

	<b>31. december 2023</b>			<b>31. december 2022</b>		
	<b>Splatnosť</b>			<b>Splatnosť</b>		
	<b>do 1 roka vrátane</b>	<b>od 1 roka do 5 rokov vrátane</b>	<b>viac ako 5 rokov</b>	<b>do 1 roka vrátane</b>	<b>od 1 roka do 5 rokov vrátane</b>	<b>viac ako 5 rokov</b>
Istina	206 803	702 258	-	146 646	223 794	-
Finančný náklad	28 849	49 339	-	7 849	9 053	-
<b>Spolu</b>	<b>235 652</b>	<b>751 597</b>	<b>-</b>	<b>154 495</b>	<b>232 847</b>	<b>-</b>

KOVOHUTY, a.s.

Poznámky individuálnej účtovnej závierky

Zostavenej k 31. decembru 2023

(údaje v tabuľkách sú uvedené v celých eurách, ak nie je uvedené inak)

**V. VÝNOSY****1. Výnosy z hospodárskej činnosti**1.1. Tržby z predaja tovaru, vlastných výrobkov a služieb

Tržby za vlastné výkony a tovar podľa typov výrobkov a služieb a podľa hlavných oblastí odbytu:

Oblasť odbytu	Výrobky		Služby		Celkom	
	2023	2022	2023	2022	2023	2022
Slovensko	19 388	18 181	206 640	258 530	226 028	276 711
Štáty EÚ	857 290	1 692 784	11 647 766	12 182 968	12 505 056	13 875 752
Štáty mimo EÚ	-	-	-	-	-	-
<b>Spolu</b>	<b>876 678</b>	<b>1 710 965</b>	<b>11 854 406</b>	<b>12 441 498</b>	<b>12 731 084</b>	<b>14 152 463</b>

Čistý obrat podľa § 2 ods. 15 zákona o účtovníctve

<u>Krajina</u>	<u>Výrobky, Služby</u>	<u>2023</u> <u>EUR</u>	<u>2022</u> <u>EUR</u>
Slovenská republika	Výrobky	19 388	18 181
	Služby	206 640	258 530
	<b>Spolu:</b>	<b>226 028</b>	<b>276 711</b>
Rakúsko	Výrobky	0	0
	Služby	11 647 766	12 182 968
	<b>Spolu:</b>	<b>11 647 766</b>	<b>12 182 968</b>
Belgicko	Výrobky	853 510	1 688 415
	<b>Spolu:</b>	<b>853 510</b>	<b>1 688 415</b>
Poľsko	Výrobky	3 780	4 369
	<b>Spolu:</b>	<b>3 780</b>	<b>4 369</b>
<b>Spolu:</b>	Výrobky	876 678	1 710 965
	Služby	11 854 406	12 441 498
	<b>Spolu:</b>	<b>12 731 084</b>	<b>14 152 932</b>

<u>Položka</u>	<u>31. december</u> <u>2023</u>	<u>31. december</u> <u>2022</u>
Tržby za vlastné výrobky	876 678	1 710 965
Tržby z predaja služieb	11 854 406	12 441 498
Tržby za tovar	-	-
Výnosy zo zákazky	-	-
Výnosy z nehnuteľnosti na predaj	-	-
Iné výnosy súvisiace s bežnou činnosťou	-	-
<b>Čistý obrat celkom</b>	<b>12 731 084</b>	<b>14 152 463</b>

KOVOHUTY, a.s.

Poznámky individuálnej účtovnej závierky

Zostavenej k 31. decembru 2023

(údaje v tabuľkách sú uvedené v celých eurách, ak nie je uvedené inak)

## 1.2. Zmena stavu zásob vlastnej výroby

Položka	2023		2022		Zmena stavu vnútroorganizačných zásob	
	Stav k 31. 12. 2022	Stav k 31. 12. 2022	Stav k 1. 1. 2022	2023	2022	
Nedokončená výroba a polotovary vlastnej výroby		-	-	-	-	-
Výrobky	145 477	119 594	324 979	25 883	-205 385	
Zvieratá	-	-	-	-	-	-
<b>Spolu</b>	<b>145 477</b>	<b>119 594</b>	<b>324 979</b>	<b>25 883</b>	<b>-205 385</b>	
Manká a škody				-	-	
Prebytky				-	-	
Reprezentačné				-	-	
Dary				-	-	
Straty minulých účtovných období				-	-	
Iné				-	-	
<b>Zmena stavu vnútroorganizačných zásob vo výkaze ziskov a strát</b>				<b>25 883</b>	<b>-205 385</b>	

Zmena stavu zásob vlastnej výroby vo výkaze ziskov a strát predstavuje zvýšenie o sumu 25 883 EUR.

## 1.3. Aktivácia

Prehľad o aktivácii:

Položka	2023	2022
Významné položky pri aktivácii nákladov	285	245
z toho:		
dlhodobý hmotný majetok vytvorený vlastnou činnosťou	5	2
obstaranie zásob vlastnou dopravou	280	243
ostatná aktivácia	-	-

## 1.4. Ostatné výnosy z hospodárskej činnosti

Položka	2023	2022
Ostatné významné položky výnosov z hospodárskej činnosti	1 040 886	1 819 913
z toho:		
dotácia na energie	-	174 501
výnosy z dotácií	4 740	4 740
prebytky skladových zásob	7 282	4 958
zúčtovanie pridelených emisných kvót	996 571	1 303 620
dotácia skrátenej práce	-	309 750
zmluvné úroky z omeškania	30 076	
ostatné	2 217	22 344

## 1.5. Finančné výnosy

Položka	2023	2022
Finančné výnosy	-	1
Kurzové zisky, z toho:		
kurzové zisky ku dňu, ku ktorému sa zostavuje účtovná závierka	-	1
Ostatné významné položky finančných výnosov, z toho:		
úroky	-	-
Výnosy výnimočného rozsahu alebo výskytu		
Finančné výnosy	-	-
Kurzové zisky, z toho:		
kurzové zisky ku dňu, ku ktorému sa zostavuje účtovná závierka	-	-
Ostatné významné položky finančných výnosov, z toho:		
úroky	-	-
Výnosy výnimočného rozsahu alebo výskytu	-	-

KOVOHUTY, a.s.

Poznámky individuálnej účtovnej závierky

Zostavenej k 31. decembru 2023

(údaje v tabuľkách sú uvedené v celých eurách, ak nie je uvedené inak)

**VI. NÁKLADY****1. Náklady z hospodárskej činnosti****1.1. Náklady za služby, ostatné náklady z hospodárskej činnosti, finančné náklady a náklady výnimočného rozsahu alebo výskytu**

<b>Položka</b>	<b>2023</b>	<b>2022</b>
Náklady za poskytnuté služby	1 984 275	2 531 557
<i>Náklady voči audítorovi, audítorskej spoločnosti:</i>	24 597	24 728
<i>súvisiace audítorské služby</i>	-	7 000
Významné položky nákladov za poskytnuté služby z toho:		
<i>externé opravy</i>	256 345	723 534
<i>cestovné</i>	101 338	13 271
<i>doprava</i>	74 209	77 064
<i>technická a obchodná pomoc</i>	240 000	240 000
<i>poplatky za softvér</i>	31 551	31 469
<i>právne služby</i>	7 156	13 516
<i>telefónne poplatky a poštovné služby</i>	18 000	21 286
<i>nájomné za používanie hmotného majetku</i>	130 283	287 424
<i>internet</i>	5 282	5 708
<i>poplatky a preprava ŽSR</i>	13 353	18 114
<i>kurzy a školenia</i>	7 090	11 937
<i>analýzy rozboru a certifikáty</i>	15 125	14 092
<i>strážna služba</i>	520 710	479 500
<i>upratovanie</i>	39 696	35 350
<i>prehliadky a revízie budov a strojov</i>	59 983	53 074
<i>preventívne prehliadky zamestnancov</i>	15 495	21 298
<i>Manažérske poplatky</i>	37 421	37 299
<i>ekológia</i>	116 100	87 597
<i>Preklady a tlmočenie</i>	9 835	5 177
<i>Ostatné služby, pripočítateľné položky</i>	34 779	48 947
<i>Ostatné</i>	225 927	274 172
Ostatné významné položky nákladov z hospodárskej činnosti z toho:	1 290 866	1 016 633
<i>náklady na predaný materiál</i>	-	-
<i>tvorba a zúčtovanie opravných položiek k pohľadávkam</i>	-	-
<i>použitie pridelených emisných kvót</i>	1 026 446	803 759
<i>zmluvné úroky z omeškania</i>	5 922	268
<i>pokuty a penále</i>	769	260
<i>manká a škody</i>	2 284	1 279
<i>poistenie majetku</i>	250 153	200 598
<i>Odpis DPH podľa zákona o DPH</i>	-	-
<i>ostatné</i>	5 292	10 469
Finančné náklady	-	258 102
<i>Kurzové straty, z toho:</i>	-	39
<i>kurzové straty ku dňu, ku ktorému sa zostavuje účtovná závierka</i>	-	-
<i>Ostatné významné položky finančných nákladov, z toho:</i>	384 530	322 351
<i>úroky z pôžičiek od materskej spoločnosti</i>	114 712	141 307
<i>ostatné úroky (leasing)</i>	254 251	114 236
<i>provízie z pôžičiek od materskej spoločnosti</i>	-	-
<i>ostatné poplatky</i>	15 566	66 808
Náklady výnimočného rozsahu alebo výskytu	-	-
Osobné náklady	5 122 232	4 760 283
<i>Z toho:</i>		
<i>Mzdy</i>	3 445 204	3 287 799
<i>Sociálne poistenie</i>	966 969	855 607
<i>Zdravotné poistenie</i>	365 239	357 435
<i>Sociálne zabezpečenie</i>	344 820	259 442

KOVOHUTY, a.s.

Poznámky individuálnej účtovnej závierky

Zostavenej k 31. decembru 2023

(údaje v tabuľkách sú uvedené v celých eurách, ak nie je uvedené inak)

**VII. DAŇ Z PRÍJMOV**

Sadzba dane z príjmov pre rok 2023 je 21 %. Spoločnosť nemala žiadne úľavy z daní.

	2023			2022		
	Základ dane	Daň	Daň v %	Základ dane	Daň	Daň v %
Výsledok hospodárenia pred zdanením z toho:	(6 324 397)			(7 558 572)		
<i>teoretická daň</i>		(1 328 123)	21,0		(1 587 300)	21
Pripočítateľné položky	159 117	34 427	(0,5)	212 798	44 688	(0,6)
Odpočítateľné položky	-	-	-	-	-	-
Efekt nezaúčtovanej odloženej daňovej pohľadávky	6 160 457	1 293 696	(20,5)	7 478 033	1 570 387	(21)
Umorenie daňovej straty						
Iné	-	-	-	31 314	6 576	(0,1)
<b>Spolu</b>		<b>0</b>	<b>0</b>		<b>34 351</b>	<b>(0,5)</b>
Splatná daň z príjmov		0	0		0	0
Odložená daň z príjmov		0	0		34 351	(0,5)
<b>Celková daň z príjmov</b>		<b>0</b>	<b>0</b>		<b>34 351</b>	<b>(0,5)</b>

Ďalšie informácie k odloženým daniam:

Položka	2023	2022
Suma odloženej daňovej pohľadávky účtovanej ako náklad alebo výnos vyplývajúca zo zmeny sadzby dane z príjmov	-	-
Suma odloženého daňového záväzku účtovaného ako náklad alebo výnos vyplývajúci zo zmeny sadzby dane z príjmov	-	-
Suma odloženej daňovej pohľadávky týkajúca sa umorenia daňovej straty, nevyužitých daňových odpočtov a iných nárokov, ako aj dočasných rozdielov predchádzajúcich účtovných období, ku ktorým sa v predchádzajúcich účtovných obdobiach odložená daňová pohľadávka neúčtovala	-	-
Suma odloženého daňového záväzku, ktorý vznikol z dôvodu neúčtovania tej časti odloženej daňovej pohľadávky v bežnom účtovnom období, o ktorej sa účtovalo v predchádzajúcich účtovných obdobiach	-	-
Suma neuplatneného umorenia daňovej straty, nevyužitých daňových odpočtov a iných nárokov a odpočítateľných dočasných rozdielov, ku ktorým nebola účtovaná odložená daňová pohľadávka	7 861 518	4 671 380
Suma odloženej dane z príjmov, ktorá sa vzťahuje na položky účtované priamo na účty vlastného imania bez účtovania na účty nákladov a výnosov	-	-

Sadzba dane z príjmov v Slovenskej republike je 21 % (v roku 2022: 21 %).

**VIII. PODSÚVAHOVÉ ÚČTY**

Majetok vzatý do prenájmu:

Položka	2023	2022
Prenajatý majetok	-	-
Majetok v nájme (operatívny prenájom)	-	-
Majetok prijatý na prepracovanie	37 299	47 806
Pohľadávky z derivátov	-	-
Závazky z opcí derivátov	-	-
Odpísané pohľadávky	-	-
Pohľadávky z leasingu	-	-
Závazky z leasingu	-	-
Iné položky	-	-

Majetok prijatý na prepracovanie tvoria zásoby medených surovín dodávané na základe zmluvného vzťahu s materskou spoločnosťou Montanwerke Brixlegg AG. K 31. decembru 2023 výška zásob na prepracovanie v hrubej váhe bola 49 992 ton (k 31. decembru 2022: 58 218 ton). Na podsúvahových účtoch je evidovaná hrubá váha po 1 EUR za tonu. V čistej váhe to predstavuje 13 684 ton Cu (31. decembra 2022: 9 545 ton Cu). Cena medi na Londýnskej burze k 31. decembru 2023 bola 7 668,99 EUR/t Cu (k 31. decembru 2022 7 857,21 EUR /t Cu).

KOVOHUTY, a.s.

Poznámky individuálnej účtovnej závierky

Zostavenej k 31. decembru 2023

(údaje v tabuľkách sú uvedené v celých eurách, ak nie je uvedené inak)

**IX. INÉ AKTÍVA A INÉ PASÍVA****1. Podmienené záväzky**

Daňové priznania zostávajú otvorené a môžu byť predmetom kontroly počas obdobia piatich rokov. Skutočnosť, že určité obdobie alebo daňové priznanie vzťahujúce sa na toto obdobie bolo kontrolované, nemá vplyv na vylúčenie tohto obdobia z prípadnej ďalšej kontroly počas obdobia piatich rokov. V dôsledku toho sú k 31. decembru 2023 daňové priznania spoločnosti za roky 2019 až 2023 otvorené a môžu sa stať predmetom kontroly.

Spoločnosť neeviduje podmienené záväzky, ktoré nie sú uvedené v súvahe.

**2. Prenajatý majetok**

Spoločnosť má prenajaté regulačné a redukčné stanice na kyslík (náklady 2023: 28 511 EUR, náklady 2022: 26 943 EUR) na základe zmluvy na dobu neurčitú s 6-mesačnou výpovednou dobou.

**3. Ručenie**

Dňa 21. apríla 2021 Spoločnosť uzatvorila záložnú zmluvu o zriadení záložného práva k veciam v treťom poradí s UniCredit Bank Austria AG ako záložným veriteľom, pričom najvyššia hodnota istiny je 380 000 000 EUR.

**X. PRÍJMY A VÝHODY ČLENOV ŠTATUTÁRNYCH, DOZORNÝCH A INÝCH ORGÁNOV SPOLOČNOSTI**

Odmeny členov štatutárnych orgánov Spoločnosti z dôvodu výkonu ich funkcie pre Spoločnosť v sledovanom účtovnom období boli vo výške 242 170 EUR (v roku 2022: 297 454 EUR), odmeny dozorných orgánov Spoločnosti boli vyplatené vo výške 37 421 EUR (v roku 2022: 37 299 EUR).

Členom štatutárneho orgánu, ani členom dozorných orgánov neboli v roku 2023 poskytnuté žiadne pôžičky, záruky alebo iné formy zabezpečenia, ani finančné prostriedky alebo iné plnenia na súkromné účely členov, ktoré sa vyúčtovávajú (v roku 2022: žiadne).

**XI. INFORMÁCIE O EKONOMICKÝCH VZŤAHOCH ÚČTOVNEJ JEDNOTKY A SPRIAZNENÝCH OSÔB**

Spriaznenými osobami Spoločnosti sú spriaznené účtovné jednotky v skupine, ako aj ich štatutárne orgány, riaditelia a výkonní riaditelia.

Obchody medzi týmito osobami a spoločnosťou sa uskutočňujú za obvyklých podmienok a za obvyklé ceny. O obchodoch so spriaznenými osobami rozhoduje predstavenstvo. Komentár k týmto obchodom je v jednotlivých častiach poznámok.

Transakcie s materskou účtovnou jednotkou	Kód druhu obchodu	Hodnotové vyjadrenie obchodu	
		2023	2022
<b>Montanwerke Brixlegg AG</b>			
Poskytnuté služby	03	11 647 766	12 182 968
Technická a odborná pomoc	07	240 000	240 000
Nákladové úroky z prijatej pôžičky	08	114 712	141 307
Odpustenie záväzkov	11	-	-
Ostatné finančné náklady	11	-	-

Kód druhu obchodu:

01 – kúpa, 02 – predaj, 03 – poskytnutie služby, 04 – obchodné zastúpenie, 05 – licencia, 06 – transfer, 07 – know-how, 08 – úver, pôžička, 09 – výpomoc, 10 – záruka, 11 – iný obchod

KOVOHUTY, a.s.

Poznámky individuálnej účtovnej závierky

Zostavenej k 31. decembru 2023

(údaje v tabuľkách sú uvedené v celých eurách, ak nie je uvedené inak)

Vybrané aktíva a pasíva vyplývajúce z transakcií so spriaznenými osobami sú uvedené v nasledujúcej tabuľke (v EUR):

<b>Položka</b>	<b>2023</b>	<b>2022</b>
Pohľadávky z obchodného styku	0	0
<b>Aktíva spolu</b>	<b>0</b>	<b>0</b>
Závazky z obchodného styku	16 764 516	18 285 238
Ostatné záväzky voči prepojeným účtovným jednotkám	1 845 503	4 675 778
Úvery, pôžičky	500 000	2 500 000
Nezaplatené úroky z prijatých pôžičiek	0	379 282
<b>Pasíva spolu</b>	<b>19 110 019</b>	<b>25 840 299</b>

### Transakcie s kľúčovým manažmentom

Kľúčovým manažmentom sú osoby, ktoré majú právomoc a zodpovednosť za plánovanie, riadenie a kontrolu činnosti účtovnej jednotky, priamo alebo nepriamo, vrátane každého výkonného riaditeľa alebo iného riaditeľa účtovnej jednotky. Priemerný počet osôb kľúčového manažmentu v rokoch 2023 bol 7 a v roku 2022 bol 7.

Odmeny vyplatené alebo záväzky voči osobám kľúčového manažmentu (ktoré sa vykazujú v rámci osobných nákladov vo výkaze ziskov a strát) sú nasledovné:

	<b>2023</b>	<b>2022</b>
	<b>EUR</b>	<b>EUR</b>
Mzdy a ostatné krátkodobé zamestnanecké požitky	348 381	285 874
Doplňkové dôchodkové poistenie	6 657	3 977
<b>Spolu</b>	<b>355 038</b>	<b>289 851</b>

### **XII. SKUTOČNOSTI, KTORÉ NASTALI PO DNI, KU KTORÉMU SA ZOSTAVUJE ÚČTOVNÁ ZÁVIERKA, A DO DŇA ZOSTAVENIA ÚČTOVNEJ ZÁVIERKY**

Po 31. decembri 2023 nenastali žiadne iné udalosti majúce významný vplyv na verné zobrazenie skutočností, ktoré sú predmetom účtovníctva.

KOVOHUTY, a.s.

Poznámky individuálnej účtovnej závierky

Zostavenej k 31. decembru 2023

(údaje v tabuľkách sú uvedené v celých eurách, ak nie je uvedené inak)

**XIII. PREHĽAD ZMIEN VLASTNÉHO IMANIA**

31. december 2023

<b>Položka</b>	<b>Stav k 1. 1. 2023</b>	<b>Prírastky</b>	<b>Úbytky</b>	<b>Presuny</b>	<b>Stav k 31. 12. 2023</b>
Základné imanie	6 697 742	-	-	-	6 697 742
Vlastné akcie a vlastné obchodné podiely	-	-	-	-	-
Zmena základného imania	-	-	-	-	-
Pohľadávky za upísané vlastné imanie	-	-	-	-	-
Emisné ážio	-	-	-	-	-
Ostatné kapitálové fondy	6 600 000	7 000 000	-	-	13 600 000
Zákonný rezervný fond (nedeliteľný fond) z kapitálových vkladov	-	-	-	-	-
Oceňovacie rozdiely z precenenia majetku a záväzkov	-	-	-19 942	-	-19 942
Oceňovacie rozdiely z kapitálových účastín	-	-	-	-	-
Oceňovacie rozdiely z precenenia pri zlúčení, splnutí a rozdelení	-	-	-	-	-
Zákonný rezervný fond	3 039 672	-	-	-	3 039 672
Nedeliteľný fond	-	-	-	-	-
Štatutárne fondy a ostatné fondy	-	-	-	-	-
Nerozdelený zisk minulých rokov	-	-	-	-	-
Neuhradená strata minulých rokov	-5 871 795	-	-	-7 592 923	-13 464 718
Výsledok hospodárenia bežného účtovného obdobia	-7 592 923	-	-6 324 397	7 592 923	-6 324 397
Vyplatené dividendy	-	-	-	-	-
Ostatné položky vlastného imania	-	-	-	-	-
Účet 491 – Vlastné imanie fyzickej osoby – podnikateľa	-	-	-	-	-
	2 872 696	7 000 000	-6 344 339	-	3 528 357

31. december 2022

<b>Položka</b>	<b>Stav k 1. 1. 2022</b>	<b>Prírastky</b>	<b>Úbytky</b>	<b>Presuny</b>	<b>Stav k 31. 12. 2022</b>
Základné imanie	6 697 742	-	-	-	6 697 742
Vlastné akcie a vlastné obchodné podiely	-	-	-	-	-
Zmena základného imania	-	-	-	-	-
Pohľadávky za upísané vlastné imanie	-	-	-	-	-
Emisné ážio	-	-	-	-	-
Ostatné kapitálové fondy	6 600 000	-	-	-	6 600 000
Zákonný rezervný fond (nedeliteľný fond) z kapitálových vkladov	-	-	-	-	-
Oceňovacie rozdiely z precenenia majetku a záväzkov	-	-	-	-	-
Oceňovacie rozdiely z kapitálových účastín	-	-	-	-	-
Oceňovacie rozdiely z precenenia pri zlúčení, splnutí a rozdelení	-	-	-	-	-
Zákonný rezervný fond	2 681 441	-	-	358 231	3 039 672
Nedeliteľný fond	-	-	-	-	-
Štatutárne fondy a ostatné fondy	-	-	-	-	-
Nerozdelený zisk minulých rokov	-	-	-	-	-
Neuhradená strata minulých rokov	-9 095 877	-	-	3 224 082	-5 871 795
Výsledok hospodárenia bežného účtovného obdobia	3 582 313	-	-7 592 923	-3 582 313	-7 592 923
Vyplatené dividendy	-	-	-	-	-
Ostatné položky vlastného imania	-	-	-	-	-
Účet 491 – Vlastné imanie fyzickej osoby – podnikateľa	-	-	-	-	-
	10 465 619	-	7 592 923	-	2 872 696

KOVOHUTY, a.s.

Poznámky individuálnej účtovnej závierky

Zostavenej k 31. decembru 2023

(údaje v tabuľkách sú uvedené v celých eurách, ak nie je uvedené inak)

**XIV. PREHĽAD PEŇAŽNÝCH TOKOV**

Prehľad peňažných tokov je uvedený v prílohe, tabuľka č. 1.

Peňažné prostriedky

Peňažnými prostriedkami (angl. cash) sa rozumie peňažná hotovosť, ekvivalenty peňažnej hotovosti, peňažné prostriedky na bežných účtoch v bankách alebo pobočkách zahraničných bánk, kontokorentný účet a časť zostatku účtu peniaze na ceste, ktorý sa viaže k prevodu medzi bežným účtom a pokladnicou alebo medzi dvoma bankovými účtami.

Ekvivalenty peňažnej hotovosti

Peňažnými ekvivalentmi (angl. cash equivalents) sa rozumie krátkodobý finančný majetok zameniteľný za vopred známu sumu peňažných prostriedkov, pri ktorom nie je riziko výraznej zmeny jeho hodnoty v najbližších troch mesiacoch odo dňa, ku ktorému sa zostavuje účtovná závierka, napríklad termínované vklady na bankových účtoch, ktoré sú uložené najviac na trojmesačnú výpovednú lehotu, likvidné cenné papiere určené na obchodovanie, prioritné akcie obstarané účtovnou jednotkou, ktoré sú splatné do troch mesiacov odo dňa, ku ktorému sa zostavuje účtovná závierka.

Štruktúra peňažných prostriedkov a peňažných ekvivalentov:

<b>Položka</b>	<b>Účet</b>	<b>31. 12. 2023</b>	<b>31. 12. 2022</b>
Peniaze	211	1 094	1 094
Ceniny	213	-	-
Účty v bankách	221	2 054 556	2 054 556
Kontokorentný účet	221	-	-
Peniaze na ceste	261	-	-
<b>Peňažné prostriedky a peňažné ekvivalenty</b>		<b>2 055 650</b>	<b>2 055 650</b>
<b>Finančné účty spolu</b>		<b>2 055 650</b>	<b>2 055 650</b>
Rozdiel		-	-

Spoločnosť použila na vykazovanie peňažných tokov z prevádzkovej činnosti nepriamu metódu.

**Prílohy:**

Tabuľka č. 1 – Prehľad peňažných tokov

**Tabuľka č. 1 - Prehľad peňažných tokov**

Názov položky	Označenie	Skutočnosť v eurách	
		Bežné účtovné obdobie	Minulé účtovné obdobie
<b>Peňažné toky z prevádzkovej činnosti</b>			
<b>Z/S</b>	<b>Výsledok hospodárenia z bežnej činnosti pred zdanením daňou z príjmov (+/-)</b>	<b>(6 324 397)</b>	<b>(7 558 572)</b>
<b>A.1.</b>	<b>Nepenazne operácie ovplyvňujúce výsledok hospodárenia z bežnej činnosti pred zdanením daňou z príjmov (+/-)</b>	<b>3 221 834</b>	<b>2 501 758</b>
	Odpisy dlhodobého nehmotného majetku a dlhodobého hmotného majetku (+)	2 911 454	2 765 293
	Zmena stavu rezerv (+/-)	(158 429)	(688 510)
	Zmena stavu opravných položiek (+/-)	(27 779)	74 730
	Zmena stavu položiek časového rozlíšenia nákladov a výnosov (+/-)	125 341	95 523
	Úroky účtované do nákladov (+)	368 963	255 543
	Výsledok z predaja dlhodobého majetku, s výnimkou majetku, ktorý sa považuje za peňažný ekvivalent (+/-)	-	(2 100)
	Ostatné položky nepenážného charakteru (+/-)	2 284	1 279
<b>A.2.</b>	<b>Vplyv zmien stavu pracovného kapitálu na výsledok hospodárenia z bežnej činnosti</b>	<b>405 153</b>	<b>4 356 444</b>
	Zmena stavu pohľadávok z prevádzkovej činnosti (-/+)	647 863	(5 495 426)
	Zmena stavu záväzkov z prevádzkovej činnosti (+/-)	(1 045 261)	11 371 438
	Zmena stavu zásob (-/+)	533 283	(1 236 669)
	Zmena stavu krátkodobého finančného majetku, s výnimkou majetku, ktorý je súčasťou peňažných prostriedkov a peňažných ekvivalentov (-/+)	269 268	(282 899)
	<b>Peňažné toky z prevádzkovej činnosti s výnimkou príjmov a výdavkov, ktoré sa uvádzajú osobitne v iných častiach prehľadu peňažných tokov (+/-), (súčet Z/S+A.1.+A.2.)</b>	<b>(2 697 410)</b>	<b>(700 370)</b>
	Výdavky na zaplatené úroky (-)	(568 493)	(255 543)
	Výdavky na daň z príjmov účtovnej jednotky (-/+)	268 187	(970 498)
<b>A.</b>	<b>Cisté peňažné toky z prevádzkovej činnosti</b>	<b>(2 997 716)</b>	<b>(1 926 411)</b>
<b>Peňažné toky z investičnej činnosti</b>			
	Výdavky na obstaranie dlhodobého hmotného majetku (-)	(6 269 829)	(10 291 333)
	Príjmy z predaja dlhodobého hmotného majetku (+)	-	2 100
<b>B.</b>	<b>Cisté peňažné toky z investičnej činnosti</b>	<b>(6 269 829)</b>	<b>(10 289 233)</b>
<b>Peňažné toky z finančnej činnosti</b>			
<b>C.1.</b>	<b>Peňažné toky vo vlastnom imaní</b>	<b>7 000 000</b>	<b>-</b>
	Príjmy z ďalších vkladov do vlastného imania spoločníkmi (+)	7 000 000	-
<b>C.2.</b>	<b>Peňažné toky vznikajúce z dlhodobých záväzkov a krátkodobých záväzkov z finančnej činnosti</b>	<b>558 621</b>	<b>14 241 087</b>
	Príjmy z úverov (+)	5 845 370	5 285 200
	Príjmy z prijatých pôžičiek (+)	-	8 915 022
	Výdavky na splácanie pôžičiek (-)	(5 029 970)	-
	Výdavky na úhradu záväzkov z finančného lízingu (-)	(256 779)	(197 755)
	Príjmy z ostatných dlhodobých záväzkov a krátkodobých záväzkov vyplývajúcich z finančnej činnosti účtovnej jednotky (+)	-	238 620
<b>C.</b>	<b>Cisté peňažné toky z finančnej činnosti</b>	<b>7 558 621</b>	<b>14 241 087</b>
<b>D.</b>	<b>Čisté zvýšenie alebo čisté zníženie peňažných prostriedkov a peňažných ekvivalentov (+/-) (súčet A+B+C)</b>	<b>(1 708 924)</b>	<b>2 025 443</b>
<b>E.</b>	Stav peňažných prostriedkov a peňažných ekvivalentov na začiatku účtovného obdobia	2 055 650	30 206
<b>F.</b>	Stav peňažných prostriedkov a peňažných ekvivalentov na konci účtovného obdobia pred zohľadnením kurzových rozdielov vyčíslených ku dňu, ku ktorému sa zostavuje účtovná závierka (+/-)	346 726	2 055 650
<b>G.</b>	Kurzové rozdiely vycislené k peňažným prostriedkom a peňažným ekvivalentom ku dňu, ku ktorému sa zostavuje účtovná závierka (+/-)	-	-
<b>H.</b>	<b>Zostatok peňažných prostriedkov a peňažných ekvivalentov na konci účtovného obdobia upravený o kurzové rozdiely vyčíslené ku dňu, ku ktorému sa zostavuje účtovná závierka (+/-) (súčet D + E + G)</b>	<b>346 726</b>	<b>2 055 650</b>